

СТАТИСТИКА В КАРТИНКАХ

Выпуск № 20_2019 (213)

ДЕТИ ПЕРМСКОГО КРАЯ



Ч
И
С
Л
О
Р
О
Д
И
В
Ш
И
Х
С
Я
2
0
1
8



первыми
35,6%

вторыми
40,3%

третьими
17,0%



М
а
л
ь
ч
и
к
и

51,1%



всего

29 526 детей



Д
е
в
о
ч
к
и

48,9%

Суммарный коэффициент
рождаемости
(число детей в расчете на 1 женщину)

1,749



305
двоен

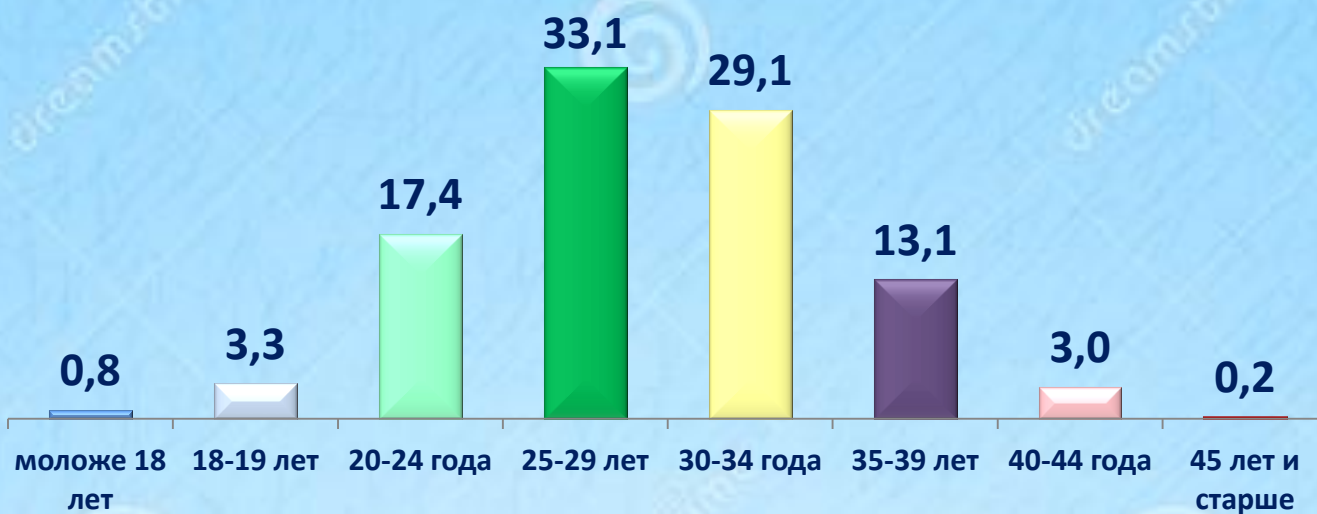


5
троен



Распределение родившихся по возрасту матери

(процентов в общем числе родившихся)



Численность детей по возрастным группам

(человек)



■ Мальчики ■ Девочки





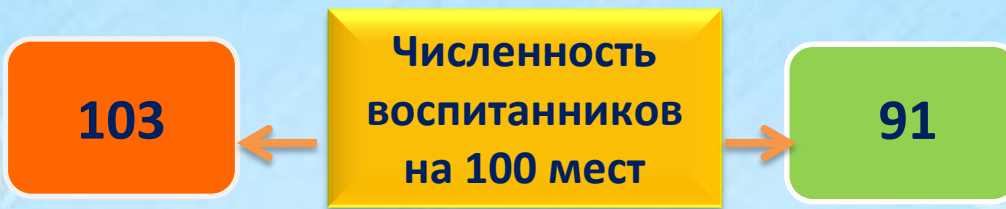
Охват детей дошкольным образованием



80,5% городская местность



57,7% сельская местность



Общее образование детей



744 организации
начального, основного,
среднего образования
Численность учащихся
313 339 человек



132 организации
дополнительного
образования
Численность учащихся
160 200 человек

Доля детей в возрасте
до 14 лет, посещающих
культурно-массовые
мероприятия

23,2%

Доля посещений выставок
и музеев детьми до 16 лет

30,9%

38,7%

Доля зарегистрированных
пользователей в возрасте
до 14 лет в общедоступных
библиотеках



Состояние здоровья детей

■ I группа здоровья ■ II группа здоровья ■ III группа здоровья ■ IV группа здоровья ■ V группа здоровья



34,3% детей
посещают
спортивные
секции



15,4% детей
самостоятельно
занимаются
спортом

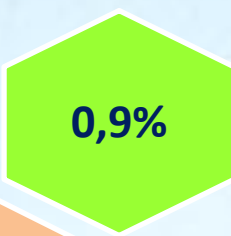
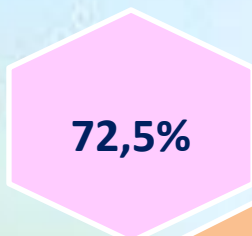


50,3% детей
не занимаются
спортом

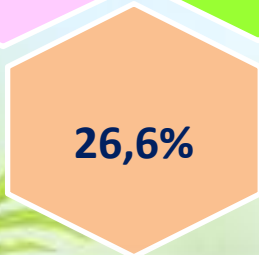

Здоровье детей по оценке родителей



хорошее



плохое



отдохнули
за лето в детских
оздоровительных
лагерях

удовлетворительное

Распределение домашних хозяйств, имеющих детей в возрасте до 16 лет, по степени удовлетворённости своим финансовым положением



1% не хватает денег на еду

20% затруднительно покупать одежду и оплачивать ЖКУ

50% не могут позволить покупку товаров длительного пользования

24% не хватает денег на покупку автомобиля

4% не хватает денег на покупку квартиры, дачи

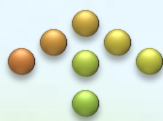


Величина прожиточного минимума 1 ребёнка
10289 рублей

Занятость женщин в возрасте 20-49 лет, имеющих детей дошкольного возраста (в возрасте 0-6 лет)



72%



Уровень занятости

5%



Уровень безработицы

