



ТЕРРИТОРИАЛЬНЫЙ ОРГАН
ФЕДЕРАЛЬНОЙ СЛУЖБЫ
ГОСУДАРСТВЕННОЙ СТАТИСТИКИ
ПО ПЕРМСКОМУ КРАЮ

ИНДЕКСЫ ПОТРЕБИТЕЛЬСКИХ ЦЕН

Итоги 2023 года

19.01.2023

ИНДЕКСЫ ПОТРЕБИТЕЛЬСКИХ ЦЕН

декабрь 2023 г. в % к ноябрю 2023 г.

ПЕРМЬСТАТ

ИПЦ

100,8

Все товары

101,2

Продовольственные товары

102,4

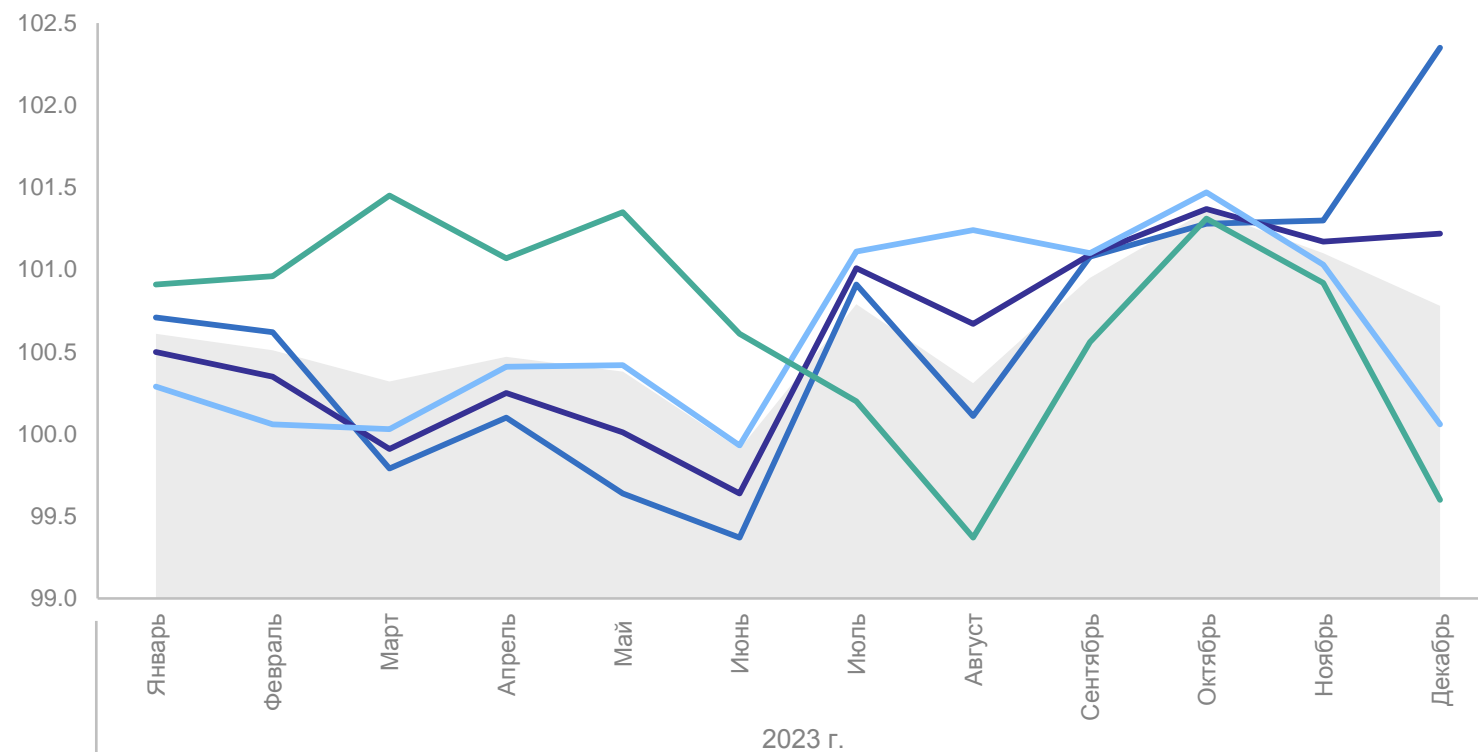
Непродовольственные
товары

100,1

Услуги

99,6

Динамика индексов потребительских цен в 2023 году
(в % предыдущему месяцу)



● ИПЦ

— Все товары

— Продовольственные товары

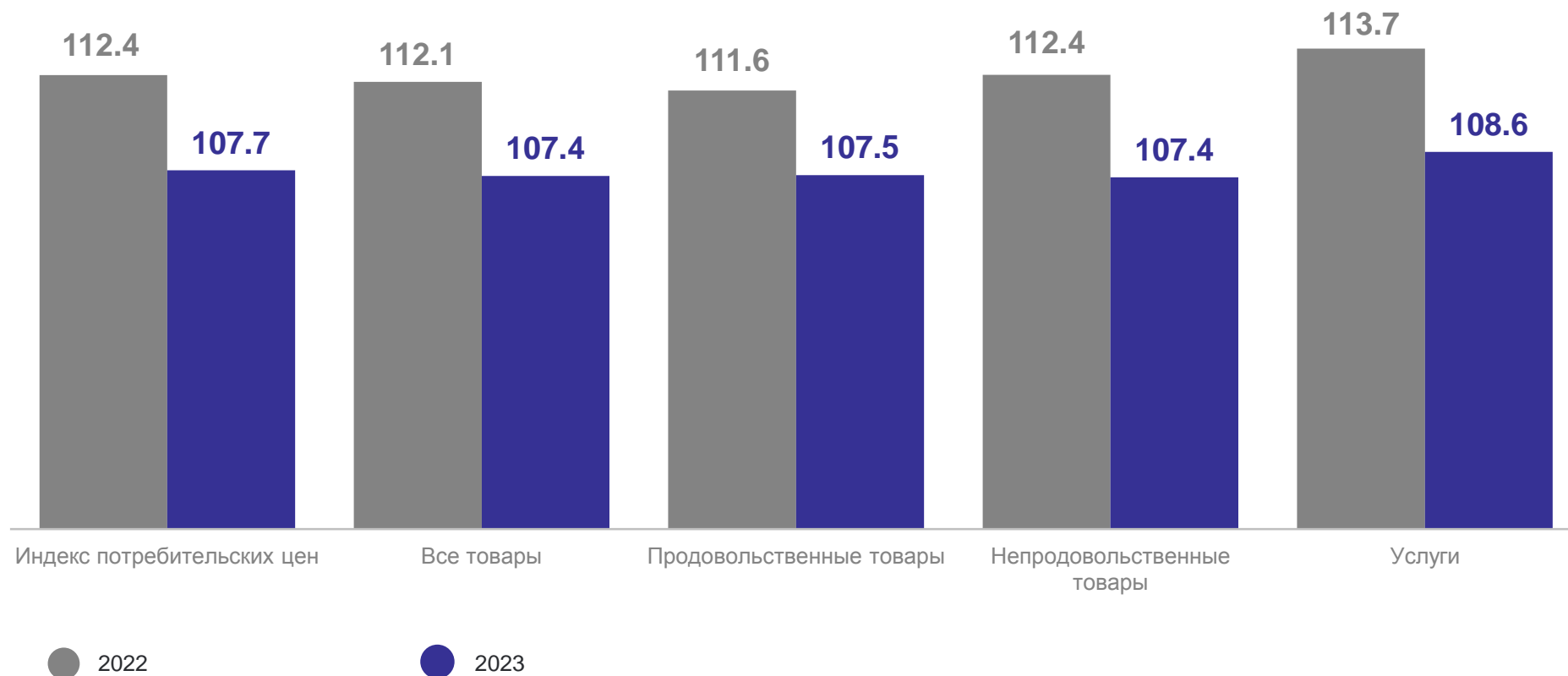
— Непродовольственные товары

— Услуги

ИНДЕКСЫ ПОТРЕБИТЕЛЬСКИХ ЦЕН

декабрь в % к декабрю предыдущего года

ПЕРМЬСТАТ



ИНДЕКСЫ ПОТРЕБИТЕЛЬСКИХ ЦЕН

декабрь 2023 г. в % к декабрю 2022 г.

ПЕРМЬСТАТ



ИНДЕКСЫ ПОТРЕБИТЕЛЬСКИХ ЦЕН

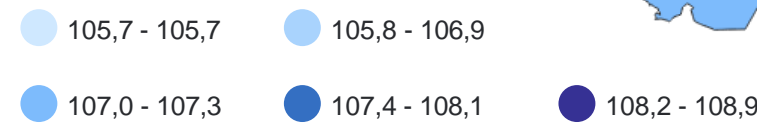
декабрь 2023 г. в % к декабрю 2022 г.

ПЕРМЬСТАТ

Российская Федерация	107,4
Приволжский федеральный округ	107,2
Пермский край	107,7

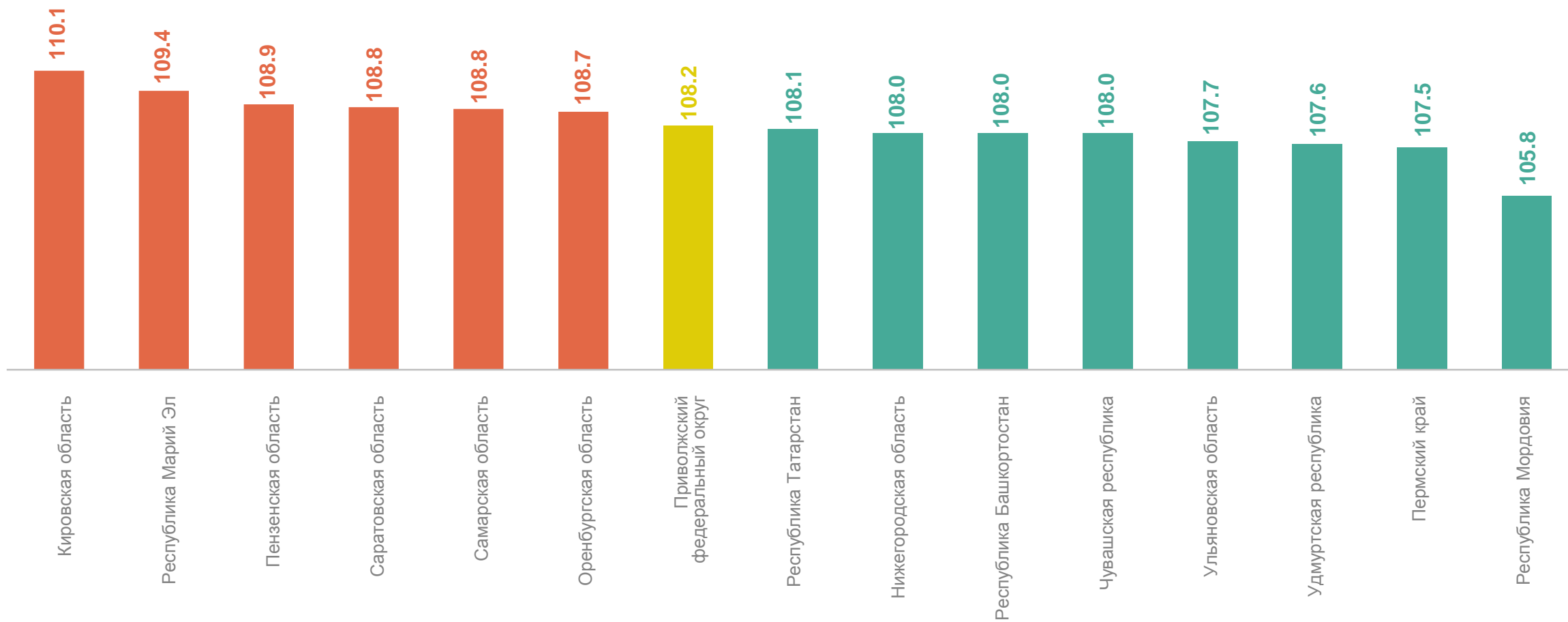
8 регионов значение показателя **больше**, чем по ПФО

6 регионов значение показателя **меньше**, чем по ПФО



ИНДЕКСЫ ЦЕН В ПФО НА ПРОДОВОЛЬСТВЕННЫЕ ТОВАРЫ

декабрь 2023 г. в % декабре 2022 г.



ИЗМЕНЕНИЕ ПОТРЕБИТЕЛЬСКИХ ЦЕН НА ОТДЕЛЬНЫЕ ГРУППЫ ПРОДОВОЛЬСТВЕННЫХ ТОВАРОВ

декабрь 2023 г. в % к декабрю 2022 г.

ПЕРМЬСТАТ

Фрутоовощная продукция,
включая картофель

29,5 ↑

Сахар

14,0 ↑

Мясопродукты

9,4 ↑

Консервы овощные

6,3 ↑

Рыбопродукты

4,9 ↑

Хлеб
и хлебобулочные изделия

4,5 ↑

Масла и жиры

0,4 ↓

Чай, кофе, какао

1,3 ↓

Макаронные
и крупяные изделия

3,8 ↓

Мука

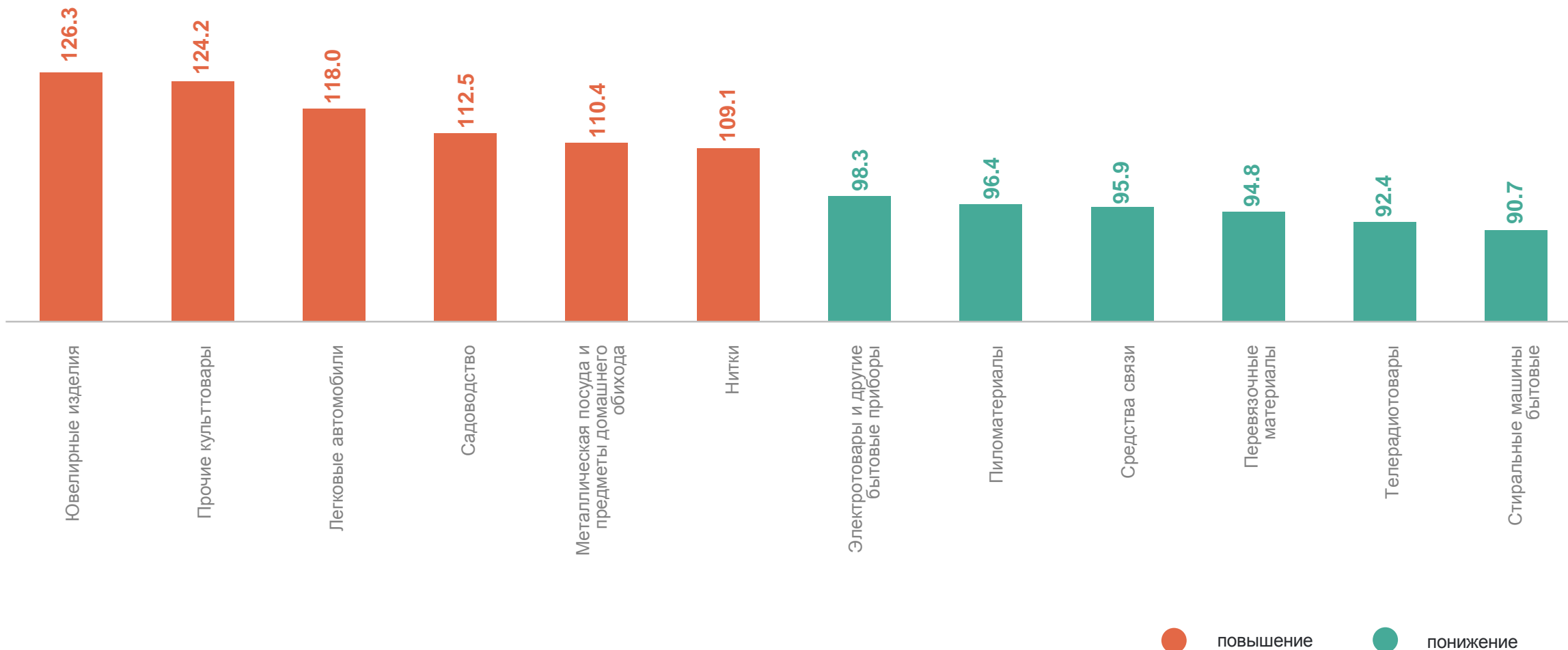
4,2 ↓

● повышение

● понижение

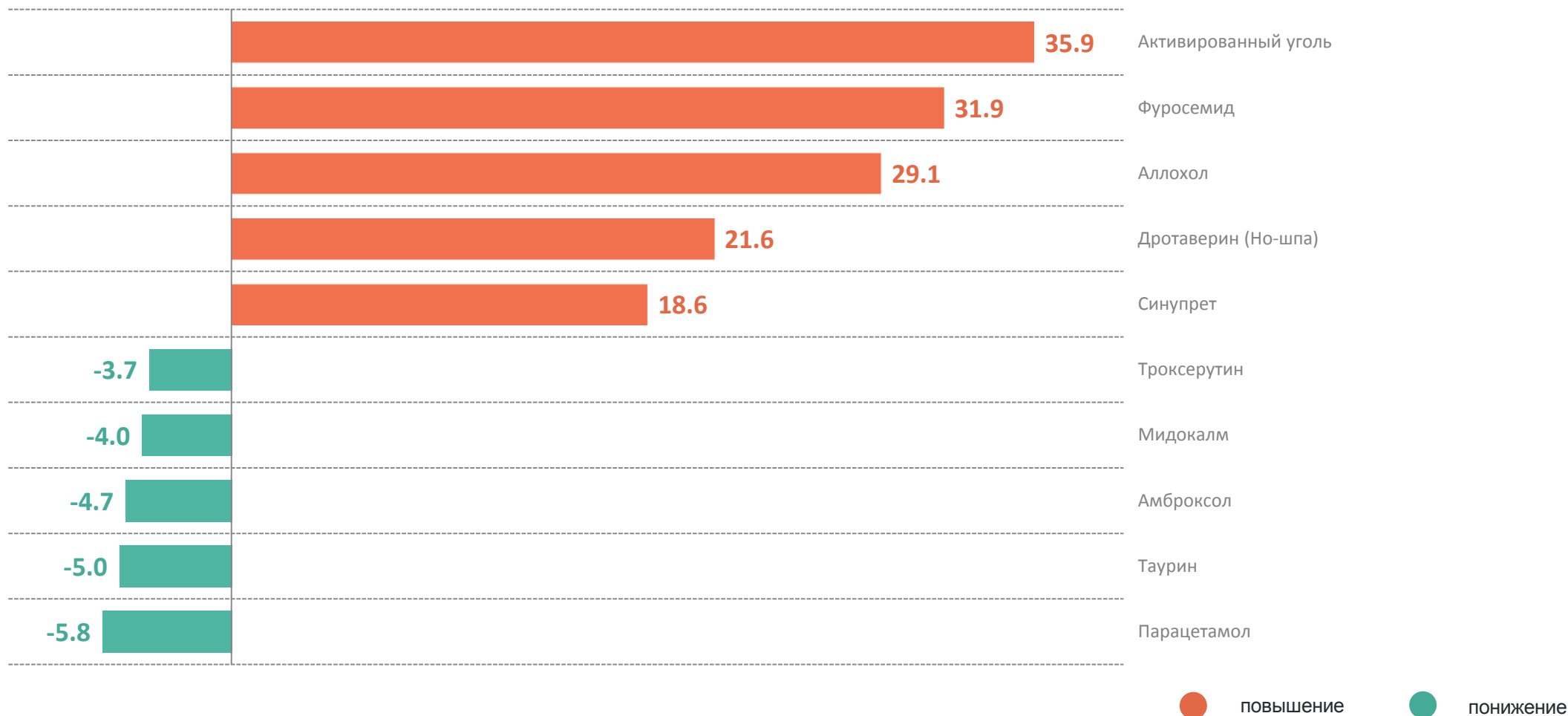
ИНДЕКСЫ ЦЕН НА ОТДЕЛЬНЫЕ ГРУППЫ НЕПРОДОВОЛЬСТВЕННЫХ ТОВАРОВ

декабрь 2023 г. в % декабрю 2022 г.



ИЗМЕНЕНИЕ ЦЕН НА ОТДЕЛЬНЫЕ МЕДИКАМЕНТЫ

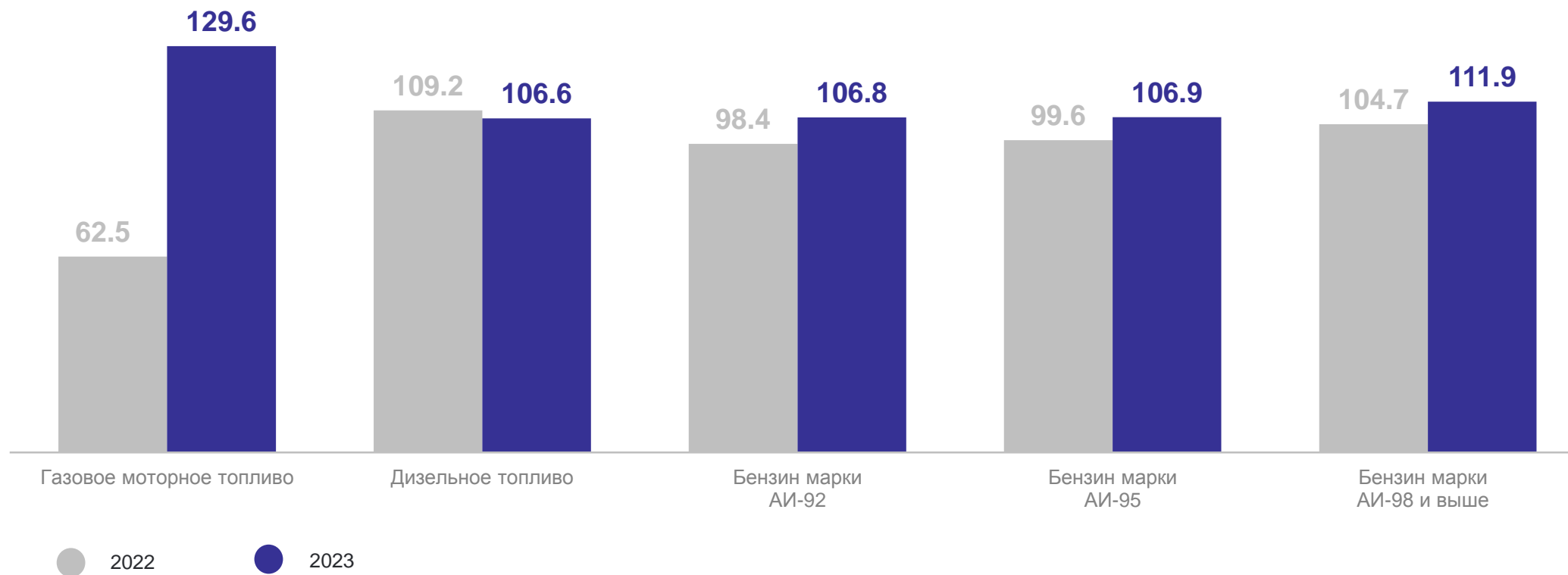
декабрь 2023 г. в % декабре 2022 г.



ИНДЕКСЫ ПОТРЕБИТЕЛЬСКИХ ЦЕН НА МОТОРНОЕ ТОПЛИВО

ПЕРМЬСТАТ

декабрь в % к декабрю предыдущего года



ИЗМЕНЕНИЕ ПОТРЕБИТЕЛЬСКИХ ЦЕН НА ОТДЕЛЬНЫЕ ВИДЫ УСЛУГ

декабрь 2023 г. в % к декабрю 2022 г.

ПЕРМЬСТАТ

	Пермский край	Российская Федерация
Зарубежного туризма	136,5	124,8
Организаций культуры	123,1	108,7
Пассажирского транспорта	110,6	115,7
Дошкольного воспитания	109,0	107,7
Санаторно-оздоровительные	108,9	109,3
Медицинские	107,4	107,8
Образования	107,2	108,2
Бытовые	107,1	108,5
Физкультуры и спорта	105,8	106,4
Услуги организаций ЖКХ, оказываемые населению	102,8	102,3
Страхования	100,0	98,9