



ТЕРРИТОРИАЛЬНЫЙ ОРГАН
ФЕДЕРАЛЬНОЙ СЛУЖБЫ
ГОСУДАРСТВЕННОЙ СТАТИСТИКИ
ПО ПЕРМСКОМУ КРАЮ

ЧИСЛЕННОСТЬ И ЗАРАБОТНАЯ ПЛАТА РАБОТНИКОВ ОРГАНИЗАЦИЙ

январь 2024 года

СОДЕРЖАНИЕ

Среднесписочная численность работников организаций	3
Заработная плата работников организаций	8
Просроченная задолженность по заработной плате	14

1

**Среднесписочная численность
работников организаций**

СРЕДНЕСПИСОЧНАЯ ЧИСЛЕННОСТЬ РАБОТНИКОВ

человек

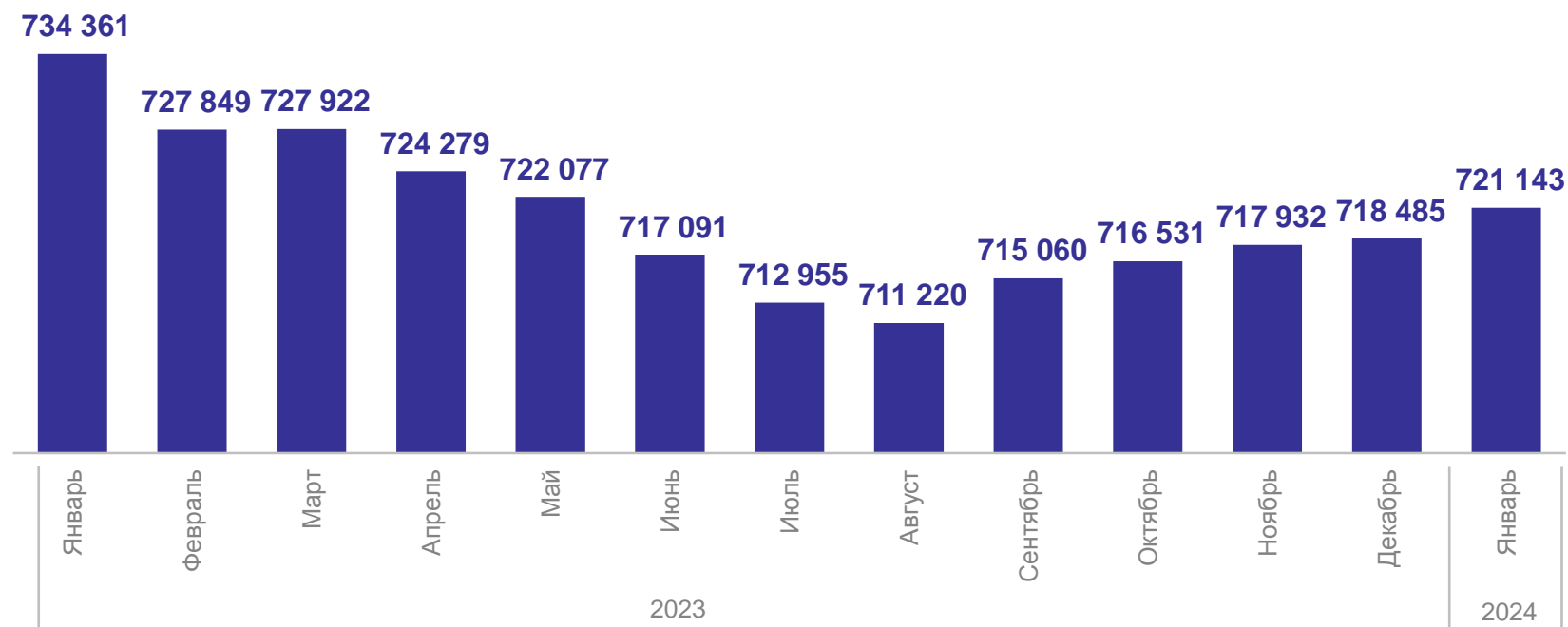
ПЕРМЬСТАТ

январь 2024 г.

721 143 человек

к январю 2023 г.

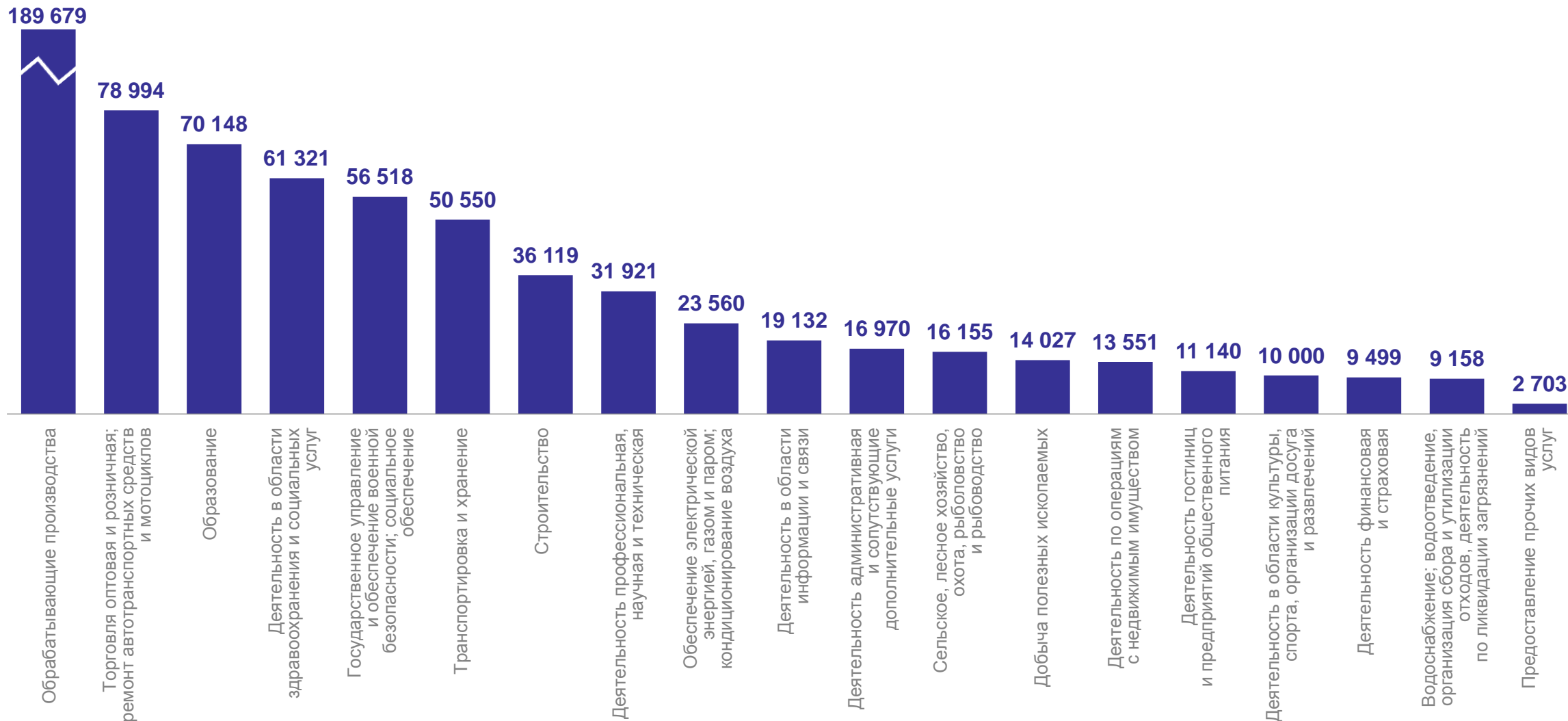
98,2%



СРЕДНЕСПИСОЧНАЯ ЧИСЛЕННОСТЬ РАБОТНИКОВ ОРГАНИЗАЦИЙ ПО ВИДАМ ЭКОНОМИЧЕСКОЙ ДЕЯТЕЛЬНОСТИ

ПЕРМЬСТАТ

январь 2024 г., человек



СРЕДНЕСПИСОЧНАЯ ЧИСЛЕННОСТЬ РАБОТНИКОВ ОРГАНИЗАЦИЙ ПО ВИДАМ ЭКОНОМИЧЕСКОЙ ДЕЯТЕЛЬНОСТИ

ПЕРМЬСТАТ

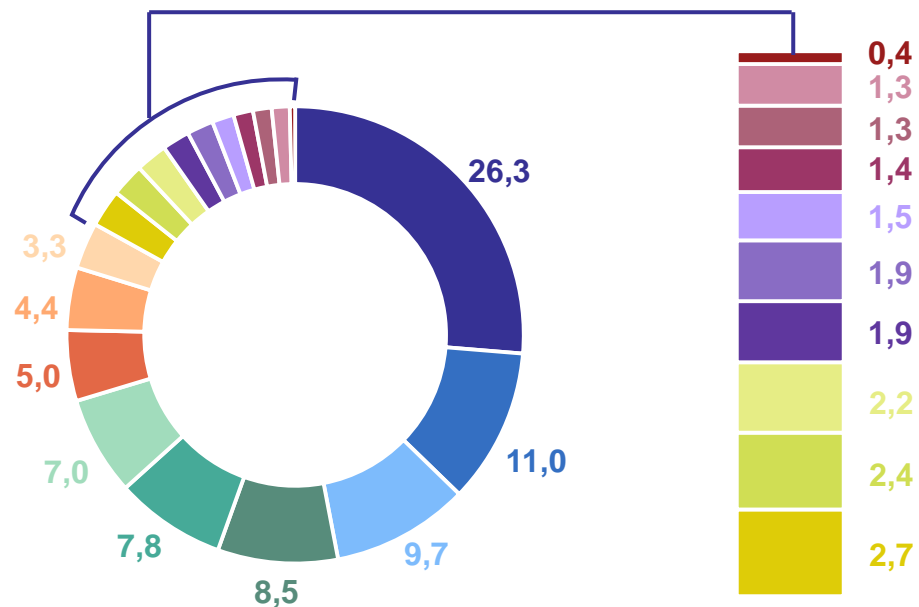
январь 2024 г. в % к январю 2023 г.



СТРУКТУРА СРЕДНЕСПИСОЧНОЙ ЧИСЛЕННОСТИ РАБОТНИКОВ ОРГАНИЗАЦИЙ

январь 2024 г., %

ПЕРМЬСТАТ



- Обрабатывающие производства
- Торговля оптовая и розничная; ремонт автотранспортных средств и мотоциклов
- Образование
- Деятельность в области здравоохранения и социальных услуг
- Государственное управление и обеспечение военной безопасности; социальное обеспечение

- Транспортировка и хранение
- Строительство
- Деятельность профессиональная, научная и техническая
- Обеспечение электрической энергией, газом и паром; кондиционирование воздуха
- Деятельность в области информации и связи
- Деятельность административная и сопутствующие дополнительные услуги
- Сельское, лесное хозяйство, охота, рыболовство и рыбоводство
- Добыча полезных ископаемых
- Деятельность по операциям с недвижимым имуществом
- Деятельность гостиниц и предприятий общественного питания
- Деятельность в области культуры, спорта, организации досуга и развлечений
- Деятельность финансовая и страховая
- Водоснабжение; водоотведение, организация сбора и утилизации отходов, деятельность по ликвидации загрязнений
- Предоставление прочих видов услуг

2

**Заработная плата работников
организаций**

ЗАРАБОТНАЯ ПЛАТА РАБОТНИКОВ ОРГАНИЗАЦИЙ

рублей

ПЕРМЬСТАТ

январь 2024 г.

Среднемесячная номинальная
начисленная заработная плата

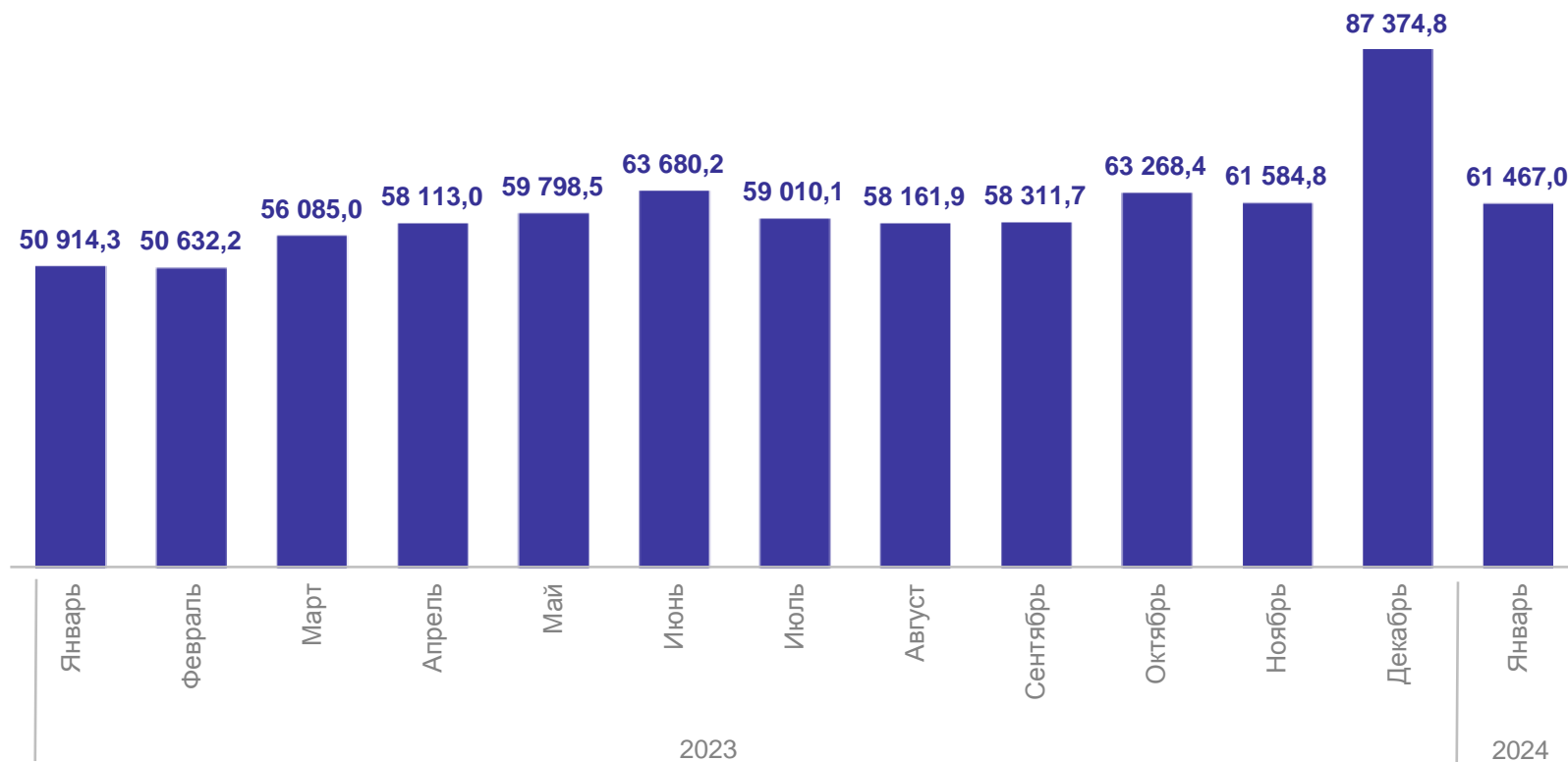
61 467,0 рублей

к январю 2023 г.

115,6%

Реальная заработная плата
к январю 2023 г.

106,9%



ЗАРАБОТНАЯ ПЛАТА РАБОТНИКОВ ОРГАНИЗАЦИЙ ПО ВИДАМ ЭКОНОМИЧЕСКОЙ ДЕЯТЕЛЬНОСТИ

январь 2024 г., рублей

ПЕРМЬСТАТ

87 445,5

Добыча полезных ископаемых

83 012,9

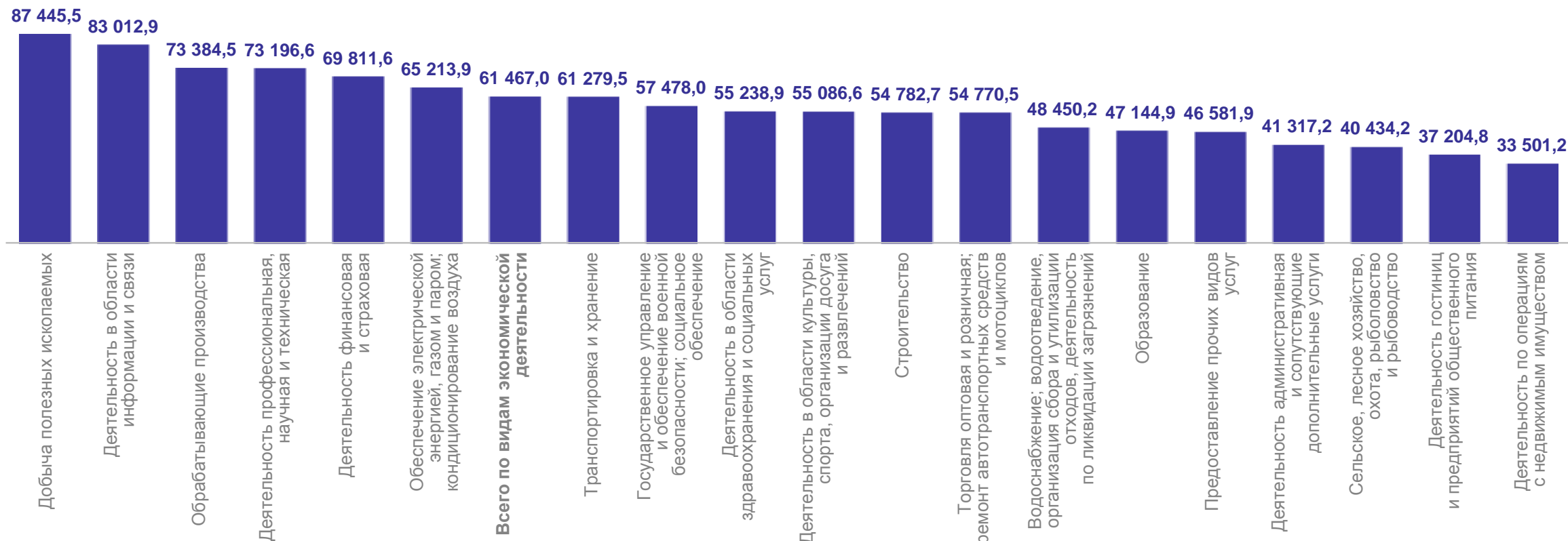
Деятельность в области информации и связи

37 204,8

Деятельность гостиниц и предприятий общественного питания

33 501,2

Деятельность по операциям с недвижимым имуществом



ЗАРАБОТНАЯ ПЛАТА РАБОТНИКОВ ОРГАНИЗАЦИЙ ПО ВИДАМ ЭКОНОМИЧЕСКОЙ ДЕЯТЕЛЬНОСТИ

январь 2024 г. в % к январю 2023 г.

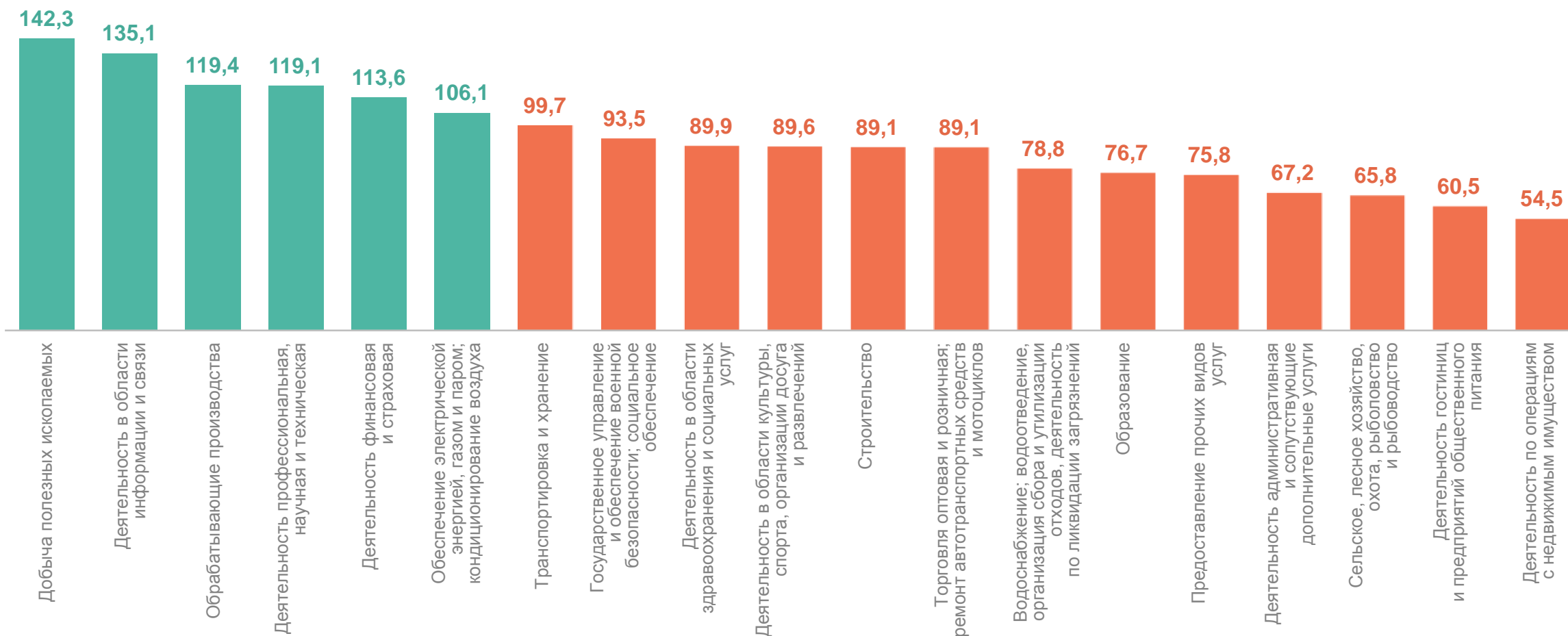
ПЕРМЬСТАТ



ОТНОШЕНИЕ ЗАРАБОТНОЙ ПЛАТЫ ПО ВИДАМ ЭКОНОМИЧЕСКОЙ ДЕЯТЕЛЬНОСТИ К СРЕДНЕМУ УРОВНЮ ЗАРАБОТНОЙ ПЛАТЫ ПО ПЕРМСКОМУ КРАЮ

январь 2024 г., %

ПЕРМЬСТАТ

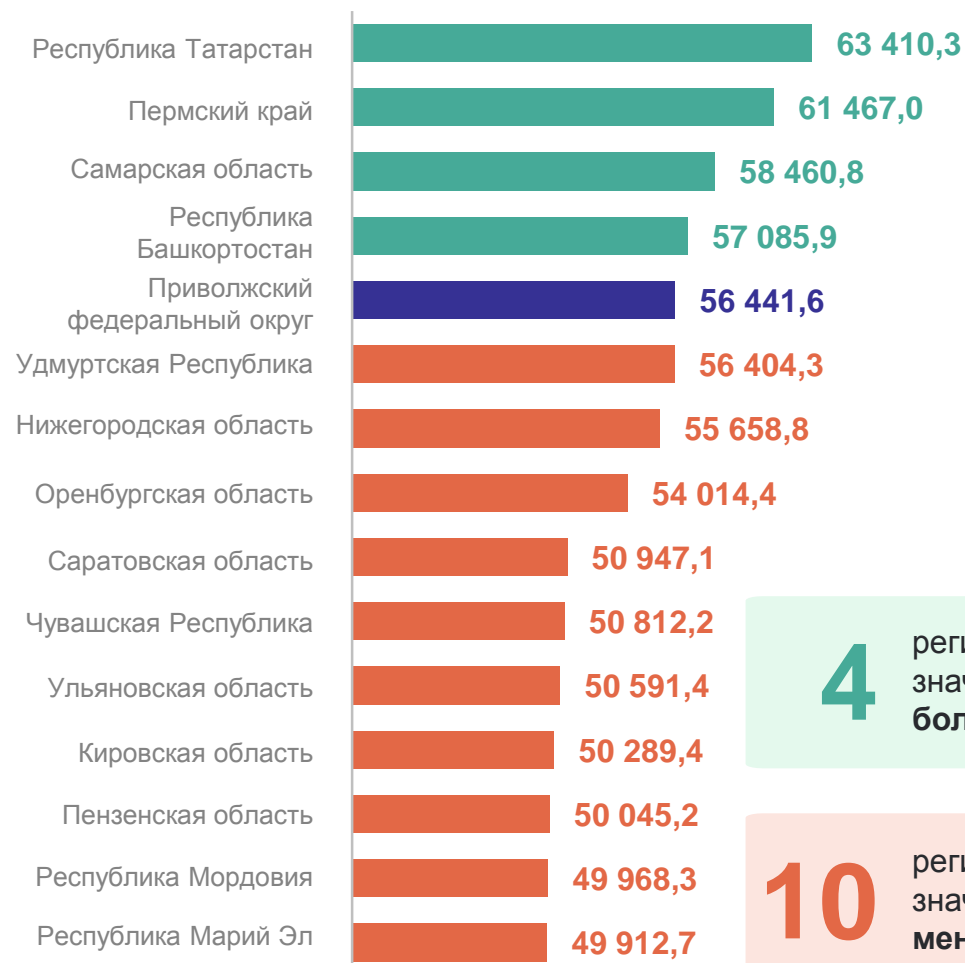


ЗАРАБОТНАЯ ПЛАТА РАБОТНИКОВ ОРГАНИЗАЦИЙ

январь 2024 г., рублей

ПЕРМЬСТАТ

Регионы Приволжского федерального округа



4 региона значение показателя больше, чем по ПФО

10 регионов значение показателя меньше, чем по ПФО



49 912,7–50 045,2

50 045,3–50 591,4

50 591,5–54 014,4

54 014,5–58 460,8

58 460,9–63 410,3

3

**Просроченная задолженность
по заработной плате**

ПРОСРОЧЕННАЯ ЗАДОЛЖЕННОСТЬ ПО ЗАРАБОТНОЙ ПЛАТЕ В ПЕРМСКОМ КРАЕ

млн рублей

ПЕРМЬСТАТ

на 1 марта 2024 г.

Просроченная задолженность
по заработной плате

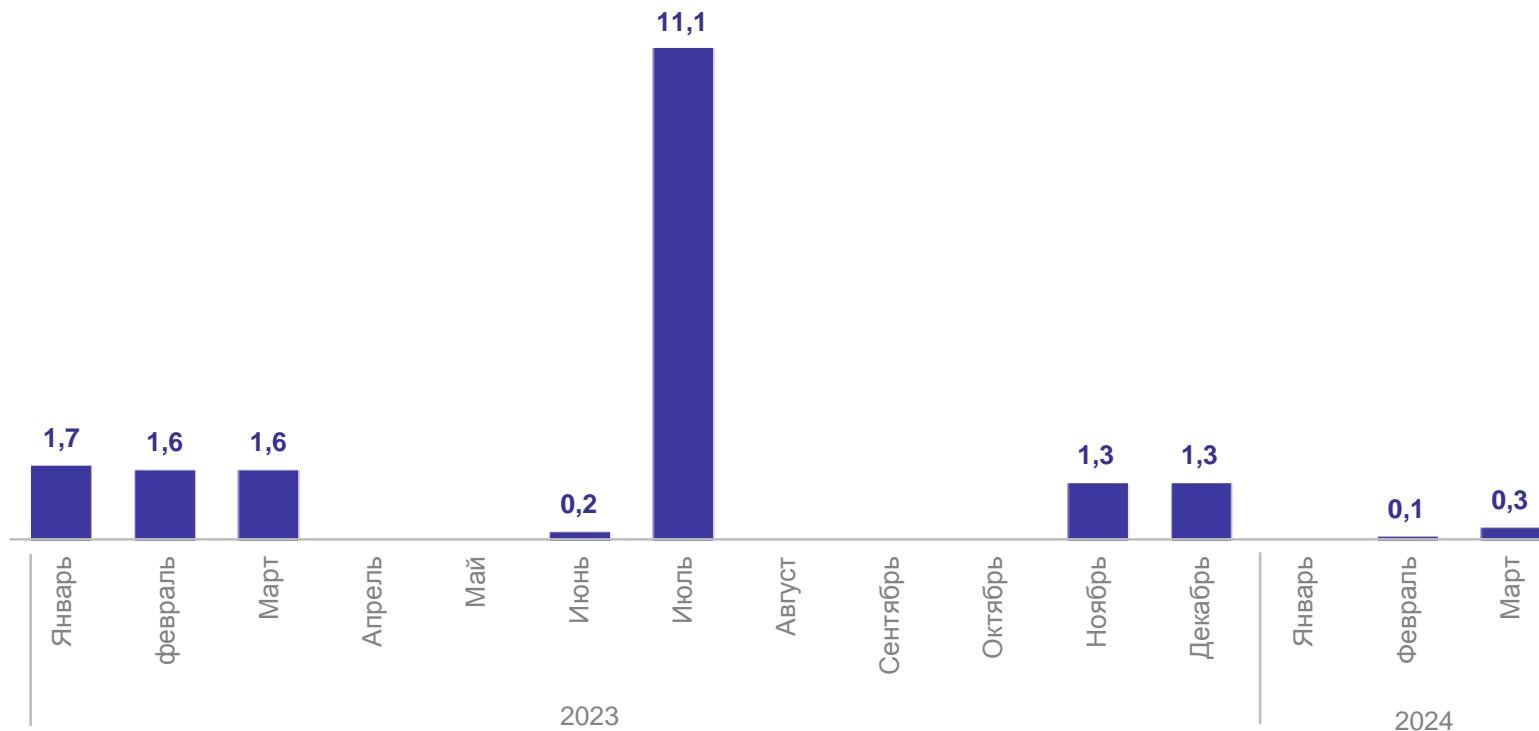
0,3 млн рублей

Численность работников, перед
которыми организация имеет
просроченную задолженность

5 человек

В расчете на 1 работника

68 400,0 рубля



ПРОСРОЧЕННАЯ ЗАДОЛЖЕННОСТЬ ПО ЗАРАБОТНОЙ ПЛАТЕ

ПЕРМЬСТАТ

на 1 марта 2024 г., млн рублей

Регионы Приволжского федерального округа с просроченной задолженностью по заработной плате работникам организаций



● задолженность отсутствует ● 0,1–0,6 ● 0,7–4,1