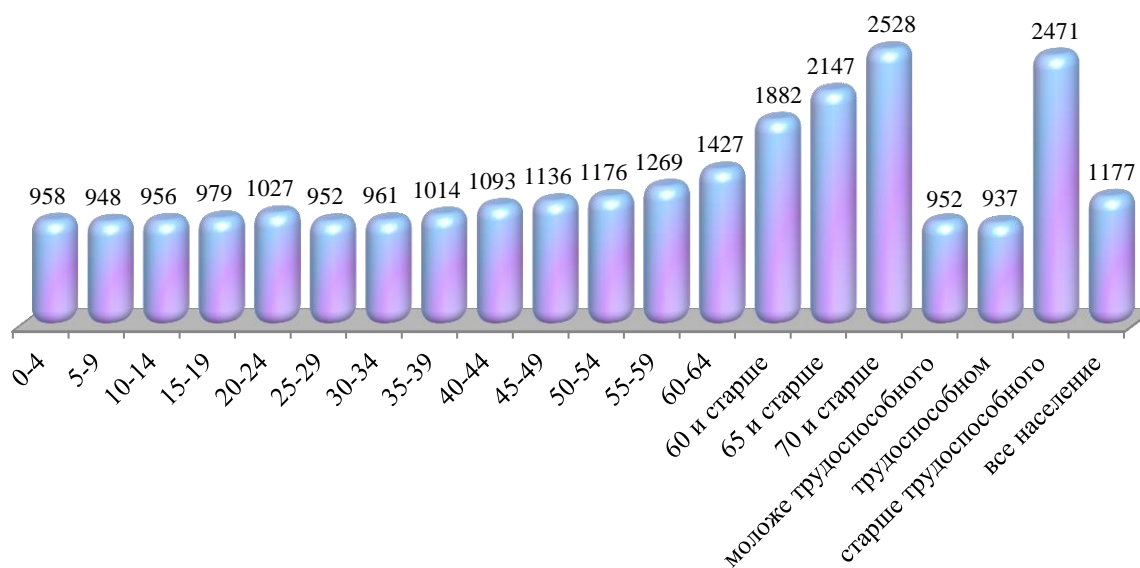


Характеристика возрастной и половой структуры населения Пермского края на 01.01.2021 года

На 1 января 2021 года по оценке численность постоянного населения Пермского края составила 2579,3 тыс. человек, в том числе городского – 1957,6 тыс. человек, сельского – 621,7 тыс. человек. За 2020 год население края сократилось на 20 тыс. человек, как за счет естественной убыли, так и миграционного оттока. Доля городского населения края (75,9%) продолжает оставаться выше, чем в целом по России (74,7%) и Приволжскому федеральному округу (72,2%).

На 1 января 2021 года, как и в другие годы, в Прикамье фиксируется значительное превышение численности женщин (1394,4 тыс.) над численностью мужчин (1184,9 тыс.). Заметное и устойчивое преобладание лиц женского пола над мужским отмечается с 38-летнего возраста, и связано оно с более высокой смертностью мужчин.

Соотношение численности мужчин и женщин Пермского края по отдельным возрастным группам (на 1000 мужчин приходится женщин)

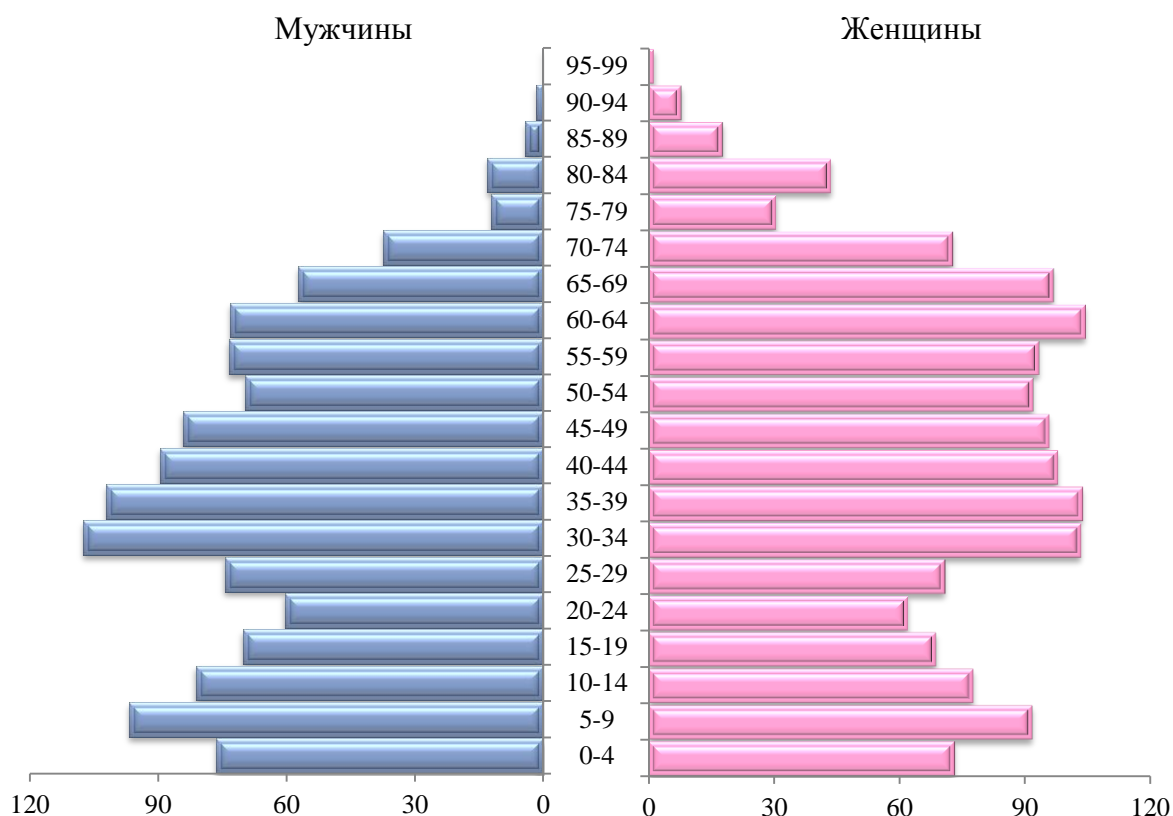


В возрастах моложе трудоспособного на 1000 человек мужского населения приходится 952 женщины. В возрасте активного формирования семьи (25-34 лет) дефицита «женихов» также не наблюдается, диспропорция полов возрастает в старших группах. Так на 1000 мужчин старше трудоспособных возрастов приходится 2471 женщина.

Гендерная диспропорция в большей степени характерна для городского населения, чем для сельского. Если в городской местности на 1000 мужчин приходится 1229 женщин, то в сельской местности – 1029. В сельском населении до возраста сорока девяти лет сохраняется устойчивый мужской перевес. Напротив, в городском населении уже в возрасте 20-24 года наблюдается женский перевес: 1054 женщины на 1000 мужчин. В рабочих возрастах в селе на 1000

мужчин приходится 756 женщин, в городской местности сохраняется практически одинаковое соотношение мужчин и женщин этой возрастной категории (998).

Возрастно-половая структура населения Пермского края



Современную возрастную структуру населения края в соответствии с классификацией ООН следует считать демографически старой, так как доля населения в возрасте 65 лет и старше составляет 15,4%, что в 2,2 раза превышает установленный ООН показатель.

К началу 2021 года в Прикамье численность людей старше трудоспособного возраста (мужчины в возрасте 61 и более лет, женщины в возрасте 56 и более) составляет 634,1 тыс. человек, это на 21,0% (или на 109,9 тыс. человек) больше, чем детей и подростков до 16 лет.

Численность детей и подростков в возрасте до 16 лет составила 524,3 тыс. человек (20,3%), за год она сократилась на 4,7 тыс.

В трудоспособном возрасте (мужчины в возрасте 16-60 лет, женщины – 16-55 лет) в Прикамье проживало 1420,9 тыс. человек (55,1%).

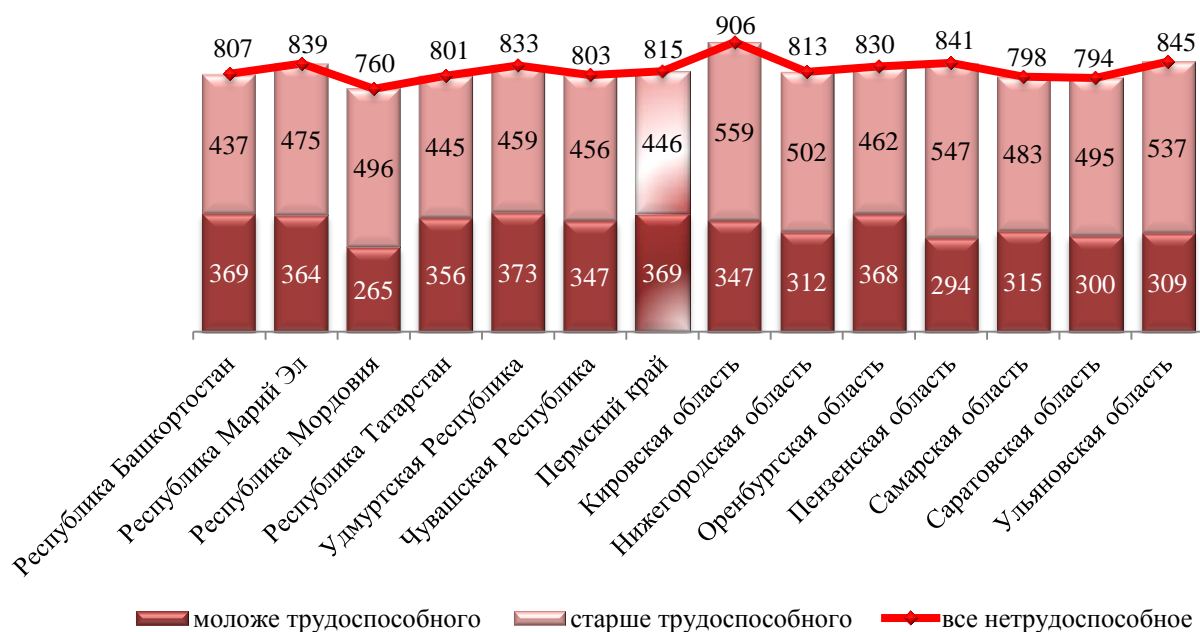
Средний возраст жителей Пермского края на 1 января 2021 года составил 39,5 лет, в том числе средний возраст мужчин – 36,5 лет, женщин – 42,1 года.

Среди субъектов Приволжского федерального округа самым «молодым» по среднему возрасту населения является Республика Башкортостан (39,4 лет), а самым «старым» – Пензенская область (43,1).

Изменение возрастной структуры населения влияет на показатель демографической нагрузки – соотношение численности населения трудоспособного и нетрудоспособного возрастов. Большую часть непроизводительного населения сегодня составляют лица пенсионных возрастов.

Коэффициент демографической нагрузки на начало 2021 года составил 815 человек на каждую тысячу лиц трудоспособного возраста, причем нагрузка детьми составляет 369, лицами пенсионного возраста – 446.

Демографическая нагрузка на население трудоспособного возраста субъектов Приволжского Федерального округа



В регионах Приволжского федерального округа наиболее высокая демографическая нагрузка на начало 2021 года сложилась в Кировской области, наименьшая – в Республике Мордовия.