

**ФЕДЕРАЛЬНАЯ СЛУЖБА ГОСУДАРСТВЕННОЙ СТАТИСТИКИ**

**ТЕРРИТОРИАЛЬНЫЙ ОРГАН ФЕДЕРАЛЬНОЙ СЛУЖБЫ  
ГОСУДАРСТВЕННОЙ СТАТИСТИКИ ПО ПЕРМСКОМУ КРАЮ  
(Пермьстат)**

**ИТОГИ ВСЕРОССИЙСКОЙ  
СЕЛЬСКОХОЗЯЙСТВЕННОЙ ПЕРЕПИСИ  
2016 года**

**Том 6.  
ТЕХНИЧЕСКИЕ СРЕДСТВА,  
ПРОИЗВОДСТВЕННЫЕ ПОМЕЩЕНИЯ  
И ИНФРАСТРУКТУРА**

**Пермь  
2018**

**УДК31:63(470+571)**  
**ББК 65.051.5(2Рос)-4Перм**  
**И93**

Редакционная коллегия по выпуску итогов Всероссийской сельскохозяйственной переписи 2016 года:

**В.А. Белянин** – председатель редакционной коллегии

И.Г. Кожанова, Н.А. Пряхина, О.Л. Обухова

**Итоги Всероссийской сельскохозяйственной переписи 2016 года:** /Территориальный орган Федеральной службы государственной статистики по Пермскому краю (Пермьстат).- Пермь, 2018.

Т. 6: Технические средства, производственные помещения и инфраструктура. –326 с.: диагр.

В томе 6 представлены итоги Всероссийской сельскохозяйственной переписи 2016 года о наличии технических средств, производственных помещений и обеспеченности объектами инфраструктуры в разрезе муниципальных образований Пермского края.

В сборнике приведены данные о наличии сельскохозяйственной техники, машин и оборудования по видам и категориям хозяйств; производственных построек, теплиц и парников; группировки объектов переписи по обеспеченности тракторами и зерноуборочными комбайнами; производственной инфраструктуре, применении инновационных технологий, условиях ведения хозяйственной деятельности; размещены диаграммы по основным показателям. Данные представлены в абсолютных и относительных показателях

**УДК31:63(470+571)**  
**ББК 65.051.5(2Рос)-4Перм**

© Территориальный орган  
Федеральной службы  
государственной статистики  
по Пермскому краю, 2018  
E-mail: P59\_apk@gks.ru  
<http://permstat.gks.ru>

## СОДЕРЖАНИЕ

Предисловие	7
-------------	---

**НАЛИЧИЕ ТРАКТОРОВ И КОМБАЙНОВ В СЕЛЬСКОХОЗЯЙСТВЕННЫХ ОРГАНИЗАЦИЯХ, КРЕСТЬЯНСКИХ (ФЕРМЕРСКИХ) ХОЗЯЙСТВАХ И У ИНДИВИДУАЛЬНЫХ ПРЕДПРИНИМАТЕЛЕЙ**

1. Наличие тракторов в сельскохозяйственных организациях	10
2. Наличие тракторов в сельскохозяйственных организациях, не относящихся к субъектам малого предпринимательства	14
3. Наличие тракторов в малых сельскохозяйственных предприятиях (без микропредприятий)	16
4. Наличие тракторов в сельскохозяйственных микропредприятиях	18
5. Наличие тракторов в крестьянских (фермерских) хозяйствах и у индивидуальных предпринимателей	20
6. Наличие комбайнов в сельскохозяйственных организациях	22
7. Наличие комбайнов в сельскохозяйственных организациях, не относящихся к субъектам малого предпринимательства	24
8. Наличие комбайнов в малых сельскохозяйственных предприятиях (без микропредприятий)	26
9. Наличие комбайнов в сельскохозяйственных микропредприятиях	28
10. Наличие комбайнов в крестьянских (фермерских) хозяйствах и у индивидуальных предпринимателей	29

**НАЛИЧИЕ СЕЛЬСКОХОЗЯЙСТВЕННОЙ ТЕХНИКИ, МАШИН И ОБОРУДОВАНИЯ В СЕЛЬСКОХОЗЯЙСТВЕННЫХ ОРГАНИЗАЦИЯХ, В КРЕСТЬЯНСКИХ (ФЕРМЕРСКИХ) ХОЗЯЙСТВАХ И У ИНДИВИДУАЛЬНЫХ ПРЕДПРИНИМАТЕЛЕЙ, В ЛИЧНЫХ ПОДСОБНЫХ И ДРУГИХ ИНДИВИДУАЛЬНЫХ ХОЗЯЙСТВАХ ГРАЖДАН**

11. Наличие сельскохозяйственной техники, машин и оборудования в сельскохозяйственных организациях	32
12. Наличие сельскохозяйственной техники, машин и оборудования в сельскохозяйственных организациях, не относящихся к субъектам малого предпринимательства	36
13. Наличие сельскохозяйственной техники, машин и оборудования в малых сельскохозяйственных предприятиях	40
14. Наличие сельскохозяйственной техники, машин и оборудования в сельскохозяйственных микропредприятиях	44
15. Наличие сельскохозяйственной техники, машин и оборудования в крестьянских (фермерских) хозяйствах и у индивидуальных предпринимателей	46
16. Наличие сельскохозяйственной техники, машин и оборудования в личных подсобных и других индивидуальных хозяйствах граждан	50
17. Обеспеченность сельскохозяйственных организаций, крестьянских (фермерских) хозяйств и индивидуальных предпринимателей сельскохозяйственной техникой	54

**ГРУППИРОВКИ ОБЪЕКТОВ ПЕРЕПИСИ ПО НАЛИЧИЮ ТРАКТОРОВ И ЗЕРНОУБОРОЧНЫХ КОМБАЙНОВ**

18.	Группировка сельскохозяйственных организаций по обеспеченности тракторами	66
19.	Группировка сельскохозяйственных организаций по обеспеченности зерноуборочными комбайнами	77
20.	Группировка крестьянских (фермерских) хозяйств и индивидуальных предпринимателей по обеспеченности тракторами	88
21.	Группировка крестьянских (фермерских) хозяйств и индивидуальных предпринимателей по обеспеченности зерноуборочными комбайнами	100

**НАЛИЧИЕ ПРОИЗВОДСТВЕННЫХ ПОСТРОЕК**

22.	Число сельскохозяйственных предприятий, имевших производственные постройки	112
23.	Число сельскохозяйственных организаций, не относящихся к субъектам малого предпринимательства, имевших производственные постройки	114
24.	Число малых сельскохозяйственных предприятий (без микропредприятий), имевших производственные постройки	116
25.	Число крестьянских (фермерских) хозяйств и индивидуальных предпринимателей, имевших производственные постройки	118
26.	Наличие производственных построек в сельскохозяйственных организациях	120
27.	Наличие производственных построек в сельскохозяйственных организациях, не относящихся к субъектам малого предпринимательства	122
28.	Наличие производственных построек в малых сельскохозяйственных предприятиях (без микропредприятий)	124
29.	Наличие производственных построек в крестьянских (фермерских) хозяйствах и у индивидуальных предпринимателей	126
30.	Число сельскохозяйственных организаций, имеющих теплицы и парники	128
31.	Число крестьянских (фермерских) хозяйств и индивидуальных предпринимателей, имевших теплицы и парники	129
32.	Площадь теплиц и парников в сельскохозяйственных организациях	131
33.	Площадь теплиц и парников в крестьянских (фермерских) хозяйствах и у индивидуальных предпринимателей	132
34.	Общая площадь зимних, весенних теплиц и парников в разрезе хозяйств населения	134

**ОБЕСПЕЧЕННОСТЬ ОБЪЕКТАМИ ИНФРАСТРУКТУРЫ**

35.	Число сельскохозяйственных организаций, обеспеченных объектами инфраструктуры	138
36.	Число сельскохозяйственных организаций, не относящихся к субъектам малого предпринимательства, обеспеченных объектами инфраструктуры	150
37.	Число малых сельскохозяйственных предприятий (без микропредприятий), обеспеченных объектами инфраструктуры	162
38.	Число сельскохозяйственных микропредприятий, обеспеченных объектами инфраструктуры	174
39.	Число крестьянских (фермерских) хозяйств и индивидуальных предпринимателей, обеспеченных объектами инфраструктуры	186

40.	Число крестьянских (фермерских) хозяйств, обеспеченных объектами инфраструктуры	197
41.	Число индивидуальных предпринимателей, обеспеченных объектами инфраструктуры	208
42.	Число личных подсобных хозяйств и других индивидуальных хозяйств граждан, обеспеченных объектами инфраструктуры	217
43.	Число личных подсобных хозяйств граждан, обеспеченных объектами инфраструктуры	227
44.	Число некоммерческих объединений граждан, обеспеченных объектами инфраструктуры	236
45.	Число сельскохозяйственных организаций, имевших перерабатывающие мощности	242
46.	Число крестьянских (фермерских) хозяйств и индивидуальных предпринимателей, имевших перерабатывающие мощности	243
 <b>УСЛОВИЯ ВЕДЕНИЯ ХОЗЯЙСТВЕННОЙ ДЕЯТЕЛЬНОСТИ</b>		
47.	Число сельскохозяйственных организаций, крестьянских (фермерских) хозяйств и индивидуальных предпринимателей, получивших кредитные средства в 2015 году	246
48.	Число сельскохозяйственных организаций, получивших субсидии (дотации) в 2015 году	250
49.	Число крестьянских (фермерских) хозяйств и индивидуальных предпринимателей, получивших субсидии (дотации) в 2015 году	252
50.	Число крестьянских (фермерских) хозяйств и индивидуальных предпринимателей, являвшихся членами сельскохозяйственных потребительских кооперативов	254
51.	Число личных подсобных и других индивидуальных хозяйств граждан, пользовавшихся услугами сельскохозяйственных организаций для ведения сельскохозяйственной деятельности в 2015-2016 годах, по видам услуг	257
51-А.	Число личных подсобных и других индивидуальных хозяйств граждан, пользовавшихся услугами организаций (хозяйств) и физических лиц для ведения сельскохозяйственной деятельности в 2015-2016 годах	261
52.	Число личных подсобных и других индивидуальных хозяйств граждан, пользовавшихся услугами крестьянских (фермерских) хозяйств для ведения сельскохозяйственной деятельности в 2015-2016 годах, по видам услуг	263
53.	Число личных подсобных и других индивидуальных хозяйств граждан, пользовавшихся услугами машинно-технологических станций для ведения сельскохозяйственной деятельности в 2015-2016 годах, по видам услуг	267
54.	Число личных подсобных и других индивидуальных хозяйств граждан, пользовавшихся услугами несельскохозяйственных организаций юридических лиц для ведения сельскохозяйственной деятельности в 2015-2016 годах, по видам услуг	269
55.	Число личных подсобных и других индивидуальных хозяйств граждан, пользовавшихся услугами потребительских кооперативов для ведения сельскохозяйственной деятельности в 2015-2016 годах, по видам услуг	274
56.	Число личных подсобных и других индивидуальных хозяйств граждан, пользовавшихся услугами кооперативных хозяйств для ведения сельскохозяйственной деятельности в 2015-2016 годах, по видам услуг	278
57.	Число личных подсобных и других индивидуальных хозяйств граждан, пользовавшихся услугами индивидуальных предпринимателей для ведения сельскохозяйственной деятельности в 2015-2016 годах, по видам услуг	281

58.	Число личных подсобных и других индивидуальных хозяйств граждан, пользовавшихся услугами родственников, соседей для ведения сельскохозяйственной деятельности в 2015-2016 годах, по видам услуг	285
59.	Распределение личных подсобных и других индивидуальных хозяйств граждан, пользовавшихся услугами сельскохозяйственных организаций для ведения сельскохозяйственной деятельности в 2015-2016 годах, по видам услуг	290
60.	Распределение личных подсобных и других индивидуальных хозяйств граждан, пользовавшихся услугами крестьянских (фермерских) хозяйств для ведения сельскохозяйственной деятельности в 2015-2016 годах, по видам услуг	294
61.	Распределение личных подсобных и других индивидуальных хозяйств граждан, пользовавшихся услугами машинно-технологических станций для ведения сельскохозяйственной деятельности в 2015-2016 годах, по видам услуг	298
62.	Распределение личных подсобных и других индивидуальных хозяйств граждан, пользовавшихся услугами несельскохозяйственных организаций юридических лиц для ведения сельскохозяйственной деятельности в 2015-2016 годах, по видам услуг	300
63.	Распределение личных подсобных и других индивидуальных хозяйств граждан, пользовавшихся услугами потребительских кооперативов для ведения сельскохозяйственной деятельности в 2015-2016 годах, по видам услуг	304
64.	Распределение личных подсобных и других индивидуальных хозяйств граждан, пользовавшихся услугами кооперативных хозяйств для ведения сельскохозяйственной деятельности в 2015-2016 годах, по видам услуг	307
65.	Распределение личных подсобных и других индивидуальных хозяйств граждан, пользовавшихся услугами индивидуальных предпринимателей для ведения сельскохозяйственной деятельности в 2015-2016 годах, по видам услуг	309
66.	Распределение личных подсобных и других индивидуальных хозяйств граждан, пользовавшихся услугами родственников, соседей для ведения сельскохозяйственной деятельности в 2015-2016 годах, по видам услуг	313
	<b>МЕТОДОЛОГИЧЕСКИЕ УКАЗАНИЯ</b>	317
	<b>ДИАГРАММЫ</b>	322

## ПРЕДИСЛОВИЕ

В томе 6 представлены итоги Всероссийской сельскохозяйственной переписи 2016 г. о наличии технических средств, производственных помещений и обеспеченности объектами инфраструктуры в разрезе субъектов Российской Федерации.

В сборнике содержатся данные о наличии сельскохозяйственной техники, машин и оборудования в сельскохозяйственных организациях, крестьянских (фермерских) хозяйствах и у индивидуальных предпринимателей, личных подсобных и других индивидуальных хозяйствах граждан.

Приведены группировки сельскохозяйственных организаций, крестьянских (фермерских) хозяйств и индивидуальных предпринимателей по обеспеченности тракторами и зерноуборочными комбайнами.

Представлены сведения о наличии производственных построек (теплицы и парники, склады и сооружения для хранения зерна, картофеля и овощей, кормов, удобрений и т.д.), в том числе оборудованных системами автоматизированного контроля технологических процессов, в сельскохозяйственных организациях, крестьянских (фермерских) хозяйствах и у индивидуальных предпринимателей.

Приведены данные об обеспеченности сельскохозяйственных организаций, крестьянских (фермерских) хозяйств и индивидуальных предпринимателей, личных подсобных хозяйств и некоммерческих объединений граждан объектами инфраструктуры; о применении организациями (хозяйствами) инновационных технологий.

В отдельном разделе размещена информация, характеризующая условия ведения хозяйственной деятельности: число сельскохозяйственных организаций, крестьянских (фермерских) хозяйств и индивидуальных предпринимателей, получавших кредитные средства, субсидии (дотации), являвшихся членами сельскохозяйственных потребительских кооперативов; число личных подсобных и других индивидуальных хозяйств граждан, пользовавшихся услугами организаций (хозяйств) и физических лиц для ведения сельскохозяйственной деятельности.

В издании представлены методологические пояснения к показателям, диаграммы по основным показателям, характеризующим обеспеченность организаций (хозяйств) техническими средствами и объектами инфраструктуры, применении инновационных технологий в целом по России.

Том 6 издан с компакт-диском, содержащим электронную версию включенного материала. Аналогичный материал размещен на официальном Интернет-портале Росстата ([www.gks.ru](http://www.gks.ru)).



## СОКРАЩЕНИЯ

тыс.	тысяча
кВт	киловатт
л.с.	лошадиная сила
га	гектар
г.	год
т	тонн
шт.	штука
куб. м.	кубический метр
ГО	городской округ
МР	муниципальный район

## УСЛОВНЫЕ ОБОЗНАЧЕНИЯ

- явление отсутствует

0,0 значение показателя меньше 0,1

... данные не публикуются в целях обеспечения конфиденциальности первичных статистических данных, полученных от респондентов, в соответствии с Федеральным законом от 29 ноября 2007 г. № 282-ФЗ «Об официальном статистическом учете и системе государственной статистики в Российской Федерации» (п. 5, ст. 4; ч. 1, ст. 9)

В отдельных случаях незначительные расхождения между итогом и суммой данных объясняются их округлением.





**НАЛИЧИЕ ТРАКТОРОВ И КОМБАЙНОВ  
В СЕЛЬСКОХОЗЯЙСТВЕННЫХ  
ОРГАНИЗАЦИЯХ,  
КРЕСТЬЯНСКИХ (ФЕРМЕРСКИХ)  
ХОЗЯЙСТВАХ  
И У ИНДИВИДУАЛЬНЫХ  
ПРЕДПРИНИМАТЕЛЕЙ**

## 1. НАЛИЧИЕ ТРАКТОРОВ В СЕЛЬСКОХОЗЯЙСТВЕННЫХ ОРГАНИЗАЦИЯХ

(на 1 июля 2016 года; штук)

	Собственные и арендованные							
	Тракторы - всего	в том числе с мощностью двигателя				из всех тракторов в возрасте		
		до 37,0 кВт (до 50,3 л.с.)	37,0-75,0 кВт (50,3- 102,0 л.с.)	75,1 -150,0 кВт (102,1 - 204 л.с.)	свыше 150,0 кВт (свыше 204,0 л.с.)	до 4 лет	4-8 лет	9 лет и более
<b>Пермский край</b>	<b>4606</b>	<b>376</b>	<b>2660</b>	<b>1245</b>	<b>325</b>	<b>510</b>	<b>855</b>	<b>3241</b>
<b>Городские округа</b>								
Пермский	...	-	...	...	-	...	...	...
Березниковский	3	-	3	-	-	-	...	...
город Губаха	...	-	...	-	-	-	-	...
Кунгурский	...	-	...	-	-	-	-	...
Лысьвенский	39	...	24	...	...	6	7	26
Соликамский	14	-	10	...	...	...	...	...
<b>Муниципальные районы</b>								
Александровский	...	-	...	...	-	-	...	...
Бардымский	52	...	31	14	...	5	13	34
Березовский	221	14	161	41	5	27	39	155
Большесосновский	171	...	100	52	11	26	24	121
Верещагинский	172	...	114	34	21	29	36	107
Добрянский	...	...	...	-	-	-	-	...
Еловский	42	...	16	22	-	...	...	27
Ильинский	36	...	26	9	-	...	...	16
Карагайский	240	34	123	66	17	30	31	179
Кишертский	80	...	44	28	...	12	16	52
Краснокамский	...	...	...	...	...	-	...	...
Куединский	360	51	216	79	14	34	73	253
Кунгурский	371	21	204	103	43	50	82	239
Нытвенский	230	17	130	73	10	37	36	157
Октябрьский	125	10	70	42	3	4	28	93
Ординский	132	37	47	39	9	15	38	79

	Собственные и арендованные							
	Тракторы - всего	в том числе с мощностью двигателя				из всех тракторов в возрасте		
		до 37,0 кВт (до 50,3 л.с.)	37,0-75,0 кВт (50,3- 102,0 л.с.)	75,1 -150,0 кВт (102,1 - 204 л.с.)	свыше 150,0 кВт (свыше 204,0 л.с.)	до 4 лет	4-8 лет	9 лет и более
Осинский	66	...	53	...	...	8	18	40
Оханский	177	8	117	35	17	14	21	142
Очерский	89	3	36	35	15	10	22	57
Пермский	281	42	119	94	26	32	37	212
Сивинский	296	7	194	70	25	42	47	207
Соликамский	54	...	36	14	...	8	13	33
Суксунский	152	4	97	38	13	14	27	111
Уинский	54	...	25	...	...	-	42	12
Усольский	...	-	-	...	-	...	-	-
Чайковский	222	9	166	39	8	10	9	203
Частинский	172	9	91	45	27	31	51	90
Чердынский	30	-	29	...	-	-	...	29
Чернушинский	136	20	54	54	8	6	14	116
Чусовской	64	...	36	17	...	...	14	34
<b>Коми-Пермяцкий округ</b>	411	29	220	144	18	29	57	325
Кочевский	26	...	15	...	...	-	...	24
Кудымкарский	165	...	64	86	8	13	47	105
Юрлинский	...	-	...	...	-	...	...	...
Юсьвинский	213	21	136	48	8	14	7	192

	в том числе арендованные							
	Тракторы - всего	в том числе с мощностью двигателя				из всех тракторов в возрасте		
		до 37,0 кВт (до 50,3 л.с.)	37,0- 75,0 кВт (50,3- 102,0 л.с.)	75,1 -150,0 кВт (102,1 - 204 л.с.)	свыше 150,0 кВт (свыше 204,0 л.с.)	до 4 лет	4-8 лет	9 лет и более
<b>Пермский край</b>	<b>304</b>	<b>13</b>	<b>159</b>	<b>115</b>	<b>17</b>	<b>83</b>	<b>68</b>	<b>153</b>
<b>Городские округа</b>								
Березниковский	...	-	...	-	-	-	-	...
Лысьвенский	...	-	...	...	-	...	...	...
<b>Муниципальные районы</b>								
Александровский	...	-	...	...	-	-	...	...
Бардымский	...	-	...	...	-	...	...	...
Березовский	...	-	...	...	-	...	...	-
Большесосновский	4	-	...	...	...	4	-	-
Верещагинский	...	-	...	...	-	...	-	...
Еловский	...	-	-	...	-	...	-	-
Ильинский	...	-	...	...	-	-	...	...
Карагайский	4	-	-	4	-	...	...	...
Кишертский	...	...	-	...	-	-	...	...
Краснокамский	...	...	...	...	...	-	...	...
Куединский	7	...	...	...	...	...	...	...
Кунгурский	16	-	8	7	...	...	...	...
Октябрьский	...	-	...	-	-	-	...	-
Ординский	15	-	...	11	...	...	12	...
Осинский	17	-	17	-	-	...	6	...
Оханский	...	-	...	-	-	...	-	-
Очерский	...	-	-	...	-	-	...	-
Пермский	32	...	7	...	...	...	-	10
Сивинский	11	-	8	...	...	8	...	-
Соликамский	...	-	...	...	-	...	-	-
Суксунский	...	-	-	-	...	-	...	-
Уинский	...	-	...	...	-	-	...	...
Усольский	...	-	-	...	-	...	-	-

	в том числе арендованные							
	Тракторы - всего	в том числе с мощностью двигателя				из всех тракторов в возрасте		
		до 37,0 кВт (до 50,3 л.с.)	37,0- 75,0 кВт (50,3- 102,0 л.с.)	75,1 -150,0 кВт (102,1 - 204 л.с.)	свыше 150,0 кВт (свыше 204,0 л.с.)	до 4 лет	4-8 лет	9 лет и более
Чайковский	45	...	30	13	...	...	...	43
Частинский	6	...	...	3	...	6	-	-
Чернушинский	11	-	...	7	-	...	...	...
Чусовской	...	-	-	...	-	-	...	-
<b>Коми-Пермяцкий округ</b>	12	-	8	...	-	6	-	6
Кудымкарский	5	-	3	...	-	...	-	...
Юрлинский	...	-	...	...	-	...	-	...
Юсьвинский	...	-	...	-	-	...	-	-

## 2. НАЛИЧИЕ ТРАКТОРОВ В СЕЛЬСКОХОЗЯЙСТВЕННЫХ ОРГАНИЗАЦИЯХ, НЕ ОТНОСЯЩИХСЯ К СУБЪЕКТАМ МАЛОГО ПРЕДПРИНИМАТЕЛЬСТВА

(на 1 июля 2016 года; штук)

	Собственные и арендованные							
	Тракторы - всего	в том числе с мощностью двигателя				из всех тракторов в возрасте		
		до 37,0 кВт (до 50,3 л.с.)	37,0- 75,0 кВт (50,3- 102,0 л.с.)	75,1 -150,0 кВт (102,1 - 204 л.с.)	свыше 150,0 кВт (свыше 204,0 л.с.)	до 4 лет	4-8 лет	9 лет и более
<b>Пермский край</b>	<b>2679</b>	<b>228</b>	<b>1504</b>	<b>746</b>	<b>201</b>	<b>302</b>	<b>510</b>	<b>1867</b>
<b>Городские округа</b>								
Березниковский	...	-	...	-	-	-	-	...
Соликамский	...	-	...	...	...	...	-	-
<b>Муниципальные районы</b>								
Березовский	133	7	97	26	...	12	23	98
Большесосновский	...	...	...	...	...	...	...	...
Верещагинский	96	...	60	...	...	17	...	...
Еловский	...	-	...	...	-	...	...	-
Ильинский	...	-	-	...	-	-	-	...
Карагайский	93	...	54	...	...	...	...	...
Кишертский	...	...	...	...	-	...	...	...
Краснокамский	...	...	...	...	...	-	...	...
Куединский	230	34	137	49	10	26	59	145
Кунгурский	237	9	116	77	35	33	57	147
Нытвенский	141	10	79	45	7	26	26	89
Октябрьский	...	...	...	...	...	...	...	...
Ординский	107	36	42	22	...	11	28	68
Осинский	...	...	...	...	...	...	...	...
Оханский	136	7	102	24	...	10	10	116
Очерский	...	...	...	...	...	...	...	...
Пермский	214	...	92	73	8	...	25	158
Сивинский	...	...	...	...	...	...	...	...
Соликамский	...	...	...	...	...	...	...	...
Суксунский	99	...	65	22	10	...	19	73

	Собственные и арендованные							
	Тракторы - всего	в том числе с мощностью двигателя				из всех тракторов в возрасте		
		до 37,0 кВт (до 50,3 л.с.)	37,0- 75,0 кВт (50,3- 102,0 л.с.)	75,1 -150,0 кВт (102,1 - 204 л.с.)	свыше 150,0 кВт (свыше 204,0 л.с.)	до 4 лет	4-8 лет	9 лет и более
Уинский	...	...	...	...	...	-	...	-
Усольский	...	-	-	...	-	...	-	-
Чайковский	176	6	130	34	6	4	4	168
Частинский	...	...	...	...	...	...	...	...
Чернушинский	70	17	35	...	...	...	...	62
Чусовской	...	...	...	...	...	...	...	...
<b>Коми-Пермяцкий округ</b>	239	...	113	107	12	17	49	173
Кудымкарский	153	...	...	84	8	...	...	96
Юсьвинский	...	-	...	...	...	...	...	...

## 3. НАЛИЧИЕ ТРАКТОРОВ В МАЛЫХ СЕЛЬСКОХОЗЯЙСТВЕННЫХ ПРЕДПРИЯТИЯХ (БЕЗ МИКРОПРЕДПРИЯТИЙ)

(на 1 июля 2016 года; штук)

	Собственные и арендованные							
	Тракторы - всего	в том числе с мощностью двигателя				из всех тракторов в возрасте		
		до 37,0 кВт (до 50,3 л.с.)	37,0- 75,0 кВт (50,3- 102,0 л.с.)	75,1 -150,0 кВт (102,1 - 204 л.с.)	свыше 150,0 кВт (свыше 204,0 л.с.)	до 4 лет	4-8 лет	9 лет и более
<b>Пермский край</b>	<b>1554</b>	<b>139</b>	<b>901</b>	<b>406</b>	<b>108</b>	<b>164</b>	<b>266</b>	<b>1124</b>
<b>Городские округа</b>								
Пермский	...	-	...	...	-	...	...	...
Лысьвенский	...	...	...	...	...	...	...	...
<b>Муниципальные районы</b>								
Александровский	...	-	-	...	-	-	...	-
Бардымский	...	...	...	...	-	...	...	...
Березовский	78	...	55	14	...	15	15	48
Большесосновский	115	...	69	36	8	17	13	85
Верещагинский	76	-	54	13	9	12	16	48
Добрянский	...	...	...	-	-	-	-	...
Еловский	37	...	15	18	-	-	...	27
Ильинский	27	...	20	...	-	...	...	...
Карагайский	137	32	61	38	6	16	21	100
Кишертский	...	-	...	...	...	...	...	...
Куединский	127	17	79	28	...	8	14	105
Кунгурский	115	9	76	22	8	7	19	89
Нытвенский	89	7	51	28	3	11	10	68
Октябрьский	52	7	35	9	...	...	11	40
Ординский	...	-	...	...	...	...	...	-
Осинский	30	-	29	...	-	...	14	...
Оханский	...	-	-	...	...	-	...	...
Очерский	...	...	...	...	...	...	...	...
Пермский	56	...	17	...	18	...	8	47
Сивинский	149	...	97	41	9	17	21	111



	Собственные и арендованные							
	Тракторы - всего	в том числе с мощностью двигателя				из всех тракторов в возрасте		
		до 37,0 кВт (до 50,3 л.с.)	37,0- 75,0 кВт (50,3- 102,0 л.с.)	75,1 -150,0 кВт (102,1 - 204 л.с.)	свыше 150,0 кВт (свыше 204,0 л.с.)	до 4 лет	4-8 лет	9 лет и более
Суксунский	30	...	17	...	...	...	...	23
Уинский	...	...	...	-	-	-	...	...
Чайковский	42	...	33	5	...	...	...	34
Частинский	65	...	39	19	6	15	19	31
Чердынский	...	-	...	...	-	-	-	...
Чернушинский	37	...	10	23	...	...	...	31
Чусовской	...	-	...	...	-	-	...	...
<b>Коми-Пермяцкий округ</b>	127	21	77	25	4	8	4	115
Юсьвинский	127	21	77	25	4	8	4	115

## 4. НАЛИЧИЕ ТРАКТОРОВ В СЕЛЬСКОХОЗЯЙСТВЕННЫХ МИКРОПРЕДПРИЯТИЯХ

(на 1 июля 2016 года; штук)

	Собственные и арендованные							
	Тракторы - всего	в том числе с мощностью двигателя				из всех тракторов в возрасте		
		до 37,0 кВт (до 50,3 л.с.)	37,0- 75,0 кВт (50,3- 102,0 л.с.)	75,1 -150,0 кВт (102,1 - 204 л.с.)	свыше 150,0 кВт (свыше 204,0 л.с.)	до 4 лет	4-8 лет	9 лет и более
<b>Пермский край</b>	<b>291</b>	<b>6</b>	<b>195</b>	<b>77</b>	<b>13</b>	<b>43</b>	<b>73</b>	<b>175</b>
<b>Городские округа</b>								
Лысьвенский	11	-	11	-	-	...	5	...
<b>Муниципальные районы</b>								
Александровский	...	-	...	-	-	-	-	...
Бардымский	42	...	27	10	...	...	9	29
Березовский	...	-	...	...	-	-	...	...
Большесосновский	18	-	...	...	-	...	...	...
Ильинский	...	-	...	...	-	...	-	...
Карагайский	...	-	...	...	...	-	...	...
Куединский	...	-	-	...	...	-	-	...
Кунгурский	19	...	12	...	-	...	...	...
Октябрьский	18	-	13	4	...	...	11	...
Ординский	...	-	...	...	-	...	...	...
Оханский	...	-	...	-	-	...	-	...
Очерский	...	-	-	...	...	-	...	...
Пермский	7	-	6	...	-	-	...	...
Сивинский	...	-	...	...	...	...	...	...
Соликамский	8	-	7	...	-	...	4	...
Суксунский	...	-	...	...	-	...	...	...
Уинский	...	-	...	-	-	-	...	...
Чайковский	...	...	...	-	-	...	...	...
Частинский	22	-	17	5	-	-	...	21
Чердынский	...	-	...	-	-	-	...	...
Чернушинский	29	...	9	15	...	...	...	23

	Собственные и арендованные							
	Тракторы - всего	в том числе с мощностью двигателя				из всех тракторов в возрасте		
		до 37,0 кВт (до 50,3 л.с.)	37,0- 75,0 кВт (50,3- 102,0 л.с.)	75,1 -150,0 кВт (102,1 - 204 л.с.)	свыше 150,0 кВт (свыше 204,0 л.с.)	до 4 лет	4-8 лет	9 лет и более
<b>Коми-Пермяцкий округ</b>	27	-	23	...	-	3	...	22
Кочевский	...	-	...	-	-	-	-	...
Кудымкарский	12	-	10	...	-	...	...	9
Юрлинский	...	-	...	...	-	...	...	...

## 5. НАЛИЧИЕ ТРАКТОРОВ В КРЕСТЬЯНСКИХ (ФЕРМЕРСКИХ) ХОЗЯЙСТВАХ И У ИНДИВИДУАЛЬНЫХ ПРЕДПРИНИМАТЕЛЕЙ

(на 1 июля 2016 года; штук)

	Собственные и арендованные							
	Тракторы - всего	в том числе с мощностью двигателя				из всех тракторов в возрасте		
		до 37,0 кВт (до 50,3 л.с.)	37,0- 75,0 кВт (50,3 - 102,0 л.с.)	75,1 -150,0 кВт (102,1 - 204 л.с.)	свыше 150,0 кВт (свыше 204,0 л.с.)	до 4 лет	4-8 лет	9 лет и более
<b>Пермский край</b>	<b>1426</b>	<b>222</b>	<b>880</b>	<b>281</b>	<b>43</b>	<b>299</b>	<b>339</b>	<b>788</b>
<b>Городские округа</b>								
Пермский	...	...	-	-	-	-	...	...
Березниковский	5	4	-	...	-	...	-	...
Лысьвенский	63	15	35	11	...	6	6	51
Соликамский	8	...	7	-	-	-	4	4
<b>Муниципальные районы</b>								
Александровский	13	...	10	...	-	-	...	12
Бардымский	53	10	31	11	...	18	14	21
Березовский	32	...	25	5	-	3	8	21
Большесосновский	61	8	30	19	4	10	16	35
Верещагинский	47	...	40	5	...	5	13	29
Гремячинский	...	...	...	-	-	...	...	-
Добрянский	24	7	9	7	...	9	12	3
Еловский	44	3	35	6	-	8	16	20
Ильинский	80	12	57	11	-	11	16	53
Карагайский	24	...	11	10	-	5	5	14
Кизеловский	...	...	-	-	-	-	-	...
Кишертский	30	...	22	5	-	7	7	16
Красновишерский	31	5	25	...	-	9	8	14
Краснокамский	24	5	14	5	-	5	11	8
Куединский	39	8	19	9	...	4	...	33
Кунгурский	83	13	32	32	6	8	41	34
Нытвенский	19	...	12	4	-	5	7	7
Октябрьский	34	6	16	7	...	4	14	16

	Собственные и арендованные							
	Тракторы - всего	в том числе с мощностью двигателя				из всех тракторов в возрасте		
		до 37,0 кВт (до 50,3 л.с.)	37,0- 75,0 кВт (50,3 - 102,0 л.с.)	75,1 -150,0 кВт (102,1 - 204 л.с.)	свыше 150,0 кВт (свыше 204,0 л.с.)	до 4 лет	4-8 лет	9 лет и более
Ординский	43	8	29	6	-	15	11	17
Осинский	27	3	16	6	...	6	3	18
Оханский	20	-	17	...	-	8	...	11
Очерский	23	...	21	...	-	7	...	14
Пермский	93	21	55	15	...	19	18	56
Сивинский	17	...	7	9	-	...	4	11
Соликамский	33	...	30	...	-	8	13	12
Суксунский	57	12	30	12	...	7	12	38
Уинский	48	9	33	...	-	5	5	38
Усольский	16	7	6	...	...	...	...	12
Чайковский	53	10	27	14	...	12	16	25
Частинский	29	4	14	6	5	8	12	9
Чердынский	11	...	6	...	...	3	...	...
Чернушинский	59	3	33	21	...	5	12	42
Чусовской	49	10	30	8	...	19	5	25
<b>Коми-Пермяцкий округ</b>	<b>129</b>	<b>17</b>	<b>95</b>	<b>16</b>	<b>...</b>	<b>53</b>	<b>16</b>	<b>60</b>
Кудымкарский городской округ	...	-	...	-	-	...	...	-
Гайнский	12	4	6	...	-	6	4	...
Косинский	6	...	...	-	...	3	-	...
Кочевский	8	...	7	-	-	6	-	...
Кудымкарский	62	6	53	...	-	25	3	34
Юрлинский	21	4	16	...	-	4	4	13
Юсьвинский	17	-	7	10	-	8	3	6

## 6. НАЛИЧИЕ КОМБАЙНОВ В СЕЛЬСКОХОЗЯЙСТВЕННЫХ ОРГАНИЗАЦИЯХ

(на 1 июля 2016 года; штук)

	Собственные и арендованные										
	Комбайны зерноуборочные - всего	в том числе в возрасте			Комбайны кукурузоуборочные	Комбайны льноуборочные	Комбайны картофелеуборочные	Комбайны кормоуборочные - всего	в том числе в возрасте		
		до 4 лет	4-8 лет	9 лет и более					до 4 лет	4-8 лет	9 лет и более
<b>Пермский край</b>	<b>753</b>	<b>134</b>	<b>236</b>	<b>383</b>	...	...	<b>31</b>	<b>358</b>	<b>81</b>	<b>120</b>	<b>157</b>
<b>Городские округа</b>											
Лысьвенский	8	...	...	5	-	-	-	-	-	-	-
Соликамский	-	-	-	-	-	-	-	...	-	-	...
<b>Муниципальные районы</b>											
Бардымский	11	...	...	9	-	...	...	3	...	...	...
Березовский	36	5	7	24	-	-	-	17	4	7	6
Большесосновский	27	4	10	13	-	-	-	15	6	4	5
Верещагинский	22	...	7	11	-	-	-	18	6	8	4
Еловский	8	-	...	...	-	-	-	5	-	...	...
Ильинский	6	...	...	...	-	-	-	5	-	...	...
Карагайский	37	6	12	19	-	-	-	18	...	9	8
Кишертский	16	...	...	...	-	-	...	...	...	...	-
Краснокамский	...	-	...	...	...	-	...	...	-	...	-
Куединский	65	13	28	24	-	-	-	34	7	11	16
Кунгурский	75	16	24	35	-	-	...	31	7	10	14
Нытвенский	35	10	8	17	-	-	-	20	5	6	9
Октябрьский	19	...	4	12	-	-	-	13	3	...	7
Ординский	25	...	6	17	-	-	...	8	...	...	5
Осинский	15	4	3	8	-	-	-	11	6	3	...
Оханский	32	12	11	9	-	-	...	6	...	...	3
Очерский	22	6	11	5	-	-	-	11	...	5	...
Пермский	25	7	4	14	-	-	-	19	6	3	10
Сивинский	53	12	24	17	-	-	-	15	...	10	...

	Собственные и арендованные										
	Комбайны зерноуборочные - всего	в том числе в возрасте			Комбайны кукурузоуборочные	Комбайны льноуборочные	Комбайны картофелеуборочные	Комбайны кормоуборочные - всего	в том числе в возрасте		
		до 4 лет	4-8 лет	9 лет и более					до 4 лет	4-8 лет	9 лет и более
Соликамский	...	...	-	...	-	-	...	...	...	...	-
Суксунский	29	5	6	18	-	-	...	9	...	4	4
Уинский	10	...	...	...	-	-	-	...	-	...	...
Чайковский	29	4	8	17	-	-	...	10	4	-	6
Частинский	29	...	11	15	-	-	...	19	5	6	8
Чердынский	...	-	-	...	-	-	-	-	-	-	-
Чернушинский	37	...	9	27	-	-	-	18	...	...	14
Чусовской	9	...	...	6	-	-	-	...	...	...	...
<b>Коми-Пермяцкий округ</b>	63	7	20	36	-	-	-	31	5	8	18
Кочевский	...	...	-	...	-	-	-	...	...	-	...
Кудымкарский	27	...	...	15	-	-	-	10	-	...	...
Юрлинский	...	-	-	...	-	-	-	-	-	-	-
Юсьвинский	30	...	10	16	-	-	-	18	4	3	11

## 7. НАЛИЧИЕ КОМБАЙНОВ В СЕЛЬСКОХОЗЯЙСТВЕННЫХ ОРГАНИЗАЦИЯХ, НЕ ОТНОСЯЩИХСЯ К СУБЪЕКТАМ МАЛОГО ПРЕДПРИНИМАТЕЛЬСТВА

(на 1 июля 2016 года; штук)

	Собственные и арендованные									
	Комбайны зерноубо- рочные - всего	в том числе в возрасте			Комбайны кукурузо- убороч- ные	Комбайны картофеле- убороч- ные	Комбайны кормоубо- рочные - всего	в том числе в возрасте		
		до 4 лет	4-8 лет	9 лет и более				до 4 лет	4-8 лет	9 лет и более
<b>Пермский край</b>	<b>397</b>	<b>71</b>	<b>127</b>	<b>199</b>	...	<b>18</b>	<b>189</b>	<b>48</b>	<b>61</b>	<b>80</b>
<b>Муниципальные районы</b>										
Березовский	22	...	6	15	-	-	8	...	4	3
Большесосновский	...	...	...	...	-	-	...	...	...	...
Верещагинский	...	...	...	...	-	-	...	...	...	...
Карагайский	...	-	...	...	-	-	...	...	-	...
Кишертский	...	...	...	...	-	-	...	...	...	-
Краснокамский	...	-	...	...	...	...	...	-	...	-
Куединский	43	10	15	18	-	-	19	4	5	10
Кунгурский	43	12	15	16	-	-	18	4	8	...
Нытвенский	21	...	...	...	-	-	14	...	...	...
Октябрьский	...	-	...	...	-	-	...	...	...	...
Ординский	19	...	5	12	-	-	7	...	...	4
Осинский	...	...	...	...	-	-	...	...	...	...
Оханский	17	...	6	...	-	...	...	...	...	...
Очерский	...	...	...	...	-	-	...	...	...	...
Пермский	19	...	4	9	-	-	12	5	3	4
Сивинский	...	...	...	...	-	-	...	...	...	...
Соликамский	...	...	-	...	-	...	...	...	...	-
Суксунский	20	...	5	...	-	...	...	...	...	...
Уинский	...	-	...	-	-	-	...	-	...	-
Чайковский	22	4	6	12	-	-	7	4	-	...
Частинский	...	-	...	...	-	-	...	...	...	...



	Собственные и арендованные									
	Комбайны зерноубо- рочные - всего	в том числе в возрасте			Комбайны кукурузо- убороч- ные	Комбайны картофеле- убороч- ные	Комбайны кормоубо- рочные - всего	в том числе в возрасте		
		до 4 лет	4-8 лет	9 лет и более				до 4 лет	4-8 лет	9 лет и более
Чернушинский	17	...	3	13	-	-	9	...	...	6
Чусовской	...	...	...	...	-	-	...	...	...	...
<b>Коми-Пермяцкий округ</b>	37	4	18	15	-	-	18	...	...	11
Кудымкарский	24	...	...	...	-	-	10	-	...	...
Юсьвинский	...	...	...	...	-	-	...	...	-	...

## 8. НАЛИЧИЕ КОМБАЙНОВ В МАЛЫХ СЕЛЬСКОХОЗЯЙСТВЕННЫХ ПРЕДПРИЯТИЯХ (БЕЗ МИКРОПРЕДПРИЯТИЙ)

(на 1 июля 2016 года; штук)

	Собственные и арендованные								
	Комбайны зерноуборочные - всего	в том числе в возрасте			Комбайны картофелеуборочные	Комбайны кормоуборочные - всего	в том числе в возрасте		
		до 4 лет	4-8 лет	9 лет и более			до 4 лет	4-8 лет	9 лет и более
<b>Пермский край</b>	<b>280</b>	<b>45</b>	<b>101</b>	<b>134</b>	<b>8</b>	<b>151</b>	<b>30</b>	<b>54</b>	<b>67</b>
<b>Городские округа</b>									
Лысьвенский	...	...	...	...	-	-	-	-	-
<b>Муниципальные районы</b>									
Бардымский	...	...	-	-	-	...	...	-	-
Березовский	12	4	...	7	-	9	...	3	3
Большесосновский	19	...	8	8	-	11	5	...	4
Верещагинский	8	-	5	...	-	10	...	5	...
Еловский	8	-	...	...	-	5	-	...	...
Ильинский	...	-	...	...	-	...	-	...	...
Карагайский	25	6	9	10	-	13	-	9	...
Кишертский	...	...	...	...	...	...	-	...	-
Куединский	22	3	13	6	-	14	3	5	6
Кунгурский	30	...	9	19	...	11	...	...	7
Нытвенский	14	5	4	5	-	6	...	...	...
Октябрьский	4	-	...	...	-	5	...	...	3
Ординский	...	-	-	...	-	...	-	-	...
Осинский	8	...	...	5	-	6	...	...	...
Оханский	...	...	...	-	-	-	-	-	-
Очерский	...	...	...	...	-	...	...	...	-
Пермский	6	...	-	5	-	7	...	-	6
Сивинский	28	7	12	9	-	8	-	6	...
Суксунский	...	-	...	...	-	...	-	...	...
Уинский	...	...	-	...	-	...	-	-	...
Чайковский	6	-	...	4	...	...	-	-	...
Частинский	17	...	8	6	...	12	...	4	...

	Собственные и арендованные								
	Комбайны зерноубо- рочные - всего	в том числе в возрасте			Комбайны картофеле- уборочные	Комбайны кормоубо- рочные - всего	в том числе в возрасте		
		до 4 лет	4-8 лет	9 лет и более			до 4 лет	4-8 лет	9 лет и более
Чердынский	...	-	-	...	-	-	-	-	-
Чернушинский	11	-	...	7	-	7	-	...	6
Чусовской	...	-	-	...	-	-	-	-	-
<b>Коми-Пермяцкий округ</b>	17	...	...	13	-	10	...	3	5
Юсьвинский	17	...	...	13	-	10	...	3	5

## 9. НАЛИЧИЕ КОМБАЙНОВ В СЕЛЬСКОХОЗЯЙСТВЕННЫХ МИКРОПРЕДПРИЯТИЯХ

(на 1 июля 2016 года; штук)

	Собственные и арендованные									
	Комбайны зерноубо- рочные - всего	в том числе в возрасте			Комбайны льноубо- рочные	Комбайны картофе- леуборо- чные	Комбайны кормобо- рочные - всего	в том числе в возрасте		
		до 4 лет	4-8 лет	9 лет и более				до 4 лет	4-8 лет	9 лет и более
<b>Пермский край</b>	<b>67</b>	<b>17</b>	<b>7</b>	<b>43</b>	...	...	<b>16</b>	<b>3</b>	<b>5</b>	<b>8</b>
<b>Городские округа</b>										
Лысьвенский	...	-	-	...	-	-	-	-	-	-
<b>Муниципальные районы</b>										
Бардымский	10	-	...	9	...	...	...	-	...	...
Березовский	...	-	-	...	-	-	-	-	-	-
Большесосновский	...	-	...	...	-	-	...	-	...	-
Ильинский	-	-	-	-	-	-	...	-	...	-
Карагайский	...	-	-	...	-	-	-	-	-	-
Куединский	-	-	-	-	-	-	...	-	...	-
Кунгурский	...	...	-	-	-	-	...	...	-	...
Октябрьский	6	...	-	...	-	-	...	...	-	-
Ординский	...	-	...	-	-	...	-	-	-	-
Оханский	...	...	...	-	-	-	-	-	-	-
Очерский	...	...	...	-	-	-	-	-	-	-
Соликамский	-	-	-	-	-	-	...	-	...	-
Суксунский	...	...	-	...	-	-	...	-	-	...
Уинский	...	-	-	...	-	-	-	-	-	-
Чайковский	...	-	-	...	-	-	-	-	-	-
Частинский	5	-	-	5	-	-	...	-	-	...
Чернушинский	9	-	...	7	-	-	...	-	-	...
<b>Коми-Пермяцкий округ</b>	<b>6</b>	...	-	<b>5</b>	-	-	...	...	-	...
Кочевский	...	...	-	...	-	-	...	...	-	...
Кудымкарский	3	-	-	3	-	-	-	-	-	-

## 10. НАЛИЧИЕ КОМБАЙНОВ В КРЕСТЬЯНСКИХ (ФЕРМЕРСКИХ) ХОЗЯЙСТВАХ И У ИНДИВИДУАЛЬНЫХ ПРЕДПРИНИМАТЕЛЕЙ

(на 1 июля 2016 года; штук)

	Собственные и арендованные									
	Комбайны зерноубо- рочные - всего	в том числе в возрасте			Комбайны кукурузо- убороч- ные	Комбайны картофе- леубороч- ные	Комбайны кормоубо- рочные - всего	в том числе в возрасте		
		до 4 лет	4-8 лет	9 лет и более				до 4 лет	4-8 лет	9 лет и более
<b>Пермский край</b>	<b>194</b>	<b>11</b>	<b>24</b>	<b>159</b>	<b>...</b>	<b>28</b>	<b>41</b>	<b>12</b>	<b>10</b>	<b>19</b>
<b>Городские округа</b>										
Лысьвенский	6	-	...	4	-	-	4	...	...	-
<b>Муниципальные районы</b>										
Бардымский	13	3	-	10	-	-	5	-	...	3
Березовский	7	-	-	7	-	...	...	...	-	-
Большесосновский	14	-	3	11	-	3	...	-	-	...
Верещагинский	13	...	-	12	-	-	...	-	...	...
Добрянский	...	...	-	...	-	...	...	...	-	-
Еловский	18	-	...	17	-	-	-	-	-	-
Ильинский	...	-	...	...	-	...	...	...	-	-
Карагайский	3	-	...	...	-	...	-	-	-	-
Кишертский	...	-	-	...	-	...	-	-	-	-
Красновишерский	...	-	-	...	-	-	...	-	-	...
Краснокамский	...	-	-	...	-	...	-	-	-	-
Куединский	7	-	...	6	-	...	...	-	-	...
Кунгурский	13	...	3	9	-	...	4	...	...	...
Нытвенский	...	-	-	...	-	-	-	-	-	-
Октябрьский	6	...	-	5	-	-	-	-	-	-
Ординский	6	-	...	5	-	...	...	...	-	-
Осинский	...	-	-	...	-	-	...	-	-	...
Оханский	...	-	-	...	-	-	-	-	-	-
Очерский	...	-	-	...	-	-	...	-	-	...
Пермский	...	-	-	...	-	...	3	...	...	-
Сивинский	...	-	-	...	-	-	-	-	-	-

	Собственные и арендованные									
	Комбайны зерноубо- рочные - всего	в том числе в возрасте			Комбайны кукурузо- убороч- ные	Комбайны картофе- леубороч- ные	Комбайны кормоубо- рочные - всего	в том числе в возрасте		
		до 4 лет	4-8 лет	9 лет и более				до 4 лет	4-8 лет	9 лет и более
Соликамский	...	-	-	...	-	...	...	...	...	-
Суксунский	13	-	...	11	-	4	-	-	-	-
Уинский	8	-	-	8	-	-	...	-	-	...
Чайковский	6	...	...	3	-	-	...	-	...	-
Частинский	7	...	...	4	...	...	...	...	-	...
Чернушинский	8	...	3	4	-	-	...	-	-	...
Чусовской	5	-	...	...	-	-	...	...	-	-
<b>Коми-Пермяцкий округ</b>	14	-	-	14	-	...	...	-	-	...
Кочевский	...	-	-	...	-	-	-	-	-	-
Кудымкарский	6	-	-	6	-	...	...	-	-	...
Юрлинский	5	-	-	5	-	-	-	-	-	-
Юсьвинский	...	-	-	...	-	-	-	-	-	-



**НАЛИЧИЕ СЕЛЬСКОХОЗЯЙСТВЕННОЙ  
ТЕХНИКИ, МАШИН И ОБОРУДОВАНИЯ  
В СЕЛЬСКОХОЗЯЙСТВЕННЫХ ОРГАНИЗАЦИЯХ,  
В КРЕСТЬЯНСКИХ (ФЕРМЕРСКИХ)  
ХОЗЯЙСТВАХ И  
У ИНДИВИДУАЛЬНЫХ ПРЕДПРИНИМАТЕЛЕЙ,  
В ЛИЧНЫХ ПОДСОБНЫХ И ДРУГИХ  
ИНДИВИДУАЛЬНЫХ ХОЗЯЙСТВАХ ГРАЖДАН**

## 11. НАЛИЧИЕ СЕЛЬСКОХОЗЯЙСТВЕННОЙ ТЕХНИКИ, МАШИН И ОБОРУДОВАНИЯ В СЕЛЬСКОХОЗЯЙСТВЕННЫХ ОРГАНИЗАЦИЯХ

(на 1 июля 2016 года; штук)

	Собственные и арендованные									
	Плуги	Сеялки	Карто- фелеса- жалки	Разбрасы- ватели органи- ческих удобре- ний	Машины для защиты растений	Машины для внесения минераль- ных удоб- рений и извести	Машины, установки, аппараты дожде- вальные и поливаль- ные насосные станции	Косилки	Пресс- подбор- щики	Погруз- чики сельско- хозяй- ственные
<b>Пермский край</b>	<b>1306</b>	<b>1275</b>	<b>30</b>	<b>135</b>	<b>96</b>	<b>102</b>	<b>18</b>	<b>853</b>	<b>485</b>	<b>378</b>
<b>Городские округа</b>										
Пермский	-	...	-	-	-	...	...	...	-	...
Березниковский	...	-	-	-	-	-	-	...	...	-
город Губаха	...	-	...	-	-	-	-	4	-	-
Кунгурский	...	...	-	-	-	-	-	...	-	-
Лысьвенский	14	15	-	...	-	...	-	12	6	...
Соликамский	...	...	-	-	...	...	-	...	...	...
<b>Муниципальные районы</b>										
Александровский	-	-	-	-	-	-	-	...	-	...
Бардымский	13	20	-	-	-	-	-	16	...	-
Березовский	67	58	-	...	5	4	-	55	30	25
Большесосновский	42	39	-	-	4	...	-	32	19	14
Верещагинский	52	46	-	...	...	...	-	39	26	21
Добрянский	...	-	-	-	-	-	-	...	...	-
Еловский	24	15	...	-	...	...	-	7	...	...
Ильинский	13	11	-	...	...	-	-	8	...	...
Карагайский	51	68	-	...	6	12	-	43	26	20
Кишертский	18	21	...	...	...	...	...	13	7	...
Краснокамский	...	13	...	...	...	...	...	4	...	...
Куединский	133	143	-	...	9	5	-	80	46	24



	Собственные и арендованные									
	Плуги	Сеялки	Карто- фелеса- жалки	Разбрасы- ватели органи- ческих удобре- ний	Машины для защиты растений	Машины для внесения минераль- ных удоб- рений и извести	Машины, установки, аппараты дожде- вальные и поливаль- ные насосные станции	Косилки	Пресс- подбор- щики	Погруз- чики сельско- хозяй- ственные
Кунгурский	126	113	...	13	10	7	...	69	38	30
Нытвенский	56	48	...	...	4	9	-	26	21	18
Октябрьский	36	42	-	-	...	-	-	22	9	10
Ординский	35	46	...	3	5	5	...	18	11	9
Осинский	19	17	-	...	...	...	-	14	10	...
Оханский	63	49	...	7	...	...	...	31	17	20
Очерский	22	29	-	...	...	...	-	12	7	...
Пермский	56	37	-	17	6	...	...	32	13	13
Сивинский	70	74	-	...	7	...	-	54	31	46
Соликамский	12	7	...	...	...	...	-	13	5	...
Суксунский	43	32	...	...	8	...	-	12	11	13
Уинский	22	31	-	-	-	-	-	10	7	...
Усольский	-	-	-	-	-	-	-	...	-	-
Чайковский	45	42	...	16	...	...	-	38	21	20
Частинский	44	42	...	...	...	5	-	30	21	6
Чердынский	9	...	...	...	-	-	-	9	5	...
Чернушинский	61	75	-	...	-	...	-	33	15	11
Чусовской	9	19	-	...	-	...	-	11	7	...
<b>Коми-Пермяцкий округ</b>	134	117	...	...	...	...	-	87	56	24
Кочевский	...	...	-	-	-	-	-	...	...	-
Кудымкарский	58	49	...	...	...	...	-	44	29	6
Юрлинский	...	...	-	-	-	-	-	...	-	-
Юсьвинский	64	59	-	-	-	...	-	38	25	18

	Собственные и арендованные								
	Бороны всех видов, кроме дисковых	Бороны дисковые	Машины для послеуборочной обработки зерна	Сушилки для послеуборочной сушки зерна перед закладкой на хранение	Установки доильные	Очистители-охладители молока	Раздатчики кормов для крупного рогатого скота	Раздатчики кормов для свиней	Автомобили грузовые
<b>Пермский край</b>	<b>14637</b>	<b>483</b>	<b>299</b>	<b>230</b>	<b>522</b>	<b>332</b>	<b>344</b>	<b>...</b>	<b>1441</b>
<b>Городские округа</b>									
Пермский	-	...	-	-	-	-	-	-	...
Березниковский	...	-	-	-	-	-	-	-	...
город Губаха	-	...	-	-	-	-	-	-	-
Кунгурский	-	-	-	-	-	-	-	-	...
Лысьвенский	144	...	...	...	...	...	...	-	7
Соликамский	...	...	-	-	-	-	-	-	-
<b>Муниципальные районы</b>									
Александровский	...	...	-	-	-	-	-	-	-
Бардымский	-	-	-	...	...	...	...	-	8
Березовский	985	10	12	10	27	28	26	-	52
Большесосновский	527	5	5	6	20	16	9	-	31
Верещагинский	497	256	15	7	26	16	11	-	36
Добрянский	-	-	-	-	...	-	-	-	-
Еловский	107	3	-	3	4	5	-	-	7
Ильинский	...	4	...	...	...	...	...	-	12
Карагайский	618	11	31	16	20	21	15	-	87
Кишертский	...	11	...	4	...	...	...	-	24
Краснокамский	...	...	...	...	...	...	...	-	...
Куединский	1935	26	24	23	55	29	26	-	112
Кунгурский	784	13	16	10	36	28	42	-	206
Нытвенский	596	4	30	13	34	11	27	-	56
Октябрьский	625	...	...	7	16	10	5	-	20
Ординский	73	5	...	7	14	7	10	-	42
Осинский	296	7	14	5	9	11	8	-	15

	Собственные и арендованные								
	Бороны всех видов, кроме дисковых	Бороны дисковые	Машины для послеуборочной обработки зерна	Сушилки для послеуборочной сушки зерна перед закладкой на хранение	Установки доильные	Очистители-охладители молока	Раздатчики кормов для крупного рогатого скота	Раздатчики кормов для свиней	Автомобили грузовые
Оханский	1007	15	18	8	22	8	13	-	46
Очерский	...	6	...	6	12	8	7	-	12
Пермский	230	9	12	10	37	13	6	-	143
Сивинский	1745	18	26	21	30	23	33	-	92
Соликамский	...	...	...	...	...	...	...	-	25
Суксунский	607	9	9	10	...	10	...	-	14
Уинский	281	...	-	-	...	...	...	-	19
Усольский	-	-	-	-	-	-	-	-	...
Чайковский	344	14	...	13	20	13	21	...	68
Частинский	220	...	7	5	15	10	15	-	51
Чердынский	...	...	-	-	...	-	-	-	3
Чернушинский	590	6	...	5	19	14	8	-	36
Чусовской	...	...	-	...	...	...	...	-	17
<b>Коми-Пермяцкий округ</b>	<b>1977</b>	<b>24</b>	<b>27</b>	<b>29</b>	<b>52</b>	<b>27</b>	<b>23</b>	<b>-</b>	<b>116</b>
Кочевский	...	-	-	-	...	-	-	-	9
Кудымкарский	941	20	...	19	13	9	...	-	42
Юрлинский	-	-	-	-	-	-	-	-	...
Юсьвинский	977	4	18	10	38	18	12	-	64

**12. НАЛИЧИЕ СЕЛЬСКОХОЗЯЙСТВЕННОЙ ТЕХНИКИ, МАШИН И ОБОРУДОВАНИЯ В СЕЛЬСКОХОЗЯЙСТВЕННЫХ ОРГАНИЗАЦИЯХ,  
НЕ ОТНОСЯЩИХСЯ К СУБЪЕКТАМ МАЛОГО ПРЕДПРИНИМАТЕЛЬСТВА**

(на 1 июля 2016 года; штук)

	Собственные и арендованные									
	Плуги	Сеялки	Картофеле- сажалки	Разбра- сыватели органи- ческих удобре- ний	Машины для защиты растений	Машины для внесения минераль- ных удоб- рений и извести	Машины, установки, аппараты дождеваль- ные и поливаль- ные насосные станции	Косилки	Пресс- подбор- щики	Погруз- чики сельско- хозяй- ственные
<b>Пермский край</b>	<b>689</b>	<b>691</b>	<b>19</b>	<b>118</b>	<b>75</b>	<b>75</b>	<b>9</b>	<b>409</b>	<b>242</b>	<b>227</b>
<b>Городские округа</b>										
Березниковский	...	-	-	-	-	-	-	...	...	-
Соликамский	...	...	-	-	...	...	-	...	...	...
<b>Муниципальные районы</b>										
Березовский	45	38	-	...	...	...	-	31	14	15
Большесосновский	...	...	-	-	...	...	-	...	...	-
Верещагинский	...	...	-	-	...	...	-	15	9	...
Еловский	-	-	...	-	...	...	-	-	-	...
Ильинский	...	-	-	-	-	-	-	...	-	-
Карагайский	...	...	-	...	...	...	-	16	...	...
Кишертский	...	...	-	...	...	-	-	...	...	...
Краснокамский	...	...	...	...	...	...	...	...	...	...
Куединский	88	98	-	...	8	5	-	51	30	17
Кунгурский	83	69	-	10	8	...	-	36	17	21
Нытвенский	42	35	-	...	...	...	-	15	13	...
Октябрьский	...	...	-	-	...	-	-	...	...	...
Ординский	27	41	-	...	...	4	-	15	9	...
Осинский	...	...	-	...	-	...	-	...	...	...

	Собственные и арендованные									
	Плуги	Сеялки	Картофеле-сажалки	Разбрасыватели органических удобрений	Машины для защиты растений	Машины для внесения минеральных удобрений и извести	Машины, установки, аппараты дождеваль-ные и поливаль-ные насосные станции	Косилки	Пресс-подбор-щики	Погруз-чики сельско-хозяй-ственные
Оханский	53	32	...	7	...	...	...	22	12	20
Очерский	...	...	-	...	...	...	-	...	...	-
Пермский	43	27	-	16	6	...	...	20	8	...
Сивинский	...	...	-	...	...	...	-	...	...	...
Соликамский	...	...	...	...	...	...	-	...	...	...
Суксунский	25	...	...	...	...	...	-	...	...	...
Уинский	...	...	-	-	-	-	-	...	...	...
Чайковский	25	22	-	16	...	...	-	29	15	16
Частинский	...	...	-	...	...	...	-	...	...	-
Чернушинский	24	37	-	...	-	...	-	13	9	6
Чусовской	...	...	-	...	-	-	-	...	...	...
<b>Коми-Пермяцкий округ</b>	78	72	...	...	...	...	-	48	34	14
Кудымкарский	49	45	...	...	...	...	-	37	24	...
Юсьвинский	...	...	-	-	-	...	-	...	...	...

	Собственные и арендованные								
	Бороны всех видов, кроме дисковых	Бороны дисковые	Машины для послеуборочной обработки зерна	Сушилки для послеуборочной сушки зерна перед закладкой на хранение	Установки доильные	Очистители-охладители молока	Раздатчики кормов для крупного рогатого скота	Раздатчики кормов для свиней	Автомобили грузовые
<b>Пермский край</b>	<b>8595</b>	<b>142</b>	<b>191</b>	<b>136</b>	<b>321</b>	<b>203</b>	<b>237</b>	<b>...</b>	<b>976</b>
<b>Городские округа</b>									
Березниковский	...	-	-	-	-	-	-	-	-
Соликамский	...	...	-	-	-	-	-	-	-
<b>Муниципальные районы</b>									
Березовский	514	8	...	7	17	21	11	-	34
Большесосновский	...	-	-	-	...	...	...	-	...
Верещагинский	...	...	...	...	11	10	...	-	...
Еловский	-	-	-	-	-	-	-	-	...
Карагайский	...	...	...	...	...	...	...	-	...
Кишертский	...	...	...	...	...	-	...	-	...
Краснокамский	...	...	...	...	...	...	...	-	...
Куединский	1432	16	21	13	39	18	21	-	82
Кунгурский	363	10	...	7	20	15	33	-	157
Нытвенский	340	...	...	8	25	...	17	-	...
Октябрьский	...	...	...	...	...	...	...	-	...
Ординский	72	...	...	...	12	...	10	-	39
Осинский	...	...	...	...	...	...	...	-	...
Оханский	966	13	18	7	20	8	13	-	30
Очерский	...	...	...	...	...	...	...	-	...
Пермский	103	6	6	6	28	9	...	-	118
Сивинский	...	...	...	...	...	...	...	-	...
Соликамский	...	...	...	...	...	...	...	-	...
Суксунский	607	6	...	9	...	...	...	-	10
Уинский	...	...	-	-	...	-	...	-	...

	Собственные и арендованные								
	Бороны всех видов, кроме дисковых	Бороны дисковые	Машины для послеуборочной обработки зерна	Сушилки для послеуборочной сушки зерна перед закладкой на хранение	Установки доильные	Очистители-охладители молока	Раздатчики кормов для крупного рогатого скота	Раздатчики кормов для свиней	Автомобили грузовые
Усольский	-	-	-	-	-	-	-	-	...
Чайковский	303	9	...	...	...	...	16	...	57
Частинский	...	...	...	-	...	...	...	-	...
Чернушинский	360	3	-	...	14	11	7	-	24
Чусовской	-	...	-	...	...	...	...	-	...
<b>Коми-Пермяцкий округ</b>	1217	21	21	23	27	17	14	-	64
Кудымкарский	817	...	...	19	...	...	...	-	38
Юсьвинский	...	...	...	...	...	...	...	-	...

**13. НАЛИЧИЕ СЕЛЬСКОХОЗЯЙСТВЕННОЙ ТЕХНИКИ, МАШИН И ОБОРУДОВАНИЯ  
В МАЛЫХ СЕЛЬСКОХОЗЯЙСТВЕННЫХ ПРЕДПРИЯТИЯХ (БЕЗ МИКРОПРЕДПРИЯТИЙ)**

(на 1 июля 2016 года; штук)

	Собственные и арендованные									
	Плуги	Сеялки	Карто- фелеса- жалки	Разбрасы- ватели органи- ческих удобре- ний	Машины для защиты растений	Машины для внесения минераль- ных удоб- рений и извести	Машины, установ- ки, аппа- раты дожде- вальные и поли- вальные насосные станции	Косилки	Пресс- подбор- щики	Погрузчи- ки сель- скохозяй- ственные
<b>Пермский край</b>	<b>494</b>	<b>485</b>	<b>7</b>	<b>15</b>	<b>20</b>	<b>25</b>	<b>6</b>	<b>327</b>	<b>221</b>	<b>145</b>
<b>Городские округа</b>										
Пермский	-	...	-	-	-	...	...	...	-	...
Лысьвенский	...	...	-	...	-	-	-	...	...	...
<b>Муниципальные районы</b>										
Александровский	-	-	-	-	-	-	-	...	-	...
Бардымский	...	...	-	-	-	-	-	...	...	-
Березовский	22	20	-	...	...	...	-	23	16	10
Большесосновский	27	29	-	-	...	-	-	21	16	14
Верещагинский	37	28	-	...	-	-	-	24	17	11
Добрянский	...	-	-	-	-	-	-	...	...	-
Еловский	24	15	-	-	-	...	-	7	...	-
Ильинский	...	...	-	-	-	-	-	...	...	...
Карагайский	35	38	-	-	...	6	-	23	19	16
Кишертский	...	...	...	-	-	...	...	...	...	...
Куединский	44	44	-	-	...	-	-	28	16	7
Кунгурский	40	41	...	...	...	...	...	26	20	9
Нытвенский	14	13	...	...	...	...	-	11	8	7
Октябрьский	18	22	-	-	...	-	-	9	4	...



	Собственные и арендованные									
	Плуги	Сеялки	Карто- фелеса- жалки	Разбрасы- ватели органи- ческих удобре- ний	Машины для защиты растений	Машины для внесения минераль- ных удоб- рений и извести	Машины, установ- ки, аппара- ты дожде- вальные и поли- вальные насосные станции	Косилки	Пресс- подбор- щики	Погрузчи- ки сель- скохозяй- ственные
Ординский	...	...	-	...	...	...	-	...	...	...
Осинский	14	13	-	-	...	...	-	11	8	...
Оханский	...	...	-	-	-	-	-	...	...	-
Очерский	...	...	-	-	...	...	-	...	...	...
Пермский	12	10	-	...	-	-	-	10	5	...
Сивинский	44	39	-	-	...	...	-	33	18	14
Суксунский	...	...	-	-	...	-	-	5	...	...
Уинский	...	...	-	-	-	-	-	...	...	-
Чайковский	14	17	...	-	...	...	-	6	6	...
Частинский	22	17	...	-	...	...	-	13	10	...
Чердынский	...	...	-	...	-	-	-	...	...	...
Чернушинский	23	26	-	-	-	-	-	11	6	5
Чусовской	...	...	-	-	-	...	-	...	...	...
<b>Коми-Пермяцкий округ</b>	35	32	-	-	-	-	-	27	15	9
Юсьвинский	35	32	-	-	-	-	-	27	15	9

	Собственные и арендованные							
	Бороны всех видов, кроме дисковых	Бороны дисковые	Машины для после-уборочной обработки зерна	Сушилки для после-уборочной сушки зер-на перед закладкой на хранение	Установки доильные	Очистители-охладители молока	Раздатчики кормов для крупного рогатого скота	Автомобили грузовые
<b>Пермский край</b>	<b>5791</b>	<b>333</b>	<b>105</b>	<b>93</b>	<b>194</b>	<b>125</b>	<b>107</b>	<b>384</b>
<b>Городские округа</b>								
Пермский	-	...	-	-	-	-	-	...
Лысьвенский	...	-	...	...	...	...	...	...
<b>Муниципальные районы</b>								
Александровский	...	...	-	-	-	-	-	-
Бардымский	-	-	-	...	...	...	...	...
Березовский	471	...	...	...	10	7	15	16
Большесосновский	401	5	5	6	15	12	6	24
Верещагинский	...	252	...	...	15	6	...	16
Добрянский	-	-	-	-	...	-	-	-
Еловский	107	3	-	3	4	5	-	5
Ильинский	...	...	...	...	...	...	...	...
Карагайский	569	8	19	12	11	9	8	41
Кишертский	...	...	...	...	...	...	...	...
Куединский	503	10	...	10	16	11	5	30
Кунгурский	418	3	...	3	16	13	9	44
Нытвенский	256	...	10	5	9	...	10	17
Октябрьский	323	-	-	...	6	5	...	14
Ординский	...	...	...	...	...	...	-	...
Осинский	190	5	...	...	6	8	6	4
Оханский	...	...	-	...	...	-	-	...
Очерский	...	...	-	...	...	...	...	...
Пермский	...	...	...	...	9	4	...	22
Сивинский	801	8	15	9	13	8	9	33

	Собственные и арендованные							
	Бороны всех видов, кроме дисковых	Бороны дисковые	Машины для после-уборочной обработки зерна	Сушилки для после-уборочной сушки зер-на перед закладкой на хранение	Установки доильные	Очистители-охладители молока	Раздатчики кормов для крупного рогатого скота	Автомобили грузовые
Суксунский	-	...	...	...	-	...	-	...
Уинский	...	-	-	-	...	...	-	...
Чайковский	...	...	...	3	9	4	...	11
Частинский	205	...	...	4	8	6	5	14
Чердынский	-	...	-	-	...	-	-	...
Чернушинский	230	...	...	4	5	...	...	7
Чусовской	...	-	-	-	-	-	-	...
<b>Коми-Пермяцкий округ</b>	<b>577</b>	...	...	<b>6</b>	<b>22</b>	<b>8</b>	<b>9</b>	<b>38</b>
Юсьвинский	577	...	...	6	22	8	9	38

## 14. НАЛИЧИЕ СЕЛЬСКОХОЗЯЙСТВЕННОЙ ТЕХНИКИ, МАШИН И ОБОРУДОВАНИЯ В СЕЛЬСКОХОЗЯЙСТВЕННЫХ МИКРОПРЕДПРИЯТИЯХ

(на 1 июля 2016 года; штук)

	Собственные и арендованные				
	Плуги	Сеялки	Косилки	Пресс-подборщики	Погрузчики сельскохозяйственные
<b>Пермский край</b>	<b>104</b>	<b>86</b>	<b>89</b>	<b>17</b>	<b>6</b>
<b>Городские округа</b>					
Лысьвенский	6	7	6	...	...
<b>Муниципальные районы</b>					
Александровский	-	-	...	-	-
Бардымский	10	14	13	...	-
Березовский	-	-	...	-	-
Большесосновский	8	...	5	-	-
Ильинский	...	...	...	-	-
Карагайский	...	...	...	-	-
Краснокамский	-	...	...	-	-
Куединский	...	...	...	-	-
Кунгурский	...	...	7	...	-
Октябрьский	5	5	6	-	-
Ординский	...	-	-	-	...
Оханский	...	...	...	-	-
Очерский	...	...	-	-	-
Пермский	...	-	...	-	...
Сивинский	...	-	...	-	-
Соликамский	...	...	3	...	-
Суксунский	...	...	...	-	-
Уинский	...	5	...	...	-
Чайковский	...	...	...	-	-
Частинский	...	...	7	...	...
Чердынский	-	-	-	...	-
Чернушинский	14	12	9	-	-

	Собственные и арендованные				
	Плуги	Сеялки	Косилки	Пресс-подборщики	Погрузчики сельскохозяйственные
<b>Коми-Пермяцкий округ</b>	16	9	10	7	...
Кочевский	...	...	...	...	-
Кудымкарский	...	4	7	5	...
Юрлинский	...	-	...	-	-

**15. НАЛИЧИЕ СЕЛЬСКОХОЗЯЙСТВЕННОЙ ТЕХНИКИ, МАШИН И ОБОРУДОВАНИЯ  
В КРЕСТЬЯНСКИХ (ФЕРМЕРСКИХ) ХОЗЯЙСТВАХ И У ИНДИВИДУАЛЬНЫХ ПРЕДПРИНИМАТЕЛЕЙ**

(на 1 июля 2016 года; штук)

	Собственные и арендованные									
	Плуги	Сеялки	Карто- фелеса- жалки	Разбрасы- ватели органи- ческих удобре- ний	Машины для защиты растений	Машины для внесе- ния мине- ральных удобре- ний и извести	Машины, установки, аппараты дождеваль- ные и поли- вальные насосные станции	Косилки	Пресс- подбор- щики	Погруз- чики сельско- хозяй- ственные
<b>Пермский край</b>	<b>644</b>	<b>372</b>	<b>48</b>	<b>18</b>	<b>10</b>	<b>4</b>	<b>9</b>	<b>669</b>	<b>164</b>	<b>46</b>
<b>Городские округа</b>										
Пермский	...	-	-	-	-	-	-	-	-	-
Березниковский	...	-	-	-	-	-	-	...	...	-
Лысьвенский	18	8	-	-	-	-	-	21	...	...
Соликамский	6	-	-	-	-	-	-	...	-	-
<b>Муниципальные районы</b>										
Александровский	5	...	-	-	-	-	-	6	-	-
Бардымский	28	15	3	-	...	-	-	26	5	-
Березовский	16	7	-	-	-	-	-	17	8	...
Большесосновский	32	29	3	-	-	-	-	28	...	...
Верещагинский	28	18	-	-	-	-	-	24	...	-
Гремячинский	...	-	-	-	-	-	-	...	-	-
Добрянский	10	5	3	-	-	-	-	13	...	-
Еловский	27	29	-	-	-	-	-	18	-	-
Ильинский	19	13	3	...	-	-	-	27	15	...
Карагайский	10	8	3	...	...	-	-	12	...	...
Кизеловский	-	-	-	-	-	-	-	...	-	-
Кишертский	13	...	...	...	...	-	-	16	6	...
Красновишерский	12	7	-	-	-	-	-	25	9	...
Краснокамский	10	6	...	-	...	-	...	7	-	-

	Собственные и арендованные									
	Плуги	Сеялки	Карто- фелеса- жалки	Разбрасы- ватели органи- ческих удобрений	Машины для защиты растений	Машины для внесе- ния мине- ральных удобре- ний и извести	Машины, установки, аппараты дождеваль- ные и поли- вальные насосные станции	Косилки	Пресс- подбор- щики	Погруз- чики сельско- хозяй- ственные
Куединский	18	11	...	-	...	-	-	8	4	...
Кунгурский	39	26	...	...	-	-	...	23	...	...
Нытвенский	9	6	-	-	-	-	-	6	...	-
Октябрьский	27	20	...	...	-	-	-	27	11	-
Ординский	20	15	-	...	-	...	-	13	...	-
Осинский	12	8	...	...	-	-	-	14	...	...
Оханский	8	8	3	...	-	...	-	10	-	-
Очерский	7	4	...	-	-	-	-	12	...	-
Пермский	39	17	...	-	-	-	-	43	...	-
Сивинский	7	6	-	-	-	-	-	7	-	-
Соликамский	16	...	7	...	-	...	-	17	8	-
Суксунский	26	19	-	-	...	-	-	20	6	-
Уинский	29	15	6	-	...	...	...	23	14	9
Усольский	...	-	-	-	-	-	-	10	...	-
Чайковский	20	12	-	-	-	-	-	28	...	...
Частинский	12	10	...	-	-	-	-	12	10	5
Чердынский	4	-	...	-	-	-	-	7	5	-
Чернушинский	28	20	-	-	-	-	-	33	-	-
Чусовской	15	...	...	-	-	-	-	29	5	-
<b>Коми-Пермяцкий округ</b>	66	21	-	-	-	-	-	81	36	18
Гайнский	6	...	-	-	-	-	-	12	-	-
Косинский	3	-	-	-	-	-	-	...	-	-
Кочевский	6	...	-	-	-	-	-	7	...	...
Кудымкарский	33	7	-	-	-	-	-	42	24	17
Юрлинский	12	8	-	-	-	-	-	11	6	-
Юсьвинский	6	...	-	-	-	-	-	7	4	-

	Собственные и арендованные						
	Бороны всех видов, кроме дисковых	Бороны дисковые	Машины для послеуборочной обработки зерна	Сушилки для послеуборочной сушки зерна перед закладкой на хранение	Установки доильные	Очистители-охладители молока	Автомобили грузовые
<b>Пермский край</b>	<b>657</b>	<b>51</b>	<b>8</b>	<b>13</b>	<b>39</b>	<b>13</b>	<b>483</b>
<b>Городские округа</b>							
Пермский	-	-	-	-	-	-	...
Березниковский	...	-	-	-	-	-	...
Лысьвенский	-	-	-	-	...	-	12
Соликамский	-	-	-	-	-	-	8
<b>Муниципальные районы</b>							
Александровский	-	-	-	-	-	-	6
Бардымский	30	-	-	-	...	...	21
Березовский	11	...	-	-	-	-	5
Большесосновский	-	-	-	-	-	-	18
Верещагинский	-	-	-	-	-	-	14
Горнозаводский	-	-	-	-	-	-	...
Гремячинский	-	-	-	-	-	-	...
Добрянский	-	-	-	-	-	-	8
Еловский	-	-	-	-	-	-	10
Ильинский	...	12	-	...	4	...	22
Карагайский	-	...	-	-	-	-	9
Кишертский	...	...	...	...	-	-	4
Красновишерский	-	...	-	-	-	-	18
Краснокамский	-	...	-	-	-	-	14
Куединский	3	-	-	-	-	...	19
Кунгурский	...	-	-	-	-	-	31
Нытвенский	-	-	-	-	-	-	11
Октябрьский	...	...	-	-	...	-	17
Ординский	...	...	-	...	-	-	12



	Собственные и арендованные						
	Бороны всех видов, кроме дисковых	Бороны дисковые	Машины для послеуборочной обработки зерна	Сушилки для послеуборочной сушки зерна перед закладкой на хранение	Установки доильные	Очистители-охладители молока	Автомобили грузовые
Осинский	...	-	-	-	-	-	9
Оханский	...	...	-	-	-	-	5
Очерский	-	-	-	-	-	-	7
Пермский	-	-	-	-	-	-	37
Сивинский	-	-	-	-	-	-	...
Соликамский	-	-	-	-	...	...	13
Суксунский	64	4	...	...	-	-	17
Уинский	124	10	3	4	5	...	10
Усольский	-	-	-	-	-	-	4
Чайковский	-	-	-	-	...	-	20
Частинский	101	3	-	...	-	-	5
Чердынский	-	-	-	-	-	-	3
Чернушинский	-	-	-	-	-	-	19
Чусовской	-	-	-	-	...	-	21
<b>Коми-Пермяцкий округ</b>	142	9	-	...	19	...	39
Гайнский	-	-	-	-	-	-	13
Косинский	-	-	-	-	-	-	...
Кочевский	-	-	-	-	-	-	...
Кудымкарский	141	9	-	...	17	...	9
Юрлинский	...	-	-	-	-	-	6
Юсьвинский	-	-	-	-	...	-	7

**16. НАЛИЧИЕ СЕЛЬСКОХОЗЯЙСТВЕННОЙ ТЕХНИКИ, МАШИН И ОБОРУДОВАНИЯ  
В ЛИЧНЫХ ПОДСОБНЫХ И ДРУГИХ ИНДИВИДУАЛЬНЫХ ХОЗЯЙСТВАХ ГРАЖДАН**

(на 1 июля 2016 года; штук)

	Тракторы - всего	в том числе с мощностью двигателя				Газонокосилки
		до 18,0 кВт (до 24,5 л.с.)	18,0-37,0 кВт (24,5 - 50,3 л.с.)	37,1-59,0 кВт (50,4 - 80,2 л.с.)	свыше 59,0 кВт (свыше 80,2 л.с.)	
<b>Пермский край</b>	<b>16496</b>	<b>3601</b>	<b>6809</b>	<b>4672</b>	<b>1414</b>	<b>70109</b>
<b>Городские округа</b>						
Пермский	125	90	10	25	-	9899
Березниковский	3	2	1	-	-	1100
город Губаха	2	2	-	-	-	367
Кунгурский	2	1	-	-	1	795
Лысьвенский	269	46	113	90	20	1379
Соликамский	13	5	8	-	-	540
<b>Муниципальные районы</b>						
Александровский	80	13	41	20	6	762
Бардымский	688	270	245	122	51	909
Березовский	636	142	300	184	10	1498
Большесосновский	458	102	172	157	27	1297
Верещагинский	499	96	209	157	37	1333
Горнозаводский	24	5	11	7	1	106
Гремячинский	10	1	7	2	-	217
Добрянский	205	44	94	55	12	2647
Еловский	280	54	108	102	16	654
Ильинский	589	65	289	176	59	2246
Карагайский	483	76	226	123	58	1210
Кизеловский	6	-	6	-	-	85
Кишертский	410	49	217	108	36	1924
Красновишерский	135	26	65	37	7	32
Краснокамский	211	92	70	39	10	3300
Куединский	762	90	391	239	42	971

	Тракторы - всего	в том числе с мощностью двигателя				Газонокосилки
		до 18,0 кВт (до 24,5 л.с.)	18,0-37,0 кВт (24,5 - 50,3 л.с.)	37,1-59,0 кВт (50,4 - 80,2 л.с.)	свыше 59,0 кВт (свыше 80,2 л.с.)	
Кунгурский	913	235	352	231	95	4125
Нытвенский	482	115	168	160	39	3361
Октябрьский	792	122	351	253	66	594
Ординский	638	72	253	193	120	1320
Осинский	372	47	120	171	34	2505
Оханский	316	95	135	78	8	1910
Очерский	304	90	111	89	14	1956
Пермский	733	184	285	192	72	8130
Сивинский	487	83	187	146	71	65
Соликамский	311	86	123	86	16	711
Суксунский	928	175	515	184	54	1132
Уинский	485	117	160	163	45	933
Усольский	237	67	99	46	25	1043
Чайковский	322	77	99	110	36	997
Частинский	308	56	118	106	28	857
Чердынский	324	102	128	67	27	77
Чернушинский	557	91	207	206	53	2661
Чусовской	214	109	67	32	6	2074
<b>Коми-Пермяцкий округ</b>	<b>1883</b>	<b>407</b>	<b>748</b>	<b>516</b>	<b>212</b>	<b>2387</b>
Кудымкарский городской округ	28	5	6	17	-	346
Гайнский	76	40	24	10	2	115
Косинский	125	40	47	24	14	168
Кочевский	220	42	85	66	27	127
Кудымкарский	766	149	332	195	90	670
Юрлинский	186	50	60	61	15	163
Юсьвинский	482	81	194	143	64	798

	Мотоблоки, мотокультиваторы со сменными орудиями	Автомобили грузовые	Автомобили легковые	Мотоциклы	Установки доильные	Сепараторы для молока	Мукомольное оборудование и крупорушки
<b>Пермский край</b>	<b>79478</b>	<b>10947</b>	<b>136752</b>	<b>10804</b>	<b>175</b>	<b>5606</b>	<b>4509</b>
<b>Городские округа</b>							
Пермский	5899	1069	18452	548	-	11	11
Березниковский	1709	138	4689	39	-	1	20
город Губаха	361	70	577	290	-	1	-
Кунгурский	2385	81	1295	1	-	-	-
Лысьвенский	1542	415	4610	341	9	141	44
Соликамский	513	42	860	-	-	-	-
<b>Муниципальные районы</b>							
Александровский	1585	134	1985	242	1	1	-
Бардымский	1162	576	4017	276	4	634	517
Березовский	1026	180	829	134	6	356	415
Большесосновский	1035	96	1288	157	4	97	68
Верещагинский	2049	226	3359	263	5	92	87
Горнозаводский	642	137	1005	332	-	4	-
Гремячинский	364	19	670	203	1	22	1
Добрянский	1974	234	2715	197	3	35	10
Еловский	932	35	404	79	4	137	190
Ильинский	1967	253	2397	144	12	284	125
Карагайский	1735	239	1118	113	3	75	54
Кизеловский	95	5	62	43	-	-	1
Кишертский	1432	161	1762	205	2	225	197
Красновишерский	366	137	778	117	2	12	-
Краснокамский	3214	386	6154	210	5	30	9
Куединский	1117	259	2616	563	7	427	639
Кунгурский	5826	496	8176	743	28	477	317
Нытвенский	3079	313	5201	253	8	83	8
Октябрьский	1414	453	3444	451	2	532	52

	Мотоблоки, мотокультиваторы со сменными орудиями	Автомобили грузовые	Автомобили легковые	Мотоциклы	Установки доильные	Сепараторы для молока	Мукомольное оборудование и крупорушки
Ординский	1005	183	2210	232	3	188	280
Осинский	2742	145	2716	213	8	80	58
Оханский	1545	157	2514	206	2	10	6
Очерский	1261	110	1490	98	3	71	27
Пермский	9219	779	14067	589	9	94	34
Сивинский	1199	118	1351	83	4	92	29
Соликамский	813	214	1941	173	2	21	6
Суксунский	1447	208	2974	247	6	447	389
Уинский	596	212	1954	272	4	238	295
Усольский	1864	81	958	11	8	12	-
Чайковский	2275	182	4998	195	5	119	87
Частинский	866	79	787	55	1	23	12
Чердынский	474	177	2077	491	-	49	-
Чернушинский	2590	398	3481	313	4	246	192
Чусовской	2508	337	4391	425	5	29	2
<b>Коми-Пермяцкий округ</b>	<b>5651</b>	<b>1413</b>	<b>10380</b>	<b>1257</b>	<b>5</b>	<b>210</b>	<b>327</b>
Кудымкарский городской округ	428	232	1818	41	-	1	1
Гайнский	769	155	1033	256	1	7	-
Косинский	797	125	1041	127	-	48	2
Кочевский	1158	167	1471	155	1	9	-
Кудымкарский	1208	424	2476	283	1	18	77
Юрлинский	288	105	818	73	1	48	6
Юсьвинский	1003	205	1723	322	1	79	241

**17. ОБЕСПЕЧЕННОСТЬ СЕЛЬСКОХОЗЯЙСТВЕННЫХ ОРГАНИЗАЦИЙ, КРЕСТЬЯНСКИХ (ФЕРМЕРСКИХ) ХОЗЯЙСТВ  
И ИНДИВИДУАЛЬНЫХ ПРЕДПРИНИМАТЕЛЕЙ СЕЛЬСКОХОЗЯЙСТВЕННОЙ ТЕХНИКОЙ**

(на 1 июля 2016 года)

	Сельскохозяйственные организации	в том числе			Крестьянские (фермерские) хозяйства и индивидуальные предприниматели
		сельскохозяйственные организации, не относящиеся к субъектам малого предпринимательства	малые предприятия (без микропредприятий)	микропредприятия	
<b>Пермский край</b>					
Приходится тракторов на 1000 га пашни, штук	7	7	7	7	14
Нагрузка пашни на один трактор, га	142,7	139,2	152,4	145,1	69,6
Приходится посевов (посадки) соответствующих культур на один комбайн, га:					
зерноуборочный	300,3	360,4	249,6	183,7	127,1
картофелеуборочный	89,3	95,0	57,6	160,0	61,5
<b>Городские округа</b>					
<b>Пермский</b>					
Приходится тракторов на 1000 га пашни, штук	21	-	51	-	20000
Нагрузка пашни на один трактор, га	47,6	-	19,5	-	0,1
<b>Березниковский</b>					
Приходится тракторов на 1000 га пашни, штук	64	24	-	-	505
Нагрузка пашни на один трактор, га	15,6	41,4	-	-	2,0
<b>город Губаха</b>					
Приходится тракторов на 1000 га пашни, штук	157	-	-	-	-
Нагрузка пашни на один трактор, га	6,4	-	-	-	-
<b>Кунгурский</b>					
Приходится тракторов на 1000 га пашни, штук	165	-	-	-	-
Нагрузка пашни на один трактор, га	6,0	-	-	-	-
<b>Лысьвенский</b>					
Приходится тракторов на 1000 га пашни, штук	10	-	11	9	21
Нагрузка пашни на один трактор, га	96,5	-	89,2	115,2	46,7

	Сельскохозяйственные организации	в том числе			Крестьянские (фермерские) хозяйства и индивидуальные предприниматели
		сельскохозяйственные организации, не относящиеся к субъектам малого предпринимательства	малые предприятия (без микропредприятий)	микропредприятия	
Приходится посевов (посадки) соответствующих культур на один комбайн, га:					
зерноуборочный	175,8	-	261,5	90,0	132,2
<b>Соликамский</b>					
Приходится тракторов на 1000 га пашни, штук	636	-	-	-	6154
Нагрузка пашни на один трактор, га	1,6	-	-	-	0,2
<b>Муниципальные районы</b>					
<b>Александровский</b>					
Приходится тракторов на 1000 га пашни, штук	-	-	-	-	425
Нагрузка пашни на один трактор, га	-	-	-	-	2,4
<b>Бардымский</b>					
Приходится тракторов на 1000 га пашни, штук	7	-	6	7	14
Нагрузка пашни на один трактор, га	145,4	-	174,0	133,7	70,9
Приходится посевов (посадки) соответствующих культур на один комбайн, га:					
зерноуборочный	250,4	-	650,0	206,7	95,8
картофелеуборочный	108,0	-	-	107,5	-
<b>Березовский</b>					
Приходится тракторов на 1000 га пашни, штук	7	6	9	15	22
Нагрузка пашни на один трактор, га	137,9	157,8	113,3	65,5	45,2
Приходится посевов (посадки) соответствующих культур на один комбайн, га:					
зерноуборочный	283,0	315,2	251,2	120,0	120,0
картофелеуборочный	-	-	-	-	54,5
<b>Большесосновский</b>					
Приходится тракторов на 1000 га пашни, штук	7	10	6	11	11
Нагрузка пашни на один трактор, га	140,0	104,6	159,0	93,6	88,6

	Сельскохозяйственные организации	в том числе			Крестьянские (фермерские) хозяйства и индивидуальные предприниматели
		сельскохозяйственные организации, не относящиеся к субъектам малого предпринимательства	малые предприятия (без микропредприятий)	микропредприятия	
Приходится посевов (посадки) соответствующих культур на один комбайн, га:					
зерноуборочный	243,1	413,4	198,2	244,3	164,4
картофелеуборочный	-	-	-	-	15,4
<b>Верещагинский</b>					
Приходится тракторов на 1000 га пашни, штук	6	6	6	-	16
Нагрузка пашни на один трактор, га	165,1	156,2	169,0	-	64,1
Приходится посевов (посадки) соответствующих культур на один комбайн, га:					
зерноуборочный	253,7	293,9	152,9	-	56,2
<b>Добрянский</b>					
Приходится тракторов на 1000 га пашни, штук	14	-	14	-	12
Нагрузка пашни на один трактор, га	71,5	-	71,5	-	83,1
Приходится посевов (посадки) соответствующих культур на один комбайн, га:					
зерноуборочный	-	-	-	-	200,0
картофелеуборочный	-	-	-	-	17,1
<b>Еловский</b>					
Приходится тракторов на 1000 га пашни, штук	8	3	12	-	6
Нагрузка пашни на один трактор, га	120,8	375,6	86,4	-	154,9
Приходится посевов (посадки) соответствующих культур на один комбайн, га:					
зерноуборочный	185,6	-	185,6	-	113,2
<b>Ильинский</b>					
Приходится тракторов на 1000 га пашни, штук	9	-	16	1	10
Нагрузка пашни на один трактор, га	112,3	-	63,9	1159,0	95,9



	Сельскохозяйственные организации	в том числе			Крестьянские (фермерские) хозяйства и индивидуальные предприниматели
		сельскохозяйственные организации, не относящиеся к субъектам малого предпринимательства	малые предприятия (без микропредприятий)	микропредприятия	
Приходится посевов (посадки) соответствующих культур на один комбайн, га:					
зерноуборочный	100,0	-	120,0	-	271,3
картофелеуборочный	-	-	-	-	9,7
<b>Карагайский</b>					
Приходится тракторов на 1000 га пашни, штук	9	7	10	21	14
Нагрузка пашни на один трактор, га	113,5	143,0	98,4	47,0	72,1
Приходится посевов (посадки) соответствующих культур на один комбайн, га:					
зерноуборочный	223,8	230,0	239,2	-	40,0
картофелеуборочный	-	-	-	-	61,7
<b>Кишертский</b>					
Приходится тракторов на 1000 га пашни, штук	7	10	4	-	25
Нагрузка пашни на один трактор, га	135,9	96,7	227,5	-	39,5
Приходится посевов (посадки) соответствующих культур на один комбайн, га:					
зерноуборочный	328,6	300,8	356,4	-	78,5
картофелеуборочный	60,0	-	60,0	-	109,5
<b>Красновишерский</b>					
Приходится тракторов на 1000 га пашни, штук	-	-	-	-	11
Нагрузка пашни на один трактор, га	-	-	-	-	94,0
Приходится посевов (посадки) соответствующих культур на один комбайн, га:					
зерноуборочный	-	-	-	-	290,0
<b>Краснокамский</b>					
Приходится тракторов на 1000 га пашни, штук	31	32	-	-	55
Нагрузка пашни на один трактор, га	31,8	31,2	-	-	18,0

	Сельскохозяйственные организации	в том числе			Крестьянские (фермерские) хозяйства и индивидуальные предприниматели
		сельскохозяйственные организации, не относящиеся к субъектам малого предпринимательства	малые предприятия (без микропредприятий)	микропредприятия	
Приходится посевов (посадки) соответствующих культур на один комбайн, га:					
зерноуборочный	505,0	505,0	-	-	5,0
картофелеуборочный	76,4	76,4	-	-	0,3
<b>Куединский</b>					
Приходится тракторов на 1000 га пашни, штук	6	6	6	3	20
Нагрузка пашни на один трактор, га	180,5	180,4	177,8	305,7	51,2
Приходится посевов (посадки) соответствующих культур на один комбайн, га:					
зерноуборочный	427,2	378,8	494,4	-	93,9
картофелеуборочный	-	-	-	-	19,3
<b>Кунгурский</b>					
Приходится тракторов на 1000 га пашни, штук	5	6	4	9	14
Нагрузка пашни на один трактор, га	190,1	163,4	257,4	116,3	73,7
Приходится посевов (посадки) соответствующих культур на один комбайн, га:					
зерноуборочный	345,6	417,9	228,1	554,5	144,0
картофелеуборочный	10,0	-	10,0	-	80,3
<b>Нытвенский</b>					
Приходится тракторов на 1000 га пашни, штук	9	8	9	-	23
Нагрузка пашни на один трактор, га	117,1	118,7	114,0	-	44,1
Приходится посевов (посадки) соответствующих культур на один комбайн, га:					
зерноуборочный	341,3	331,5	356,1	-	79,0
<b>Октябрьский</b>					
Приходится тракторов на 1000 га пашни, штук	5	6	4	5	13
Нагрузка пашни на один трактор, га	195,9	164,1	231,9	188,7	79,0

	Сельскохозяйственные организации	в том числе			Крестьянские (фермерские) хозяйства и индивидуальные предприниматели
		сельскохозяйственные организации, не относящиеся к субъектам малого предпринимательства	малые предприятия (без микропредприятий)	микропредприятия	
Приходится посевов (посадки) соответствующих культур на один комбайн, га:					
зерноуборочный	338,1	386,3	543,0	129,2	154,0
<b>Ординский</b>					
Приходится тракторов на 1000 га пашни, штук	5	5	2	7	8
Нагрузка пашни на один трактор, га	184,0	185,7	448,4	138,7	126,6
Приходится посевов (посадки) соответствующих культур на один комбайн, га:					
зерноуборочный	404,0	409,5	350,8	890,0	353,5
картофелеуборочный	105,0	-	-	105,0	98,5
<b>Осинский</b>					
Приходится тракторов на 1000 га пашни, штук	5	6	4	-	6
Нагрузка пашни на один трактор, га	193,1	167,6	223,6	-	154,5
Приходится посевов (посадки) соответствующих культур на один комбайн, га:					
зерноуборочный	175,3	185,7	166,3	-	51,0
<b>Оханский</b>					
Приходится тракторов на 1000 га пашни, штук	9	9	12	5	12
Нагрузка пашни на один трактор, га	112,6	114,9	81,9	204,5	80,4
Приходится посевов (посадки) соответствующих культур на один комбайн, га:					
зерноуборочный	275,5	400,7	236,5	47,5	63,3
картофелеуборочный	42,5	45,0	-	-	-
<b>Очерский</b>					
Приходится тракторов на 1000 га пашни, штук	6	7	5	2	58
Нагрузка пашни на один трактор, га	178,7	148,5	208,1	417,5	17,1

	Сельскохозяйственные организации	в том числе			Крестьянские (фермерские) хозяйства и индивидуальные предприниматели
		сельскохозяйственные организации, не относящиеся к субъектам малого предпринимательства	малые предприятия (без микропредприятий)	микропредприятия	
Приходится посевов (посадки) соответствующих культур на один комбайн, га:					
зерноуборочный	336,8	382,1	239,6	525,0	32,5
<b>Пермский</b>					
Приходится тракторов на 1000 га пашни, штук	8	8	9	10	23
Нагрузка пашни на один трактор, га	118,3	121,9	112,6	99,7	42,8
Приходится посевов (посадки) соответствующих культур на один комбайн, га:					
зерноуборочный	325,6	401,1	86,5	-	2,7
картофелеуборочный	-	-	-	-	65,3
<b>Сивинский</b>					
Приходится тракторов на 1000 га пашни, штук	9	9	8	8	14
Нагрузка пашни на один трактор, га	117,2	114,4	119,0	128,9	70,6
Приходится посевов (посадки) соответствующих культур на один комбайн, га:					
зерноуборочный	244,1	274,6	198,2	-	187,0
<b>Соликамский</b>					
Приходится тракторов на 1000 га пашни, штук	7	7	-	10	19
Нагрузка пашни на один трактор, га	139,4	149,3	-	100,8	53,2
Приходится посевов (посадки) соответствующих культур на один комбайн, га:					
зерноуборочный	203,0	203,0	-	-	155,0
картофелеуборочный	83,0	37,0	-	-	41,6
<b>Суксунский</b>					
Приходится тракторов на 1000 га пашни, штук	6	5	7	18	18
Нагрузка пашни на один трактор, га	156,3	185,7	135,4	56,5	56,8

	Сельскохозяйственные организации	в том числе			Крестьянские (фермерские) хозяйства и индивидуальные предприниматели
		сельскохозяйственные организации, не относящиеся к субъектам малого предпринимательства	малые предприятия (без микропредприятий)	микропредприятия	
Приходится посевов (посадки) соответствующих культур на один комбайн, га:					
зерноуборочный	351,9	441,1	250,8	75,8	119,4
картофелеуборочный	130,6	125,6	-	-	35,3
<b>Уинский</b>					
Приходится тракторов на 1000 га пашни, штук	5	6	4	11	12
Нагрузка пашни на один трактор, га	186,1	173,9	279,5	95,2	80,3
Приходится посевов (посадки) соответствующих культур на один комбайн, га:					
зерноуборочный	361,9	500,5	203,7	5,0	158,8
<b>Усольский</b>					
Приходится тракторов на 1000 га пашни, штук	-	-	-	-	444
Нагрузка пашни на один трактор, га	-	-	-	-	2,3
<b>Чайковский</b>					
Приходится тракторов на 1000 га пашни, штук	9	10	8	5	11
Нагрузка пашни на один трактор, га	107,2	99,8	130,1	189,7	87,9
Приходится посевов (посадки) соответствующих культур на один комбайн, га:					
зерноуборочный	323,5	346,8	255,5	220,0	145,2
картофелеуборочный	10,0	-	10,0	-	-
<b>Частинский</b>					
Приходится тракторов на 1000 га пашни, штук	5	6	5	5	6
Нагрузка пашни на один трактор, га	189,3	170,2	209,8	202,6	162,4
Приходится посевов (посадки) соответствующих культур на один комбайн, га:					
зерноуборочный	335,4	522,0	304,9	178,0	159,9
картофелеуборочный	150,0	-	150,0	-	59,0

	Сельскохозяйственные организации	в том числе			Крестьянские (фермерские) хозяйства и индивидуальные предприниматели
		сельскохозяйственные организации, не относящиеся к субъектам малого предпринимательства	малые предприятия (без микропредприятий)	микропредприятия	
<b>Чердынский</b>					
Приходится тракторов на 1000 га пашни, штук	12	-	7	12	58
Нагрузка пашни на один трактор, га	86,1	-	134,5	84,5	17,3
Приходится посевов (посадки) соответствующих культур на один комбайн, га:					
зерноуборочный	36,5	-	-	-	-
<b>Чернушинский</b>					
Приходится тракторов на 1000 га пашни, штук	6	6	6	5	9
Нагрузка пашни на один трактор, га	179,8	177,0	167,0	203,1	111,6
Приходится посевов (посадки) соответствующих культур на один комбайн, га:					
зерноуборочный	279,1	359,4	240,8	174,0	243,9
<b>Чусовской</b>					
Приходится тракторов на 1000 га пашни, штук	7	7	14	-	27
Нагрузка пашни на один трактор, га	147,8	152,9	70,0	-	37,7
Приходится посевов (посадки) соответствующих культур на один комбайн, га:					
зерноуборочный	366,3	448,1	50,0	-	24,6
<b>Коми-Пермяцкий округ</b>					
Приходится тракторов на 1000 га пашни, штук	8	9	7	10	28
Нагрузка пашни на один трактор, га	122,5	110,6	143,8	105,1	36,1
Приходится посевов (посадки) соответствующих культур на один комбайн, га:					
зерноуборочный	207,5	308,2	83,6	35,3	84,3
картофелеуборочный	-	-	-	-	9,1

	Сельскохозяйственные организации	в том числе			Крестьянские (фермерские) хозяйства и индивидуальные предприниматели
		сельскохозяйственные организации, не относящиеся к субъектам малого предпринимательства	малые предприятия (без микропредприятий)	микропредприятия	
<b>Гайнский</b>					
Приходится тракторов на 1000 га пашни, штук	-	-	-	-	396
Нагрузка пашни на один трактор, га	-	-	-	-	2,5
<b>Косинский</b>					
Приходится тракторов на 1000 га пашни, штук	-	-	-	-	10000
Нагрузка пашни на один трактор, га	-	-	-	-	0,1
<b>Кочевский</b>					
Приходится тракторов на 1000 га пашни, штук	8	-	-	25	18
Нагрузка пашни на один трактор, га	121,5	-	-	40,0	54,8
Приходится посевов (посадки) соответствующих культур на один комбайн, га:					
зерноуборочный	37,4	-	-	57,3	90,4
<b>Кудымкарский</b>					
Приходится тракторов на 1000 га пашни, штук	9	10	-	6	25
Нагрузка пашни на один трактор, га	107,4	102,2	-	173,8	40,5
Приходится посевов (посадки) соответствующих культур на один комбайн, га:					
зерноуборочный	262,6	293,8	-	13,3	53,2
картофелеуборочный	-	-	-	-	3,7
<b>Юрлинский</b>					
Приходится тракторов на 1000 га пашни, штук	17	-	-	14	15
Нагрузка пашни на один трактор, га	59,6	-	-	70,4	64,9
Приходится посевов (посадки) соответствующих культур на один комбайн, га:					
зерноуборочный	20,0	-	-	-	112,8

	Сельскохозяйственные организации	в том числе			Крестьянские (фермерские) хозяйства и индивидуальные предприниматели
		сельскохозяйственные организации, не относящиеся к субъектам малого предпринимательства	малые предприятия (без микропредприятий)	микропредприятия	
<b>Юсьвинский</b>					
Приходится тракторов на 1000 га пашни, штук	7	8	7	-	83
Нагрузка пашни на один трактор, га	136,5	125,6	143,8	-	12,1
Приходится посевов (посадки) соответствующих культур на один комбайн, га:					
зерноуборочный	192,5	334,9	83,6	-	105,0





**ГРУППИРОВКИ  
ОБЪЕКТОВ ПЕРЕПИСИ  
ПО НАЛИЧИЮ ТРАКТОРОВ  
И ЗЕРНОУБОРОЧНЫХ  
КОМБАЙНОВ**

**18. ГРУППИРОВКА СЕЛЬСКОХОЗЯЙСТВЕННЫХ ОРГАНИЗАЦИЙ ПО ОБЕСПЕЧЕННОСТИ ТРАКТОРАМИ**

(на 1 июля 2016 года)

	Сельскохозяйственные организации, имевшие тракторы, штук							Организа- ции, не имевшие тракторы	Итого
	1-5	6-8	9-15	16-20	21-40	свыше 40	всего		
<b>Пермский край</b>									
Число организаций, единиц	83	28	49	23	63	22	268	55	323
в процентах от общего числа организаций	25,7	8,7	15,2	7,1	19,5	6,8	83,0	17,0	100
в процентах от числа организаций, имевших тракторы	31,0	10,4	18,3	8,6	23,5	8,2	100	x	x
Наличие тракторов - всего	240	194	580	403	1867	1297	4581	x	4581
на 1000 га пашни	5	7	6	6	7	9	7	x	7
<b>Городские округа</b>									
<b>Пермский</b>									
Число организаций, единиц	1	1	-	-	-	-	2	4	6
в процентах от общего числа организаций	16,7	16,7	-	-	-	-	33,3	66,7	100
в процентах от числа организаций, имевших тракторы	50,0	50,0	-	-	-	-	100	x	x
Наличие тракторов - всего	4	6	-	-	-	-	10	x	10
на 1000 га пашни	40000	31	-	-	-	-	51	x	21
<b>Березниковский</b>									
Число организаций, единиц	3	-	-	-	-	-	3	-	3
в процентах от общего числа организаций	100,0	-	-	-	-	-	100,0	-	100
в процентах от числа организаций, имевших тракторы	100,0	-	-	-	-	-	100	x	x
Наличие тракторов - всего	3	-	-	-	-	-	3	x	3
на 1000 га пашни	64	-	-	-	-	-	64	x	64
<b>город Губаха</b>									
Число организаций, единиц	1	-	-	-	-	-	1	2	3
в процентах от общего числа организаций	33,3	-	-	-	-	-	33,3	66,7	100
в процентах от числа организаций, имевших тракторы	100,0	-	-	-	-	-	100	x	x

	Сельскохозяйственные организации, имевшие тракторы, штук							Организа- ции, не имевшие тракторы	Итого
	1-5	6-8	9-15	16-20	21-40	свыше 40	всего		
Наличие тракторов - всего	2	-	-	-	-	-	2	х	2
на 1000 га пашни	235	-	-	-	-	-	235	х	157
<b>Кунгурский</b>									
Число организаций, единиц	2	-	-	-	-	-	2	-	2
в процентах от общего числа организаций	100,0	-	-	-	-	-	100,0	-	100
в процентах от числа организаций, имевших тракторы	100,0	-	-	-	-	-	100	х	х
Наличие тракторов - всего	4	-	-	-	-	-	4	х	4
на 1000 га пашни	165	-	-	-	-	-	165	х	165
<b>Лысьвенский</b>									
Число организаций, единиц	3	-	1	1	-	-	5	1	6
в процентах от общего числа организаций	50,0	-	16,7	16,7	-	-	83,3	16,7	100
в процентах от числа организаций, имевших тракторы	60,0	-	20,0	20,0	-	-	100	х	х
Наличие тракторов - всего	11	-	12	16	-	-	39	х	39
на 1000 га пашни	9	-	15	9	-	-	10	х	10
<b>Соликамский</b>									
Число организаций, единиц	1	2	-	-	-	-	3	1	4
в процентах от общего числа организаций	25,0	50,0	-	-	-	-	75,0	25,0	100
в процентах от числа организаций, имевших тракторы	33,3	66,7	-	-	-	-	100	х	х
Наличие тракторов - всего	2	12	-	-	-	-	14	х	14
на 1000 га пашни	96	7	-	-	-	-	8	х	8
<b>Муниципальные районы</b>									
<b>Александровский</b>									
Число организаций, единиц	2	-	-	-	-	-	2	-	2
в процентах от общего числа организаций	100,0	-	-	-	-	-	100,0	-	100
в процентах от числа организаций, имевших тракторы	100,0	-	-	-	-	-	100	х	х

	Сельскохозяйственные организации, имевшие тракторы, штук							Организа- ции, не имевшие тракторы	Итого
	1-5	6-8	9-15	16-20	21-40	свыше 40	всего		
Наличие тракторов - всего	5	-	-	-	-	-	5	х	5
на 1000 га пашни	-	-	-	-	-	-	-	х	-
<b>Бардымский</b>									
Число организаций, единиц	4	2	2	-	-	-	8	3	11
в процентах от общего числа организаций	36,4	18,2	18,2	-	-	-	72,7	27,3	100
в процентах от числа организаций, имевших тракторы	50,0	25,0	25,0	-	-	-	100	х	х
Наличие тракторов - всего	19	13	20	-	-	-	52	х	52
на 1000 га пашни	5	23	8	-	-	-	8	х	7
<b>Березовский</b>									
Число организаций, единиц	1	-	2	1	6	-	10	-	10
в процентах от общего числа организаций	10,0	-	20,0	10,0	60,0	-	100,0	-	100
в процентах от числа организаций, имевших тракторы	10,0	-	20,0	10,0	60,0	-	100	х	х
Наличие тракторов - всего	4	-	20	16	181	-	221	х	221
на 1000 га пашни	5	-	8	6	7	-	7	х	7
<b>Большесосновский</b>									
Число организаций, единиц	-	3	3	2	2	-	10	1	11
в процентах от общего числа организаций	-	27,3	27,3	18,2	18,2	-	90,9	9,1	100
в процентах от числа организаций, имевших тракторы	-	30,0	30,0	20,0	20,0	-	100	х	х
Наличие тракторов - всего	-	23	38	38	69	-	168	х	168
на 1000 га пашни	-	9	7	7	7	-	7	х	7
<b>Верещагинский</b>									
Число организаций, единиц	1	1	1	1	3	1	8	2	10
в процентах от общего числа организаций	10,0	10,0	10,0	10,0	30,0	10,0	80,0	20,0	100
в процентах от числа организаций, имевших тракторы	12,5	12,5	12,5	12,5	37,5	12,5	100	х	х
Наличие тракторов - всего	2	6	9	17	82	56	172	х	172
на 1000 га пашни	400	9	3	4	7	8	6	х	6

	Сельскохозяйственные организации, имевшие тракторы, штук							Организации, не имевшие тракторы	Итого
	1-5	6-8	9-15	16-20	21-40	свыше 40	всего		
<b>Добрянский</b>									
Число организаций, единиц	-	1	-	-	-	-	1	1	2
в процентах от общего числа организаций	-	50,0	-	-	-	-	50,0	50,0	100
в процентах от числа организаций, имевших тракторы	-	100,0	-	-	-	-	100	x	x
Наличие тракторов - всего	-	7	-	-	-	-	7	x	7
на 1000 га пашни	-	14	-	-	-	-	14	x	14
<b>Еловский</b>									
Число организаций, единиц	1	-	3	-	-	-	4	-	4
в процентах от общего числа организаций	25,0	-	75,0	-	-	-	100,0	-	100
в процентах от числа организаций, имевших тракторы	25,0	-	75,0	-	-	-	100	x	x
Наличие тракторов - всего	5	-	37	-	-	-	42	x	42
на 1000 га пашни	47	-	12	-	-	-	13	x	13
<b>Ильинский</b>									
Число организаций, единиц	2	1	2	-	-	-	5	1	6
в процентах от общего числа организаций	33,3	16,7	33,3	-	-	-	83,3	16,7	100
в процентах от числа организаций, имевших тракторы	40,0	20,0	40,0	-	-	-	100	x	x
Наличие тракторов - всего	3	6	25	-	-	-	34	x	34
на 1000 га пашни	8	-	14	-	-	-	16	x	16
<b>Карагайский</b>									
Число организаций, единиц	2	-	2	-	4	2	10	-	10
в процентах от общего числа организаций	20,0	-	20,0	-	40,0	20,0	100,0	-	100
в процентах от числа организаций, имеющих тракторы	20,0	-	20,0	-	40,0	20,0	100	x	x
Наличие тракторов - всего	8	-	24	-	101	107	240	x	240
на 1000 га пашни	3	-	11	-	11	8	9	x	9

	Сельскохозяйственные организации, имевшие тракторы, штук							Организа- ции, не имевшие тракторы	Итого
	1-5	6-8	9-15	16-20	21-40	свыше 40	всего		
<b>Кизеловский</b>									
Число организаций, единиц	-	-	-	-	-	-	-	1	1
в процентах от общего числа организаций	-	-	-	-	-	-	-	100,0	100
<b>Кишертский</b>									
Число организаций, единиц	1	-	2	-	-	1	4	1	5
в процентах от общего числа организаций	20,0	-	40,0	-	-	20,0	80,0	20,0	100
в процентах от числа организаций, имевших тракторы	25,0	-	50,0	-	-	25,0	100	x	x
Наличие тракторов - всего	1	-	24	-	-	55	80	x	80
на 1000 га пашни	1000	-	4	-	-	10	7	x	7
<b>Краснокамский</b>									
Число организаций, единиц	-	-	-	-	1	1	2	3	5
в процентах от общего числа организаций	-	-	-	-	20,0	20,0	40,0	60,0	100
в процентах от числа организаций, имевших тракторы	-	-	-	-	50,0	50,0	100	x	x
Наличие тракторов - всего	-	-	-	-	32	52	84	x	84
на 1000 га пашни	-	-	-	-	12	-	32	x	31
<b>Куединский</b>									
Число организаций, единиц	2	1	3	2	8	1	17	1	18
в процентах от общего числа организаций	11,1	5,6	16,7	11,1	44,4	5,6	94,4	5,6	100
в процентах от числа организаций, имевших тракторы	11,8	5,9	17,6	11,8	47,1	5,9	100	x	x
Наличие тракторов - всего	3	6	41	35	223	52	360	x	360
на 1000 га пашни	4	2	6	6	6	6	6	x	6
<b>Кунгурский</b>									
Число организаций, единиц	6	2	5	1	4	2	20	1	21
в процентах от общего числа организаций	28,6	9,5	23,8	4,8	19,0	9,5	95,2	4,8	100
в процентах от числа организаций, имеющих тракторы	30,0	10,0	25,0	5,0	20,0	10,0	100	x	x

	Сельскохозяйственные организации, имевшие тракторы, штук							Организа- ции, не имевшие тракторы	Итого
	1-5	6-8	9-15	16-20	21-40	свыше 40	всего		
Наличие тракторов - всего	21	16	62	19	131	122	371	х	371
на 1000 га пашни	3	6	3	9	6	7	5	х	5
<b>Нытвенский</b>									
Число организаций, единиц	-	-	-	2	4	1	7	1	8
в процентах от общего числа организаций	-	-	-	25,0	50,0	12,5	87,5	12,5	100
в процентах от числа организаций, имевших тракторы	-	-	-	28,6	57,1	14,3	100	х	х
Наличие тракторов - всего	-	-	-	35	111	84	230	х	230
на 1000 га пашни	-	-	-	7	9	10	9	х	9
<b>Октябрьский</b>									
Число организаций, единиц	3	4	-	2	2	-	11	2	13
в процентах от общего числа организаций	23,1	30,8	-	15,4	15,4	-	84,6	15,4	100
в процентах от числа организаций, имевших тракторы	27,3	36,4	-	18,2	18,2	-	100	х	х
Наличие тракторов - всего	8	29	-	33	55	-	125	х	125
на 1000 га пашни	2	5	-	5	6	-	5	х	5
<b>Ординский</b>									
Число организаций, единиц	3	1	1	-	3	-	8	2	10
в процентах от общего числа организаций	30,0	10,0	10,0	-	30,0	-	80,0	20,0	100
в процентах от числа организаций, имевших тракторы	37,5	12,5	12,5	-	37,5	-	100	х	х
Наличие тракторов - всего	10	6	9	-	107	-	132	х	132
на 1000 га пашни	3	12	360	-	5	-	5	х	5
<b>Осинский</b>									
Число организаций, единиц	3	2	1	-	1	-	7	1	8
в процентах от общего числа организаций	37,5	25,0	12,5	-	12,5	-	87,5	12,5	100
в процентах от числа организаций, имевших тракторы	42,9	28,6	14,3	-	14,3	-	100	х	х
Наличие тракторов - всего	11	13	11	-	31	-	66	х	66
на 1000 га пашни	6	5	6	-	7	-	6	х	6

	Сельскохозяйственные организации, имевшие тракторы, штук							Организа- ции, не имевшие тракторы	Итого
	1-5	6-8	9-15	16-20	21-40	свыше 40	всего		
<b>Оханский</b>									
Число организаций, единиц	2	-	2	-	3	1	8	1	9
в процентах от общего числа организаций	22,2	-	22,2	-	33,3	11,1	88,9	11,1	100
в процентах от числа организаций, имевших тракторы	25,0	-	25,0	-	37,5	12,5	100	x	x
Наличие тракторов - всего	6	-	23	-	97	51	177	x	177
на 1000 га пашни	4	-	5	-	10	10	8	x	8
<b>Очерский</b>									
Число организаций, единиц	1	-	2	-	2	-	5	-	5
в процентах от общего числа организаций	20,0	-	40,0	-	40,0	-	100,0	-	100
в процентах от числа организаций, имевших тракторы	20,0	-	40,0	-	40,0	-	100	x	x
Наличие тракторов - всего	4	-	27	-	58	-	89	x	89
на 1000 га пашни	2	-	5	-	7	-	6	x	6
<b>Пермский</b>									
Число организаций, единиц	7	-	2	2	2	2	15	9	24
в процентах от общего числа организаций	29,2	-	8,3	8,3	8,3	8,3	62,5	37,5	100
в процентах от числа организаций, имевших тракторы	46,7	-	13,3	13,3	13,3	13,3	100	x	x
Наличие тракторов - всего	17	-	26	32	53	153	281	x	281
на 1000 га пашни	14	-	4	11	7	11	8	x	8
<b>Сивинский</b>									
Число организаций, единиц	-	-	2	2	4	1	9	1	10
в процентах от общего числа организаций	-	-	20,0	20,0	40,0	10,0	90,0	10,0	100
в процентах от числа организаций, имевших тракторы	-	-	22,2	22,2	44,4	11,1	100	x	x
Наличие тракторов - всего	-	-	23	40	134	99	296	x	296
на 1000 га пашни	-	-	6	6	10	9	8	x	8



	Сельскохозяйственные организации, имевшие тракторы, штук							Организа- ции, не имевшие тракторы	Итого
	1-5	6-8	9-15	16-20	21-40	свыше 40	всего		
<b>Соликамский</b>									
Число организаций, единиц	4	1	-	-	1	-	6	2	8
в процентах от общего числа организаций	50,0	12,5	-	-	12,5	-	75,0	25,0	100
в процентах от числа организаций, имевших тракторы	66,7	16,7	-	-	16,7	-	100	x	x
Наличие тракторов - всего	9	8	-	-	37	-	54	x	54
на 1000 га пашни	11	5	-	-	7	-	7	x	7
<b>Суксунский</b>									
Число организаций, единиц	1	-	2	1	2	1	7	-	7
в процентах от общего числа организаций	14,3	-	28,6	14,3	28,6	14,3	100,0	-	100
в процентах от числа организаций, имевших тракторы	14,3	-	28,6	14,3	28,6	14,3	100	x	x
Наличие тракторов - всего	2	-	22	17	55	44	140	x	140
на 1000 га пашни	2	-	7	13	5	5	6	x	6
<b>Уинский</b>									
Число организаций, единиц	3	-	1	-	1	-	5	2	7
в процентах от общего числа организаций	42,9	-	14,3	-	14,3	-	71,4	28,6	100
в процентах от числа организаций, имевших тракторы	60,0	-	20,0	-	20,0	-	100	x	x
Наличие тракторов - всего	7	-	10	-	37	-	54	x	54
на 1000 га пашни	8	-	4	-	6	-	5	x	5
<b>Чайковский</b>									
Число организаций, единиц	4	-	1	-	2	3	10	1	11
в процентах от общего числа организаций	36,4	-	9,1	-	18,2	27,3	90,9	9,1	100
в процентах от числа организаций, имевших тракторы	40,0	-	10,0	-	20,0	30,0	100	x	x
Наличие тракторов - всего	13	-	12	-	46	151	222	x	222
на 1000 га пашни	14	-	4	-	18	9	9	x	9

	Сельскохозяйственные организации, имевшие тракторы, штук							Организа- ции, не имевшие тракторы	Итого
	1-5	6-8	9-15	16-20	21-40	свыше 40	всего		
<b>Частинский</b>									
Число организаций, единиц	1	1	3	1	2	1	9	2	11
в процентах от общего числа организаций	9,1	9,1	27,3	9,1	18,2	9,1	81,8	18,2	100
в процентах от числа организаций, имевших тракторы	11,1	11,1	33,3	11,1	22,2	11,1	100	х	х
Наличие тракторов - всего	5	8	37	16	60	46	172	х	172
на 1000 га пашни	3	9	4	3	7	6	5	х	5
<b>Чердынский</b>									
Число организаций, единиц	2	2	1	-	-	-	5	-	5
в процентах от общего числа организаций	40,0	40,0	20,0	-	-	-	100,0	-	100
в процентах от числа организаций, имевших тракторы	40,0	40,0	20,0	-	-	-	100	х	х
Наличие тракторов - всего	5	14	11	-	-	-	30	х	30
на 1000 га пашни	15	18	7	-	-	-	12	х	12
<b>Чернушинский</b>									
Число организаций, единиц	6	2	1	2	2	-	13	2	15
в процентах от общего числа организаций	40,0	13,3	6,7	13,3	13,3	-	86,7	13,3	100
в процентах от числа организаций, имевших тракторы	46,2	15,4	7,7	15,4	15,4	-	100	х	х
Наличие тракторов - всего	18	14	12	36	50	-	130	х	130
на 1000 га пашни	4	5	5	7	5	-	5	х	5
<b>Чусовской</b>									
Число организаций, единиц	1	-	1	-	-	1	3	5	8
в процентах от общего числа организаций	12,5	-	12,5	-	-	12,5	37,5	62,5	100
в процентах от числа организаций, имевших тракторы	33,3	-	33,3	-	-	33,3	100	х	х
Наличие тракторов - всего	5	-	9	-	-	50	64	х	64
на 1000 га пашни	14	-	3	-	-	9	7	х	7

	Сельскохозяйственные организации, имевшие тракторы, штук							Организа- ции, не имевшие тракторы	Итого
	1-5	6-8	9-15	16-20	21-40	свыше 40	всего		
<b>Коми-Пермяцкий округ</b>									
Число организаций, единиц	8	1	3	3	4	3	22	1	23
в процентах от общего числа организаций	34,8	4,3	13,0	13,0	17,4	13,0	95,7	4,3	100
в процентах от числа организаций, имевших тракторы	36,4	4,5	13,6	13,6	18,2	13,6	100	x	x
Наличие тракторов - всего	21	7	36	53	117	175	409	x	409
на 1000 га пашни	5	4	11	6	8	10	8	x	8
<b>Кудымкарский городской округ</b>									
Число организаций, единиц	-	-	-	-	-	-	-	1	1
в процентах от общего числа организаций	-	-	-	-	-	-	-	100,0	100
<b>Кочевский</b>									
Число организаций, единиц	2	-	2	-	-	-	4	-	4
в процентах от общего числа организаций	50,0	-	50,0	-	-	-	100,0	-	100
в процентах от числа организаций, имевших тракторы	50,0	-	50,0	-	-	-	100	x	x
Наличие тракторов - всего	2	-	22	-	-	-	24	x	24
на 1000 га пашни	1	-	16	-	-	-	8	x	8
<b>Кудымкарский</b>									
Число организаций, единиц	4	-	-	-	1	2	7	-	7
в процентах от общего числа организаций	57,1	-	-	-	14,3	28,6	100,0	-	100
в процентах от числа организаций, имеющих тракторы	57,1	-	-	-	14,3	28,6	100	x	x
Наличие тракторов - всего	12	-	-	-	24	129	165	x	165
на 1000 га пашни	6	-	-	-	8	10	9	x	9
<b>Юрлинский</b>									
Число организаций, единиц	2	-	-	-	-	-	2	-	2
в процентах от общего числа организаций	100,0	-	-	-	-	-	100,0	-	100
в процентах от числа организаций, имевших тракторы	100,0	-	-	-	-	-	100	x	x

	Сельскохозяйственные организации, имевшие тракторы, штук							Организации, не имевшие тракторы	Итого
	1-5	6-8	9-15	16-20	21-40	свыше 40	всего		
Наличие тракторов - всего	7	-	-	-	-	-	7	х	7
на 1000 га пашни	17	-	-	-	-	-	17	х	17
<b>Юсьвинский</b>									
Число организаций, единиц	-	1	1	3	3	1	9	-	9
в процентах от общего числа организаций	-	11,1	11,1	33,3	33,3	11,1	100,0	-	100
в процентах от числа организаций, имевших тракторы	-	11,1	11,1	33,3	33,3	11,1	100	х	х
Наличие тракторов - всего	-	7	14	53	93	46	213	х	213
на 1000 га пашни	-	4	7	6	8	8	7	х	7

**19. ГРУППИРОВКА СЕЛЬСКОХОЗЯЙСТВЕННЫХ ОРГАНИЗАЦИЙ ПО ОБЕСПЕЧЕННОСТИ ЗЕРНОУБОРОЧНЫМИ КОМБАЙНАМИ**

(на 1 июля 2016 года)

	Сельскохозяйственные организации, имевшие зерноуборочные комбайны, штук									Организации, не имевшие зерноуборочные комбайны	Итого	
	1	2	3	4-5	6-8	9-11	12-15	свыше 15	всего			
<b>Пермский край</b>												
Число организаций, единиц	39	49	32	49	22	11	2	1	205	118	323	
в процентах от общего числа организаций	12,1	15,2	9,9	15,2	6,8	3,4	0,6	0,3	63,5	36,5	100	
в процентах от числа организаций, имевших зерноуборочные комбайны	19,0	23,9	15,6	23,9	10,7	5,4	1,0	0,5	100	х	х	
Наличие зерноуборочных комбайнов - всего	39	98	96	214	151	106	26	17	747	х	747	
на 1000 га посевов зерновых культур	5	4	4	3	3	4	4	3	3	х	3	
<b>Городские округа</b>												
<b>Пермский</b>												
Число организаций, единиц	-	-	-	-	-	-	-	-	-	6	6	
в процентах от общего числа организаций	-	-	-	-	-	-	-	-	-	100,0	100	
<b>Березниковский</b>												
Число организаций, единиц	-	-	-	-	-	-	-	-	-	3	3	
в процентах от общего числа организаций	-	-	-	-	-	-	-	-	-	100,0	100	
<b>город Губаха</b>												
Число организаций, единиц	-	-	-	-	-	-	-	-	-	3	3	
в процентах от общего числа организаций	-	-	-	-	-	-	-	-	-	100,0	100	
<b>Кунгурский</b>												
Число организаций, единиц	-	-	-	-	-	-	-	-	-	2	2	
в процентах от общего числа организаций	-	-	-	-	-	-	-	-	-	100,0	100	
<b>Лысьвенский</b>												
Число организаций, единиц	-	4	-	-	-	-	-	-	4	2	6	
в процентах от общего числа организаций	-	66,7	-	-	-	-	-	-	66,7	33,3	100	

	Сельскохозяйственные организации, имевшие зерноуборочные комбайны, штук									Организации, не имевшие зерноуборочные комбайны	Итого
	1	2	3	4-5	6-8	9-11	12-15	свыше 15	всего		
в процентах от числа организаций, имевших зерноуборочные комбайны	-	100,0	-	-	-	-	-	-	100	x	x
Наличие зерноуборочных комбайнов, всего	-	8	-	-	-	-	-	-	8	x	8
на 1000 га посевов зерновых культур	-	6	-	-	-	-	-	-	6	x	6
<b>Соликамский</b>											
Число организаций, единиц	-	-	-	-	-	-	-	-	-	4	4
в процентах от общего числа организаций	-	-	-	-	-	-	-	-	-	100,0	100
<b>Муниципальные районы</b>											
<b>Александровский</b>											
Число организаций, единиц	-	-	-	-	-	-	-	-	-	2	2
в процентах от общего числа организаций	-	-	-	-	-	-	-	-	-	100,0	100
<b>Бардымский</b>											
Число организаций, единиц	2	1	1	1	-	-	-	-	5	6	11
в процентах от общего числа организаций	18,2	9,1	9,1	9,1	-	-	-	-	45,5	54,5	100
в процентах от числа организаций, имевших зерноуборочные комбайны	40,0	20,0	20,0	20,0	-	-	-	-	100	x	x
Наличие зерноуборочных комбайнов - всего	2	2	3	4	-	-	-	-	11	x	11
на 1000 га посевов зерновых культур	3	9	-	12	-	-	-	-	8	x	4
<b>Березовский</b>											
Число организаций -единиц	1	2	2	3	2	-	-	-	10	-	10
в процентах от общего числа организаций	10,0	20,0	20,0	30,0	20,0	-	-	-	100,0	-	100
в процентах от числа организаций, имевших зерноуборочные комбайны	10,0	20,0	20,0	30,0	20,0	-	-	-	100	x	x
Наличие зерноуборочных комбайнов - всего	1	4	6	12	13	-	-	-	36	x	36
на 1000 га посевов зерновых культур	4	4	5	4	3	-	-	-	4	x	4

	Сельскохозяйственные организации, имевшие зерноуборочные комбайны, штук									Организации, не имевшие зерноуборочные комбайны	Итого
	1	2	3	4-5	6-8	9-11	12-15	свыше 15	всего		
<b>Большесосновский</b>											
Число организаций, единиц	1	2	5	1	-	-	-	-	9	2	11
в процентах от общего числа организаций	9,1	18,2	45,5	9,1	-	-	-	-	81,8	18,2	100
в процентах от числа организаций, имевших зерноуборочные комбайны	11,1	22,2	55,6	11,1	-	-	-	-	100	х	х
Наличие зерноуборочных комбайнов - всего	1	4	15	5	-	-	-	-	25	х	25
на 1000 га посевов зерновых культур	3	7	5	2	-	-	-	-	4	х	4
<b>Верещагинский</b>											
Число организаций, единиц	1	2	1	1	-	1	-	-	6	4	10
в процентах от общего числа организаций	10,0	20,0	10,0	10,0	-	10,0	-	-	60,0	40,0	100
в процентах от числа организаций, имевших зерноуборочные комбайны	16,7	33,3	16,7	16,7	-	16,7	-	-	100	х	х
Наличие зерноуборочных комбайнов - всего	1	4	3	4	-	10	-	-	22	х	22
на 1000 га посевов зерновых культур	3	8	8	3	-	4	-	-	4	х	4
<b>Добрянский</b>											
Число организаций, единиц	-	-	-	-	-	-	-	-	-	2	2
в процентах от общего числа организаций	-	-	-	-	-	-	-	-	-	100,0	100
<b>Еловский</b>											
Число организаций, единиц	-	1	2	-	-	-	-	-	3	1	4
в процентах от общего числа организаций	-	25,0	50,0	-	-	-	-	-	75,0	25,0	100
в процентах от числа организаций, имевших зерноуборочные комбайны	-	33,3	66,7	-	-	-	-	-	100	х	х
Наличие зерноуборочных комбайнов - всего	-	2	6	-	-	-	-	-	8	х	8
на 1000 га посевов зерновых культур	-	8	5	-	-	-	-	-	5	х	5

	Сельскохозяйственные организации, имевшие зерноуборочные комбайны, штук									Организации, не имевшие зерноуборочные комбайны	Итого
	1	2	3	4-5	6-8	9-11	12-15	свыше 15	всего		
<b>Ильинский</b>											
Число организаций, единиц	1	1	1	-	-	-	-	-	3	3	6
в процентах от общего числа организаций	16,7	16,7	16,7	-	-	-	-	-	50,0	50,0	100
в процентах от числа организаций, имевших зерноуборочные комбайны	33,3	33,3	33,3	-	-	-	-	-	100	х	х
Наличие зерноуборочных комбайнов - всего	1	2	3	-	-	-	-	-	6	х	6
на 1000 га посевов зерновых культур	-	5	13	-	-	-	-	-	10	х	10
<b>Карагайский</b>											
Число организаций, единиц	-	2	2	2	1	1	-	-	8	2	10
в процентах от общего числа организаций	-	20,0	20,0	20,0	10,0	10,0	-	-	80,0	20,0	100
в процентах от числа организаций, имевших зерноуборочные комбайны	-	25,0	25,0	25,0	12,5	12,5	-	-	100	х	х
Наличие зерноуборочных комбайнов - всего	-	4	6	9	8	10	-	-	37	х	37
на 1000 га посевов зерновых культур	-	10	5	4	4	4	-	-	4	х	4
<b>Кизеловский</b>											
Число организаций, единиц	-	-	-	-	-	-	-	-	-	1	1
в процентах от общего числа организаций	-	-	-	-	-	-	-	-	-	100,0	100
<b>Кишертский</b>											
Число организаций, единиц	-	-	-	2	1	-	-	-	3	2	5
в процентах от общего числа организаций	-	-	-	40,0	20,0	-	-	-	60,0	40,0	100
в процентах от числа организаций, имевших зерноуборочные комбайны	-	-	-	66,7	33,3	-	-	-	100	х	х
Наличие зерноуборочных комбайнов - всего	-	-	-	8	8	-	-	-	16	х	16
на 1000 га посевов зерновых культур	-	-	-	3	3	-	-	-	3	х	3



	Сельскохозяйственные организации, имевшие зерноуборочные комбайны, штук									Организации, не имевшие зерноуборочные комбайны	Итого
	1	2	3	4-5	6-8	9-11	12-15	свыше 15	всего		
<b>Краснокамский</b>											
Число организаций, единиц	-	1	-	-	-	-	-	-	1	4	5
в процентах от общего числа организаций	-	20,0	-	-	-	-	-	-	20,0	80,0	100
в процентах от числа организаций, имевших зерноуборочные комбайны	-	100,0	-	-	-	-	-	-	100	x	x
Наличие зерноуборочных комбайнов - всего	-	2	-	-	-	-	-	-	2	x	2
на 1000 га посевов зерновых культур	-	2	-	-	-	-	-	-	2	x	2
<b>Куединский</b>											
Число организаций, единиц	-	2	3	5	3	1	-	-	14	4	18
в процентах от общего числа организаций	-	11,1	16,7	27,8	16,7	5,6	-	-	77,8	22,2	100
в процентах от числа организаций, имевших зерноуборочные комбайны	-	14,3	21,4	35,7	21,4	7,1	-	-	100	x	x
Наличие зерноуборочных комбайнов - всего	-	4	9	22	20	10	-	-	65	x	65
на 1000 га посевов зерновых культур	-	2	3	2	3	3	-	-	3	x	2
<b>Кунгурский</b>											
Число организаций, единиц	4	1	4	1	2	4	-	-	16	5	21
в процентах от общего числа организаций	19,0	4,8	19,0	4,8	9,5	19,0	-	-	76,2	23,8	100
в процентах от числа организаций, имевших зерноуборочные комбайны	25,0	6,3	25,0	6,3	12,5	25,0	-	-	100	x	x
Наличие зерноуборочных комбайнов - всего	4	2	12	5	14	38	-	-	75	x	75
на 1000 га посевов зерновых культур	3	2	4	3	2	3	-	-	3	x	3
<b>Нытвенский</b>											
Число организаций, единиц	1	-	1	4	-	-	1	-	7	1	8
в процентах от общего числа организаций	12,5	-	12,5	50,0	-	-	12,5	-	87,5	12,5	100

	Сельскохозяйственные организации, имевшие зерноуборочные комбайны, штук									Организации, не имевшие зерноуборочные комбайны	Итого
	1	2	3	4-5	6-8	9-11	12-15	свыше 15	всего		
в процентах от числа организаций, имевших зерноуборочные комбайны	14,3	-	14,3	57,1	-	-	14,3	-	100	х	х
Наличие зерноуборочных комбайнов - всего	1	-	3	18	-	-	13	-	35	х	35
на 1000 га посевов зерновых культур	3	-	2	3	-	-	4	-	3	х	3
<b>Октябрьский</b>											
Число организаций, единиц	4	3	-	2	-	-	-	-	9	4	13
в процентах от общего числа организаций	30,8	23,1	-	15,4	-	-	-	-	69,2	30,8	100
в процентах от числа организаций, имевших зерноуборочные комбайны	44,4	33,3	-	22,2	-	-	-	-	100	х	х
Наличие зерноуборочных комбайнов - всего	4	6	-	9	-	-	-	-	19	х	19
на 1000 га посевов зерновых культур	5	7	-	3	-	-	-	-	4	х	3
<b>Ординский</b>											
Число организаций, единиц	2	2	1	-	1	1	-	-	7	3	10
в процентах от общего числа организаций	20,0	20,0	10,0	-	10,0	10,0	-	-	70,0	30,0	100
в процентах от числа организаций, имевших зерноуборочные комбайны	28,6	28,6	14,3	-	14,3	14,3	-	-	100	х	х
Наличие зерноуборочных комбайнов - всего	2	4	3	-	7	9	-	-	25	х	25
на 1000 га посевов зерновых культур	3	3	1	-	2	4	-	-	3	х	2
<b>Осинский</b>											
Число организаций, единиц	3	2	1	1	-	-	-	-	7	1	8
в процентах от общего числа организаций	37,5	25,0	12,5	12,5	-	-	-	-	87,5	12,5	100
в процентах от числа организаций, имевших зерноуборочные комбайны	42,9	28,6	14,3	14,3	-	-	-	-	100	х	х
Наличие зерноуборочных комбайнов - всего	3	4	3	5	-	-	-	-	15	х	15
на 1000 га посевов зерновых культур	8	13	5	4	-	-	-	-	6	х	6

	Сельскохозяйственные организации, имевшие зерноуборочные комбайны, штук									Организации, не имевшие зерноуборочные комбайны	Итого
	1	2	3	4-5	6-8	9-11	12-15	свыше 15	всего		
<b>Оханский</b>											
Число организаций, единиц	-	1	2	2	2	-	-	-	7	2	9
в процентах от общего числа организаций	-	11,1	22,2	22,2	22,2	-	-	-	77,8	22,2	100
в процентах от числа организаций, имевших зерноуборочные комбайны	-	14,3	28,6	28,6	28,6	-	-	-	100	x	x
Наличие зерноуборочных комбайнов - всего	-	2	6	9	15	-	-	-	32	x	32
на 1000 га посевов зерновых культур	-	2	2	3	8	-	-	-	4	x	4
<b>Очерский</b>											
Число организаций, единиц	-	1	-	3	1	-	-	-	5	-	5
в процентах от общего числа организаций	-	20,0	-	60,0	20,0	-	-	-	100,0	-	100
в процентах от числа организаций, имевших зерноуборочные комбайны	-	20,0	-	60,0	20,0	-	-	-	100	x	x
Наличие зерноуборочных комбайнов - всего	-	2	-	14	6	-	-	-	22	x	22
на 1000 га посевов зерновых культур	-	2	-	3	3	-	-	-	3	x	3
<b>Пермский</b>											
Число организаций, единиц	2	3	-	4	-	-	-	-	9	15	24
в процентах от общего числа организаций	8,3	12,5	-	16,7	-	-	-	-	37,5	62,5	100
в процентах от числа организаций, имевших зерноуборочные комбайны	22,2	33,3	-	44,4	-	-	-	-	100	x	x
Наличие зерноуборочных комбайнов - всего	2	6	-	17	-	-	-	-	25	x	25
на 1000 га посевов зерновых культур	10	3	-	3	-	-	-	-	3	x	3
<b>Сивинский</b>											
Число организаций, единиц	-	1	-	4	1	1	-	1	8	2	10
в процентах от общего числа организаций	-	10,0	-	40,0	10,0	10,0	-	10,0	80,0	20,0	100
в процентах от числа организаций, имевших зерноуборочные комбайны	-	12,5	-	50,0	12,5	12,5	-	12,5	100	x	x

	Сельскохозяйственные организации, имевшие зерноуборочные комбайны, штук									Организации, не имевшие зерноуборочные комбайны	Итого
	1	2	3	4-5	6-8	9-11	12-15	свыше 15	всего		
Наличие зерноуборочных комбайнов - всего	-	2	-	17	8	9	-	17	53	х	53
на 1000 га посевов зерновых культур	-	3	-	5	4	8	-	3	4	х	4
<b>Соликамский</b>											
Число организаций, единиц	-	1	-	1	-	-	-	-	2	6	8
в процентах от общего числа организаций	-	12,5	-	12,5	-	-	-	-	25,0	75,0	100
в процентах от числа организаций, имевших зерноуборочные комбайны	-	50,0	-	50,0	-	-	-	-	100	х	х
Наличие зерноуборочных комбайнов - всего	-	2	-	4	-	-	-	-	6	х	6
на 1000 га посевов зерновых культур	-	20	-	4	-	-	-	-	5	х	5
<b>Суксунский</b>											
Число организаций, единиц	-	3	1	1	-	-	1	-	6	1	7
в процентах от общего числа организаций	-	42,9	14,3	14,3	-	-	14,3	-	85,7	14,3	100
в процентах от числа организаций, имевших зерноуборочные комбайны	-	50,0	16,7	16,7	-	-	16,7	-	100	х	х
Наличие зерноуборочных комбайнов - всего	-	6	3	4	-	-	13	-	26	х	26
на 1000 га посевов зерновых культур	-	4	2	1	-	-	4	-	3	х	3
<b>Уинский</b>											
Число организаций, единиц	1	-	1	-	1	-	-	-	3	4	7
в процентах от общего числа организаций	14,3	-	14,3	-	14,3	-	-	-	42,9	57,1	100
в процентах от числа организаций, имевших зерноуборочные комбайны	33,3	-	33,3	-	33,3	-	-	-	100	х	х
Наличие зерноуборочных комбайнов - всего	1	-	3	-	6	-	-	-	10	х	10
на 1000 га посевов зерновых культур	-	-	5	-	2	-	-	-	3	х	3
<b>Усольский</b>											
Число организаций, единиц	-	-	-	-	-	-	-	-	-	1	1
в процентах от общего числа организаций	-	-	-	-	-	-	-	-	-	100,0	100

	Сельскохозяйственные организации, имевшие зерноуборочные комбайны, штук									Организации, не имевшие зерноуборочные комбайны	Итого
	1	2	3	4-5	6-8	9-11	12-15	свыше 15	всего		
<b>Чайковский</b>											
Число организаций, единиц	2	2	1	-	3	-	-	-	8	3	11
в процентах от общего числа организаций	18,2	18,2	9,1	-	27,3	-	-	-	72,7	27,3	100
в процентах от числа организаций, имевших зерноуборочные комбайны	25,0	25,0	12,5	-	37,5	-	-	-	100	x	x
Наличие зерноуборочных комбайнов - всего	2	4	3	-	20	-	-	-	29	x	29
на 1000 га посевов зерновых культур	9	5	5	-	3	-	-	-	3	x	3
<b>Частинский</b>											
Число организаций, единиц	1	2	1	5	-	-	-	-	9	2	11
в процентах от общего числа организаций	9,1	18,2	9,1	45,5	-	-	-	-	81,8	18,2	100
в процентах от числа организаций, имевших зерноуборочные комбайны	11,1	22,2	11,1	55,6	-	-	-	-	100	x	x
Наличие зерноуборочных комбайнов - всего	1	4	3	21	-	-	-	-	29	x	29
на 1000 га посевов зерновых культур	2	8	3	3	-	-	-	-	3	x	3
<b>Чердынский</b>											
Число организаций, единиц	2	-	-	-	-	-	-	-	2	3	5
в процентах от общего числа организаций	40,0	-	-	-	-	-	-	-	40,0	60,0	100
в процентах от числа организаций, имевших зерноуборочные комбайны	100,0	-	-	-	-	-	-	-	100	x	x
Наличие зерноуборочных комбайнов - всего	2	-	-	-	-	-	-	-	2	x	2
на 1000 га посевов зерновых культур	27	-	-	-	-	-	-	-	27	x	27
<b>Чернушинский</b>											
Число организаций, единиц	5	3	-	3	2	-	-	-	13	2	15
в процентах от общего числа организаций	33,3	20,0	-	20,0	13,3	-	-	-	86,7	13,3	100

	Сельскохозяйственные организации, имевшие зерноуборочные комбайны, штук									Организации, не имевшие зерноуборочные комбайны	Итого
	1	2	3	4-5	6-8	9-11	12-15	свыше 15	всего		
в процентах от числа организаций, имевших зерноуборочные комбайны	38,5	23,1	-	23,1	15,4	-	-	-	100	х	х
Наличие зерноуборочных комбайнов - всего	5	6	-	13	12	-	-	-	36	х	36
на 1000 га посевов зерновых культур	3	11	-	4	3	-	-	-	3	х	3
<b>Чусовской</b>											
Число организаций, единиц	-	2	-	1	-	-	-	-	3	5	8
в процентах от общего числа организаций	-	25,0	-	12,5	-	-	-	-	37,5	62,5	100
в процентах от числа организаций, имевших зерноуборочные комбайны	-	66,7	-	33,3	-	-	-	-	100	х	х
Наличие зерноуборочных комбайнов - всего	-	4	-	5	-	-	-	-	9	х	9
на 1000 га посевов зерновых культур	-	4	-	3	-	-	-	-	3	х	3
<b>Коми-Пермяцкий округ</b>											
Число организаций, единиц	6	4	2	2	2	2	-	-	18	5	23
в процентах от общего числа организаций	26,1	17,4	8,7	8,7	8,7	8,7	-	-	78,3	21,7	100
в процентах от числа организаций, имевших зерноуборочные комбайны	33,3	22,2	11,1	11,1	11,1	11,1	-	-	100	х	х
Наличие зерноуборочных комбайнов - всего	6	8	6	9	14	20	-	-	63	х	63
на 1000 га посевов зерновых культур	21	17	10	3	5	3	-	-	5	х	5
<b>Кудымкарский городской округ</b>											
Число организаций, единиц	-	-	-	-	-	-	-	-	-	1	1
в процентах от общего числа организаций	-	-	-	-	-	-	-	-	-	100,0	100
<b>Кочевский</b>											
Число организаций, единиц	-	1	1	-	-	-	-	-	2	2	4
в процентах от общего числа организаций	-	25,0	25,0	-	-	-	-	-	50,0	50,0	100

	Сельскохозяйственные организации, имевшие зерноуборочные комбайны, штук									Организации, не имевшие зерноуборочные комбайны	Итого
	1	2	3	4-5	6-8	9-11	12-15	свыше 15	всего		
в процентах от числа организаций, имевших зерноуборочные комбайны	-	50,0	50,0	-	-	-	-	-	100	x	x
Наличие зерноуборочных комбайнов - всего	-	2	3	-	-	-	-	-	5	x	5
на 1000 га посевов зерновых культур	-	-	17	-	-	-	-	-	29	x	27
<b>Кудымкарский</b>											
Число организаций, единиц	3	-	-	1	-	2	-	-	6	1	7
в процентах от общего числа организаций	42,9	-	-	14,3	-	28,6	-	-	85,7	14,3	100
в процентах от числа организаций, имевших зерноуборочные комбайны	50,0	-	-	16,7	-	33,3	-	-	100	x	x
Наличие зерноуборочных комбайнов - всего	3	-	-	4	-	20	-	-	27	x	27
на 1000 га посевов зерновых культур	75	-	-	3	-	3	-	-	4	x	4
<b>Юрлинский</b>											
Число организаций, единиц	1	-	-	-	-	-	-	-	1	1	2
в процентах от общего числа организаций	50,0	-	-	-	-	-	-	-	50,0	50,0	100
в процентах от числа организаций, имевших зерноуборочные комбайны	100,0	-	-	-	-	-	-	-	100	x	x
Наличие зерноуборочных комбайнов - всего	1	-	-	-	-	-	-	-	1	x	1
на 1000 га посевов зерновых культур	50	-	-	-	-	-	-	-	50	x	50
<b>Юсьвинский</b>											
Число организаций, единиц	2	3	1	1	2	-	-	-	9	-	9
в процентах от общего числа организаций	22,2	33,3	11,1	11,1	22,2	-	-	-	100,0	-	100
в процентах от числа организаций, имевших зерноуборочные комбайны	22,2	33,3	11,1	11,1	22,2	-	-	-	100	x	x
Наличие зерноуборочных комбайнов - всего	2	6	3	5	14	-	-	-	30	x	30
на 1000 га посевов зерновых культур	9	13	7	3	5	-	-	-	5	x	5

**20. ГРУППИРОВКА КРЕСТЬЯНСКИХ (ФЕРМЕРСКИХ) ХОЗЯЙСТВ И ИНДИВИДУАЛЬНЫХ ПРЕДПРИНИМАТЕЛЕЙ ПО ОБЕСПЕЧЕННОСТИ ТРАКТОРАМИ**  
(на 1 июля 2016 года)

	Хозяйства, имевшие тракторы, штук							Хозяйства не имевшие тракторы	Итого
	1	2	3-5	6-8	9-11	свыше 11	всего		
<b>Пермский край</b>									
Число организаций, единиц	409	173	118	22	3	3	728	428	1156
в процентах от общего числа хозяйств	35,4	15,0	10,2	1,9	0,3	0,3	63,0	37,0	100
в процентах от числа хозяйств, имевших тракторы	56,2	23,8	16,2	3,0	0,4	0,4	100	х	х
Наличие тракторов - всего	409	346	423	147	29	51	1405	х	1405
на 1000 га пашни	25	14	14	11	22	9	15	х	14
<b>Городские округа</b>									
<b>Пермский</b>									
Число организаций, единиц	2	-	-	-	-	-	2	3	5
в процентах от общего числа хозяйств	40,0	-	-	-	-	-	40,0	60,0	100
в процентах от числа хозяйств, имевших тракторы	100,0	-	-	-	-	-	100	х	х
Наличие тракторов - всего	2	-	-	-	-	-	2	х	2
на 1000 га пашни	20000	-	-	-	-	-	20000	х	20000
<b>Березниковский</b>									
Число организаций, единиц	3	1	-	-	-	-	4	8	12
в процентах от общего числа хозяйств	25,0	8,3	-	-	-	-	33,3	66,7	100
в процентах от числа хозяйств, имевших тракторы	75,0	25,0	-	-	-	-	100	х	х
Наличие тракторов - всего	3	2	-	-	-	-	5	х	5
на 1000 га пашни	1364	1000	-	-	-	-	1190	х	505
<b>Кунгурский</b>									
Число организаций, единиц	-	-	-	-	-	-	-	1	1
в процентах от общего числа хозяйств	-	-	-	-	-	-	-	100,0	100



	Хозяйства, имевшие тракторы, штук							Хозяйства не имевшие тракторы	Итого
	1	2	3-5	6-8	9-11	свыше 11	всего		
<b>Лысьвенский</b>									
Число организаций, единиц	6	5	4	2	2	-	19	17	36
в процентах от общего числа хозяйств	16,7	13,9	11,1	5,6	5,6	-	52,8	47,2	100
в процентах от числа хозяйств, имевших тракторы	31,6	26,3	21,1	10,5	10,5	-	100	x	x
Наличие тракторов - всего	6	10	12	14	20	-	62	x	62
на 1000 га пашни	52	10	33	17	35	-	22	x	21
<b>Соликамский</b>									
Число организаций, единиц	8	-	-	-	-	-	8	3	11
в процентах от общего числа хозяйств	72,7	-	-	-	-	-	72,7	27,3	100
в процентах от числа хозяйств, имевших тракторы	100,0	-	-	-	-	-	100	x	x
Наличие тракторов - всего	8	-	-	-	-	-	8	x	8
на 1000 га пашни	482	-	-	-	-	-	482	x	476
<b>Муниципальные районы</b>									
<b>Александровский</b>									
Число организаций, единиц	5	4	-	-	-	-	9	7	16
в процентах от общего числа хозяйств	31,3	25,0	-	-	-	-	56,3	43,8	100
в процентах от числа хозяйств, имевших тракторы	55,6	44,4	-	-	-	-	100	x	x
Наличие тракторов - всего	5	8	-	-	-	-	13	x	13
на 1000 га пашни	1136	307	-	-	-	-	426	x	425
<b>Бардымский</b>									
Число организаций - единиц	18	6	5	1	-	-	30	29	59
в процентах от общего числа хозяйств	30,5	10,2	8,5	1,7	-	-	50,8	49,2	100
в процентах от числа хозяйств, имевших тракторы	60,0	20,0	16,7	3,3	-	-	100	x	x
Наличие тракторов - всего	18	12	17	6	-	-	53	x	53
на 1000 га пашни	17	19	16	13	-	-	16	x	14

	Хозяйства, имевшие тракторы, штук							Хозяйства не имевшие тракторы	Итого
	1	2	3-5	6-8	9-11	свыше 11	всего		
<b>Березовский</b>									
Число организаций, единиц	7	2	6	-	-	-	15	3	18
в процентах от общего числа хозяйств	38,9	11,1	33,3	-	-	-	83,3	16,7	100
в процентах от числа хозяйств, имевших тракторы	46,7	13,3	40,0	-	-	-	100	х	х
Наличие тракторов - всего	7	4	21	-	-	-	32	х	32
на 1000 га пашни	57	21	19	-	-	-	22	х	22
<b>Большесосновский</b>									
Число организаций, единиц	12	7	9	-	-	-	28	4	32
в процентах от общего числа хозяйств	37,5	21,9	28,1	-	-	-	87,5	12,5	100
в процентах от числа хозяйств, имевших тракторы	42,9	25,0	32,1	-	-	-	100	х	х
Наличие тракторов - всего	12	14	33	-	-	-	59	х	59
на 1000 га пашни	9	17	10	-	-	-	11	х	11
<b>Верещагинский</b>									
Число организаций - единиц	9	7	3	2	-	-	21	8	29
в процентах от общего числа хозяйств	31,0	24,1	10,3	6,9	-	-	72,4	27,6	100
в процентах от числа хозяйств, имевших тракторы	42,9	33,3	14,3	9,5	-	-	100	х	х
Наличие тракторов - всего	9	14	12	12	-	-	47	х	47
на 1000 га пашни	44	11	15	17	-	-	16	х	16
<b>Горнозаводский</b>									
Число организаций, единиц	-	-	-	-	-	-	-	5	5
в процентах от общего числа хозяйств	-	-	-	-	-	-	-	100,0	100
<b>Гремячинский</b>									
Число организаций, единиц	-	1	-	-	-	-	1	-	1
в процентах от общего числа хозяйств	-	100,0	-	-	-	-	100,0	-	100
в процентах от числа хозяйств, имевших тракторы	-	100,0	-	-	-	-	100	х	х

	Хозяйства, имевшие тракторы, штук							Хозяйства не имевшие тракторы	Итого
	1	2	3-5	6-8	9-11	свыше 11	всего		
Наличие тракторов- всего	-	2	-	-	-	-	2	х	2
на 1000 га пашни	-	-	-	-	-	-	-	х	-
<b>Добрянский</b>									
Число организаций, единиц	8	2	1	1	-	-	12	17	29
в процентах от общего числа хозяйств	27,6	6,9	3,4	3,4	-	-	41,4	58,6	100
в процентах от числа хозяйств, имевших тракторы	66,7	16,7	8,3	8,3	-	-	100	х	х
Наличие тракторов - всего	8	4	5	7	-	-	24	х	24
на 1000 га пашни	80	48	7	6	-	-	12	х	12
<b>Еловский</b>									
Число организаций, единиц	9	5	5	1	-	-	20	8	28
в процентах от общего числа хозяйств	32,1	17,9	17,9	3,6	-	-	71,4	28,6	100
в процентах от числа хозяйств, имевших тракторы	45,0	25,0	25,0	5,0	-	-	100	х	х
Наличие тракторов - всего	9	10	18	7	-	-	44	х	44
на 1000 га пашни	32	6	6	4	-	-	7	х	6
<b>Ильинский</b>									
Число организаций, единиц	7	10	5	1	-	2	25	19	44
в процентах от общего числа хозяйств	15,9	22,7	11,4	2,3	-	4,5	56,8	43,2	100
в процентах от числа хозяйств, имевших тракторы	28,0	40,0	20,0	4,0	-	8,0	100	х	х
Наличие тракторов - всего	7	20	16	6	-	31	80	х	80
на 1000 га пашни	-	9	28	66	-	8	12	х	10
<b>Карагайский</b>									
Число организаций, единиц	5	8	1	-	-	-	14	8	22
в процентах от общего числа хозяйств	22,7	36,4	4,5	-	-	-	63,6	36,4	100
в процентах от числа хозяйств, имевших тракторы	35,7	57,1	7,1	-	-	-	100	х	х
Наличие тракторов - всего	5	16	3	-	-	-	24	х	24
на 1000 га пашни	40	10	-	-	-	-	14	х	14

	Хозяйства, имевшие тракторы, штук							Хозяйства не имевшие тракторы	Итого
	1	2	3-5	6-8	9-11	свыше 11	всего		
<b>Кизеловский</b>									
Число организаций, единиц	1	-	-	-	-	-	1	2	3
в процентах от общего числа хозяйств	33,3	-	-	-	-	-	33,3	66,7	100
в процентах от числа хозяйств, имевших тракторы	100,0	-	-	-	-	-	100	х	х
Наличие тракторов - всего	1	-	-	-	-	-	1	х	1
на 1000 га пашни	-	-	-	-	-	-	-	х	-
<b>Кишертский</b>									
Число организаций, единиц	9	3	-	2	-	-	14	7	21
в процентах от общего числа хозяйств	42,9	14,3	-	9,5	-	-	66,7	33,3	100
в процентах от числа хозяйств, имевших тракторы	64,3	21,4	-	14,3	-	-	100	х	х
Наличие тракторов - всего	9	6	-	15	-	-	30	х	30
на 1000 га пашни	89	38	-	16	-	-	25	х	25
<b>Красновишерский</b>									
Число организаций, единиц	9	1	4	1	-	-	15	14	29
в процентах от общего числа хозяйств	31,0	3,4	13,8	3,4	-	-	51,7	48,3	100
в процентах от числа хозяйств, имевших тракторы	60,0	6,7	26,7	6,7	-	-	100	х	х
Наличие тракторов - всего	9	2	14	6	-	-	31	х	31
на 1000 га пашни	43	7	20	4	-	-	12	х	11
<b>Краснокамский</b>									
Число организаций, единиц	11	1	1	1	-	-	14	15	29
в процентах от общего числа хозяйств	37,9	3,4	3,4	3,4	-	-	48,3	51,7	100
в процентах от числа хозяйств, имевших тракторы	78,6	7,1	7,1	7,1	-	-	100	х	х
Наличие тракторов - всего	11	2	4	6	-	-	23	х	23
на 1000 га пашни	52	21	25	41	-	-	38	х	37

	Хозяйства, имевшие тракторы, штук							Хозяйства не имевшие тракторы	Итого
	1	2	3-5	6-8	9-11	свыше 11	всего		
<b>Куединский</b>									
Число организаций, единиц	8	7	3	1	-	-	19	4	23
в процентах от общего числа хозяйств	34,8	30,4	13,0	4,3	-	-	82,6	17,4	100
в процентах от числа хозяйств, имевших тракторы	42,1	36,8	15,8	5,3	-	-	100	x	x
Наличие тракторов - всего	8	14	10	7	-	-	39	x	39
на 1000 га пашни	56	38	8	25	-	-	20	x	20
<b>Кунгурский</b>									
Число организаций, единиц	15	10	7	2	1	-	35	12	47
в процентах от общего числа хозяйств	31,9	21,3	14,9	4,3	2,1	-	74,5	25,5	100
в процентах от числа хозяйств, имевших тракторы	42,9	28,6	20,0	5,7	2,9	-	100	x	x
Наличие тракторов - всего	15	20	26	13	9	-	83	x	83
на 1000 га пашни	53	13	9	59	13	-	14	x	14
<b>Нытвенский</b>									
Число организаций, единиц	9	2	2	-	-	-	13	16	29
в процентах от общего числа хозяйств	31,0	6,9	6,9	-	-	-	44,8	55,2	100
в процентах от числа хозяйств, имевших тракторы	69,2	15,4	15,4	-	-	-	100	x	x
Наличие тракторов - всего	9	4	6	-	-	-	19	x	19
на 1000 га пашни	42	16	33	-	-	-	29	x	26
<b>Октябрьский</b>									
Число организаций, единиц	15	3	3	-	-	-	21	5	26
в процентах от общего числа хозяйств	57,7	11,5	11,5	-	-	-	80,8	19,2	100
в процентах от числа хозяйств, имевших тракторы	71,4	14,3	14,3	-	-	-	100	x	x
Наличие тракторов - всего	15	6	12	-	-	-	33	x	33
на 1000 га пашни	18	9	13	-	-	-	13	x	12

	Хозяйства, имевшие тракторы, штук							Хозяйства не имевшие тракторы	Итого
	1	2	3-5	6-8	9-11	свыше 11	всего		
<b>Ординский</b>									
Число организаций, единиц	15	3	5	-	-	-	23	10	33
в процентах от общего числа хозяйств	45,5	9,1	15,2	-	-	-	69,7	30,3	100
в процентах от числа хозяйств, имевших тракторы	65,2	13,0	21,7	-	-	-	100	x	x
Наличие тракторов - всего	15	6	21	-	-	-	42	x	42
на 1000 га пашни	10	21	10	-	-	-	11	x	8
<b>Осинский</b>									
Число организаций, единиц	9	5	-	1	-	-	15	35	50
в процентах от общего числа хозяйств	18,0	10,0	-	2,0	-	-	30,0	70,0	100
в процентах от числа хозяйств, имевших тракторы	60,0	33,3	-	6,7	-	-	100	x	x
Наличие тракторов - всего	9	10	-	8	-	-	27	x	27
на 1000 га пашни	7	15	-	8	-	-	9	x	6
<b>Оханский</b>									
Число организаций, единиц	9	3	1	-	-	-	13	8	21
в процентах от общего числа хозяйств	42,9	14,3	4,8	-	-	-	61,9	38,1	100
в процентах от числа хозяйств, имевших тракторы	69,2	23,1	7,7	-	-	-	100	x	x
Наличие тракторов - всего	9	6	5	-	-	-	20	x	20
на 1000 га пашни	82	5	20	-	-	-	13	x	12
<b>Очерский</b>									
Число организаций, единиц	8	6	1	-	-	-	15	5	20
в процентах от общего числа хозяйств	40,0	30,0	5,0	-	-	-	75,0	25,0	100
в процентах от числа хозяйств, имевших тракторы	53,3	40,0	6,7	-	-	-	100	x	x
Наличие тракторов- всего	8	12	3	-	-	-	23	x	23
на 1000 га пашни	73	99	19	-	-	-	59	x	58

	Хозяйства, имевшие тракторы, штук							Хозяйства не имевшие тракторы	Итого
	1	2	3-5	6-8	9-11	свыше 11	всего		
<b>Пермский</b>									
Число организаций, единиц	29	8	12	-	-	-	49	46	95
в процентах от общего числа хозяйств	30,5	8,4	12,6	-	-	-	51,6	48,4	100
в процентах от числа хозяйств, имевших тракторы	59,2	16,3	24,5	-	-	-	100	х	х
Наличие тракторов - всего	29	16	45	-	-	-	90	х	90
на 1000 га пашни	28	28	23	-	-	-	25	х	22
<b>Сивинский</b>									
Число организаций, единиц	5	3	-	1	-	-	9	3	12
в процентах от общего числа хозяйств	41,7	25,0	-	8,3	-	-	75,0	25,0	100
в процентах от числа хозяйств, имевших тракторы	55,6	33,3	-	11,1	-	-	100	х	х
Наличие тракторов - всего	5	6	-	6	-	-	17	х	17
на 1000 га пашни	42	14	-	10	-	-	15	х	15
<b>Соликамский</b>									
Число организаций, единиц	21	3	2	-	-	-	26	9	35
в процентах от общего числа хозяйств	60,0	8,6	5,7	-	-	-	74,3	25,7	100
в процентах от числа хозяйств, имевших тракторы	80,8	11,5	7,7	-	-	-	100	х	х
Наличие тракторов - всего	21	6	6	-	-	-	33	х	33
на 1000 га пашни	26	10	19	-	-	-	19	х	19
<b>Суксунский</b>									
Число организаций, единиц	5	2	7	-	-	1	15	5	20
в процентах от общего числа хозяйств	25,0	10,0	35,0	-	-	5,0	75,0	25,0	100
в процентах от числа хозяйств, имевших тракторы	33,3	13,3	46,7	-	-	6,7	100	х	х
Наличие тракторов - всего	5	4	26	-	-	20	55	х	55
на 1000 га пашни	67	23	22	-	-	11	17	х	17

	Хозяйства, имевшие тракторы, штук							Хозяйства не имевшие тракторы	Итого
	1	2	3-5	6-8	9-11	свыше 11	всего		
<b>Уинский</b>									
Число организаций, единиц	9	7	5	1	-	-	22	9	31
в процентах от общего числа хозяйств	29,0	22,6	16,1	3,2	-	-	71,0	29,0	100
в процентах от числа хозяйств, имевших тракторы	40,9	31,8	22,7	4,5	-	-	100	х	х
Наличие тракторов - всего	9	14	19	6	-	-	48	х	48
на 1000 га пашни	16	8	27	9	-	-	13	х	12
<b>Усольский</b>									
Число организаций, единиц	1	4	2	-	-	-	7	2	9
в процентах от общего числа хозяйств	11,1	44,4	22,2	-	-	-	77,8	22,2	100
в процентах от числа хозяйств, имевших тракторы	14,3	57,1	28,6	-	-	-	100	х	х
Наличие тракторов - всего	1	8	7	-	-	-	16	х	16
на 1000 га пашни	500	250	3500	-	-	-	444	х	444
<b>Чайковский</b>									
Число организаций, единиц	26	6	4	-	-	-	36	14	50
в процентах от общего числа хозяйств	52,0	12,0	8,0	-	-	-	72,0	28,0	100
в процентах от числа хозяйств, имевших тракторы	72,2	16,7	11,1	-	-	-	100	х	х
Наличие тракторов - всего	26	12	15	-	-	-	53	х	53
на 1000 га пашни	39	5	11	-	-	-	12	х	11
<b>Частинский</b>									
Число организаций, единиц	5	4	3	1	-	-	13	5	18
в процентах от общего числа хозяйств	27,8	22,2	16,7	5,6	-	-	72,2	27,8	100
в процентах от числа хозяйств, имевших тракторы	38,5	30,8	23,1	7,7	-	-	100	х	х
Наличие тракторов - всего	5	8	9	7	-	-	29	х	29
на 1000 га пашни	5	14	3	39	-	-	6	х	6



	Хозяйства, имевшие тракторы, штук							Хозяйства не имевшие тракторы	Итого
	1	2	3-5	6-8	9-11	свыше 11	всего		
<b>Чердынский</b>									
Число организаций, единиц	1	3	1	-	-	-	5	5	10
в процентах от общего числа хозяйств	10,0	30,0	10,0	-	-	-	50,0	50,0	100
в процентах от числа хозяйств, имевших тракторы	20,0	60,0	20,0	-	-	-	100	х	х
Наличие тракторов - всего	1	6	4	-	-	-	11	х	11
на 1000 га пашни	2000	4000	21	-	-	-	58	х	58
<b>Чернушинский</b>									
Число организаций, единиц	14	8	3	1	-	-	26	4	30
в процентах от общего числа хозяйств	46,7	26,7	10,0	3,3	-	-	86,7	13,3	100
в процентах от числа хозяйств, имевших тракторы	53,8	30,8	11,5	3,8	-	-	100	х	х
Наличие тракторов - всего	14	16	12	7	-	-	49	х	49
на 1000 га пашни	7	11	17	3	-	-	7	х	7
<b>Чусовской</b>									
Число организаций, единиц	23	6	-	2	-	-	31	24	55
в процентах от общего числа хозяйств	41,8	10,9	-	3,6	-	-	56,4	43,6	100
в процентах от числа хозяйств, имевших тракторы	74,2	19,4	-	6,5	-	-	100	х	х
Наличие тракторов - всего	23	12	-	14	-	-	49	х	49
на 1000 га пашни	72	38	-	12	-	-	28	х	27
<b>Коми-Пермяцкий округ</b>									
Число организаций, единиц	53	17	13	-	-	-	83	29	112
в процентах от общего числа хозяйств	47,3	15,2	11,6	-	-	-	74,1	25,9	100
в процентах от числа хозяйств, имевших тракторы	63,9	20,5	15,7	-	-	-	100	х	х
Наличие тракторов- всего	53	34	42	-	-	-	129	х	129
на 1000 га пашни	30	40	23	-	-	-	29	х	28

	Хозяйства, имевшие тракторы, штук							Хозяйства не имевшие тракторы	Итого
	1	2	3-5	6-8	9-11	свыше 11	всего		
<b>Кудымкарский городской округ</b>									
Число организаций, единиц	-	-	1	-	-	-	1	1	2
в процентах от общего числа хозяйств	-	-	50,0	-	-	-	50,0	50,0	100
в процентах от числа хозяйств, имевших тракторы	-	-	100,0	-	-	-	100	х	х
Наличие тракторов - всего	-	-	3	-	-	-	3	х	3
на 1000 га пашни	-	-	-	-	-	-	-	х	-
<b>Гайнский</b>									
Число организаций, единиц	6	3	-	-	-	-	9	8	17
в процентах от общего числа хозяйств	35,3	17,6	-	-	-	-	52,9	47,1	100
в процентах от числа хозяйств, имевших тракторы	66,7	33,3	-	-	-	-	100	х	х
Наличие тракторов - всего	6	6	-	-	-	-	12	х	12
на 1000 га пашни	870	273	-	-	-	-	415	х	396
<b>Косинский</b>									
Число организаций, единиц	3	-	1	-	-	-	4	-	4
в процентах от общего числа хозяйств	75,0	-	25,0	-	-	-	100,0	-	100
в процентах от числа хозяйств, имевших тракторы	75,0	-	25,0	-	-	-	100	х	х
Наличие тракторов - всего	3	-	3	-	-	-	6	х	6
на 1000 га пашни	5000	-	-	-	-	-	10000	х	10000
<b>Кочевский</b>									
Число организаций, единиц	6	1	-	-	-	-	7	3	10
в процентах от общего числа хозяйств	60,0	10,0	-	-	-	-	70,0	30,0	100
в процентах от числа хозяйств, имевших тракторы	85,7	14,3	-	-	-	-	100	х	х
Наличие тракторов - всего	6	2	-	-	-	-	8	х	8
на 1000 га пашни	53	12	-	-	-	-	29	х	18

	Хозяйства, имевшие тракторы, штук							Хозяйства не имевшие тракторы	Итого
	1	2	3-5	6-8	9-11	свыше 11	всего		
<b>Кудымкарский</b>									
Число организаций, единиц	20	11	6	-	-	-	37	3	40
в процентах от общего числа хозяйств	50,0	27,5	15,0	-	-	-	92,5	7,5	100
в процентах от числа хозяйств, имевших тракторы	54,1	29,7	16,2	-	-	-	100	х	х
Наличие тракторов - всего	20	22	20	-	-	-	62	х	62
на 1000 га пашни	18	45	22	-	-	-	25	х	25
<b>Юрлинский</b>									
Число организаций, единиц	7	2	3	-	-	-	12	1	13
в процентах от общего числа хозяйств	53,8	15,4	23,1	-	-	-	92,3	7,7	100
в процентах от числа хозяйств, имевших тракторы	58,3	16,7	25,0	-	-	-	100	х	х
Наличие тракторов - всего	7	4	10	-	-	-	21	х	21
на 1000 га пашни	19	24	12	-	-	-	15	х	15
<b>Юсьвинский</b>									
Число организаций, единиц	11	-	2	-	-	-	13	13	26
в процентах от общего числа хозяйств	42,3	-	7,7	-	-	-	50,0	50,0	100
в процентах от числа хозяйств, имевших тракторы	84,6	-	15,4	-	-	-	100	х	х
Наличие тракторов - всего	11	-	6	-	-	-	17	х	17
на 1000 га пашни	84	-	80	-	-	-	83	х	83

**21. ГРУППИРОВКА КРЕСТЬЯНСКИХ (ФЕРМЕРСКИХ) ХОЗЯЙСТВ И ИНДИВИДУАЛЬНЫХ ПРЕДПРИНИМАТЕЛЕЙ  
ПО ОБЕСПЕЧЕННОСТИ ЗЕРНОУБОРОЧНЫМИ КОМБАЙНАМИ**

(на 1 июля 2016 года)

	Хозяйства, имевшие зерноуборочные комбайны, штук					Хозяйства, не имевшие зерно- уборочные комбайны	Итого
	1	2	3	4-5	всего		
<b>Пермский край</b>							
Число организаций, единиц	106	35	2	3	146	1010	1156
в процентах от общего числа хозяйств	9,2	3,0	0,2	0,3	12,6	87,4	100
в процентах от числа организаций, имевших зерноуборочные комбайны	72,6	24,0	1,4	2,1	100	х	х
Наличие зерноуборочных комбайнов - всего	106	70	6	12	194	х	194
на 1000 га посевов зерновых культур	11	8	8	6	9	х	8
<b>Городские округа</b>							
<b>Пермский</b>							
Число организаций, единиц	-	-	-	-	-	5	5
в процентах от общего числа хозяйств	-	-	-	-	-	100,0	100
<b>Березниковский</b>							
Число организаций, единиц	-	-	-	-	-	12	12
в процентах от общего числа хозяйств	-	-	-	-	-	100,0	100
<b>Кунгурский</b>							
Число организаций, единиц	-	-	-	-	-	1	1
в процентах от общего числа хозяйств	-	-	-	-	-	100,0	100
<b>Лысьвенский</b>							
Число организаций, единиц	2	2	-	-	4	32	36
в процентах от общего числа хозяйств	5,6	5,6	-	-	11,1	88,9	100
в процентах от числа организаций, имевших зерноуборочные комбайны	50,0	50,0	-	-	100	х	х
Наличие зерноуборочных комбайнов - всего	2	4	-	-	6	х	6
на 1000 га посевов зерновых культур	8	8	-	-	8	х	8

	Хозяйства, имевшие зерноуборочные комбайны, штук					Хозяйства, не имевшие зерно- уборочные комбайны	Итого
	1	2	3	4-5	всего		
<b>Соликамский</b>							
Число организаций, единиц	-	-	-	-	-	11	11
в процентах от общего числа хозяйств	-	-	-	-	-	100,0	100
<b>Муниципальные районы</b>							
<b>Александровский</b>							
Число организаций, единиц	-	-	-	-	-	16	16
в процентах от общего числа хозяйств	-	-	-	-	-	100,0	100
<b>Бардымский</b>							
Число организаций, единиц	9	2	-	-	11	48	59
в процентах от общего числа хозяйств	15,3	3,4	-	-	18,6	81,4	100
в процентах от числа организаций, имевших зерноуборочные комбайны	81,8	18,2	-	-	100	x	x
Наличие зерноуборочных комбайнов - всего	9	4	-	-	13	x	13
на 1000 га посевов зерновых культур	16	9	-	-	13	x	10
<b>Березовский</b>							
Число организаций, единиц	5	1	-	-	6	12	18
в процентах от общего числа хозяйств	27,8	5,6	-	-	33,3	66,7	100
в процентах от числа организаций, имевших зерноуборочные комбайны	83,3	16,7	-	-	100	x	x
Наличие зерноуборочных комбайнов - всего	5	2	-	-	7	x	7
на 1000 га посевов зерновых культур	8	10	-	-	9	x	8
<b>Большесосновский</b>							
Число организаций, единиц	4	5	-	-	9	23	32
в процентах от общего числа хозяйств	12,5	15,6	-	-	28,1	71,9	100
в процентах от числа организаций, имевших зерноуборочные комбайны	44,4	55,6	-	-	100	x	x
Наличие зерноуборочных комбайнов - всего	4	10	-	-	14	x	14
на 1000 га посевов зерновых культур	6	7	-	-	7	x	6

	Хозяйства, имевшие зерноуборочные комбайны, штук					Хозяйства, не имевшие зерноуборочные комбайны	Итого
	1	2	3	4-5	всего		
<b>Верещагинский</b>							
Число организаций, единиц	4	3	1	-	8	21	29
в процентах от общего числа хозяйств	13,8	10,3	3,4	-	27,6	72,4	100
в процентах от числа организаций, имевших зерноуборочные комбайны	50,0	37,5	12,5	-	100	x	x
Наличие зерноуборочных комбайнов - всего	4	6	3	-	13	x	13
на 1000 га посевов зерновых культур	53	25	8	-	18	x	18
<b>Горнозаводский</b>							
Число организаций, единиц	-	-	-	-	-	5	5
в процентах от общего числа хозяйств	-	-	-	-	-	100,0	100
<b>Гремячинский</b>							
Число организаций, единиц	-	-	-	-	-	1	1
в процентах от общего числа хозяйств	-	-	-	-	-	100,0	100
<b>Добрянский</b>							
Число организаций, единиц	-	1	-	-	1	28	29
в процентах от общего числа хозяйств	-	3,4	-	-	3,4	96,6	100
в процентах от числа организаций, имевших зерноуборочные комбайны	-	100,0	-	-	100	x	x
Наличие зерноуборочных комбайнов - всего	-	2	-	-	2	x	2
на 1000 га посевов зерновых культур	-	5	-	-	5	x	5
<b>Еловский</b>							
Число организаций, единиц	7	4	1	-	12	16	28
в процентах от общего числа хозяйств	25,0	14,3	3,6	-	42,9	57,1	100
в процентах от числа организаций, имевших зерноуборочные комбайны	58,3	33,3	8,3	-	100	x	x
Наличие зерноуборочных комбайнов - всего	7	8	3	-	18	x	18
на 1000 га посевов зерновых культур	10	11	8	-	10	x	9

	Хозяйства, имевшие зерноуборочные комбайны, штук					Хозяйства, не имевшие зерноуборочные комбайны	Итого
	1	2	3	4-5	всего		
<b>Ильинский</b>							
Число организаций, единиц	-	-	-	1	1	43	44
в процентах от общего числа хозяйств	-	-	-	2,3	2,3	97,7	100
в процентах от числа организаций, имевших зерноуборочные комбайны	-	-	-	100,0	100	x	x
Наличие зерноуборочных комбайнов - всего	-	-	-	4	4	x	4
на 1000 га посевов зерновых культур	-	-	-	5	5	x	4
<b>Карагайский</b>							
Число организаций, единиц	3	-	-	-	3	19	22
в процентах от общего числа хозяйств	13,6	-	-	-	13,6	86,4	100
в процентах от числа организаций, имевших зерноуборочные комбайны	100,0	-	-	-	100	x	x
Наличие зерноуборочных комбайнов - всего	3	-	-	-	3	x	3
на 1000 га посевов зерновых культур	25	-	-	-	25	x	25
<b>Кизеловский</b>							
Число организаций, единиц	-	-	-	-	-	3	3
в процентах от общего числа хозяйств	-	-	-	-	-	100,0	100
<b>Кишертский</b>							
Число организаций, единиц	-	1	-	-	1	20	21
в процентах от общего числа хозяйств	-	4,8	-	-	4,8	95,2	100
в процентах от числа организаций, имевших зерноуборочные комбайны	-	100,0	-	-	100	x	x
Наличие зерноуборочных комбайнов - всего	-	2	-	-	2	x	2
на 1000 га посевов зерновых культур	-	13	-	-	13	x	13
<b>Красновишерский</b>							
Число организаций, единиц	1	-	-	-	1	28	29
в процентах от общего числа хозяйств	3,4	-	-	-	3,4	96,6	100
в процентах от числа организаций, имевших зерноуборочные комбайны	100,0	-	-	-	100	x	x

	Хозяйства, имевшие зерноуборочные комбайны, штук					Хозяйства, не имевшие зерноуборочные комбайны	Итого
	1	2	3	4-5	всего		
Наличие зерноуборочных комбайнов - всего	1	-	-	-	1	x	1
на 1000 га посевов зерновых культур	3	-	-	-	3	x	3
<b>Краснокамский</b>							
Число организаций, единиц	1	-	-	-	1	28	29
в процентах от общего числа хозяйств	3,4	-	-	-	3,4	96,6	100
в процентах от числа организаций, имевших зерноуборочные комбайны	100,0	-	-	-	100	x	x
Наличие зерноуборочных комбайнов - всего	1	-	-	-	1	x	1
на 1000 га посевов зерновых культур	200	-	-	-	200	x	200
<b>Куединский</b>							
Число организаций, единиц	3	2	-	-	5	18	23
в процентах от общего числа хозяйств	13,0	8,7	-	-	21,7	78,3	100
в процентах от числа организаций, имевших зерноуборочные комбайны	60,0	40,0	-	-	100	x	x
Наличие зерноуборочных комбайнов - всего	3	4	-	-	7	x	7
на 1000 га посевов зерновых культур	13	12	-	-	12	x	11
<b>Кунгурский</b>							
Число организаций, единиц	7	3	-	-	10	37	47
в процентах от общего числа хозяйств	14,9	6,4	-	-	21,3	78,7	100
в процентах от числа организаций, имевших зерноуборочные комбайны	70,0	30,0	-	-	100	x	x
Наличие зерноуборочных комбайнов - всего	7	6	-	-	13	x	13
на 1000 га посевов зерновых культур	31	11	-	-	16	x	7
<b>Нытвенский</b>							
Число организаций, единиц	2	-	-	-	2	27	29
в процентах от общего числа хозяйств	6,9	-	-	-	6,9	93,1	100
в процентах от числа организаций, имевших зерноуборочные комбайны	100,0	-	-	-	100	x	x
Наличие зерноуборочных комбайнов - всего	2	-	-	-	2	x	2
на 1000 га посевов зерновых культур	18	-	-	-	18	x	13



	Хозяйства, имевшие зерноуборочные комбайны, штук					Хозяйства, не имевшие зерноуборочные комбайны	Итого
	1	2	3	4-5	всего		
<b>Октябрьский</b>							
Число организаций, единиц	6	-	-	-	6	20	26
в процентах от общего числа хозяйств	23,1	-	-	-	23,1	76,9	100
в процентах от числа организаций, имевших зерноуборочные комбайны	100,0	-	-	-	100	x	x
Наличие зерноуборочных комбайнов - всего	6	-	-	-	6	x	6
на 1000 га посевов зерновых культур	8	-	-	-	8	x	6
<b>Ординский</b>							
Число организаций, единиц	4	1	-	-	5	28	33
в процентах от общего числа хозяйств	12,1	3,0	-	-	15,2	84,8	100
в процентах от числа организаций, имевших зерноуборочные комбайны	80,0	20,0	-	-	100	x	x
Наличие зерноуборочных комбайнов - всего	4	2	-	-	6	x	6
на 1000 га посевов зерновых культур	7	2	-	-	4	x	3
<b>Осинский</b>							
Число организаций, единиц	1	-	-	1	2	48	50
в процентах от общего числа хозяйств	2,0	-	-	2,0	4,0	96,0	100
в процентах от числа организаций, имевших зерноуборочные комбайны	50,0	-	-	50,0	100	x	x
Наличие зерноуборочных комбайнов - всего	1	-	-	4	5	x	5
на 1000 га посевов зерновых культур	29	-	-	18	20	x	20
<b>Оханский</b>							
Число организаций, единиц	1	1	-	-	2	19	21
в процентах от общего числа хозяйств	4,8	4,8	-	-	9,5	90,5	100
в процентах от числа организаций, имевших зерноуборочные комбайны	50,0	50,0	-	-	100	x	x
Наличие зерноуборочных комбайнов - всего	1	2	-	-	3	x	3
на 1000 га посевов зерновых культур	-	-	-	-	-	x	16

	Хозяйства, имевшие зерноуборочные комбайны, штук					Хозяйства, не имевшие зерноуборочные комбайны	Итого
	1	2	3	4-5	всего		
<b>Очерский</b>							
Число организаций, единиц	2	-	-	-	2	18	20
в процентах от общего числа хозяйств	10,0	-	-	-	10,0	90,0	100
в процентах от числа организаций, имевших зерноуборочные комбайны	100,0	-	-	-	100	x	x
Наличие зерноуборочных комбайнов - всего	2	-	-	-	2	x	2
на 1000 га посевов зерновых культур	43	-	-	-	43	x	31
<b>Пермский</b>							
Число организаций, единиц	1	1	-	-	2	93	95
в процентах от общего числа хозяйств	1,1	1,1	-	-	2,1	97,9	100
в процентах от числа организаций, имевших зерноуборочные комбайны	50,0	50,0	-	-	100	x	x
Наличие зерноуборочных комбайнов - всего	1	2	-	-	3	x	3
на 1000 га посевов зерновых культур	167	-	-	-	500	x	375
<b>Сивинский</b>							
Число организаций, единиц	1	-	-	-	1	11	12
в процентах от общего числа хозяйств	8,3	-	-	-	8,3	91,7	100
в процентах от числа организаций, имевших зерноуборочные комбайны	100,0	-	-	-	100	x	x
Наличие зерноуборочных комбайнов - всего	1	-	-	-	1	x	1
на 1000 га посевов зерновых культур	9	-	-	-	9	x	5
<b>Соликамский</b>							
Число организаций, единиц	1	-	-	-	1	34	35
в процентах от общего числа хозяйств	2,9	-	-	-	2,9	97,1	100
в процентах от числа организаций, имевших зерноуборочные комбайны	100,0	-	-	-	100	x	x
Наличие зерноуборочных комбайнов - всего	1	-	-	-	1	x	1
на 1000 га посевов зерновых культур	10	-	-	-	10	x	6

	Хозяйства, имевшие зерноуборочные комбайны, штук					Хозяйства, не имевшие зерноуборочные комбайны	Итого
	1	2	3	4-5	всего		
<b>Суксунский</b>							
Число организаций, единиц	7	1	-	1	9	11	20
в процентах от общего числа хозяйств	35,0	5,0	-	5,0	45,0	55,0	100
в процентах от числа организаций, имевших зерноуборочные комбайны	77,8	11,1	-	11,1	100	х	х
Наличие зерноуборочных комбайнов - всего	7	2	-	4	13	х	13
на 1000 га посевов зерновых культур	11	22	-	5	8	х	8
<b>Уинский</b>							
Число организаций, единиц	4	2	-	-	6	25	31
в процентах от общего числа хозяйств	12,9	6,5	-	-	19,4	80,6	100
в процентах от числа организаций, имевших зерноуборочные комбайны	66,7	33,3	-	-	100	х	х
Наличие зерноуборочных комбайнов - всего	4	4	-	-	8	х	8
на 1000 га посевов зерновых культур	6	9	-	-	7	х	6
<b>Усольский</b>							
Число организаций, единиц	-	-	-	-	-	9	9
в процентах от общего числа хозяйств	-	-	-	-	-	100,0	100
<b>Чайковский</b>							
Число организаций, единиц	6	-	-	-	6	44	50
в процентах от общего числа хозяйств	12,0	-	-	-	12,0	88,0	100
в процентах от числа организаций, имевших зерноуборочные комбайны	100,0	-	-	-	100	х	х
Наличие зерноуборочных комбайнов - всего	6	-	-	-	6	х	6
на 1000 га посевов зерновых культур	7	-	-	-	7	х	7
<b>Частинский</b>							
Число организаций, единиц	5	1	-	-	6	12	18
в процентах от общего числа хозяйств	27,8	5,6	-	-	33,3	66,7	100

	Хозяйства, имевшие зерноуборочные комбайны, штук					Хозяйства, не имевшие зерно- уборочные комбайны	Итого
	1	2	3	4-5	всего		
в процентах от числа организаций, имевших зерноуборочные комбайны	83,3	16,7	-	-	100	х	х
Наличие зерноуборочных комбайнов - всего	5	2	-	-	7	х	7
на 1000 га посевов зерновых культур	10	4	-	-	6	х	6
<b>Чердынский</b>							
Число организаций, единиц	-	-	-	-	-	10	10
в процентах от общего числа хозяйств	-	-	-	-	-	100,0	100
<b>Чернушинский</b>							
Число организаций, единиц	6	1	-	-	7	23	30
в процентах от общего числа хозяйств	20,0	3,3	-	-	23,3	76,7	100
в процентах от числа организаций, имевших зерноуборочные комбайны	85,7	14,3	-	-	100	х	х
Наличие зерноуборочных комбайнов - всего	6	2	-	-	8	х	8
на 1000 га посевов зерновых культур	7	2	-	-	5	х	4
<b>Чусовской</b>							
Число организаций, единиц	3	1	-	-	4	51	55
в процентах от общего числа хозяйств	5,5	1,8	-	-	7,3	92,7	100
в процентах от числа организаций, имевших зерноуборочные комбайны	75,0	25,0	-	-	100	х	х
Наличие зерноуборочных комбайнов - всего	3	2	-	-	5	х	5
на 1000 га посевов зерновых культур	24	-	-	-	41	х	41
<b>Коми-Пермяцкий округ</b>							
Число организаций, единиц	10	2	-	-	12	100	112
в процентах от общего числа хозяйств	8,9	1,8	-	-	10,7	89,3	100
в процентах от числа организаций, имевших зерноуборочные комбайны	83,3	16,7	-	-	100	х	х
Наличие зерноуборочных комбайнов - всего	10	4	-	-	14	х	14
на 1000 га посевов зерновых культур	25	9	-	-	16	х	12

	Хозяйства, имевшие зерноуборочные комбайны, штук					Хозяйства, не имевшие зерноуборочные комбайны	Итого
	1	2	3	4-5	всего		
<b>Кудымкарский городской округ</b>							
Число организаций, единиц	-	-	-	-	-	2	2
в процентах от общего числа хозяйств	-	-	-	-	-	100,0	100
<b>Гайнский</b>							
Число организаций, единиц	-	-	-	-	-	17	17
в процентах от общего числа хозяйств	-	-	-	-	-	100,0	100
<b>Косинский</b>							
Число организаций, единиц	-	-	-	-	-	4	4
в процентах от общего числа хозяйств	-	-	-	-	-	100,0	100
<b>Кочевский</b>							
Число организаций, единиц	2	-	-	-	2	8	10
в процентах от общего числа хозяйств	20,0	-	-	-	20,0	80,0	100
в процентах от числа организаций, имевших зерноуборочные комбайны	100,0	-	-	-	100	x	x
Наличие зерноуборочных комбайнов - всего	2	-	-	-	2	x	2
на 1000 га посевов зерновых культур	143	-	-	-	143	x	11
<b>Кудымкарский</b>							
Число организаций, единиц	4	1	-	-	5	35	40
в процентах от общего числа хозяйств	10,0	2,5	-	-	12,5	87,5	100
в процентах от числа организаций, имевших зерноуборочные комбайны	80,0	20,0	-	-	100	x	x
Наличие зерноуборочных комбайнов - всего	4	2	-	-	6	x	6
на 1000 га посевов зерновых культур	17	24	-	-	19	x	19
<b>Юрлинский</b>							
Число организаций, единиц	3	1	-	-	4	9	13
в процентах от общего числа хозяйств	23,1	7,7	-	-	30,8	69,2	100
в процентах от числа организаций, имевших зерноуборочные комбайны	75,0	25,0	-	-	100	x	x

	Хозяйства, имевшие зерноуборочные комбайны, штук					Хозяйства, не имевшие зерно- уборочные комбайны	Итого
	1	2	3	4-5	всего		
Наличие зерноуборочных комбайнов - всего	3	2	-	-	5	х	5
на 1000 га посевов зерновых культур	38	5	-	-	11	х	9
<b>Юсьвинский</b>							
Число организаций, единиц	1	-	-	-	1	25	26
в процентах от общего числа хозяйств	3,8	-	-	-	3,8	96,2	100
в процентах от числа организаций, имевших зерноуборочные комбайны	100,0	-	-	-	100	х	х
Наличие зерноуборочных комбайнов - всего	1	-	-	-	1	х	1
на 1000 га посевов зерновых культур	14	-	-	-	14	х	10



**НАЛИЧИЕ  
ПРОИЗВОДСТВЕННЫХ ПОСТРОЕК**

**22. ЧИСЛО СЕЛЬСКОХОЗЯЙСТВЕННЫХ ПРЕДПРИЯТИЙ<sup>1)</sup>, ИМЕВШИХ ПРОИЗВОДСТВЕННЫЕ ПОСТРОЙКИ**  
(на 1 июля 2016 года, единиц)

	Предприятия, имевшие собственные <sup>2)</sup> и арендованные склады и сооружения для хранения										
	Число предприятий - всего	в том числе									холодильники
зерна, включая семена технических и кормовых культур		картофеля и овощей	сена	травяной муки	силоса	сенажа	минеральных удобрений	органических удобрений	пестицидов		
<b>Пермский край</b>	<b>169</b>	<b>155</b>	<b>14</b>	<b>91</b>	<b>...</b>	<b>117</b>	<b>35</b>	<b>25</b>	<b>9</b>	<b>5</b>	<b>75</b>
<b>Городские округа</b>											
Березниковский	...	-	-	...	-	-	-	-	-	-	-
Лысьвенский	...	...	-	-	-	-	-	-	-	-	...
<b>Муниципальные районы</b>											
Бардымский	...	...	-	-	-	...	...	-	-	-	-
Березовский	9	9	-	4	-	6	...	-	-	-	...
Большесосновский	8	8	-	4	-	7	-	-	-	-	3
Верещагинский	7	5	...	5	-	5	...	...	...	...	6
Добрянский	...	-	-	-	-	-	-	...	-	-	...
Еловский	4	3	...	...	-	...	-	-	-	-	-
Ильинский	...	...	-	...	-	...	-	-	-	-	...
Карагайский	8	8	-	6	-	6	...	...	-	-	5
Кишертский	4	4	...	...	-	...	...	-	-	-	-
Краснокамский	...	...	...	...	-	...	...	...	...	-	...
Куединский	14	14	-	11	-	14	3	-	-	-	7
Кунгурский	13	11	...	6	-	7	5	...	...	-	6
Нытвенский	6	6	...	3	-	5	4	3	...	-	5
Октябрьский	4	4	-	...	-	...	...	-	-	-	...
Ординский	5	5	-	4	-	4	...	...	-	-	-



	Предприятия, имевшие собственные <sup>2)</sup> и арендованные склады и сооружения для хранения										
	Число предприятий - всего	в том числе									холодильники
зерна, включая семена технических и кормовых культур		картофеля и овощей	сена	травяной муки	силоса	сенажа	минеральных удобрений	органических удобрений	пестицидов		
Осинский	6	4	...	3	-	6	...	-	-	-	3
Оханский	5	5	...	4	-	4	3	-	...	-	...
Очерский	4	4	-	...	-	3	...	...	-	-	3
Пермский	9	8	...	5	...	5	...	...	...	...	3
Сивинский	8	8	-	6	-	5	...	3	-	-	5
Соликамский	3	...	...	...	-	...	-	-	...	-	...
Суксунский	6	6	...	...	-	...	-	...	-	-	...
Уинский	...	...	-	...	-	...	-	...	-	-	...
Чайковский	8	7	...	5	...	5	...	...	-	...	5
Частинский	6	6	...	3	-	6	...	-	...	-	3
Чернушинский	7	6	-	7	-	7	3	-	-	...	4
Чусовской	3	3	-	-	-	...	...	-	-	-	-
<b>Коми-Пермяцкий округ</b>	10	10	-	...	-	8	-	...	-	-	...
Кудымкарский	3	3	-	...	-	...	-	-	-	-	-
Юсьвинский	7	7	-	-	-	6	-	...	-	-	...

<sup>1)</sup> Без учета микропредприятий и подсобных сельскохозяйственных предприятий несельскохозяйственных организаций.

<sup>2)</sup> За исключением сданных в аренду или переданных в пользование.

**23. ЧИСЛО СЕЛЬСКОХОЗЯЙСТВЕННЫХ ОРГАНИЗАЦИЙ, НЕ ОТНОСЯЩИХСЯ К СУБЪЕКТАМ МАЛОГО ПРЕДПРИНИМАТЕЛЬСТВА, ИМЕВШИХ ПРОИЗВОДСТВЕННЫЕ ПОСТРОЙКИ**

(на 1 июля 2016 года; единиц)

	Организации, имевшие собственные <sup>1)</sup> и арендованные склады и сооружения для хранения										
	Число организаций - всего	в том числе									холодильники
		зерна, включая семена технических кормовых культур	картофеля и овощей	сена	травяной муки	силоса	сенажа	минеральных удобрений	органических удобрений	пестицидов	
<b>Пермский край</b>	<b>73</b>	<b>67</b>	<b>8</b>	<b>44</b>	...	<b>53</b>	<b>25</b>	<b>14</b>	<b>7</b>	<b>4</b>	<b>33</b>
<b>Городские округа</b>											
Березниковский	...	-	-	...	-	-	-	-	-	-	-
<b>Муниципальные районы</b>											
Березовский	5	5	-	...	-	4	...	-	-	-	...
Большесосновский	...	...	-	...	-	...	-	-	-	-	...
Верещагинский	3	...	...	...	-	...	...	...	...	...	3
Еловский	...	-	...	-	-	-	-	-	-	-	-
Карагайский	...	...	-	-	-	...	...	...	-	-	...
Кишертский	...	...	-	...	-	...	-	-	-	-	-
Краснокамский	...	...	...	...	-	...	...	...	...	-	...
Куединский	7	7	-	7	-	7	3	-	-	-	4
Кунгурский	5	4	-	...	-	3	4	...	-	-	...
Нытвенский	...	...	-	...	-	...	...	...	...	-	...
Октябрьский	...	...	-	...	-	...	-	-	-	-	-
Ординский	3	3	-	3	-	3	...	...	-	-	-
Осинский	...	...	...	...	-	...	-	-	-	-	-
Оханский	4	4	...	3	-	3	3	-	...	-	...
Очерский	...	...	-	-	-	...	...	...	-	-	...
Пермский	6	5	...	3	...	3	...	...	...	...	3

	Организации, имевшие собственные <sup>1)</sup> и арендованные склады и сооружения для хранения										
	Число организаций - всего	в том числе									холодильники
		зерна, включая семена технических кормовых культур	картофеля и овощей	сена	травяной муки	силоса	сенажа	минеральных удобрений	органических удобрений	пестицидов	
Сивинский	...	...	-	...	-	...	...	...	-	-	...
Соликамский	...	...	...	...	-	...	-	-	...	-	...
Суксунский	3	3	...	...	-	...	-	...	-	-	...
Уинский	...	...	-	...	-	...	-	-	-	-	...
Чайковский	4	4	-	4	...	3	...	...	-	...	...
Частинский	...	...	-	...	-	...	...	-	...	-	...
Чернушинский	3	3	-	3	-	3	...	-	-	...	...
Чусовской	...	...	-	-	-	...	...	-	-	-	-
<b>Коми-Пермяцкий округ</b>	5	5	-	...	-	3	-	...	-	-	-
Кудымкарский	3	3	-	...	-	...	-	-	-	-	-
Юсьвинский	...	...	-	-	-	...	-	...	-	-	-

<sup>1)</sup> За исключением сданных в аренду или переданных в пользование.

## 24. ЧИСЛО МАЛЫХ СЕЛЬСКОХОЗЯЙСТВЕННЫХ ПРЕДПРИЯТИЙ (БЕЗ МИКРОПРЕДПРИЯТИЙ), ИМЕВШИХ ПРОИЗВОДСТВЕННЫЕ ПОСТРОЙКИ

(на 1 июля 2016 года, единиц)

	Предприятия, имевшие собственные <sup>1)</sup> и арендованные склады и сооружения для хранения									
	Число предприятий - всего	в том числе							холодильники	
зерна, включая семена технических и кормовых культур		картофеля и овощей	сена	силоса	сенажа	минеральных удобрений	органических удобрений	пестицидов		
<b>Пермский край</b>	<b>96</b>	<b>88</b>	<b>6</b>	<b>47</b>	<b>64</b>	<b>10</b>	<b>11</b>	...	...	<b>42</b>
<b>Городские округа</b>										
Лысьвенский	...	...	-	-	-	-	-	-	-	...
<b>Муниципальные районы</b>										
Бардымский	...	...	-	-	...	...	-	-	-	-
Березовский	4	4	-	...	...	-	-	-	-	...
Большесосновский	7	7	-	3	6	-	-	-	-	...
Верещагинский	4	3	-	3	3	-	...	-	-	3
Добрянский	...	-	-	-	-	-	...	-	-	...
Еловский	3	3	-	...	...	-	-	-	-	-
Ильинский	...	...	-	...	...	-	-	-	-	...
Карагайский	6	6	-	6	5	-	...	-	-	4
Кишертский	...	...	...	...	...	...	-	-	-	-
Куединский	7	7	-	4	7	-	-	-	-	3
Кунгурский	8	7	...	5	4	...	...	...	-	4
Нытвенский	4	4	...	...	3	...	...	...	-	3
Октябрьский	3	3	-	-	...	...	-	-	-	...
Ординский	...	...	-	...	...	-	-	-	-	-
Осинский	4	3	-	...	4	...	-	-	-	3
Оханский	...	...	-	...	...	-	-	-	-	...
Очерский	...	...	-	...	...	-	...	-	-	...
Пермский	3	3	-	...	...	-	-	-	-	-

	Предприятия, имевшие собственные <sup>1)</sup> и арендованные склады и сооружения для хранения									
	Число предприятий - всего	в том числе								холодильники
		зерна, включая семена технических и кормовых культур	картофеля и овощей	сена	силоса	сенажа	минеральных удобрений	органических удобрений	пестицидов	
Сивинский	6	6	-	4	3	...	...	-	-	3
Соликамский	...	-	-	-	-	-	-	-	-	...
Суксунский	3	3	-	...	-	-	...	-	-	-
Уинский	...	...	-	-	-	-	...	-	-	...
Чайковский	4	3	...	...	...	-	...	-	...	3
Частинский	4	4	...	...	4	...	-	-	-	...
Чернушинский	4	3	-	4	4	...	-	-	-	...
Чусовской	...	...	-	-	-	-	-	-	-	-
<b>Коми-Пермяцкий округ</b>	<b>5</b>	<b>5</b>	-	-	<b>5</b>	-	-	-	-	...
Юсьвинский	5	5	-	-	5	-	-	-	-	...

<sup>1)</sup> За исключением сданных в аренду или переданных в пользование.

**25. ЧИСЛО КРЕСТЬЯНСКИХ (ФЕРМЕРСКИХ) ХОЗЯЙСТВ И ИНДИВИДУАЛЬНЫХ ПРЕДПРИНИМАТЕЛЕЙ,  
ИМЕВШИХ ПРОИЗВОДСТВЕННЫЕ ПОСТРОЙКИ**

(на 1 июля 2016 года, единиц)

	Хозяйства, имевшие собственные <sup>1)</sup> и арендованные склады и сооружения для хранения								
	Число хозяйств - всего	в том числе							холодильники
зерна, включая семена технических и кормовых культур		картофеля и овощей	сена	силоса	сенажа	минеральных удобрений	органических удобрений		
<b>Пермский край</b>	<b>334</b>	<b>111</b>	<b>106</b>	<b>191</b>	<b>15</b>	<b>8</b>	<b>6</b>	<b>8</b>	<b>39</b>
<b>Городские округа</b>									
Пермский	...	-	-	-	-	-	-	-	...
Березниковский	3	-	...	...	-	-	-	-	-
Лысьвенский	6	4	-	3	-	-	-	...	-
Соликамский	...	-	-	...	-	-	-	-	-
<b>Муниципальные районы</b>									
Александровский	6	-	4	5	...	-	-	3	3
Бардымский	17	9	5	10	-	-	-	-	...
Березовский	10	7	...	3	-	-	-	-	-
Большесосновский	17	6	5	13	...	-	-	-	...
Верецагинский	8	7	4	5	-	-	-	-	...
Горнозаводский	...	-	-	...	-	-	-	-	-
Добрянский	9	-	-	...	-	-	-	-	8
Еловский	9	6	-	6	-	-	...	-	-
Ильинский	5	-	...	4	-	-	...	-	-
Карагайский	6	...	4	...	-	-	-	-	-
Кишертский	6	...	3	4	-	-	-	-	...
Красновишерский	19	...	12	17	...	...	-	-	...
Краснокамский	4	...	...	-	-	...	-	-	-

	Хозяйства, имевшие собственные <sup>1)</sup> и арендованные склады и сооружения для хранения								холодиль- ники
	Число хозяйств - всего	в том числе						органичес- ких удобрений	
зерна, включая семена техниче- ских и кормовых культур		картофеля и овощей	сена	силоса	сенажа	минераль- ных удобрений			
Куединский	12	5	6	3	-	...	-	-	-
Кунгурский	19	7	3	12	3	-	-	-	...
Нытвенский	3	...	...	...	-	-	-	-	-
Октябрьский	12	4	3	8	-	-	-	-	...
Ординский	15	5	6	6	-	-	...	-	-
Осинский	8	...	...	7	...	-	-	-	...
Оханский	...	...	-	...	...	-	-	-	...
Очерский	8	...	...	5	-	-	-	-	...
Пермский	38	6	10	21	-	...	...	...	7
Сивинский	5	...	3	...	-	-	-	-	-
Соликамский	17	...	13	8	-	...	-	...	-
Суксунский	7	6	3	3	-	-	-	-	...
Уинский	15	7	7	5	...	-	-	...	-
Чайковский	4	...	...	...	-	...	-	...	...
Частинский	7	4	...	4	-	-	-	-	-
Чернушинский	13	5	-	12	...	-	-	-	...
Чусовской	6	-	...	4	-	-	-	-	...
<b>Коми-Пермяцкий округ</b>	15	8	-	8	...	...	-	-	-
Кочевский	...	...	-	-	-	-	-	-	-
Кудымкарский	10	3	-	7	...	-	-	-	-
Юрлинский	3	3	-	...	...	...	-	-	-
Юсьвинский	...	...	-	-	-	-	-	-	-

<sup>1)</sup> За исключением сданных в аренду или переданных в пользование.

26. НАЛИЧИЕ ПРОИЗВОДСТВЕННЫХ ПОСТРОЕК В СЕЛЬСКОХОЗЯЙСТВЕННЫХ ОРГАНИЗАЦИЯХ<sup>1)</sup>

(на 1 июля 2016 года)

	Собственные <sup>2)</sup> и арендованные склады и сооружения для хранения, тонн								Холодильники, тонн
	зерна, включая семена технических и кормовых культур	картофеля и овощей	сена	травяной муки	силоса, м <sup>3</sup>	сенажа, м <sup>3</sup>	минеральных удобрений	органических удобрений	
<b>Пермский край</b>	<b>765757</b>	<b>68506</b>	<b>114389</b>	...	<b>939573</b>	<b>318045</b>	<b>11659</b>	<b>81791</b>	<b>36510</b>
<b>Городские округа</b>									
Лысьвенский	...	-	-	-	-	-	-	-	...
<b>Муниципальные районы</b>									
Бардымский	...	-	-	-	...	...	-	-	-
Березовский	131251	-	17800	-	42400	...	-	-	...
Большесосновский	30800	-	8500	-	24910	-	-	-	31
Верещагинский	5520	...	2890	-	39650	...	...	...	89
Добрянский	-	-	-	-	-	-	...	-	...
Еловский	2700	...	...	-	...	-	-	-	-
Ильинский	...	-	...	-	...	-	-	-	...
Карагайский	22250	-	3410	-	45783	...	...	-	5138
Кишертский	7910	...	...	-	...	...	-	-	-
Краснокамский	...	...	...	-	...	...	...	...	...
Куединский	48010	-	27920	-	97936	12448	-	-	7060
Кунгурский	148110	...	3151	-	54377	88813	...	...	126
Нытвенский	19700	...	1600	-	61886	72200	2300	...	13564
Октябрьский	9926	-	...	-	...	...	-	-	...
Ординский	32850	-	6500	-	46856	...	...	-	-
Осинский	16600	...	3200	-	30100	...	-	-	3015
Оханский	16471	...	4160	-	12580	10340	-	...	...
Очерский	14300	-	...	-	21849	...	...	-	39
Пермский	30060	...	6550	...	64170	...	...	...	527



	Собственные <sup>2)</sup> и арендованные склады и сооружения для хранения, тонн								Холодильники, тонн
	зерна, включая семена технических и кормовых культур	картофеля и овощей	сена	травяной муки	силоса, м <sup>3</sup>	сенажа, м <sup>3</sup>	минеральных удобрений	органических удобрений	
Сивинский	29112	-	4388	-	36818	...	450	-	84
Соликамский	...	...	...	-	...	-	-	...	...
Суксунский	10460	...	...	-	...	-	...	-	...
Уинский	...	-	...	-	...	-	...	-	...
Чайковский	22800	...	4350	...	29600	...	...	-	5178
Частинский	48696	...	4380	-	80340	...	-	...	41
Чернушинский	20000	-	5500	-	34500	6800	-	-	32
Чусовской	3611	-	-	-	...	...	-	-	-
<b>Коми-Пермяцкий округ</b>	39120	-	...	-	122700	-	...	-	...
Кудымкарский	27600	-	...	-	...	-	-	-	-
Юсьвинский	11520	-	-	-	104400	-	...	-	...

<sup>1)</sup> Без учета микропредприятий и подсобных сельскохозяйственных предприятий несельскохозяйственных организаций.

<sup>2)</sup> За исключением сданных в аренду или переданных в пользование.

**27. НАЛИЧИЕ ПРОИЗВОДСТВЕННЫХ ПОСТРОЕК В СЕЛЬСКОХОЗЯЙСТВЕННЫХ ОРГАНИЗАЦИЯХ,  
НЕ ОТНОсяЩИХСЯ К СУБЪЕКТАМ МАЛОГО ПРЕДПРИНИМАТЕЛЬСТВА**

(на 1 июля 2016 года)

	Собственные <sup>1)</sup> и арендованные склады и сооружения для хранения, тонн								Холодильники, тонн
	зерна, включая семена технических и кормовых культур	картофеля и овощей	сена	травяной муки	силоса, м <sup>3</sup>	сенажа, м <sup>3</sup>	минеральных удобрений	органических удобрений	
<b>Пермский край</b>	<b>591433</b>	<b>56456</b>	<b>78000</b>	...	<b>655218</b>	<b>275245</b>	<b>8791</b>	<b>68991</b>	<b>16239</b>
<b>Городские округа</b>									
Березниковский	-	-	...	-	-	-	-	-	-
<b>Муниципальные районы</b>									
Березовский	112205	-	...	-	32200	...	-	-	...
Большесосновский	...	-	...	-	...	-	-	-	...
Верещагинский	...	...	...	-	...	...	...	...	65
Еловский	-	...	-	-	-	-	-	-	-
Карагайский	...	-	-	-	...	...	...	-	...
Кишертский	...	-	...	-	...	-	-	-	-
Краснокамский	...	...	...	-	...	...	...	...	...
Куединский	35810	-	23720	-	68066	12448	-	-	53
Кунгурский	134900	-	...	-	42670	86813	...	-	...
Нытвенский	...	-	...	-	...	...	...	...	...
Октябрьский	...	-	...	-	...	-	-	-	-
Ординский	28550	-	6100	-	28856	...	...	-	-
Осинский	...	...	...	-	...	-	-	-	-
Оханский	14741	...	3560	-	7780	10340	-	...	...
Очерский	...	-	-	-	...	...	...	-	...
Пермский	26360	...	3700	...	56770	...	...	...	527
Сивинский	...	-	...	-	...	...	...	-	...
Соликамский	...	...	...	-	...	-	-	...	...

	Собственные <sup>1)</sup> и арендованные склады и сооружения для хранения, тонн								Холодильники, тонн
	зерна, включая семена технических и кормовых культур	картофеля и овощей	сена	травяной муки	силоса, м <sup>3</sup>	сенажа, м <sup>3</sup>	минеральных удобрений	органических удобрений	
Суксунский	7460	...	...	-	...	-	...	-	...
Уинский	...	-	...	-	...	-	-	-	...
Усольский	-	-	-	-	-	-	-	-	-
Чайковский	18500	-	3850	...	20000	...	...	-	...
Частинский	...	-	...	-	...	...	-	...	...
Чернушинский	15400	-	2700	-	25800	...	-	-	...
Чусовской	...	-	-	-	...	...	-	-	-
<b>Коми-Пермяцкий округ</b>	36120	-	...	-	88300	-	...	-	-
Кудымкарский	27600	-	...	-	...	-	-	-	-
Юсьвинский	...	-	-	-	...	-	...	-	-

<sup>1)</sup> За исключением сданных в аренду или переданных в пользование.

## 28. НАЛИЧИЕ ПРОИЗВОДСТВЕННЫХ ПОСТРОЕК В МАЛЫХ СЕЛЬСКОХОЗЯЙСТВЕННЫХ ПРЕДПРИЯТИЯХ (БЕЗ МИКРОПРЕДПРИЯТИЙ)

(на 1 июля 2016 года)

	Собственные <sup>1)</sup> и арендованные склады и сооружения для хранения, тонн							Холодильники, тонн
	зерна, включая семена технических и кормовых культур	картофеля и овощей	сена	силоса, м <sup>3</sup>	сенажа, м <sup>3</sup>	минераль- ных удобре- ний	органиче- ских удобре- ний	
<b>Пермский край</b>	<b>174324</b>	<b>12050</b>	<b>36389</b>	<b>284355</b>	<b>42800</b>	<b>2868</b>	<b>...</b>	<b>20271</b>
<b>Городские округа</b>								
Лысьвенский	...	-	-	-	-	-	-	...
<b>Муниципальные районы</b>								
Бардымский	...	-	-	...	...	-	-	-
Березовский	19046	-	...	...	-	-	-	...
Большесосновский	24700	-	7300	13910	-	-	-	...
Верещагинский	1420	-	1390	12650	-	...	-	24
Добрянский	-	-	-	-	-	...	-	...
Еловский	2700	-	...	...	-	-	-	-
Ильинский	...	-	...	...	-	-	-	...
Карагайский	8750	-	3410	25783	-	...	-	5018
Кишертский	...	...	...	...	...	-	-	-
Куединский	12200	-	4200	29870	-	-	-	7007
Кунгурский	13210	...	2151	11707	...	...	...	16
Нытвенский	8700	...	...	20886	...	...	...	24
Октябрьский	6260	-	-	...	...	-	-	...
Ординский	...	-	...	...	-	-	-	-
Осинский	11600	-	...	20600	...	-	-	3015
Оханский	...	-	...	...	-	-	-	...
Очерский	...	-	...	...	-	...	-	...
Пермский	3700	-	...	...	-	-	-	-
Сивинский	10312	-	1988	7600	...	...	-	22
Соликамский	-	-	-	-	-	-	-	...

	Собственные <sup>1)</sup> и арендованные склады и сооружения для хранения, тонн							Холодильники, тонн
	зерна, включая семена технических и кормовых культур	картофеля и овощей	сена	силоса, м <sup>3</sup>	сенажа, м <sup>3</sup>	минераль- ных удобре- ний	органиче- ских удобре- ний	
Суксунский	3000	-	...	-	-	...	-	-
Уинский	...	-	-	-	-	...	-	...
Чайковский	4300	...	...	...	-	...	-	5009
Частинский	10696	...	...	23300	...	-	-	...
Чернушинский	4600	-	2800	8700	...	-	-	...
Чусовской	...	-	-	-	-	-	-	-
<b>Коми-Пермяцкий округ</b>	3000	-	-	34400	-	-	-	...
Юсьвинский	3000	-	-	34400	-	-	-	...

<sup>1)</sup> За исключением сданных в аренду или переданных в пользование.

**29. НАЛИЧИЕ ПРОИЗВОДСТВЕННЫХ ПОСТРОЕК В КРЕСТЬЯНСКИХ (ФЕРМЕРСКИХ) ХОЗЯЙСТВАХ И У ИНДИВИДУАЛЬНЫХ ПРЕДПРИНИМАТЕЛЕЙ**  
 (на 1 июля 2016 года)

	Собственные <sup>1)</sup> и арендованные склады и сооружения для хранения, тонн							
	зерна, включая семена технических и кормовых культур	картофеля и овощей	сена	силоса, м <sup>3</sup>	сенажа, м <sup>3</sup>	минеральных удобрений	органических удобрений	холодильники
<b>Пермский край</b>	<b>65523</b>	<b>24945</b>	<b>28240</b>	<b>13150</b>	<b>1225</b>	<b>338</b>	<b>578</b>	<b>374</b>
<b>Городские округа</b>								
Пермский	-	-	-	-	-	-	-	...
Березниковский	-	...	...	-	-	-	-	-
Лысьвенский	1437	-	510	-	-	-	...	-
Соликамский	-	-	...	-	-	-	-	-
<b>Муниципальные районы</b>								
Александровский	-	95	250	...	-	-	150	28
Бардымский	4369	2522	1747	-	-	-	-	...
Березовский	23180	...	517	-	-	-	-	-
Большесосновский	1561	308	2062	...	-	-	-	...
Верещагинский	90	56	147	-	-	-	-	...
Горнозаводский	-	-	...	-	-	-	-	-
Добрянский	-	-	...	-	-	-	-	14
Еловский	2350	-	1040	-	-	...	-	-
Ильинский	-	...	1027	-	-	...	-	-
Карагайский	...	902	...	-	-	-	-	-
Кишертский	...	1525	380	-	-	-	-	...
Красновишерский	...	599	1450	...	...	-	-	...
Краснокамский	...	...	-	-	...	-	-	-
Куединский	535	441	159	-	...	-	-	-
Кунгурский	1570	263	4305	1970	-	-	-	...
Нытвенский	...	...	...	-	-	-	-	-

	Собственные <sup>1)</sup> и арендованные склады и сооружения для хранения, тонн							
	зерна, включая семена технических и кормовых культур	картофеля и овощей	сена	силоса, м <sup>3</sup>	сенажа, м <sup>3</sup>	минеральных удобрений	органических удобрений	холодильники
Октябрьский	2200	22	1072	-	-	-	-	...
Ординский	5760	3070	1503	-	-	...	-	-
Осинский	...	...	2260	...	-	-	-	...
Оханский	...	-	...	...	-	-	-	...
Очерский	...	...	410	-	-	-	-	...
Пермский	743	607	2205	-	...	...	...	220
Сивинский	...	210	...	-	-	-	-	-
Соликамский	...	658	625	-	...	-	...	-
Суксунский	2722	4400	81	-	-	-	-	...
Уинский	8620	1970	1609	...	-	-	...	-
Чайковский	...	...	...	-	...	-	...	...
Частинский	990	...	1150	-	-	-	-	-
Чернушинский	700	-	1868	...	-	-	-	...
Чусовской	-	...	33	-	-	-	-	...
<b>Коми-Пермяцкий округ</b>	3585	-	787	...	...	-	-	-
Кочевский	...	-	-	-	-	-	-	-
Кудымкарский	3110	-	517	...	-	-	-	-
Юрлинский	360	-	...	...	...	-	-	-
Юсьвинский	...	-	-	-	-	-	-	-

<sup>1)</sup> За исключением сданных в аренду или переданных в пользование.

**30. ЧИСЛО СЕЛЬСКОХОЗЯЙСТВЕННЫХ ОРГАНИЗАЦИЙ, ИМЕВШИХ ТЕПЛИЦЫ И ПАРНИКИ**  
(на 1 июля 2016 года)

	Число организаций, имевших собственные <sup>1)</sup> и арендованные теплицы и парники				
	всего	в том числе			из них: гидропонных
		зимние	весенние	парники	
<b>Пермский край</b>	<b>28</b>	<b>9</b>	<b>19</b>	...	<b>3</b>
<b>Городские округа</b>					
Пермский	3	...	...	-	-
Березниковский	...	-	...	-	-
город Губаха	3	-	3	-	-
Кунгурский	...	-	...	-	-
Соликамский	...	-	...	-	-
<b>Муниципальные районы</b>					
Добрянский	...	...	-	-	...
Ильинский	...	...	-	-	-
Краснокамский	...	...	...	-	-
Ординский	...	-	...	-	-
Осинский	...	...	-	-	-
Оханский	...	-	...	...	-
Пермский	3	-	3	-	...
Соликамский	3	...	...	-	-
Чайковский	...	...	-	-	...
Чердынский	...	-	-	...	-
Чусовской	3	-	3	-	-
<b>Коми-Пермяцкий округ</b>	...	...	-	-	-
Кудымкарский городской округ	...	...	-	-	-

<sup>1)</sup> За исключением сданных в аренду или переданных в пользование.



**31. ЧИСЛО КРЕСТЬЯНСКИХ (ФЕРМЕРСКИХ) ХОЗЯЙСТВ И ИНДИВИДУАЛЬНЫХ ПРЕДПРИНИМАТЕЛЕЙ, ИМЕВШИХ ТЕПЛИЦЫ И ПАРНИКИ**  
(на 1 июля 2016 года)

	Число хозяйств, имевших собственные <sup>1)</sup> и арендованные теплицы и парники				
	всего	в том числе			из них: гидропонных
		зимние	весенние	парники	
<b>Пермский край</b>	<b>84</b>	<b>34</b>	<b>54</b>	<b>9</b>	...
<b>Городские округа</b>					
Пермский	...	...	-	-	-
Березниковский	6	...	5	3	-
Лысьвенский	3	...	...	-	-
<b>Муниципальные районы</b>					
Александровский	4	-	4	-	-
Бардымский	...	...	-	-	-
Березовский	...	-	...	-	-
Верещагинский	...	-	...	-	-
Добрянский	3	...	...	...	-
Еловский	...	-	...	-	-
Карагайский	3	3	...	...	-
Кишертский	...	-	...	-	-
Красновишерский	3	-	3	-	-
Краснокамский	3	...	...	-	-
Куединский	3	-	3	-	-
Кунгурский	3	...	...	-	-
Нытвенский	...	-	...	-	-
Октябрьский	...	-	...	-	-
Ординский	...	-	...	-	-
Осинский	4	...	...	...	-
Очерский	3	...	...	-	-
Пермский	18	9	12	-	...
Сивинский	...	...	...	-	-
Соликамский	...	...	...	-	-

	Число хозяйств, имевших собственные <sup>1)</sup> и арендованные теплицы и парники				
	всего	в том числе			из них: гидропонных
		зимние	весенние	парники	
Суксунский	...	-	...	-	-
Уинский	6	3	3	-	-
Чайковский	...	-	...	-	-
Частинский	...	...	-	-	-
Чернушинский	...	...	-	-	-
Чусовской	...	-	...	...	-

<sup>1)</sup> За исключением сданных в аренду или переданных в пользование.

## 32. ПЛОЩАДЬ ТЕПЛИЦ И ПАРНИКОВ В СЕЛЬСКОХОЗЯЙСТВЕННЫХ ОРГАНИЗАЦИЯХ

(на 1 июля 2016 года, м<sup>2</sup>)

	Собственные <sup>1)</sup> и арендованные теплицы и парники				
	общая площадь	в том числе			из общей площади теплиц - гидропонных
		зимних	весенних	парников	
<b>Пермский край</b>	<b>70870</b>	<b>39379</b>	<b>30891</b>	<b>...</b>	<b>11000</b>
<b>Городские округа</b>					
Пермский	864	...	...	-	-
Березниковский	...	-	...	-	-
город Губаха	1140	-	1140	-	-
Кунгурский	...	-	...	-	-
Соликамский	...	-	...	-	-
<b>Муниципальные районы</b>					
Добрянский	...	...	-	-	...
Ильинский	...	...	-	-	-
Краснокамский	...	...	...	-	-
Ординский	...	-	...	-	-
Осинский	...	...	-	-	-
Оханский	...	-	...	...	-
Пермский	17179	-	17179	-	...
Соликамский	5421	...	...	-	-
Чайковский	...	...	-	-	...
Чердынский	...	-	-	...	-
Чусовской	963	-	963	-	-
<b>Коми-Пермяцкий округ</b>	...	...	-	-	-
Кудымкарский городской округ	...	...	-	-	-

<sup>1)</sup> За исключением сданных в аренду или переданных в пользование.

**33. ПЛОЩАДЬ ТЕПЛИЦ И ПАРНИКОВ В КРЕСТЬЯНСКИХ (ФЕРМЕРСКИХ) ХОЗЯЙСТВАХ И У ИНДИВИДУАЛЬНЫХ ПРЕДПРИНИМАТЕЛЕЙ**  
(на 1 июля 2016 года, м<sup>2</sup>)

	Собственные <sup>1)</sup> и арендованные теплицы и парники				
	общая площадь	в том числе			из общей площади теплиц - гидропонных
		зимних	весенних	парников	
<b>Пермский край</b>	<b>72324</b>	<b>36126</b>	<b>34974</b>	<b>1224</b>	...
<b>Городские округа</b>					
Пермский	...	...	-	-	-
Березниковский	429	...	306	84	-
Лысьвенский	178	...	...	-	-
<b>Муниципальные районы</b>					
Александровский	145	-	145	-	-
Бардымский	...	...	-	-	-
Березовский	...	-	...	-	-
Верещагинский	...	-	...	-	-
Добрянский	769	...	...	...	-
Еловский	...	-	...	-	-
Карагайский	3520	2100	...	...	-
Кишертский	...	-	...	-	-
Красновишерский	300	-	300	-	-
Краснокамский	980	...	...	-	-
Куединский	860	-	860	-	-
Кунгурский	900	...	...	-	-
Нытвенский	...	-	...	-	-
Октябрьский	...	-	...	-	-
Ординский	...	-	...	-	-
Осинский	4540	...	...	...	-
Очерский	890	...	...	-	-
Пермский	41093	21780	19313	-	...
Сивинский	...	...	...	-	-
Соликамский	...	...	...	-	-
Суксунский	...	-	...	-	-

	Собственные <sup>1)</sup> и арендованные теплицы и парники				
	общая площадь	в том числе			из общей площади теплиц - гидропонных
		зимних	весенних	парников	
Уинский	4115	1530	2585	-	-
Чайковский	...	-	...	-	-
Частинский	...	...	-	-	-
Чернушинский	...	...	-	-	-
Чусовской	...	-	...	...	-

<sup>1)</sup> За исключением сданных в аренду или переданных в пользование.

## 34. ОБЩАЯ ПЛОЩАДЬ ЗИМНИХ, ВЕСЕННИХ ТЕПЛИЦ И ПАРНИКОВ В РАЗРЕЗЕ ХОЗЯЙСТВ НАСЕЛЕНИЯ

(на 1 июля 2016 года, м<sup>2</sup>)

	Личные подсобные и другие индивидуальные хозяйства граждан				из них: личные подсобные хозяйства				Некоммерческие объединения граждан			
	Общая площадь теплиц и парников	в том числе			Общая площадь теплиц и парников	в том числе			Общая площадь теплиц и парников	в том числе		
		зимних	весенних	парников		зимних	весенних	парников		зимних	весенних	парников
<b>Пермский край</b>	<b>4976960</b>	<b>17528</b>	<b>4128668</b>	<b>830764</b>	<b>3111349</b>	<b>11120</b>	<b>2561877</b>	<b>538352</b>	<b>3537000</b>	<b>12112</b>	<b>2825412</b>	<b>699476</b>
<b>Городские округа</b>												
Пермский	499583	3916	418881	76786	3260	-	3095	165	681232	3628	549805	127799
Березниковский	179317	290	149945	29082	145	-	130	15	432900	815	313561	118524
город Губаха	31037	12	24676	6349	8704	12	6786	1906	24964	-	22381	2583
Кунгурский	81926	-	61235	20691	-	-	-	-	60602	-	16981	43621
Лысьвенский	161949	758	140667	20524	82953	668	70338	11947	102471	-	88413	14058
Соликамский	75431	240	69695	5496	-	-	-	-	98691	101	75858	22732
<b>Муниципальные районы</b>												
Александровский	75290	90	61740	13460	28984	-	22948	6036	22095	284	17821	3990
Бардымский	92324	585	85045	6694	92289	585	85018	6686	-	-	-	-
Березовский	62842	135	52500	10207	61078	135	50887	10056	-	-	-	-
Большесосновский	61006	258	50554	10194	59858	258	49565	10035	-	-	-	-
Верещагинский	108891	65	86219	22607	67523	65	50616	16842	5532	-	2390	3142
Горнозаводский	34236	12	23444	10780	5812	-	4114	1698	12820	-	10947	1873
Гремячинский	26772	30	18518	8224	5981	-	4412	1569	-	-	-	-
Добрянский	198038	1057	154829	42152	90041	322	71884	17835	220187	346	189587	30254
Еловский	37556	36	36218	1302	37484	36	36146	1302	-	-	-	-
Ильинский	90810	86	74396	16328	78745	86	64615	14044	-	-	-	-
Карагайский	106240	119	85078	21043	93678	87	74905	18686	-	-	-	-
Кизеловский	8606	-	1942	6664	5984	-	1381	4603	1814	-	108	1706

	Личные подсобные и другие индивидуальные хозяйства граждан				из них: личные подсобные хозяйства				Некоммерческие объединения граждан			
	Общая площадь теплиц и парников	в том числе			Общая площадь теплиц и парников	в том числе			Общая площадь теплиц и парников	в том числе		
		зимних	весенних	парников		зимних	весенних	парников		зимних	весенних	парников
Кишертский	44734	-	44039	695	44734	-	44039	695	-	-	-	-
Красновишерский	42255	166	31824	10265	25157	166	16956	8035	16507	348	12933	3226
Краснокамский	179688	156	147687	31845	113214	156	89822	23236	423486	784	346786	75916
Куединский	70883	45	66535	4303	70883	45	66535	4303	-	-	-	-
Кунгурский	250242	1842	217525	30875	242761	1842	210330	30589	40865	-	27941	12924
Нытвенский	188071	279	160386	27406	142733	279	121844	20610	173203	190	147053	25960
Октябрьский	79695	120	63360	16215	56213	120	42907	13186	3470	-	3470	-
Ординский	58344	1646	43669	13029	58344	1646	43669	13029	-	-	-	-
Осинский	81112	204	77552	3356	45592	204	42195	3193	9634	-	9015	619
Оханский	65814	200	54893	10721	43522	-	36625	6897	1644	-	1582	62
Очерский	68279	394	55053	12832	29443	244	21707	7492	5762	-	3670	2092
Пермский	471577	1825	410827	58925	436349	1793	377899	56657	839995	4033	680638	155324
Сивинский	59690	123	47127	12440	59386	123	46865	12398	-	-	-	-
Соликамский	76966	100	59588	17278	59199	76	44582	14541	55160	122	48524	6514
Суксунский	78479	318	53775	24386	59534	300	39641	19593	-	-	-	-
Уинский	47208	58	37871	9279	47208	58	37871	9279	-	-	-	-
Усольский	163292	519	130360	32413	107671	234	80780	26657	64102	301	52167	11634
Чайковский	167613	345	147162	20106	95618	305	82779	12534	131212	-	111846	19366
Частинский	44442	102	40540	3800	44244	102	40342	3800	-	-	-	-
Чердынский	56098	283	34971	20844	46033	283	27805	17945	-	-	-	-
Чернушинский	138618	195	119225	19198	82052	145	68020	13887	17588	183	13165	4240
Чусовской	187577	352	147405	39820	55629	178	41111	14340	82740	977	71886	9877

	Личные подсобные и другие индивидуальные хозяйства граждан				из них: личные подсобные хозяйства				Некоммерческие объединения граждан			
	Общая площадь теплиц и парников	в том числе			Общая площадь теплиц и парников	в том числе			Общая площадь теплиц и парников	в том числе		
		зимних	весенних	парников		зимних	весенних	парников		зимних	весенних	парников
<b>Коми-Пермяцкий округ</b>	424429	567	341712	82150	423311	567	340713	82031	5338	-	4261	1077
Кудымкарский городской округ	53520	-	51354	2166	52530	-	50419	2111	5338	-	4261	1077
Гайнский	50537	78	37989	12470	50537	78	37989	12470	-	-	-	-
Косинский	37554	18	24247	13289	37554	18	24247	13289	-	-	-	-
Кочевский	47510	82	36515	10913	47510	82	36515	10913	-	-	-	-
Кудымкарский	117518	218	98032	19268	117390	218	97968	19204	-	-	-	-
Юрлинский	36309	36	27660	8613	36309	36	27660	8613	-	-	-	-
Юсьвинский	81481	135	65915	15431	81481	135	65915	15431	-	-	-	-





## **ОБЕСПЕЧЕННОСТЬ ОБЪЕКТАМИ ИНФРАСТРУКТУРЫ**

## 35. ЧИСЛО СЕЛЬСКОХОЗЯЙСТВЕННЫХ ОРГАНИЗАЦИЙ,

(на 1 июля)

	Число организаций,					
	Связь по автомобильным дорогам с твердым покрытием с районным центром или с сетью магистральных путей сообщения (автодорогой общего пользования, железнодорожной станцией, пристанью)	Внутрихозяйственные дороги с твердым покрытием	Подключение к сетям электроснабжения	Подключение к сетям теплоснабжения	Подключение к сетям водоснабжения	Подключение к сетям газоснабжения
<b>Пермский край</b>	<b>336</b>	<b>186</b>	<b>335</b>	<b>46</b>	<b>157</b>	<b>53</b>
<b>Городские округа</b>						
Пермский	5	4	5	...	...	3
Березниковский	3	...	3	-	...	-
Лысьвенский	7	4	7	...	3	...
Соликамский	...	-	...	-	-	-
<b>Муниципальные районы</b>						
Александровский	...	...	...	...	...	-
Бардымский	10	5	10	-	-	...
Березовский	10	6	10	...	4	3
Большесосновский	16	9	16	...	9	...
Верещагинский	12	5	11	-	6	-
Добрянский	...	...	...	...	-	-
Еловский	4	...	4	-	3	...
Ильинский	9	...	9	-	-	-
Карагайский	13	9	14	-	8	...
Кишертский	5	3	5	-	3	-
Краснокамский	6	3	5	...	3	3
Куединский	21	13	21	6	10	...
Кунгурский	25	22	26	6	14	6
Нытвенский	9	5	9	-	3	...

**ОБЕСПЕЧЕННЫХ ОБЪЕКТАМИ ИНФРАСТРУКТУРЫ**

2016 года)

имевших							
Автономные источники электроснабжения	Автономные источники теплоснабжения (собственная котельная)	Автономные источники водоснабжения (собственный водозабор, колодец, скважина)	Оборудованная топливозаправочная станция	Пункт заправки сжиженным газом	Телефонная связь	Внутрипроизводственная фиксированная телефонная связь	Подключение к сети Интернет
22	87	163	80	5	314	48	221
-	-	3	-	-	5	-	5
...	-	...	-	-	...	-	-
...	4	5	-	-	6	...	4
-	-	...	...	-	...	-	...
-	-	-	-	-	...	-	-
...	...	3	...	...	10	3	7
-	3	6	...	...	10	...	10
...	...	6	...	-	16	-	11
-	...	5	3	-	10	4	9
-	-	...	-	-	...	-	...
-	...	...	-	-	4	-	3
-	3	5	-	-	8	...	3
-	7	9	7	-	13	...	10
-	...	4	...	-	5	-	4
-	3	3	...	-	6	...	3
-	6	12	5	...	18	...	16
...	3	7	7	...	26	6	18
-	3	7	6	-	9	-	6

	Число организаций,					
	Связь по автомобильным дорогам с твердым покрытием с районным центром или с сетью магистральных путей сообщения (автодорогой общего пользования, железнодорожной станцией, пристанью)	Внутрихозяйственные дороги с твердым покрытием	Подключение к сетям электроснабжения	Подключение к сетям теплоснабжения	Подключение к сетям водоснабжения	Подключение к сетям газоснабжения
Октябрьский	14	5	14	-	7	...
Ординский	10	3	10	...	5	...
Осинский	9	7	9	-	5	...
Оханский	9	3	8	-	4	...
Очерский	6	4	6	...	4	...
Пермский	24	19	24	9	15	5
Сивинский	10	...	10	...	4	-
Соликамский	7	...	7	4	7	-
Суксунский	9	3	9	-	3	-
Уинский	7	4	7	...	5	3
Усольский	...	-	...	-	-	-
Чайковский	14	6	13	3	5	3
Частинский	12	7	12	-	8	5
Чердынский	5	...	5	-	...	-
Чернушинский	16	15	17	...	5	...
Чусовской	4	...	5	...	4	...
<b>Коми-Пермяцкий округ</b>	18	8	18	-	4	-
Кочевский	...	...	...	-	...	-
Кудымкарский	7	-	7	-	...	-
Юрлинский	...	-	...	-	-	-
Юсьвинский	9	7	9	-	...	-

<sup>1)</sup> Без учета подсобных сельскохозяйственных предприятий несельскохозяйственных организаций.

имевших							
Автономные источники электроснабжения	Автономные источники теплоснабжения (собственная котельная)	Автономные источники водоснабжения (собственный водозабор, колодец, скважина)	Оборудованная топливозаправочная станция	Пункт заправки сжиженным газом	Телефонная связь	Внутрипроизводственная фиксированная телефонная связь	Подключение к сети Интернет
-	3	4	...	-	12	-	10
-	...	3	5	-	11	...	6
-	3	4	3	-	9	...	7
...	4	4	4	-	8	...	5
...	4	4	3	-	6	4	4
3	5	9	3	-	20	3	10
-	6	10	8	-	9	-	8
...	-	...	-	-	7	-	4
-	3	5	...	-	8	...	8
...	...	4	...	-	6	4	7
-	...	...	-	-	...	-	-
...	4	8	6	-	12	5	7
-	...	3	...	-	12	...	7
-	-	-	-	-	...	-	...
...	5	10	...	-	16	-	6
-	...	...	3	-	4	...	4
...	3	11	3	-	17	...	14
-	-	-	-	-	...	-	...
...	-	6	-	-	7	...	4
-	-	...	-	-	-	-	-
...	3	4	3	-	9	-	9

	в процентах от общего					
	Связь по автомобильным дорогам с твердым покрытием с районным центром или с сетью магистральных путей сообщения (автодорогой общего пользования, железнодорожной станцией, пристанью)	Внутрихозяйственные дороги с твердым покрытием	Подключение к сетям электроснабжения	Подключение к сетям теплоснабжения	Подключение к сетям водоснабжения	Подключение к сетям газоснабжения
<b>Пермский край</b>	<b>98,2</b>	<b>54,4</b>	<b>98,0</b>	<b>13,5</b>	<b>45,9</b>	<b>15,5</b>
<b>Городские округа</b>						
Пермский	100,0	80,0	100,0	...	...	60,0
Березниковский	100,0	...	100,0	-	...	-
Лысьвенский	100,0	57,1	100,0	...	42,9	...
Соликамский	...	-	...	-	-	-
<b>Муниципальные районы</b>						
Александровский	...	...	...	...	...	-
Бардымский	100,0	50,0	100,0	-	-	...
Березовский	100,0	60,0	100,0	...	40,0	30,0
Большесосновский	100,0	56,3	100,0	...	56,3	...
Верещагинский	100,0	41,7	91,7	-	50,0	-
Добрянский	...	...	...	...	-	-
Еловский	100,0	...	100,0	-	75,0	...
Ильинский	100,0	...	100,0	-	-	-
Карагайский	92,9	64,3	100,0	-	57,1	...
Кишертский	100,0	60,0	100,0	-	60,0	-
Краснокамский	100,0	50,0	83,3	...	50,0	50,0
Куединский	100,0	61,9	100,0	28,6	47,6	...
Кунгурский	96,2	84,6	100,0	23,1	53,8	23,1
Нытвенский	100,0	55,6	100,0	-	33,3	...
Октябрьский	100,0	35,7	100,0	-	50,0	...
Ординский	83,3	25,0	83,3	...	41,7	...
Осинский	100,0	77,8	100,0	-	55,6	...

числа организаций							
Автономные источники электроснабжения	Автономные источники теплоснабжения (собственная котельная)	Автономные источники водоснабжения (собственный водозабор, колодец, скважина)	Оборудованная топливозаправочная станция	Пункт заправки сжиженным газом	Телефонная связь	Внутрипроизводственная фиксированная телефонная связь	Подключение к сети Интернет
6,4	25,4	47,7	23,4	1,5	91,8	14,0	64,6
-	-	60,0	-	-	100,0	-	100,0
...	-	...	-	-	...	-	-
...	57,1	71,4	-	-	85,7	...	57,1
-	-	...	...	-	...	-	...
-	-	-	-	-	...	-	-
...	...	30,0	...	...	100,0	30,0	70,0
-	30,0	60,0	...	...	100,0	...	100,0
...	...	37,5	...	-	100,0	-	68,8
-	...	41,7	25,0	-	83,3	33,3	75,0
-	-	...	-	-	...	-	...
-	...	...	-	-	100,0	-	75,0
-	33,3	55,6	-	-	88,9	...	33,3
-	50,0	64,3	50,0	-	92,9	...	71,4
-	...	80,0	...	-	100,0	-	80,0
-	50,0	50,0	...	-	100,0	...	50,0
-	28,6	57,1	23,8	...	85,7	...	76,2
...	11,5	26,9	26,9	...	100,0	23,1	69,2
-	33,3	77,8	66,7	-	100,0	-	66,7
-	21,4	28,6	...	-	85,7	-	71,4
-	...	25,0	41,7	-	91,7	...	50,0
-	33,3	44,4	33,3	-	100,0	...	77,8

	в процентах от общего					
	Связь по автомобильным дорогам с твердым покрытием с районным центром или с сетью магистральных путей сообщения (автодорогой общего пользования, железнодорожной станцией, пристанью)	Внутрихозяйственные дороги с твердым покрытием	Подключение к сетям электроснабжения	Подключение к сетям теплоснабжения	Подключение к сетям водоснабжения	Подключение к сетям газоснабжения
Оханский	100,0	33,3	88,9	-	44,4	...
Очерский	100,0	66,7	100,0	...	66,7	...
Пермский	100,0	79,2	100,0	37,5	62,5	20,8
Сивинский	100,0	...	100,0	...	40,0	-
Соликамский	100,0	...	100,0	57,1	100,0	-
Суксунский	100,0	33,3	100,0	-	33,3	-
Уинский	100,0	57,1	100,0	...	71,4	42,9
Усольский	...	-	...	-	-	-
Чайковский	100,0	42,9	92,9	21,4	35,7	21,4
Частинский	100,0	58,3	100,0	-	66,7	41,7
Чердынский	100,0	...	100,0	-	...	-
Чернушинский	94,1	88,2	100,0	...	29,4	...
Чусовской	80,0	...	100,0	...	80,0	...
<b>Коми-Пермяцкий округ</b>	100,0	44,4	100,0	-	22,2	-
Кочевский	...	...	...	-	...	-
Кудымкарский	100,0	-	100,0	-	...	-
Юрлинский	...	-	...	-	-	-
Юсьвинский	100,0	77,8	100,0	-	...	-



числа организаций							
Автономные источники электроснабжения	Автономные источники теплоснабжения (собственная котельная)	Автономные источники водоснабжения (собственный водозабор, колодец, скважина)	Оборудованная топливозаправочная станция	Пункт заправки сжиженным газом	Телефонная связь	Внутрипроизводственная фиксированная телефонная связь	Подключение к сети Интернет
...	44,4	44,4	44,4	-	88,9	...	55,6
...	66,7	66,7	50,0	-	100,0	66,7	66,7
12,5	20,8	37,5	12,5	-	83,3	12,5	41,7
-	60,0	100,0	80,0	-	90,0	-	80,0
...	-	...	-	-	100,0	-	57,1
-	33,3	55,6	...	-	88,9	...	88,9
...	...	57,1	...	-	85,7	57,1	100,0
-	...	...	-	-	...	-	-
...	28,6	57,1	42,9	-	85,7	35,7	50,0
-	...	25,0	...	-	100,0	...	58,3
-	-	-	-	-	...	-	...
...	29,4	58,8	...	-	94,1	-	35,3
-	...	...	60,0	-	80,0	...	80,0
...	16,7	61,1	16,7	-	94,4	...	77,8
-	-	-	-	-	...	-	...
...	-	85,7	-	-	100,0	...	57,1
-	-	...	-	-	-	-	-
...	33,3	44,4	33,3	-	100,0	-	100,0

	в процентах от общего числа организаций,					
	Связь по автомобильным дорогам с твердым покрытием с районным центром или с сетью магистральных путей сообщения (автодорогой общего пользования, железнодорожной станцией, пристанью)	Внутрихозяйственные дороги с твердым покрытием	Подключение к сетям электроснабжения	Подключение к сетям теплоснабжения	Подключение к сетям водоснабжения	Подключение к сетям газоснабжения
<b>Пермский край</b>	<b>116,3</b>	<b>64,4</b>	<b>115,9</b>	<b>15,9</b>	<b>54,3</b>	<b>18,3</b>
<b>Городские округа</b>						
Пермский	100,0	80,0	100,0	...	...	60,0
Березниковский	300,0	...	300,0	-	...	-
Лысьвенский	116,7	66,7	116,7	...	50,0	...
Соликамский	...	-	...	-	-	-
<b>Муниципальные районы</b>						
Александровский	...	...	...	...	...	-
Бардымский	100,0	50,0	100,0	-	-	...
Березовский	100,0	60,0	100,0	...	40,0	30,0
Большесосновский	145,5	81,8	145,5	...	81,8	...
Верещагинский	120,0	50,0	110,0	-	60,0	-
Добрянский	...	...	...	...	-	-
Еловский	100,0	...	100,0	-	75,0	...
Ильинский	180,0	...	180,0	-	-	-
Карагайский	130,0	90,0	140,0	-	80,0	...
Кишертский	100,0	60,0	100,0	-	60,0	-
Краснокамский	120,0	60,0	100,0	...	60,0	60,0
Куединский	116,7	72,2	116,7	33,3	55,6	...
Кунгурский	119,0	104,8	123,8	28,6	66,7	28,6
Нытвенский	112,5	62,5	112,5	-	37,5	...
Октябрьский	107,7	38,5	107,7	-	53,8	...
Ординский	111,1	33,3	111,1	...	55,6	...
Осинский	112,5	87,5	112,5	-	62,5	...

осуществлявших сельскохозяйственную деятельность							
Автономные источники электроснабжения	Автономные источники теплоснабжения (собственная котельная)	Автономные источники водоснабжения (собственный водозабор, колодец, скважина)	Оборудованная топливозаправочная станция	Пункт заправки сжиженным газом	Телефонная связь	Внутрипроизводственная фиксированная телефонная связь	Подключение к сети Интернет
7,6	30,1	56,4	27,7	1,7	108,7	16,6	76,5
-	-	60,0	-	-	100,0	-	100,0
...	-	...	-	-	...	-	-
...	66,7	83,3	-	-	100,0	...	66,7
-	-	...	...	-	...	-	...
-	-	-	-	-	...	-	-
...	...	30,0	...	...	100,0	30,0	70,0
-	30,0	60,0	...	...	100,0	...	100,0
...	...	54,5	...	-	145,5	-	100,0
-	...	50,0	30,0	-	100,0	40,0	90,0
-	-	...	-	-	...	-	...
-	...	...	-	-	100,0	-	75,0
-	60,0	100,0	-	-	160,0	...	60,0
-	70,0	90,0	70,0	-	130,0	...	100,0
-	...	80,0	...	-	100,0	-	80,0
-	60,0	60,0	...	-	120,0	...	60,0
-	33,3	66,7	27,8	...	100,0	...	88,9
...	14,3	33,3	33,3	...	123,8	28,6	85,7
-	37,5	87,5	75,0	-	112,5	-	75,0
-	23,1	30,8	...	-	92,3	-	76,9
-	...	33,3	55,6	-	122,2	...	66,7
-	37,5	50,0	37,5	-	112,5	...	87,5

	в процентах от общего числа организаций,					
	Связь по автомобильным дорогам с твердым покрытием с районным центром или с сетью магистральных путей сообщения (автодорогой общего пользования, железнодорожной станцией, пристанью)	Внутрихозяйственные дороги с твердым покрытием	Подключение к сетям электроснабжения	Подключение к сетям теплоснабжения	Подключение к сетям водоснабжения	Подключение к сетям газоснабжения
Оханский	128,6	42,9	114,3	-	57,1	...
Очерский	120,0	80,0	120,0	...	80,0	...
Пермский	120,0	95,0	120,0	45,0	75,0	25,0
Сивинский	100,0	...	100,0	...	40,0	-
Соликамский	100,0	...	100,0	57,1	100,0	-
Суксунский	128,6	42,9	128,6	-	42,9	-
Уинский	100,0	57,1	100,0	...	71,4	42,9
Усольский	...	-	...	-	-	-
Чайковский	127,3	54,5	118,2	27,3	45,5	27,3
Частинский	109,1	63,6	109,1	-	72,7	45,5
Чердынский	250,0	...	250,0	-	...	-
Чернушинский	114,3	107,1	121,4	...	35,7	...
Чусовской	80,0	...	100,0	...	80,0	...
<b>Коми-Пермяцкий округ</b>	100,0	44,4	100,0	-	22,2	-
Кочевский	...	...	...	-	...	-
Кудымкарский	100,0	-	100,0	-	...	-
Юрлинский	...	-	...	-	-	-
Юсьвинский	100,0	77,8	100,0	-	...	-

осуществлявших сельскохозяйственную деятельность							
Автономные источники электроснабжения	Автономные источники теплоснабжения (собственная котельная)	Автономные источники водоснабжения (собственный водозабор, колодец, скважина)	Оборудованная топливозаправочная станция	Пункт заправки сжиженным газом	Телефонная связь	Внутрипроизводственная фиксированная телефонная связь	Подключение к сети Интернет
...	57,1	57,1	57,1	-	114,3	...	71,4
...	80,0	80,0	60,0	-	120,0	80,0	80,0
15,0	25,0	45,0	15,0	-	100,0	15,0	50,0
-	60,0	100,0	80,0	-	90,0	-	80,0
...	-	...	-	-	100,0	-	57,1
-	42,9	71,4	...	-	114,3	...	114,3
...	...	57,1	...	-	85,7	57,1	100,0
-	...	...	-	-	...	-	-
...	36,4	72,7	54,5	-	109,1	45,5	63,6
-	...	27,3	...	-	109,1	...	63,6
-	-	-	-	-	...	-	...
...	35,7	71,4	...	-	114,3	-	42,9
-	...	...	60,0	-	80,0	...	80,0
...	16,7	61,1	16,7	-	94,4	...	77,8
-	-	-	-	-	...	-	...
...	-	85,7	-	-	100,0	...	57,1
-	-	...	-	-	-	-	-
...	33,3	44,4	33,3	-	100,0	-	100,0

## 36. ЧИСЛО СЕЛЬСКОХОЗЯЙСТВЕННЫХ ОРГАНИЗАЦИЙ, НЕ ОТНОсяЩИХСЯ К СУБЪЕКТАМ

(на 1 июля)

	Число организаций,					
	Связь по автомобильным дорогам с твердым покрытием с районным центром или с сетью магистральных путей сообщения (автодорогой общего пользования, железнодорожной станцией, пристанью)	Внутрихозяйственные дороги с твердым покрытием	Подключение к сетям электроснабжения	Подключение к сетям теплоснабжения	Подключение к сетям водоснабжения	Подключение к сетям газоснабжения
<b>Пермский край</b>	<b>111</b>	<b>72</b>	<b>111</b>	<b>26</b>	<b>59</b>	<b>31</b>
<b>Городские округа</b>						
Березниковский	3	...	3	-	...	-
Соликамский	...	-	...	-	-	-
<b>Муниципальные районы</b>						
Березовский	5	3	5	...	...	...
Большесосновский	...	-	...	-	-	...
Верещагинский	3	...	3	-	...	-
Еловский	...	...	...	-	...	...
Ильинский	3	...	3	-	-	-
Карагайский	4	3	4	-	3	...
Кишертский	...	...	...	-	-	-
Краснокамский	3	...	3	...	3	3
Куединский	8	7	8	3	4	...
Кунгурский	12	11	12	5	6	3
Нытвенский	4	...	4	-	...	...
Октябрьский	3	...	3	-	...	...
Ординский	5	...	5	...	3	...
Осинский	3	...	3	-	...	...
Оханский	4	...	4	-	3	...
Очерский	3	3	3	...	...	...

**МАЛОГО ПРЕДПРИНИМАТЕЛЬСТВА, ОБЕСПЕЧЕННЫХ ОБЪЕКТАМИ ИНФРАСТРУКТУРЫ**

2016 года)

имевших							
Автономные источники электроснабжения	Автономные источники теплоснабжения (собственная котельная)	Автономные источники водоснабжения (собственный водозабор, колодец, скважина)	Оборудованная топливозаправочная станция	Пункт заправки сжиженным газом	Телефонная связь	Внутрипроизводственная фиксированная телефонная связь	Подключение к сети Интернет
9	43	57	39	3	110	28	78
...	-	...	-	-	...	-	-
-	-	...	...	-	...	-	...
-	...	3	...	...	5	...	5
-	-	...	-	-	...	-	...
-	...	...	...	-	3	...	3
-	-	-	-	-	...	-	-
-	...	-	-	-	3	...	...
-	...	...	3	-	4	...	3
-	...	...	...	-	...	-	...
-	...	...	...	-	3	...	3
-	3	6	...	...	8	...	7
...	3	3	3	...	12	4	7
-	...	3	3	-	4	-	3
-	...	...	...	-	3	-	...
-	...	3	3	-	5	-	3
-	...	-	-	-	3	...	3
-	3	...	3	-	4	...	4
...	...	...	...	-	3	...	...

	Число организаций,					
	Связь по автомобильным дорогам с твердым покрытием с районным центром или с сетью магистральных путей сообщения (автодорогой общего пользования, железнодорожной станцией, пристанью)	Внутрихозяйственные дороги с твердым покрытием	Подключение к сетям электроснабжения	Подключение к сетям теплоснабжения	Подключение к сетям водоснабжения	Подключение к сетям газоснабжения
Пермский	10	10	10	5	7	3
Сивинский	...	...	...	...	...	-
Соликамский	...	-	...	...	...	-
Суксунский	3	...	3	-	...	-
Уинский	...	...	...	...	...	...
Усольский	...	-	...	-	-	-
Чайковский	6	4	6	...	...	...
Частинский	3	3	3	-	...	...
Чернушинский	4	3	4	...	3	...
Чусовской	3	...	3	...	3	...
<b>Коми-Пермяцкий округ</b>	5	...	5	-	...	-
Кудымкарский	3	-	3	-	...	-
Юсьвинский	...	...	...	-	-	-



имевших							
Автономные источники электроснабжения	Автономные источники теплоснабжения (собственная котельная)	Автономные источники водоснабжения (собственный водозабор, колодец, скважина)	Оборудованная топливозаправочная станция	Пункт заправки сжиженным газом	Телефонная связь	Внутрипроизводственная фиксированная телефонная связь	Подключение к сети Интернет
...	...	5	...	-	10	...	5
-	...	...	...	-	...	-	...
-	-	...	-	-	...	-	...
-	...	3	-	-	3	...	3
-	...	...	...	-	...	...	...
-	...	...	-	-	...	-	-
...	...	3	3	-	6	4	3
-	...	...	...	-	3	...	...
...	3	...	...	-	4	-	3
-	...	...	3	-	3	-	3
...	...	3	-	-	5	...	5
...	-	...	-	-	3	...	3
-	...	...	-	-	...	-	...

	в процентах от общего					
	Связь по автомобильным дорогам с твердым покрытием с районным центром или с сетью магистральных путей сообщения (автодорогой общего пользования, железнодорожной станцией, пристанью)	Внутрихозяйственные дороги с твердым покрытием	Подключение к сетям электроснабжения	Подключение к сетям теплоснабжения	Подключение к сетям водоснабжения	Подключение к сетям газоснабжения
<b>Пермский край</b>	<b>100,0</b>	<b>64,9</b>	<b>100,0</b>	<b>23,4</b>	<b>53,2</b>	<b>27,9</b>
<b>Городские округа</b>						
Березниковский	100,0	...	100,0	-	...	-
Соликамский	...	-	...	-	-	-
<b>Муниципальные районы</b>						
Березовский	100,0	60,0	100,0	...	...	...
Большесосновский	...	-	...	-	-	...
Верещагинский	100,0	...	100,0	-	...	-
Еловский	...	...	...	-	...	...
Ильинский	100,0	...	100,0	-	-	-
Карагайский	100,0	75,0	100,0	-	75,0	...
Кишертский	...	...	...	-	-	-
Краснокамский	100,0	...	100,0	...	100,0	100,0
Куединский	100,0	87,5	100,0	37,5	50,0	...
Кунгурский	100,0	91,7	100,0	41,7	50,0	25,0
Нытвенский	100,0	...	100,0	-	...	...
Октябрьский	100,0	...	100,0	-	...	...
Ординский	100,0	...	100,0	...	60,0	...
Осинский	100,0	...	100,0	-	...	...
Оханский	100,0	...	100,0	-	75,0	...
Очерский	100,0	100,0	100,0	...	...	...
Пермский	100,0	100,0	100,0	50,0	70,0	30,0
Сивинский	...	...	...	...	...	-
Соликамский	...	-	...	...	...	-

числа организаций							
Автономные источники электроснабжения	Автономные источники теплоснабжения (собственная котельная)	Автономные источники водоснабжения (собственный водозабор, колодец, скважина)	Оборудованная топливозаправочная станция	Пункт заправки сжиженным газом	Телефонная связь	Внутрипроизводственная фиксированная телефонная связь	Подключение к сети Интернет
8,1	38,7	51,4	35,1	2,7	99,1	25,2	70,3
...	-	...	-	-	...	-	-
-	-	...	...	-	...	-	...
-	...	60,0	...	...	100,0	...	100,0
-	-	...	-	-	...	-	...
-	...	...	...	-	100,0	...	100,0
-	-	-	-	-	...	-	-
-	...	-	-	-	100,0	...	...
-	...	...	75,0	-	100,0	...	75,0
-	...	...	...	-	...	-	...
-	...	...	...	-	100,0	...	100,0
-	37,5	75,0	...	...	100,0	...	87,5
...	25,0	25,0	25,0	...	100,0	33,3	58,3
-	...	75,0	75,0	-	100,0	-	75,0
-	...	...	...	-	100,0	-	...
-	...	60,0	60,0	-	100,0	-	60,0
-	...	-	-	-	100,0	...	100,0
-	75,0	...	75,0	-	100,0	...	100,0
...	...	...	...	-	100,0	...	...
...	...	50,0	...	-	100,0	...	50,0
-	...	...	...	-	...	-	...
-	-	...	-	-	...	-	...

	в процентах от общего					
	Связь по автомобильным дорогам с твердым покрытием с районным центром или с сетью магистральных путей сообщения (автодорогой общего пользования, железнодорожной станцией, пристанью)	Внутрихозяйственные дороги с твердым покрытием	Подключение к сетям электроснабжения	Подключение к сетям теплоснабжения	Подключение к сетям водоснабжения	Подключение к сетям газоснабжения
Суксунский	100,0	...	100,0	-	...	-
Уинский	...	...	...	...	...	...
Усольский	...	-	...	-	-	-
Чайковский	100,0	66,7	100,0	...	...	...
Частинский	100,0	100,0	100,0	-	...	...
Чернушинский	100,0	75,0	100,0	...	75,0	...
Чусовской	100,0	...	100,0	...	100,0	...
<b>Коми-Пермяцкий округ</b>	100,0	...	100,0	-	...	-
Кудымкарский	100,0	-	100,0	-	...	-
Юсьвинский	...	...	...	-	-	-

числа организаций							
Автономные источники электроснабжения	Автономные источники теплоснабжения (собственная котельная)	Автономные источники водоснабжения (собственный водозабор, колодец, скважина)	Оборудованная топливозаправочная станция	Пункт заправки сжиженным газом	Телефонная связь	Внутрипроизводственная фиксированная телефонная связь	Подключение к сети Интернет
-	...	100,0	-	-	100,0	...	100,0
-	...	...	...	-	...	...	...
-	...	...	-	-	...	-	-
...	...	50,0	50,0	-	100,0	66,7	50,0
-	...	...	...	-	100,0	...	...
...	75,0	...	...	-	100,0	-	75,0
-	...	...	100,0	-	100,0	-	100,0
...	...	60,0	-	-	100,0	...	100,0
...	-	...	-	-	100,0	...	100,0
-	...	...	-	-	...	-	...

	в процентах от общего числа организаций,					
	Связь по автомобильным дорогам с твердым покрытием с районным центром или с сетью магистральных путей сообщения (автодорогой общего пользования, железнодорожной станцией, пристанью)	Внутрихозяйственные дороги с твердым покрытием	Подключение к сетям электроснабжения	Подключение к сетям теплоснабжения	Подключение к сетям водоснабжения	Подключение к сетям газоснабжения
<b>Пермский край</b>	<b>124,7</b>	<b>80,9</b>	<b>124,7</b>	<b>29,2</b>	<b>66,3</b>	<b>34,8</b>
<b>Городские округа</b>						
Березниковский	300,0	...	300,0	-	...	-
Соликамский	...	-	...	-	-	-
<b>Муниципальные районы</b>						
Березовский	100,0	60,0	100,0	...	...	...
Большесосновский	...	-	...	-	-	...
Верещагинский	100,0	...	100,0	-	...	-
Еловский	...	...	...	-	...	...
Ильинский	300,0	...	300,0	-	-	-
Карагайский	133,3	100,0	133,3	-	100,0	...
Кишертский	...	...	...	-	-	-
Краснокамский	150,0	...	150,0	...	150,0	150,0
Куединский	114,3	100,0	114,3	42,9	57,1	...
Кунгурский	150,0	137,5	150,0	62,5	75,0	37,5
Нытвенский	133,3	...	133,3	-	...	...
Октябрьский	150,0	...	150,0	-	...	...
Ординский	125,0	...	125,0	...	75,0	...
Осинский	150,0	...	150,0	-	...	...
Оханский	100,0	...	100,0	-	75,0	...
Очерский	150,0	150,0	150,0	...	...	...
Пермский	125,0	125,0	125,0	62,5	87,5	37,5
Сивинский	...	...	...	...	...	-
Соликамский	...	-	...	...	...	-

осуществлявших сельскохозяйственную деятельность							
Автономные источники электроснабжения	Автономные источники теплоснабжения (собственная котельная)	Автономные источники водоснабжения (собственный водозабор, колодец, скважина)	Оборудованная топливозаправочная станция	Пункт заправки сжиженным газом	Телефонная связь	Внутрипроизводственная фиксированная телефонная связь	Подключение к сети Интернет
10,1	48,3	64,0	43,8	3,4	123,6	31,5	87,6
...	-	...	-	-	...	-	-
-	-	...	...	-	...	-	...
-	...	60,0	...	...	100,0	...	100,0
-	-	...	-	-	...	-	...
-	...	...	...	-	100,0	...	100,0
-	-	-	-	-	...	-	-
-	...	-	-	-	300,0	...	...
-	...	...	100,0	-	133,3	...	100,0
-	...	...	...	-	...	-	...
-	...	...	...	-	150,0	...	150,0
-	42,9	85,7	...	...	114,3	...	100,0
...	37,5	37,5	37,5	...	150,0	50,0	87,5
-	...	100,0	100,0	-	133,3	-	100,0
-	...	...	...	-	150,0	-	...
-	...	75,0	75,0	-	125,0	-	75,0
-	...	-	-	-	150,0	...	150,0
-	75,0	...	75,0	-	100,0	...	100,0
...	...	...	...	-	150,0	...	...
...	...	62,5	...	-	125,0	...	62,5
-	...	...	...	-	...	-	...
-	-	...	-	-	...	-	...

	в процентах от общего числа организаций,					
	Связь по автомобильным дорогам с твердым покрытием с районным центром или с сетью магистральных путей сообщения (автодорогой общего пользования, железнодорожной станцией, пристанью)	Внутрихозяйственные дороги с твердым покрытием	Подключение к сетям электроснабжения	Подключение к сетям теплоснабжения	Подключение к сетям водоснабжения	Подключение к сетям газоснабжения
Суксунский	100,0	...	100,0	-	...	-
Уинский	...	...	...	...	...	...
Усольский	...	-	...	-	-	-
Чайковский	120,0	80,0	120,0	...	...	...
Частинский	100,0	100,0	100,0	-	...	...
Чернушинский	133,3	100,0	133,3	...	100,0	...
Чусовской	100,0	...	100,0	...	100,0	...
<b>Коми-Пермяцкий округ</b>	100,0	...	100,0	-	...	-
Кудымкарский	100,0	-	100,0	-	...	-
Юсьвинский	...	...	...	-	-	-



осуществлявших сельскохозяйственную деятельность							
Автономные источники электроснабжения	Автономные источники теплоснабжения (собственная котельная)	Автономные источники водоснабжения (собственный водозабор, колодец, скважина)	Оборудованная топливозаправочная станция	Пункт заправки сжиженным газом	Телефонная связь	Внутрипроизводственная фиксированная телефонная связь	Подключение к сети Интернет
-	...	100,0	-	-	100,0	...	100,0
-	...	...	...	-	...	...	...
-	...	...	-	-	...	-	-
...	...	60,0	60,0	-	120,0	80,0	60,0
-	...	...	...	-	100,0	...	...
...	100,0	...	...	-	133,3	-	100,0
-	...	...	100,0	-	100,0	-	100,0
...	...	60,0	-	-	100,0	...	100,0
...	-	...	-	-	100,0	...	100,0
-	...	...	-	-	...	-	...

**37. ЧИСЛО МАЛЫХ СЕЛЬСКОХОЗЯЙСТВЕННЫХ ПРЕДПРИЯТИЙ (БЕЗ МИКРОПРЕДПРИЯТИЙ),**  
(на 1 июля)

	Число предприятий,					
	Связь по автомобильным дорогам с твердым покрытием с районным центром или с сетью магистральных путей сообщения (автодорогой общего пользования, железнодорожной станцией, пристанью)	Внутрихозяйственные дороги с твердым покрытием	Подключение к сетям электроснабжения	Подключение к сетям теплоснабжения	Подключение к сетям водоснабжения	Подключение к сетям газоснабжения
<b>Пермский край</b>	<b>121</b>	<b>70</b>	<b>120</b>	<b>10</b>	<b>56</b>	<b>16</b>
<b>Городские округа</b>						
Пермский	3	3	3	-	-	...
Лысьвенский	...	...	...	-	-	-
<b>Муниципальные районы</b>						
Александровский	...	...	...	...	...	-
Бардымский	...	...	...	-	-	-
Березовский	4	...	4	-	...	...
Большесосновский	8	3	8	-	4	-
Верещагинский	5	3	5	-	4	-
Добрянский	...	...	...	...	-	-
Еловский	3	...	3	-	...	-
Ильинский	3	...	3	-	-	-
Карагайский	7	4	7	-	3	-
Кишертский	...	-	...	-	...	-
Куединский	9	6	9	3	5	-
Кунгурский	10	8	10	-	5	...
Нытвенский	4	3	4	-	...	-
Октябрьский	6	3	6	-	3	-
Ординский	...	-	...	-	...	...
Осинский	6	5	6	-	3	-

**ОБЕСПЕЧЕННЫХ ОБЪЕКТАМИ ИНФРАСТРУКТУРЫ**

2016 года)

имевших							
Автономные источники электроснабжения	Автономные источники теплоснабжения (собственная котельная)	Автономные источники водоснабжения (собственный водозабор, колодец, скважина)	Оборудованная топливозаправочная станция	Пункт заправки сжиженным газом	Телефонная связь	Внутрипроизводственная фиксированная телефонная связь	Подключение к сети Интернет
6	31	71	37	...	118	14	102
-	-	3	-	-	3	-	3
...	...	...	-	-	...	...	...
-	-	-	-	-	...	-	-
-	-	...	-	-	...	-	...
-	...	...	-	-	4	...	4
...	-	3	...	-	8	-	7
-	-	...	...	-	5	...	5
-	-	...	-	-	...	-	...
-	...	...	-	-	3	-	3
-	-	3	-	-	3	-	...
-	4	6	3	-	7	...	6
-	-	...	...	-	...	-	...
-	...	5	3	-	9	...	8
-	-	4	4	...	10	-	8
-	...	4	3	-	4	-	...
-	...	3	-	-	6	-	5
-	-	-	...	-	...	...	...
-	...	4	3	-	6	-	4

	Число предприятий,					
	Связь по автомобильным дорогам с твердым покрытием с районным центром или с сетью магистральных путей сообщения (автодорогой общего пользования, железнодорожной станцией, пристанью)	Внутрихозяйственные дороги с твердым покрытием	Подключение к сетям электроснабжения	Подключение к сетям теплоснабжения	Подключение к сетям водоснабжения	Подключение к сетям газоснабжения
Оханский	...	-	...	-	...	-
Очерский	...	...	...	-	...	...
Пермский	5	4	5	...	4	...
Сивинский	6	...	6	-	...	-
Соликамский	...	...	...	...	...	-
Суксунский	3	...	3	-	-	-
Уинский	...	...	...	-	...	-
Чайковский	6	...	5	...	...	...
Частинский	4	...	4	-	3	4
Чердынский	...	...	...	-	-	-
Чернушинский	4	4	4	-	...	...
Чусовской	...	...	...	-	...	...
<b>Коми-Пермяцкий округ</b>	7	5	7	-	...	-
Юсьвинский	7	5	7	-	...	-

имевших							
Автономные источники электроснабжения	Автономные источники теплоснабжения (собственная котельная)	Автономные источники водоснабжения (собственный водозабор, колодец, скважина)	Оборудованная топливозаправочная станция	Пункт заправки сжиженным газом	Телефонная связь	Внутрипроизводственная фиксированная телефонная связь	Подключение к сети Интернет
...	...	...	...	-	...	...	...
-	...	...	...	-	...	...	...
...	3	...	...	-	5	...	5
-	4	6	6	-	6	-	6
...	-	-	-	-	...	-	...
-	-	...	-	-	3	-	3
-	...	...	-	-	...	...	...
-	...	4	...	-	4	...	3
-	-	...	...	-	4	-	4
-	-	-	-	-	...	-	...
-	...	3	-	-	4	-	...
-	...	-	-	-	...	...	...
...	...	3	3	-	7	-	7
...	...	3	3	-	7	-	7

	в процентах от общего					
	Связь по автомобильным дорогам с твердым покрытием с районным центром или с сетью магистральных путей сообщения (автодорогой общего пользования, железнодорожной станцией, пристанью)	Внутрихозяйственные дороги с твердым покрытием	Подключение к сетям электроснабжения	Подключение к сетям теплоснабжения	Подключение к сетям водоснабжения	Подключение к сетям газоснабжения
<b>Пермский край</b>	<b>100,0</b>	<b>57,9</b>	<b>99,2</b>	<b>8,3</b>	<b>46,3</b>	<b>13,2</b>
<b>Городские округа</b>						
Пермский	100,0	100,0	100,0	-	-	...
Лысьвенский	...	...	...	-	-	-
<b>Муниципальные районы</b>						
Александровский	...	...	...	...	...	-
Бардымский	...	...	...	-	-	-
Березовский	100,0	...	100,0	-	...	...
Большесосновский	100,0	37,5	100,0	-	50,0	-
Верещагинский	100,0	60,0	100,0	-	80,0	-
Добрянский	...	...	...	...	-	-
Еловский	100,0	...	100,0	-	...	-
Ильинский	100,0	...	100,0	-	-	-
Карагайский	100,0	57,1	100,0	-	42,9	-
Кишертский	...	-	...	-	...	-
Куединский	100,0	66,7	100,0	33,3	55,6	-
Кунгурский	100,0	80,0	100,0	-	50,0	...
Нытвенский	100,0	75,0	100,0	-	...	-
Октябрьский	100,0	50,0	100,0	-	50,0	-
Ординский	...	-	...	-	...	...
Осинский	100,0	83,3	100,0	-	50,0	-
Оханский	...	-	...	-	...	-
Очерский	...	...	...	-	...	...
Пермский	100,0	80,0	100,0	...	80,0	...

числа предприятий							
Автономные источники электроснабжения	Автономные источники теплоснабжения (собственная котельная)	Автономные источники водоснабжения (собственный водозабор, колодец, скважина)	Оборудованная топливозаправочная станция	Пункт заправки сжиженным газом	Телефонная связь	Внутрипроизводственная фиксированная телефонная связь	Подключение к сети Интернет
5,0	25,6	58,7	30,6	...	97,5	11,6	84,3
-	-	100,0	-	-	100,0	-	100,0
...	...	...	-	-	...	...	...
-	-	-	-	-	...	-	-
-	-	...	-	-	...	-	...
-	...	...	-	-	100,0	...	100,0
...	-	37,5	...	-	100,0	-	87,5
-	-	...	...	-	100,0	...	100,0
-	-	...	-	-	...	-	...
-	...	...	-	-	100,0	-	100,0
-	-	100,0	-	-	100,0	-	...
-	57,1	85,7	42,9	-	100,0	...	85,7
-	-	...	...	-	...	-	...
-	...	55,6	33,3	-	100,0	...	88,9
-	-	40,0	40,0	...	100,0	-	80,0
-	...	100,0	75,0	-	100,0	-	...
-	...	50,0	-	-	100,0	-	83,3
-	-	-	...	-	...	...	...
-	...	66,7	50,0	-	100,0	-	66,7
...	...	...	...	-	...	...	...
-	...	...	...	-	...	...	...
...	60,0	...	...	-	100,0	...	100,0

	в процентах от общего					
	Связь по автомобильным дорогам с твердым покрытием с районным центром или с сетью магистральных путей сообщения (автодорогой общего пользования, железнодорожной станцией, пристанью)	Внутрихозяйственные дороги с твердым покрытием	Подключение к сетям электроснабжения	Подключение к сетям теплоснабжения	Подключение к сетям водоснабжения	Подключение к сетям газоснабжения
Сивинский	100,0	...	100,0	-	...	-
Соликамский	...	...	...	...	...	-
Суксунский	100,0	...	100,0	-	-	-
Уинский	...	...	...	-	...	-
Чайковский	100,0	...	83,3	...	...	...
Частинский	100,0	...	100,0	-	75,0	100,0
Чердынский	...	...	...	-	-	-
Чернушинский	100,0	100,0	100,0	-	...	...
Чусовской	...	...	...	-	...	...
<b>Коми-Пермяцкий округ</b>	100,0	71,4	100,0	-	...	-
Юсьвинский	100,0	71,4	100,0	-	...	-



числа предприятий							
Автономные источники электроснабжения	Автономные источники теплоснабжения (собственная котельная)	Автономные источники водоснабжения (собственный водозабор, колодец, скважина)	Оборудованная топливозаправочная станция	Пункт заправки сжиженным газом	Телефонная связь	Внутрипроизводственная фиксированная телефонная связь	Подключение к сети Интернет
-	66,7	100,0	100,0	-	100,0	-	100,0
...	-	-	-	-	...	-	...
-	-	...	-	-	100,0	-	100,0
-	...	...	-	-	...	...	...
-	...	66,7	...	-	66,7	...	50,0
-	-	...	...	-	100,0	-	100,0
-	-	-	-	-	...	-	...
-	...	75,0	-	-	100,0	-	...
-	...	-	-	-	...	...	...
...	...	42,9	42,9	-	100,0	-	100,0
...	...	42,9	42,9	-	100,0	-	100,0

	в процентах от общего числа предприятий,					
	Связь по автомобильным дорогам с твердым покрытием с районным центром или с сетью магистральных путей сообщения (автодорогой общего пользования, железнодорожной станцией, пристанью)	Внутрихозяйственные дороги с твердым покрытием	Подключение к сетям электроснабжения	Подключение к сетям теплоснабжения	Подключение к сетям водоснабжения	Подключение к сетям газоснабжения
<b>Пермский край</b>	<b>106,1</b>	<b>61,4</b>	<b>105,3</b>	<b>8,8</b>	<b>49,1</b>	<b>14,0</b>
<b>Городские округа</b>						
Пермский	100,0	100,0	100,0	-	-	...
Лысьвенский	...	...	...	-	-	-
<b>Муниципальные районы</b>						
Александровский	...	...	...	...	...	-
Бардымский	...	...	...	-	-	-
Березовский	100,0	...	100,0	-	...	...
Большесосновский	114,3	42,9	114,3	-	57,1	-
Верещагинский	100,0	60,0	100,0	-	80,0	-
Добрянский	...	...	...	...	-	-
Еловский	100,0	...	100,0	-	...	-
Ильинский	150,0	...	150,0	-	-	-
Карагайский	116,7	66,7	116,7	-	50,0	-
Кишертский	...	-	...	-	...	-
Куединский	112,5	75,0	112,5	37,5	62,5	-
Кунгурский	100,0	80,0	100,0	-	50,0	...
Нытвенский	100,0	75,0	100,0	-	...	-
Октябрьский	100,0	50,0	100,0	-	50,0	-
Ординский	...	-	...	-	...	...
Осинский	100,0	83,3	100,0	-	50,0	-
Оханский	...	-	...	-	...	-
Очерский	...	...	...	-	...	...
Пермский	100,0	80,0	100,0	...	80,0	...

осуществлявших сельскохозяйственную деятельность							
Автономные источники электроснабжения	Автономные источники теплоснабжения (собственная котельная)	Автономные источники водоснабжения (собственный водозабор, колодец, скважина)	Оборудованная топливозаправочная станция	Пункт заправки сжиженным газом	Телефонная связь	Внутрипроизводственная фиксированная телефонная связь	Подключение к сети Интернет
5,3	27,2	62,3	32,5	...	103,5	12,3	89,5
-	-	100,0	-	-	100,0	-	100,0
...	...	...	-	-	...	...	...
-	-	-	-	-	...	-	-
-	-	...	-	-	...	-	...
-	...	...	-	-	100,0	...	100,0
...	-	42,9	...	-	114,3	-	100,0
-	-	...	...	-	100,0	...	100,0
-	-	...	-	-	...	-	...
-	...	...	-	-	100,0	-	100,0
-	-	150,0	-	-	150,0	-	...
-	66,7	100,0	50,0	-	116,7	...	100,0
-	-	...	...	-	...	-	...
-	...	62,5	37,5	-	112,5	...	100,0
-	-	40,0	40,0	...	100,0	-	80,0
-	...	100,0	75,0	-	100,0	-	...
-	...	50,0	-	-	100,0	-	83,3
-	-	-	...	-	...	...	...
-	...	66,7	50,0	-	100,0	-	66,7
...	...	...	...	-	...	...	...
-	...	...	...	-	...	...	...
...	60,0	...	...	-	100,0	...	100,0

	в процентах от общего числа предприятий,					
	Связь по автомобильным дорогам с твердым покрытием с районным центром или с сетью магистральных путей сообщения (автодорогой общего пользования, железнодорожной станцией, пристанью)	Внутрихозяйственные дороги с твердым покрытием	Подключение к сетям электроснабжения	Подключение к сетям теплоснабжения	Подключение к сетям водоснабжения	Подключение к сетям газоснабжения
Сивинский	100,0	...	100,0	-	...	-
Соликамский	...	...	...	...	...	-
Суксунский	100,0	...	100,0	-	-	-
Уинский	...	...	...	-	...	-
Чайковский	150,0	...	125,0	...	...	...
Частинский	100,0	...	100,0	-	75,0	100,0
Чердынский	...	...	...	-	-	-
Чернушинский	100,0	100,0	100,0	-	...	...
Чусовской	...	...	...	-	...	...
<b>Коми-Пермяцкий округ</b>	100,0	71,4	100,0	-	...	-
Юсьвинский	100,0	71,4	100,0	-	...	-

осуществлявших сельскохозяйственную деятельность							
Автономные источники электроснабжения	Автономные источники теплоснабжения (собственная котельная)	Автономные источники водоснабжения (собственный водозабор, колодец, скважина)	Оборудованная топливозаправочная станция	Пункт заправки сжиженным газом	Телефонная связь	Внутрипроизводственная фиксированная телефонная связь	Подключение к сети Интернет
-	66,7	100,0	100,0	-	100,0	-	100,0
...	-	-	-	-	...	-	...
-	-	...	-	-	100,0	-	100,0
-	...	...	-	-	...	...	...
-	...	100,0	...	-	100,0	...	75,0
-	-	...	...	-	100,0	-	100,0
-	-	-	-	-	...	-	...
-	...	75,0	-	-	100,0	-	...
-	...	-	-	-	...	...	...
...	...	42,9	42,9	-	100,0	-	100,0
...	...	42,9	42,9	-	100,0	-	100,0

## 38. ЧИСЛО СЕЛЬСКОХОЗЯЙСТВЕННЫХ МИКРОПРЕДПРИЯТИЙ,

(на 1 июля)

	Число предприятий,					
	Связь по автомобильным дорогам с твердым покрытием с районным центром или с сетью магистральных путей сообщения (автодорогой общего пользования, железнодорожной станцией, пристанью)	Внутрихозяйственные дороги с твердым покрытием	Подключение к сетям электроснабжения	Подключение к сетям теплоснабжения	Подключение к сетям водоснабжения	Подключение к сетям газоснабжения
<b>Пермский край</b>	<b>104</b>	<b>44</b>	<b>104</b>	<b>10</b>	<b>42</b>	<b>6</b>
<b>Городские округа</b>						
Пермский	...	...	...	...	...	...
Лысьвенский	5	3	5	...	3	...
<b>Муниципальные районы</b>						
Александровский	...	...	-	-	...	-
Бардымский	9	4	9	-	-	...
Березовский	...	...	...	-	...	-
Большесосновский	6	6	6	...	5	-
Верещагинский	4	-	3	-	-	-
Ильинский	3	-	3	-	-	-
Карагайский	...	...	3	-	...	-
Кишертский	...	...	...	-	...	-
Краснокамский	3	...	...	-	-	-
Куединский	4	-	4	-	...	-
Кунгурский	3	3	4	...	3	...
Нытвенский	...	-	...	-	...	-
Октябрьский	5	...	5	-	...	-
Ординский	3	...	3	-	...	-
Оханский	4	...	3	-	-	-
Очерский	...	-	...	-	-	-

**ОБЕСПЕЧЕННЫХ ОБЪЕКТАМИ ИНФРАСТРУКТУРЫ**

2016 года)

имевших							
Автономные источники электроснабжения	Автономные источники теплоснабжения (собственная котельная)	Автономные источники водоснабжения (собственный водозабор, колодец, скважина)	Оборудованная топливо-заправочная станция	Пункт заправки сжиженным газом	Телефонная связь	Внутрипроизводственная фиксированная телефонная связь	Подключение к сети Интернет
7	13	35	4	...	86	6	41
-	-	-	-	-	...	-	...
...	3	3	-	-	4	-	...
-	-	-	-	-	...	-	-
...	...	...	...	...	9	3	6
-	-	...	-	-	...	-	...
-	...	...	-	-	6	-	3
-	-	...	-	-	...	-	...
-	...	...	-	-	...	-	-
-	...	...	...	-	...	-	...
-	-	-	-	-	...	-	...
-	...	...	-	-	3	-	-
-	...	...	-	-	...	-	...
-	-	-	-	-	4	...	3
-	-	-	-	-	...	-	...
-	-	-	-	-	3	-	3
-	-	-	-	-	4	-	...
...	-	...	-	-	3	-	-
-	-	-	-	-	...	-	-

	Число предприятий,					
	Связь по автомобильным дорогам с твердым покрытием с районным центром или с сетью магистральных путей сообщения (автодорогой общего пользования, железнодорожной станцией, пристанью)	Внутрихозяйственные дороги с твердым покрытием	Подключение к сетям электроснабжения	Подключение к сетям теплоснабжения	Подключение к сетям водоснабжения	Подключение к сетям газоснабжения
Пермский	9	5	9	...	4	-
Сивинский	...	-	...	-	...	-
Соликамский	4	-	4	...	4	-
Суксунский	3	...	3	-	...	-
Уинский	4	...	4	...	...	...
Чайковский	...	-	...	-	...	-
Частинский	5	...	5	-	3	-
Чердынский	3	-	3	-	...	-
Чернушинский	8	8	9	-	-	-
Чусовской	-	-	...	-	-	-
<b>Коми-Пермяцкий округ</b>	6	...	6	-	...	-
Кочевский	...	...	...	-	...	-
Кудымкарский	4	-	4	-	-	-
Юрлинский	...	-	...	-	-	-



имевших							
Автономные источники электроснабжения	Автономные источники теплоснабжения (собственная котельная)	Автономные источники водоснабжения (собственный водозабор, колодец, скважина)	Оборудованная топливозаправочная станция	Пункт заправки сжиженным газом	Телефонная связь	Внутрипроизводственная фиксированная телефонная связь	Подключение к сети Интернет
...	-	...	-	-	5	-	-
-	-	...	-	-	...	-	-
-	-	-	-	-	4	-	...
-	...	...	...	-	...	-	...
...	-	...	-	-	3	...	4
-	...	...	...	-	...	-	...
-	-	-	-	-	5	-	...
-	-	-	-	-	...	-	...
-	...	5	-	-	8	-	...
-	-	-	-	-	-	-	-
-	-	5	-	-	5	-	...
-	-	-	-	-	...	-	...
-	-	4	-	-	4	-	...
-	-	...	-	-	-	-	-

	в процентах от общего					
	Связь по автомобильным дорогам с твердым покрытием с районным центром или с сетью магистральных путей сообщения (автодорогой общего пользования, железнодорожной станцией, пристанью)	Внутрихозяйственные дороги с твердым покрытием	Подключение к сетям электроснабжения	Подключение к сетям теплоснабжения	Подключение к сетям водоснабжения	Подключение к сетям газоснабжения
<b>Пермский край</b>	<b>94,5</b>	<b>40,0</b>	<b>94,5</b>	<b>9,1</b>	<b>38,2</b>	<b>5,5</b>
<b>Городские округа</b>						
Пермский	...	...	...	...	...	...
Лысьвенский	100,0	60,0	100,0	...	60,0	...
<b>Муниципальные районы</b>						
Александровский	...	...	-	-	...	-
Бардымский	100,0	44,4	100,0	-	-	...
Березовский	...	...	...	-	...	-
Большесосновский	100,0	100,0	100,0	...	83,3	-
Верещагинский	100,0	-	75,0	-	-	-
Ильинский	100,0	-	100,0	-	-	-
Карагайский	...	...	100,0	-	...	-
Кишертский	...	...	...	-	...	-
Краснокамский	100,0	...	...	-	-	-
Куединский	100,0	-	100,0	-	...	-
Кунгурский	75,0	75,0	100,0	...	75,0	...
Нытвенский	...	-	...	-	...	-
Октябрьский	100,0	...	100,0	-	...	-
Ординский	60,0	...	60,0	-	...	-
Оханский	100,0	...	75,0	-	-	-
Очерский	...	-	...	-	-	-
Пермский	100,0	55,6	100,0	...	44,4	-
Сивинский	...	-	...	-	...	-
Соликамский	100,0	-	100,0	...	100,0	-

числа предприятий							
Автономные источники электроснабжения	Автономные источники теплоснабжения (собственная котельная)	Автономные источники водоснабжения (собственный водозабор, колодец, скважина)	Оборудованная топливозаправочная станция	Пункт заправки сжиженным газом	Телефонная связь	Внутрипроизводственная фиксированная телефонная связь	Подключение к сети Интернет
6,4	11,8	31,8	3,6	...	78,2	5,5	37,3
-	-	-	-	-	...	-	...
...	60,0	60,0	-	-	80,0	-	...
-	-	-	-	-	...	-	-
...	...	...	...	...	100,0	33,3	66,7
-	-	...	-	-	...	-	...
-	...	...	-	-	100,0	-	50,0
-	-	...	-	-	...	-	...
-	...	...	-	-	...	-	-
-	-	...	-	-	...	-	...
-	-	-	-	-	...	-	...
-	-	-	-	-	100,0	-	-
-	...	...	-	-	...	-	...
-	-	-	-	-	100,0	...	75,0
-	-	-	-	-	...	-	...
-	-	-	-	-	60,0	-	60,0
-	-	-	-	-	80,0	-	...
...	-	...	-	-	75,0	-	-
-	-	-	-	-	...	-	-
...	-	...	-	-	55,6	-	-
-	-	...	-	-	...	-	-
-	-	-	-	-	100,0	-	...

	в процентах от общего					
	Связь по автомобильным дорогам с твердым покрытием с районным центром или с сетью магистральных путей сообщения (автодорогой общего пользования, железнодорожной станцией, пристанью)	Внутрихозяйственные дороги с твердым покрытием	Подключение к сетям электроснабжения	Подключение к сетям теплоснабжения	Подключение к сетям водоснабжения	Подключение к сетям газоснабжения
Суксунский	100,0	...	100,0	-	...	-
Уинский	100,0	...	100,0	...	...	...
Чайковский	...	-	...	-	...	-
Частинский	100,0	...	100,0	-	60,0	-
Чердынский	100,0	-	100,0	-	...	-
Чернушинский	88,9	88,9	100,0	-	-	-
Чусовской	-	-	...	-	-	-
<b>Коми-Пермяцкий округ</b>	100,0	...	100,0	-	...	-
Кочевский	...	...	...	-	...	-
Кудымкарский	100,0	-	100,0	-	-	-
Юрлинский	...	-	...	-	-	-

числа предприятий							
Автономные источники электроснабжения	Автономные источники теплоснабжения (собственная котельная)	Автономные источники водоснабжения (собственный водозабор, колодец, скважина)	Оборудованная топливозаправочная станция	Пункт заправки сжиженным газом	Телефонная связь	Внутрипроизводственная фиксированная телефонная связь	Подключение к сети Интернет
-	...	...	...	-	...	-	...
...	-	...	-	-	75,0	...	100,0
-	...	...	...	-	...	-	...
-	-	-	-	-	100,0	-	...
-	-	-	-	-	...	-	...
-	...	55,6	-	-	88,9	-	...
-	-	-	-	-	-	-	-
-	-	83,3	-	-	83,3	-	...
-	-	-	-	-	...	-	...
-	-	100,0	-	-	100,0	-	...
-	-	...	-	-	-	-	-

	в процентах от общего числа предприятий,					
	Связь по автомобильным дорогам с твердым покрытием с районным центром или с сетью магистральных путей сообщения (автодорогой общего пользования, железнодорожной станцией, пристанью)	Внутрихозяйственные дороги с твердым покрытием	Подключение к сетям электроснабжения	Подключение к сетям теплоснабжения	Подключение к сетям водоснабжения	Подключение к сетям газоснабжения
<b>Пермский край</b>	<b>120,9</b>	<b>51,2</b>	<b>120,9</b>	<b>11,6</b>	<b>48,8</b>	<b>7,0</b>
<b>Городские округа</b>						
Пермский	...	...	...	...	...	...
Лысьвенский	125,0	75,0	125,0	...	75,0	...
<b>Муниципальные районы</b>						
Александровский	...	...	-	-	...	-
Бардымский	100,0	44,4	100,0	-	-	...
Березовский	...	...	...	-	...	-
Большесосновский	200,0	200,0	200,0	...	166,7	-
Верецагинский	200,0	-	150,0	-	-	-
Ильинский	150,0	-	150,0	-	-	-
Карагайский	...	...	300,0	-	...	-
Кишертский	...	...	...	-	...	-
Краснокамский	100,0	...	...	-	-	-
Куединский	133,3	-	133,3	-	...	-
Кунгурский	100,0	100,0	133,3	...	100,0	...
Нытвенский	...	-	...	-	...	-
Октябрьский	100,0	...	100,0	-	...	-
Ординский	100,0	...	100,0	-	...	-
Оханский	200,0	...	150,0	-	-	-
Очерский	...	-	...	-	-	-
Пермский	128,6	71,4	128,6	...	57,1	-
Сивинский	...	-	...	-	...	-
Соликамский	100,0	-	100,0	...	100,0	-

осуществлявших сельскохозяйственную деятельность							
Автономные источники электроснабжения	Автономные источники теплоснабжения (собственная котельная)	Автономные источники водоснабжения (собственный водозабор, колодец, скважина)	Оборудованная топливозаправочная станция	Пункт заправки сжиженным газом	Телефонная связь	Внутрипроизводственная фиксированная телефонная связь	Подключение к сети Интернет
8,1	15,1	40,7	4,7	...	100,0	7,0	47,7
-	-	-	-	-	...	-	...
...	75,0	75,0	-	-	100,0	-	...
-	-	-	-	-	...	-	-
...	...	...	...	...	100,0	33,3	66,7
-	-	...	-	-	...	-	...
-	...	...	-	-	200,0	-	100,0
-	-	...	-	-	...	-	...
-	...	...	-	-	...	-	-
-	...	...	...	-	...	-	...
-	-	-	-	-	...	-	...
-	...	...	-	-	100,0	-	-
-	...	...	-	-	...	-	...
-	-	-	-	-	133,3	...	100,0
-	-	-	-	-	...	-	...
-	-	-	-	-	60,0	-	60,0
-	-	-	-	-	133,3	-	...
...	-	...	-	-	150,0	-	-
-	-	-	-	-	...	-	-
...	-	...	-	-	71,4	-	-
-	-	...	-	-	...	-	-
-	-	-	-	-	100,0	-	...

	в процентах от общего числа предприятий,					
	Связь по автомобильным дорогам с твердым покрытием с районным центром или с сетью магистральных путей сообщения (автодорогой общего пользования, железнодорожной станцией, пристанью)	Внутрихозяйственные дороги с твердым покрытием	Подключение к сетям электроснабжения	Подключение к сетям теплоснабжения	Подключение к сетям водоснабжения	Подключение к сетям газоснабжения
Суксунский	300,0	...	300,0	-	...	-
Уинский	100,0	...	100,0	...	...	...
Чайковский	...	-	...	-	...	-
Частинский	125,0	...	125,0	-	75,0	-
Чердынский	300,0	-	300,0	-	...	-
Чернушинский	114,3	114,3	128,6	-	-	-
Чусовской	-	-	...	-	-	-
<b>Коми-Пермяцкий округ</b>	100,0	...	100,0	-	...	-
Кочевский	...	...	...	-	...	-
Кудымкарский	100,0	-	100,0	-	-	-
Юрлинский	...	-	...	-	-	-



осуществлявших сельскохозяйственную деятельность							
Автономные источники электроснабжения	Автономные источники теплоснабжения (собственная котельная)	Автономные источники водоснабжения (собственный водозабор, колодец, скважина)	Оборудованная топливозаправочная станция	Пункт заправки сжиженным газом	Телефонная связь	Внутрипроизводственная фиксированная телефонная связь	Подключение к сети Интернет
-	...	...	...	-	...	-	...
...	-	...	-	-	75,0	...	100,0
-	...	...	...	-	...	-	...
-	-	-	-	-	125,0	-	...
-	-	-	-	-	...	-	...
-	...	71,4	-	-	114,3	-	...
-	-	-	-	-	-	-	-
-	-	83,3	-	-	83,3	-	...
-	-	-	-	-	...	-	...
-	-	100,0	-	-	100,0	-	...
-	-	...	-	-	-	-	-

**39. ЧИСЛО КРЕСТЬЯНСКИХ (ФЕРМЕРСКИХ) ХОЗЯЙСТВ И ИНДИВИДУАЛЬНЫХ ПРЕДПРИНИМАТЕЛЕЙ,  
ОБЕСПЕЧЕННЫХ ОБЪЕКТАМИ ИНФРАСТРУКТУРЫ**

(на 1 июля 2016 года)

	Число хозяйств, имевших										
	Связь по автомобильным дорогам с твердым покрытием с районным центром или с сетью магистральных путей сообщения (автодорогой общего пользования, железнодорожной станцией, пристанью)	Подключение к сетям электроснабжения	Подключение к сетям теплоснабжения	Подключение к сетям водоснабжения	Подключение к сетям газоснабжения	Автономные источники электричества	Автономные источники теплоснабжения (собственная котельная)	Автономные источники водоснабжения (собственный водозабор, колодец, скважина)	Оборудованная топливозаправочная станция	Телефонная связь	Подключение к сети Интернет
<b>Пермский край</b>	<b>1085</b>	<b>1049</b>	<b>29</b>	<b>307</b>	<b>78</b>	<b>63</b>	<b>303</b>	<b>728</b>	<b>7</b>	<b>891</b>	<b>304</b>
<b>Городские округа</b>											
Пермский	5	5	...	...	-	-	...	4	-	...	3
Березниковский	12	11	...	...	-	...	...	11	-	11	3
Кунгурский	...	...	-	...	...	-	...	-	-	...	-
Лысьвенский	36	31	-	14	5	4	5	17	...	20	7
Соликамский	11	9	...	6	-	...	...	4	-	10	...
<b>Муниципальные районы</b>											
Александровский	16	10	-	...	...	...	...	9	-	16	3
Бардымский	58	55	-	8	7	5	21	44	-	52	26
Березовский	18	18	...	-	3	-	3	16	-	18	13
Большесосновский	25	31	...	15	3	4	8	17	...	23	12

	Число хозяйств, имевших										
	Связь по автомобильным дорогам с твердым покрытием с районным центром или с сетью магистральных путей сообщения (автодорогой общего пользования, железнодорожной станцией, пристанью)	Подключение к сетям электроснабжения	Подключение к сетям теплоснабжения	Подключение к сетям водоснабжения	Подключение к сетям газоснабжения	Автономные источники электроснабжения	Автономные источники теплоснабжения (собственная котельная)	Автономные источники водоснабжения (собственный водозабор, колодец, скважина)	Оборудованная топливозаправочная станция	Телефонная связь	Подключение к сети Интернет
Верещагинский	26	25	...	12	-	...	10	16	-	19	4
Горнозаводский	5	5	...	...	...	...	3	...	-	5	...
Гремячинский	...	...	-	-	-	-	-	...	-	...	-
Добрянский	28	25	3	6	3	3	14	22	-	27	10
Еловский	28	27	-	13	-	-	...	7	-	26	7
Ильинский	40	41	...	10	...	5	14	34	...	42	18
Карагайский	21	15	-	6	-	-	3	7	...	...	...
Кизеловский	3	3	-	-	-	-	-	3	-	-	-
Кишертский	21	21	-	6	...	...	7	17	...	21	6
Красновишерский	27	27	5	12	-	-	7	13	-	13	9
Краснокамский	28	24	-	...	...	3	14	23	-	29	...
Куединский	21	22	...	9	...	...	14	15	-	18	7
Кунгурский	46	44	-	14	4	-	10	17	...	35	8
Нытвенский	27	27	...	4	...	-	8	22	-	20	10
Октябрьский	26	24	...	6	-	3	5	17	-	22	16
Ординский	31	22	...	8	-	3	...	14	-	17	5

	Число хозяйств, имевших										
	Связь по автомобильным дорогам с твердым покрытием с районным центром или с сетью магистральных путей сообщения (автодорогой общего пользования, железнодорожной станцией, пристанью)	Подключение к сетям электроснабжения	Подключение к сетям теплоснабжения	Подключение к сетям водоснабжения	Подключение к сетям газоснабжения	Автономные источники электроснабжения	Автономные источники теплоснабжения (собственная котельная)	Автономные источники водоснабжения (собственный водозабор, колодец, скважина)	Оборудованная топливозаправочная станция	Телефонная связь	Подключение к сети Интернет
Осинский	44	44	-	10	4	...	28	31	-	38	10
Оханский	21	21	-	11	...	-	5	10	-	17	4
Очерский	20	19	-	5	...	4	10	15	-	20	6
Пермский	90	85	...	18	8	9	36	77	-	71	27
Сивинский	12	12	-	3	-	-	...	10	-	8	4
Соликамский	35	33	4	20	3	3	6	11	-	30	...
Суксунский	19	20	-	3	-	-	7	15	-	8	4
Уинский	31	29	-	13	...	3	7	14	-	28	10
Усольский	4	9	-	...	-	-	...	7	-	5	-
Чайковский	46	45	-	24	...	...	10	19	...	34	10
Частинский	18	14	-	9	...	3	...	7	-	8	5
Чердынский	9	8	-	...	-	-	3	6	-	6	5
Чернушинский	30	29	-	3	...	-	9	23	-	27	11
Чусовской	53	51	...	16	15	-	11	36	-	35	7

	Число хозяйств, имевших										
	Связь по автомобильным дорогам с твердым покрытием с районным центром или с сетью магистральных путей сообщения (автодорогой общего пользования, железнодорожной станцией, пристанью)	Подключение к сетям электроснабжения	Подключение к сетям теплоснабжения	Подключение к сетям водоснабжения	Подключение к сетям газоснабжения	Автономные источники электроснабжения	Автономные источники теплоснабжения (собственная котельная)	Автономные источники водоснабжения (собственный водозабор, колодец, скважина)	Оборудованная топливозаправочная станция	Телефонная связь	Подключение к сети Интернет
<b>Коми-Пермяцкий округ</b>	92	106	-	10	-	...	10	95	-	106	26
Кудымкарский городской округ	...	...	-	...	-	-	...	...	-	...	...
Гайнский	8	16	-	...	-	...	-	16	-	14	-
Косинский	4	4	-	...	-	-	...	3	-	4	-
Кочевский	10	10	-	-	-	-	-	10	-	9	...
Кудымкарский	29	40	-	5	-	...	4	33	-	40	13
Юрлинский	13	13	-	-	-	-	3	13	-	12	...
Юсьвинский	26	21	-	...	-	-	...	19	-	25	8

	в процентах от общего числа хозяйств										
	Связь по автомобильным дорогам с твердым покрытием с районным центром или с сетью магистральных путей сообщения (автодорогой общего пользования, железнодорожной станцией, пристанью)	Подключение к сетям электроснабжения	Подключение к сетям теплоснабжения	Подключение к сетям водоснабжения	Подключение к сетям газоснабжения	Автономные источники электроснабжения	Автономные источники теплоснабжения (собственная котельная)	Автономные источники водоснабжения (собственный водозабор, колодец, скважина)	Оборудованная топливозаправочная станция	Телефонная связь	Подключение к сети Интернет
<b>Пермский край</b>	<b>69,0</b>	<b>66,7</b>	<b>1,8</b>	<b>19,5</b>	<b>5,0</b>	<b>4,0</b>	<b>19,3</b>	<b>46,3</b>	<b>0,4</b>	<b>56,7</b>	<b>19,3</b>
<b>Городские округа</b>											
Пермский	100,0	100,0	...	...	-	-	...	80,0	-	...	60,0
Березниковский	50,0	45,8	...	...	-	...	...	45,8	-	45,8	12,5
город Губаха	-	-	-	-	-	-	-	-	-	-	-
Кунгурский	...	...	-	...	...	-	...	-	-	...	-
Лысьвенский	72,0	62,0	-	28,0	10,0	8,0	10,0	34,0	...	40,0	14,0
Соликамский	100,0	81,8	...	54,5	-	...	...	36,4	-	90,9	...
<b>Муниципальные районы</b>											
Александровский	84,2	52,6	-	...	...	...	...	47,4	-	84,2	15,8
Бардымский	80,6	76,4	-	11,1	9,7	6,9	29,2	61,1	-	72,2	36,1
Березовский	100,0	100,0	...	-	16,7	-	16,7	88,9	-	100,0	72,2
Большесосновский	42,4	52,5	...	25,4	5,1	6,8	13,6	28,8	...	39,0	20,3
Верещагинский	50,0	48,1	...	23,1	-	...	19,2	30,8	-	36,5	7,7
Горнозаводский	83,3	83,3	...	...	...	...	50,0	...	-	83,3	...

	в процентах от общего числа хозяйств										
	Связь по автомобильным дорогам с твердым покрытием с районным центром или с сетью магистральных путей сообщения (автодорогой общего пользования, железнодорожной станцией, пристанью)	Подключение к сетям электроснабжения	Подключение к сетям теплоснабжения	Подключение к сетям водоснабжения	Подключение к сетям газоснабжения	Автономные источники электроснабжения	Автономные источники теплоснабжения (собственная котельная)	Автономные источники водоснабжения (собственный водозабор, колодец, скважина)	Оборудованная топливозаправочная станция	Телефонная связь	Подключение к сети Интернет
Гремячинский	...	...	-	-	-	-	-	...	-	...	-
Добрянский	58,3	52,1	6,3	12,5	6,3	6,3	29,2	45,8	-	56,3	20,8
Еловский	82,4	79,4	-	38,2	-	-	...	20,6	-	76,5	20,6
Ильинский	69,0	70,7	...	17,2	...	8,6	24,1	58,6	...	72,4	31,0
Карагайский	44,7	31,9	-	12,8	-	-	6,4	14,9	...	...	...
Кизеловский	42,9	42,9	-	-	-	-	-	42,9	-	-	-
Кишертский	95,5	95,5	-	27,3	...	...	31,8	77,3	...	95,5	27,3
Красновишерский	56,3	56,3	10,4	25,0	-	-	14,6	27,1	-	27,1	18,8
Краснокамский	60,9	52,2	-	...	...	6,5	30,4	50,0	-	63,0	...
Куединский	80,8	84,6	...	34,6	...	...	53,8	57,7	-	69,2	26,9
Кунгурский	63,0	60,3	-	19,2	5,5	-	13,7	23,3	...	47,9	11,0
Нытвенский	64,3	64,3	...	9,5	...	-	19,0	52,4	-	47,6	23,8
Октябрьский	86,7	80,0	...	20,0	-	10,0	16,7	56,7	-	73,3	53,3
Ординский	91,2	64,7	...	23,5	-	8,8	...	41,2	-	50,0	14,7
Осинский	80,0	80,0	-	18,2	7,3	...	50,9	56,4	-	69,1	18,2

	в процентах от общего числа хозяйств										
	Связь по автомобильным дорогам с твердым покрытием с районным центром или с сетью магистральных путей сообщения (автодорогой общего пользования, железнодорожной станцией, пристанью)	Подключение к сетям электроснабжения	Подключение к сетям теплоснабжения	Подключение к сетям водоснабжения	Подключение к сетям газоснабжения	Автономные источники электроснабжения	Автономные источники теплоснабжения (собственная котельная)	Автономные источники водоснабжения (собственный водозабор, колодец, скважина)	Оборудованная топливозаправочная станция	Телефонная связь	Подключение к сети Интернет
Оханский	77,8	77,8	-	40,7	...	-	18,5	37,0	-	63,0	14,8
Очерский	83,3	79,2	-	20,8	...	16,7	41,7	62,5	-	83,3	25,0
Пермский	54,9	51,8	...	11,0	4,9	5,5	22,0	47,0	-	43,3	16,5
Сивинский	85,7	85,7	-	21,4	-	-	...	71,4	-	57,1	28,6
Соликамский	87,5	82,5	10,0	50,0	7,5	7,5	15,0	27,5	-	75,0	...
Суксунский	79,2	83,3	-	12,5	-	-	29,2	62,5	-	33,3	16,7
Уинский	86,1	80,6	-	36,1	...	8,3	19,4	38,9	-	77,8	27,8
Усольский	12,9	29,0	-	...	-	-	...	22,6	-	16,1	-
Чайковский	76,7	75,0	-	40,0	...	...	16,7	31,7	...	56,7	16,7
Частинский	85,7	66,7	-	42,9	...	14,3	...	33,3	-	38,1	23,8
Чердынский	52,9	47,1	-	...	-	-	17,6	35,3	-	35,3	29,4
Чернушинский	75,0	72,5	-	7,5	...	-	22,5	57,5	-	67,5	27,5
Чусовской	94,6	91,1	...	28,6	26,8	-	19,6	64,3	-	62,5	12,5



	в процентах от общего числа хозяйств										
	Связь по автомобильным дорогам с твердым покрытием с районным центром или с сетью магистральных путей сообщения (автодорогой общего пользования, железнодорожной станцией, пристанью)	Подключение к сетям электроснабжения	Подключение к сетям теплоснабжения	Подключение к сетям водоснабжения	Подключение к сетям газоснабжения	Автономные источники электроснабжения	Автономные источники теплоснабжения (собственная котельная)	Автономные источники водоснабжения (собственный водозабор, колодец, скважина)	Оборудованная топливозаправочная станция	Телефонная связь	Подключение к сети Интернет
<b>Коми-Пермяцкий округ</b>	70,8	81,5	-	7,7	-	...	7,7	73,1	-	81,5	20,0
Кудымкарский городской округ	...	...	-	...	-	-	...	...	-	...	...
Гайнский	44,4	88,9	-	...	-	...	-	88,9	-	77,8	-
Косинский	36,4	36,4	-	...	-	-	...	27,3	-	36,4	-
Кочевский	83,3	83,3	-	-	-	-	-	83,3	-	75,0	...
Кудымкарский	72,5	100,0	-	12,5	-	...	10,0	82,5	-	100,0	32,5
Юрлинский	81,3	81,3	-	-	-	-	18,8	81,3	-	75,0	...
Юсьвинский	86,7	70,0	-	...	-	-	...	63,3	-	83,3	26,7

	в процентах от общего числа хозяйств, осуществлявших сельскохозяйственную деятельность										
	Связь по автомобильным дорогам с твердым покрытием с районным центром или с сетью магистральных путей сообщения (автодорогой общего пользования, железнодорожной станцией, пристанью)	Подключение к сетям электроснабжения	Подключение к сетям теплоснабжения	Подключение к сетям водоснабжения	Подключение к сетям газоснабжения	Автономные источники электричества	Автономные источники теплоснабжения (собственная котельная)	Автономные источники водоснабжения (собственный водозабор, колодец, скважина)	Оборудованная топливозаправочная станция	Телефонная связь	Подключение к сети Интернет
<b>Пермский край</b>	<b>93,9</b>	<b>90,7</b>	<b>2,5</b>	<b>26,6</b>	<b>6,7</b>	<b>5,4</b>	<b>26,2</b>	<b>63,0</b>	<b>0,6</b>	<b>77,1</b>	<b>26,3</b>
<b>Городские округа</b>											
Пермский	100,0	100,0	...	...	-	-	...	80,0	-	...	60,0
Березниковский	100,0	91,7	...	...	-	...	...	91,7	-	91,7	25,0
Кунгурский	...	...	-	...	...	-	...	-	-	...	-
Лысьвенский	100,0	86,1	-	38,9	13,9	11,1	13,9	47,2	...	55,6	19,4
Соликамский	100,0	81,8	...	54,5	-	...	...	36,4	-	90,9	...
<b>Муниципальные районы</b>											
Александровский	100,0	62,5	-	...	...	...	...	56,3	-	100,0	18,8
Бардымский	98,3	93,2	-	13,6	11,9	8,5	35,6	74,6	-	88,1	44,1
Березовский	100,0	100,0	...	-	16,7	-	16,7	88,9	-	100,0	72,2
Большесосновский	78,1	96,9	...	46,9	9,4	12,5	25,0	53,1	...	71,9	37,5
Верещагинский	89,7	86,2	...	41,4	-	...	34,5	55,2	-	65,5	13,8
Горнозаводский	100,0	100,0	...	...	...	...	60,0	...	-	100,0	...
Гремячинский	...	...	-	-	-	-	-	...	-	...	-
Добрянский	96,6	86,2	10,3	20,7	10,3	10,3	48,3	75,9	-	93,1	34,5
Еловский	100,0	96,4	-	46,4	-	-	...	25,0	-	92,9	25,0

	в процентах от общего числа хозяйств, осуществлявших сельскохозяйственную деятельность										
	Связь по автомобильным дорогам с твердым покрытием с районным центром или с сетью магистральных путей сообщения (автодорогой общего пользования, железнодорожной станцией, пристанью)	Подключение к сетям электроснабжения	Подключение к сетям теплоснабжения	Подключение к сетям водоснабжения	Подключение к сетям газоснабжения	Автономные источники электричества	Автономные источники теплоснабжения (собственная котельная)	Автономные источники водоснабжения (собственный водозабор, колодец, скважина)	Оборудованная топливозаправочная станция	Телефонная связь	Подключение к сети Интернет
Ильинский	90,9	93,2	...	22,7	...	11,4	31,8	77,3	...	95,5	40,9
Карагайский	95,5	68,2	-	27,3	-	-	13,6	31,8	...	...	...
Кизеловский	100,0	100,0	-	-	-	-	-	100,0	-	-	-
Кишертский	100,0	100,0	-	28,6	...	...	33,3	81,0	...	100,0	28,6
Красновишерский	93,1	93,1	17,2	41,4	-	-	24,1	44,8	-	44,8	31,0
Краснокамский	96,6	82,8	-	...	...	10,3	48,3	79,3	-	100,0	...
Куединский	91,3	95,7	...	39,1	...	...	60,9	65,2	-	78,3	30,4
Кунгурский	97,9	93,6	-	29,8	8,5	-	21,3	36,2	...	74,5	17,0
Нытвенский	93,1	93,1	...	13,8	...	-	27,6	75,9	-	69,0	34,5
Октябрьский	100,0	92,3	...	23,1	-	11,5	19,2	65,4	-	84,6	61,5
Ординский	93,9	66,7	...	24,2	-	9,1	...	42,4	-	51,5	15,2
Осинский	88,0	88,0	-	20,0	8,0	...	56,0	62,0	-	76,0	20,0
Оханский	100,0	100,0	-	52,4	...	-	23,8	47,6	-	81,0	19,0
Очерский	100,0	95,0	-	25,0	...	20,0	50,0	75,0	-	100,0	30,0
Пермский	94,7	89,5	...	18,9	8,4	9,5	37,9	81,1	-	74,7	28,4
Сивинский	100,0	100,0	-	25,0	-	-	...	83,3	-	66,7	33,3
Соликамский	100,0	94,3	11,4	57,1	8,6	8,6	17,1	31,4	-	85,7	...

	в процентах от общего числа хозяйств, осуществлявших сельскохозяйственную деятельность										
	Связь по автомобильным дорогам с твердым покрытием с районным центром или с сетью магистральных путей сообщения (автодорогой общего пользования, железнодорожной станцией, пристанью)	Подключение к сетям электроснабжения	Подключение к сетям теплоснабжения	Подключение к сетям водоснабжения	Подключение к сетям газоснабжения	Автономные источники электричества	Автономные источники теплоснабжения (собственная котельная)	Автономные источники водоснабжения (собственный водозабор, колодец, скважина)	Оборудованная топливозаправочная станция	Телефонная связь	Подключение к сети Интернет
Суксунский	95,0	100,0	-	15,0	-	-	35,0	75,0	-	40,0	20,0
Уинский	100,0	93,5	-	41,9	...	9,7	22,6	45,2	-	90,3	32,3
Усольский	44,4	100,0	-	...	-	-	...	77,8	-	55,6	-
Чайковский	92,0	90,0	-	48,0	...	...	20,0	38,0	...	68,0	20,0
Частинский	100,0	77,8	-	50,0	...	16,7	...	38,9	-	44,4	27,8
Чердынский	90,0	80,0	-	...	-	-	30,0	60,0	-	60,0	50,0
Чернушинский	100,0	96,7	-	10,0	...	-	30,0	76,7	-	90,0	36,7
Чусовской	96,4	92,7	...	29,1	27,3	-	20,0	65,5	-	63,6	12,7
<b>Коми-Пермяцкий округ</b>	82,1	94,6	-	8,9	-	...	8,9	84,8	-	94,6	23,2
Кудымкарский городской округ	...	...	-	...	-	-	...	...	-	...	...
Гайнский	47,1	94,1	-	...	-	...	-	94,1	-	82,4	-
Косинский	100,0	100,0	-	...	-	-	...	75,0	-	100,0	-
Кочевский	100,0	100,0	-	-	-	-	-	100,0	-	90,0	...
Кудымкарский	72,5	100,0	-	12,5	-	...	10,0	82,5	-	100,0	32,5
Юрлинский	100,0	100,0	-	-	-	-	23,1	100,0	-	92,3	...
Юсьвинский	100,0	80,8	-	...	-	-	...	73,1	-	96,2	30,8

40. ЧИСЛО КРЕСТЬЯНСКИХ (ФЕРМЕРСКИХ) ХОЗЯЙСТВ, ОБЕСПЕЧЕННЫХ ОБЪЕКТАМИ ИНФРАСТРУКТУРЫ

(на 1 июля 2016 года)

	Число хозяйств, имевших										
	Связь по автомобильным дорогам с твердым покрытием с районным центром или с сетью магистральных путей сообщения (автодорогой общего пользования, железнодорожной станцией, пристанью)	Подключение к сетям электроснабжения	Подключение к сетям теплоснабжения	Подключение к сетям водоснабжения	Подключение к сетям газоснабжения	Автономные источники электрического снабжения	Автономные источники теплоснабжения (собственная котельная)	Автономные источники водоснабжения (собственный водозабор, колодец, скважина)	Оборудованная топливозаправочная станция	Телефонная связь	Подключение к сети Интернет
<b>Пермский край</b>	<b>931</b>	<b>909</b>	<b>22</b>	<b>257</b>	<b>56</b>	<b>58</b>	<b>250</b>	<b>643</b>	<b>6</b>	<b>775</b>	<b>253</b>
<b>Городские округа</b>											
Пермский	...	...	-	...	-	-	-	...	-	...	...
Березниковский	10	9	...	...	-	...	...	9	-	9	3
город Губаха	-	-	-	-	-	-	-	-	-	-	-
Кунгурский	...	...	-	...	...	-	...	-	-	...	-
Лысьвенский	33	28	-	11	...	4	4	17	...	17	4
Соликамский	7	7	-	3	-	...	...	4	-	6	-
<b>Муниципальные районы</b>											
Александровский	13	7	-	...	...	...	...	6	-	13	3
Бардымский	55	53	-	7	6	5	20	43	-	49	24
Березовский	15	15	...	-	...	-	...	13	-	15	11
Большесосновский	22	27	...	13	...	4	7	16	...	19	10

	Число хозяйств, имевших										
	Связь по автомобильным дорогам с твердым покрытием с районным центром или с сетью магистральных путей сообщения (автодорогой общего пользования, железнодорожной станцией, пристанью)	Подключение к сетям электроснабжения	Подключение к сетям теплоснабжения	Подключение к сетям водоснабжения	Подключение к сетям газоснабжения	Автономные источники электроснабжения	Автономные источники теплоснабжения (собственная котельная)	Автономные источники водоснабжения (собственный водозабор, колодец, скважина)	Оборудованная топливозаправочная станция	Телефонная связь	Подключение к сети Интернет
Верещагинский	22	21	...	9	-	-	8	13	-	15	...
Горнозаводский	...	...	-	-	-	-	-	...	-	...	-
Гремячинский	...	...	-	-	-	-	-	...	-	...	-
Добрянский	25	22	...	4	...	3	13	21	-	24	9
Еловский	27	26	-	12	-	-	...	7	-	25	7
Ильинский	37	38	...	9	...	5	12	32	...	40	17
Карагайский	17	14	-	5	-	-	3	7	...	...	...
Кизеловский	...	...	-	-	-	-	-	...	-	-	-
Кишертский	19	19	-	6	...	...	5	15	-	19	4
Красновишерский	22	21	4	11	-	-	6	10	-	12	7
Краснокамский	24	20	-	-	...	3	13	20	-	25	...
Куединский	18	19	...	8	-	-	11	13	-	16	5
Кунгурский	42	40	-	13	3	-	9	14	...	31	7
Нытвенский	22	23	...	4	...	-	5	18	-	18	10
Октябрьский	16	14	...	5	-	...	5	10	-	14	10
Ординский	31	22	...	8	-	3	...	14	-	17	5

	Число хозяйств, имевших										
	Связь по автомобильным дорогам с твердым покрытием с районным центром или с сетью магистральных путей сообщения (автодорогой общего пользования, железнодорожной станцией, пристанью)	Подключение к сетям электроснабжения	Подключение к сетям теплоснабжения	Подключение к сетям водоснабжения	Подключение к сетям газоснабжения	Автономные источники электроснабжения	Автономные источники теплоснабжения (собственная котельная)	Автономные источники водоснабжения (собственный водозабор, колодец, скважина)	Оборудованная топливозаправочная станция	Телефонная связь	Подключение к сети Интернет
Осинский	38	38	-	8	3	...	25	29	-	34	8
Оханский	16	16	-	6	...	-	3	10	-	13	3
Очерский	19	18	-	4	...	3	9	15	-	19	6
Пермский	73	71	...	13	5	9	26	65	-	59	21
Сивинский	10	10	-	...	-	-	...	9	-	7	3
Соликамский	31	29	3	18	3	3	6	11	-	27	...
Суксунский	13	14	-	3	-	-	5	10	-	6	3
Уинский	22	21	-	9	...	3	3	9	-	19	7
Усольский	...	7	-	...	-	-	-	6	-	4	-
Чайковский	42	43	-	22	...	...	9	19	...	32	10
Частинский	16	12	-	8	...	3	...	6	-	6	4
Чердынский	5	6	-	...	-	-	...	4	-	5	4
Чернушинский	26	25	-	3	...	-	9	21	-	23	9
Чусовской	49	48	...	16	14	-	9	33	-	32	7

	Число хозяйств, имевших										
	Связь по автомобильным дорогам с твердым покрытием с районным центром или с сетью магистральных путей сообщения (автодорогой общего пользования, железнодорожной станцией, пристанью)	Подключение к сетям электроснабжения	Подключение к сетям теплоснабжения	Подключение к сетям водоснабжения	Подключение к сетям газоснабжения	Автономные источники электроснабжения	Автономные источники теплоснабжения (собственная котельная)	Автономные источники водоснабжения (собственный водозабор, колодец, скважина)	Оборудованная топливозаправочная станция	Телефонная связь	Подключение к сети Интернет
<b>Коми-Пермяцкий округ</b>	85	99	-	10	-	...	10	88	-	100	24
Кудымкарский городской округ	...	...	-	...	-	-	...	...	-	...	...
Гайнский	8	15	-	...	-	...	-	15	-	13	-
Косинский	4	4	-	...	-	-	...	3	-	4	-
Кочевский	9	9	-	-	-	-	-	9	-	9	...
Кудымкарский	28	39	-	5	-	...	4	32	-	39	13
Юрлинский	12	12	-	-	-	-	3	12	-	11	...
Юсьвинский	22	18	-	...	-	-	...	16	-	22	6



	в процентах от общего числа хозяйств										
	Связь по автомобильным дорогам с твердым покрытием с районным центром или с сетью магистральных путей сообщения (автодорогой общего пользования, железнодорожной станцией, пристанью)	Подключение к сетям электроснабжения	Подключение к сетям теплоснабжения	Подключение к сетям водоснабжения	Подключение к сетям газоснабжения	Автономные источники электроснабжения	Автономные источники теплоснабжения (собственная котельная)	Автономные источники водоснабжения (собственный водозабор, колодец, скважина)	Оборудованная топливозаправочная станция	Телефонная связь	Подключение к сети Интернет
<b>Пермский край</b>	<b>73,7</b>	<b>71,9</b>	<b>1,7</b>	<b>20,3</b>	<b>4,4</b>	<b>4,6</b>	<b>19,8</b>	<b>50,9</b>	<b>0,5</b>	<b>61,3</b>	<b>20,0</b>
<b>Городские округа</b>											
Пермский	...	...	-	...	-	-	-	...	-	...	...
Березниковский	47,6	42,9	...	...	-	...	...	42,9	-	42,9	14,3
город Губаха	-	-	-	-	-	-	-	-	-	-	-
Кунгурский	...	...	-	...	...	-	...	-	-	...	-
Лысьвенский	82,5	70,0	-	27,5	...	10,0	10,0	42,5	...	42,5	10,0
Соликамский	100,0	100,0	-	42,9	-	...	...	57,1	-	85,7	-
<b>Муниципальные районы</b>											
Александровский	86,7	46,7	-	...	...	...	...	40,0	-	86,7	20,0
Бардымский	83,3	80,3	-	10,6	9,1	7,6	30,3	65,2	-	74,2	36,4
Березовский	100,0	100,0	...	-	...	-	...	86,7	-	100,0	73,3
Большесосновский	44,9	55,1	...	26,5	...	8,2	14,3	32,7	...	38,8	20,4
Верещагинский	59,5	56,8	...	24,3	-	-	21,6	35,1	-	40,5	...
Горнозаводский	...	...	-	-	-	-	-	...	-	...	-
Гремячинский	...	...	-	-	-	-	-	...	-	...	-

	в процентах от общего числа хозяйств										
	Связь по автомобильным дорогам с твердым покрытием с районным центром или с сетью магистральных путей сообщения (автодорогой общего пользования, железнодорожной станцией, пристанью)	Подключение к сетям электроснабжения	Подключение к сетям теплоснабжения	Подключение к сетям водоснабжения	Подключение к сетям газоснабжения	Автономные источники электроснабжения	Автономные источники теплоснабжения (собственная котельная)	Автономные источники водоснабжения (собственный колодезь, скважина)	Оборудованная топливозаправочная станция	Телефонная связь	Подключение к сети Интернет
Добрянский	58,1	51,2	...	9,3	...	7,0	30,2	48,8	-	55,8	20,9
Еловский	81,8	78,8	-	36,4	-	-	...	21,2	-	75,8	21,2
Ильинский	69,8	71,7	...	17,0	...	9,4	22,6	60,4	...	75,5	32,1
Карагайский	53,1	43,8	-	15,6	-	-	9,4	21,9	...	...	...
Кизеловский	...	...	-	-	-	-	-	...	-	-	-
Кишертский	95,0	95,0	-	30,0	...	...	25,0	75,0	-	95,0	20,0
Красновишерский	71,0	67,7	12,9	35,5	-	-	19,4	32,3	-	38,7	22,6
Краснокамский	61,5	51,3	-	-	...	7,7	33,3	51,3	-	64,1	...
Куединский	81,8	86,4	...	36,4	-	-	50,0	59,1	-	72,7	22,7
Кунгурский	76,4	72,7	-	23,6	5,5	-	16,4	25,5	...	56,4	12,7
Нытвенский	64,7	67,6	...	11,8	...	-	14,7	52,9	-	52,9	29,4
Октябрьский	100,0	87,5	...	31,3	-	...	31,3	62,5	-	87,5	62,5
Ординский	91,2	64,7	...	23,5	-	8,8	...	41,2	-	50,0	14,7
Осинский	79,2	79,2	-	16,7	6,3	...	52,1	60,4	-	70,8	16,7
Оханский	100,0	100,0	-	37,5	...	-	18,8	62,5	-	81,3	18,8
Очерский	82,6	78,3	-	17,4	...	13,0	39,1	65,2	-	82,6	26,1

	в процентах от общего числа хозяйств										
	Связь по автомобильным дорогам с твердым покрытием с районным центром или с сетью магистральных путей сообщения (автодорогой общего пользования, железнодорожной станцией, пристанью)	Подключение к сетям электроснабжения	Подключение к сетям теплоснабжения	Подключение к сетям водоснабжения	Подключение к сетям газоснабжения	Автономные источники электроснабжения	Автономные источники теплоснабжения (собственная котельная)	Автономные источники водоснабжения (собственный водозабор, колодец, скважина)	Оборудованная топливозаправочная станция	Телефонная связь	Подключение к сети Интернет
Пермский	60,3	58,7	...	10,7	4,1	7,4	21,5	53,7	-	48,8	17,4
Сивинский	90,9	90,9	-	...	-	-	...	81,8	-	63,6	27,3
Соликамский	93,9	87,9	9,1	54,5	9,1	9,1	18,2	33,3	-	81,8	...
Суксунский	76,5	82,4	-	17,6	-	-	29,4	58,8	-	35,3	17,6
Уинский	81,5	77,8	-	33,3	...	11,1	11,1	33,3	-	70,4	25,9
Усольский	...	28,0	-	...	-	-	-	24,0	-	16,0	-
Чайковский	85,7	87,8	-	44,9	...	...	18,4	38,8	...	65,3	20,4
Частинский	88,9	66,7	-	44,4	...	16,7	...	33,3	-	33,3	22,2
Чердынский	55,6	66,7	-	...	-	-	...	44,4	-	55,6	44,4
Чернушинский	76,5	73,5	-	8,8	...	-	26,5	61,8	-	67,6	26,5
Чусовской	94,2	92,3	...	30,8	26,9	-	17,3	63,5	-	61,5	13,5

	в процентах от общего числа хозяйств										
	Связь по автомобильным дорогам с твердым покрытием с районным центром или с сетью магистральных путей сообщения (автодорогой общего пользования, железнодорожной станцией, пристанью)	Подключение к сетям электроснабжения	Подключение к сетям теплоснабжения	Подключение к сетям водоснабжения	Подключение к сетям газоснабжения	Автономные источники электроснабжения	Автономные источники теплоснабжения (собственная котельная)	Автономные источники водоснабжения (собственный колодезь, скважина)	Оборудованная топливозаправочная станция	Телефонная связь	Подключение к сети Интернет
<b>Коми-Пермяцкий округ</b>	76,6	89,2	-	9,0	-	...	9,0	79,3	-	90,1	21,6
Кудымкарский городской округ	...	...	-	...	-	-	...	...	-	...	...
Гайнский	47,1	88,2	-	...	-	...	-	88,2	-	76,5	-
Косинский	66,7	66,7	-	...	-	-	...	50,0	-	66,7	-
Кочевский	81,8	81,8	-	-	-	-	-	81,8	-	81,8	...
Кудымкарский	71,8	100,0	-	12,8	-	...	10,3	82,1	-	100,0	33,3
Юрлинский	92,3	92,3	-	-	-	-	23,1	92,3	-	84,6	...
Юсьвинский	95,7	78,3	-	...	-	-	...	69,6	-	95,7	26,1

	в процентах от общего числа хозяйств, осуществлявших сельскохозяйственную деятельность										
	Связь по автомобильным дорогам с твердым покрытием с районным центром или с сетью магистральных путей сообщения (автодорогой общего пользования, железнодорожной станцией, пристанью)	Подключение к сетям электроснабжения	Подключение к сетям теплоснабжения	Подключение к сетям водоснабжения	Подключение к сетям газоснабжения	Автономные источники электроснабжения	Автономные источники теплоснабжения (собственная котельная)	Автономные источники водоснабжения (собственный водозабор, колодец, скважина)	Оборудованная топливозаправочная станция	Телефонная связь	Подключение к сети Интернет
<b>Пермский край</b>	<b>93,3</b>	<b>91,1</b>	<b>2,2</b>	<b>25,8</b>	<b>5,6</b>	<b>5,8</b>	<b>25,1</b>	<b>64,4</b>	<b>0,6</b>	<b>77,7</b>	<b>25,4</b>
<b>Городские округа</b>											
Пермский	...	...	-	...	-	-	-	...	-	...	...
Березниковский	100,0	90,0	...	...	-	...	...	90,0	-	90,0	30,0
город Губаха	-	-	-	-	-	-	-	-	-	-	-
Кунгурский	...	...	-	...	...	-	...	-	-	...	-
Лысьвенский	100,0	84,8	-	33,3	...	12,1	12,1	51,5	...	51,5	12,1
Соликамский	100,0	100,0	-	42,9	-	...	...	57,1	-	85,7	-
<b>Муниципальные районы</b>											
Александровский	100,0	53,8	-	...	...	...	...	46,2	-	100,0	23,1
Бардымский	98,2	94,6	-	12,5	10,7	8,9	35,7	76,8	-	87,5	42,9
Березовский	100,0	100,0	...	-	...	-	...	86,7	-	100,0	73,3
Большесосновский	78,6	96,4	...	46,4	...	14,3	25,0	57,1	...	67,9	35,7
Верещагинский	91,7	87,5	...	37,5	-	-	33,3	54,2	-	62,5	...
Горнозаводский	...	...	-	-	-	-	-	...	-	...	-
Гремячинский	...	...	-	-	-	-	-	...	-	...	-
Добрянский	96,2	84,6	...	15,4	...	11,5	50,0	80,8	-	92,3	34,6
Еловский	100,0	96,3	-	44,4	-	-	...	25,9	-	92,6	25,9

	в процентах от общего числа хозяйств, осуществлявших сельскохозяйственную деятельность										
	Связь по автомобильным дорогам с твердым покрытием с районным центром или с сетью магистральных путей сообщения (автодорогой общего пользования, железнодорожной станцией, пристанью)	Подключение к сетям электроснабжения	Подключение к сетям теплоснабжения	Подключение к сетям водоснабжения	Подключение к сетям газоснабжения	Автономные источники электроснабжения	Автономные источники теплоснабжения (собственная котельная)	Автономные источники водоснабжения (собственный водозабор, колодец, скважина)	Оборудованная топливозаправочная станция	Телефонная связь	Подключение к сети Интернет
Ильинский	90,2	92,7	...	22,0	...	12,2	29,3	78,0	...	97,6	41,5
Карагайский	94,4	77,8	-	27,8	-	-	16,7	38,9	...	...	...
Кизеловский	...	...	-	-	-	-	-	...	-	-	-
Кишертский	100,0	100,0	-	31,6	...	...	26,3	78,9	-	100,0	21,1
Красновишерский	95,7	91,3	17,4	47,8	-	-	26,1	43,5	-	52,2	30,4
Краснокамский	96,0	80,0	-	-	...	12,0	52,0	80,0	-	100,0	...
Куединский	90,0	95,0	...	40,0	-	-	55,0	65,0	-	80,0	25,0
Кунгурский	97,7	93,0	-	30,2	7,0	-	20,9	32,6	...	72,1	16,3
Нытвенский	91,7	95,8	...	16,7	...	-	20,8	75,0	-	75,0	41,7
Октябрьский	100,0	87,5	...	31,3	-	...	31,3	62,5	-	87,5	62,5
Ординский	93,9	66,7	...	24,2	-	9,1	...	42,4	-	51,5	15,2
Осинский	86,4	86,4	-	18,2	6,8	...	56,8	65,9	-	77,3	18,2
Оханский	100,0	100,0	-	37,5	...	-	18,8	62,5	-	81,3	18,8
Очерский	100,0	94,7	-	21,1	...	15,8	47,4	78,9	-	100,0	31,6
Пермский	93,6	91,0	...	16,7	6,4	11,5	33,3	83,3	-	75,6	26,9
Сивинский	100,0	100,0	-	...	-	-	...	90,0	-	70,0	30,0
Соликамский	100,0	93,5	9,7	58,1	9,7	9,7	19,4	35,5	-	87,1	...
Суксунский	92,9	100,0	-	21,4	-	-	35,7	71,4	-	42,9	21,4

	в процентах от общего числа хозяйств, осуществлявших сельскохозяйственную деятельность										
	Связь по автомобильным дорогам с твердым покрытием с районным центром или с сетью магистральных путей сообщения (автодорогой общего пользования, железнодорожной станцией, пристанью)	Подключение к сетям электроснабжения	Подключение к сетям теплоснабжения	Подключение к сетям водоснабжения	Подключение к сетям газоснабжения	Автономные источники электроснабжения	Автономные источники теплоснабжения (собственная котельная)	Автономные источники водоснабжения (собственный водозабор, колодец, скважина)	Оборудованная топливозаправочная станция	Телефонная связь	Подключение к сети Интернет
Уинский	100,0	95,5	-	40,9	...	13,6	13,6	40,9	-	86,4	31,8
Усольский	...	100,0	-	...	-	-	-	85,7	-	57,1	-
Чайковский	91,3	93,5	-	47,8	...	...	19,6	41,3	...	69,6	21,7
Частинский	100,0	75,0	-	50,0	...	18,8	...	37,5	-	37,5	25,0
Чердынский	83,3	100,0	-	...	-	-	...	66,7	-	83,3	66,7
Чернушинский	100,0	96,2	-	11,5	...	-	34,6	80,8	-	88,5	34,6
Чусовской	96,1	94,1	...	31,4	27,5	-	17,6	64,7	-	62,7	13,7
<b>Коми-Пермяцкий округ</b>	81,7	95,2	-	9,6	-	...	9,6	84,6	-	96,2	23,1
Кудымкарский городской округ	...	...	-	...	-	-	...	...	-	...	...
Гайнский	50,0	93,8	-	...	-	...	-	93,8	-	81,3	-
Косинский	100,0	100,0	-	...	-	-	...	75,0	-	100,0	-
Кочевский	100,0	100,0	-	-	-	-	-	100,0	-	100,0	...
Кудымкарский	71,8	100,0	-	12,8	-	...	10,3	82,1	-	100,0	33,3
Юрлинский	100,0	100,0	-	-	-	-	25,0	100,0	-	91,7	...
Юсьвинский	100,0	81,8	-	...	-	-	...	72,7	-	100,0	27,3

41. ЧИСЛО ИНДИВИДУАЛЬНЫХ ПРЕДПРИНИМАТЕЛЕЙ, ОБЕСПЕЧЕННЫХ ОБЪЕКТАМИ ИНФРАСТРУКТУРЫ

(на 1 июля 2016 года)

	Число хозяйств, имевших										
	Связь по автомобильным дорогам с твердым покрытием с районным центром или с сетью магистральных путей сообщения (автодорогой общего пользования, железнодорожной станцией, пристанью)	Подключение к сетям электроснабжения	Подключение к сетям теплоснабжения	Подключение к сетям водоснабжения	Подключение к сетям газоснабжения	Автономные источники электрического снабжения	Автономные источники теплоснабжения (собственная котельная)	Автономные источники водоснабжения (собственный водозабор, колодец, скважина)	Оборудованная топливозаправочная станция	Телефонная связь	Подключение к сети Интернет
<b>Пермский край</b>	<b>154</b>	<b>140</b>	<b>7</b>	<b>50</b>	<b>22</b>	<b>5</b>	<b>53</b>	<b>85</b>	<b>...</b>	<b>116</b>	<b>51</b>
<b>Городские округа</b>											
Пермский	3	3	...	...	-	-	...	...	-	...	...
Березниковский	...	...	-	...	-	-	...	...	-	...	-
Лысьвенский	3	3	-	3	3	-	...	-	-	3	3
Соликамский	4	...	...	3	-	-	-	-	-	4	...
<b>Муниципальные районы</b>											
Александровский	3	3	-	-	...	-	...	3	-	3	-
Бардымский	3	...	-	...	...	-	...	...	-	3	...
Березовский	3	3	-	-	...	-	...	3	-	3	...
Большесосновский	3	4	-	...	...	-	...	...	-	4	...
Верещагинский	4	4	-	3	-	...	...	3	-	4	...
Горнозаводский	4	4	...	...	...	...	3	...	-	4	...
Добрянский	3	3	...	...	...	-	...	...	-	3	...



	Число хозяйств, имевших										
	Связь по автомобильным дорогам с твердым покрытием с районным центром или с сетью магистральных путей сообщения (автодорогой общего пользования, железнодорожной станцией, пристанью)	Подключение к сетям электроснабжения	Подключение к сетям теплоснабжения	Подключение к сетям водоснабжения	Подключение к сетям газоснабжения	Автономные источники электроснабжения	Автономные источники теплоснабжения (собственная котельная)	Автономные источники водоснабжения (собственный водозабор, колодец, скважина)	Оборудованная топливозаправочная станция	Телефонная связь	Подключение к сети Интернет
Еловский	...	...	-	...	-	-	-	-	-	...	-
Ильинский	3	3	-	...	-	-	...	...	-	...	...
Карагайский	4	...	-	...	-	-	-	-	-	...	-
Кизеловский	...	...	-	-	-	-	-	...	-	-	-
Кишертский	...	...	-	-	...	-	...	...	...	...	...
Красновишерский	5	6	...	...	-	-	...	3	-	...	...
Краснокамский	4	4	-	...	...	-	...	3	-	4	...
Куединский	3	3	-	...	...	...	3	...	-	...	...
Кунгурский	4	4	-	...	...	-	...	3	-	4	...
Нытвенский	5	4	-	-	...	-	3	4	-	...	-
Октябрьский	10	10	-	...	-	...	-	7	-	8	6
Осинский	6	6	-	...	...	-	3	...	-	4	...
Оханский	5	5	-	5	...	-	...	-	-	4	...
Очерский	...	...	-	...	...	...	...	-	-	...	-
Пермский	17	14	-	5	3	-	10	12	-	12	6
Сивинский	...	...	-	...	-	-	-	...	-	...	...
Соликамский	4	4	...	...	-	-	-	-	-	3	-

	Число хозяйств, имевших										
	Связь по автомобильным дорогам с твердым покрытием с районным центром или с сетью магистральных путей сообщения (автодорогой общего пользования, железнодорожной станцией, пристанью)	Подключение к сетям электроснабжения	Подключение к сетям теплоснабжения	Подключение к сетям водоснабжения	Подключение к сетям газоснабжения	Автономные источники электроснабжения	Автономные источники теплоснабжения (собственная котельная)	Автономные источники водоснабжения (собственный водозабор, колодец, скважина)	Оборудованная топливозаправочная станция	Телефонная связь	Подключение к сети Интернет
Суксунский	6	6	-	-	-	-	...	5	-	...	...
Уинский	9	8	-	4	-	-	4	5	-	9	3
Усольский	...	...	-	...	-	-	...	...	-	...	-
Чайковский	4	...	-	...	-	-	...	-	-	...	-
Частинский	...	...	-	...	...	-	-	...	-	...	...
Чердынский	4	...	-	-	-	-	...	...	-	...	...
Чернушинский	4	4	-	-	-	-	-	...	-	4	...
Чусовской	4	3	-	-	...	-	...	3	-	3	-
<b>Коми-Пермяцкий округ</b>	7	7	-	-	-	-	-	7	-	6	...
Гайнский	-	...	-	-	-	-	-	...	-	...	-
Кочевский	...	...	-	-	-	-	-	...	-	-	-
Кудымкарский	...	...	-	-	-	-	-	...	-	...	-
Юрлинский	...	...	-	-	-	-	-	...	-	...	-
Юсьвинский	4	3	-	-	-	-	-	3	-	3	...

	в процентах от общего числа хозяйств										
	Связь по автомобильным дорогам с твердым покрытием с районным центром или с сетью магистральных путей сообщения (автодорогой общего пользования, железнодорожной станцией, пристанью)	Подключение к сетям электроснабжения	Подключение к сетям теплоснабжения	Подключение к сетям водоснабжения	Подключение к сетям газоснабжения	Автономные источники электроснабжения	Автономные источники теплоснабжения (собственная котельная)	Автономные источники водоснабжения (собственный водозабор, колодец, скважина)	Оборудованная топливозаправочная станция	Телефонная связь	Подключение к сети Интернет
<b>Пермский край</b>	<b>50,0</b>	<b>45,5</b>	<b>2,3</b>	<b>16,2</b>	<b>7,1</b>	<b>1,6</b>	<b>17,2</b>	<b>27,6</b>	<b>...</b>	<b>37,7</b>	<b>16,6</b>
<b>Городские округа</b>											
Пермский	100,0	100,0	...	...	-	-	...	...	-	...	...
Березниковский	...	...	-	...	-	-	...	...	-	...	-
Лысьвенский	30,0	30,0	-	30,0	30,0	-	...	-	-	30,0	30,0
Соликамский	100,0	...	...	75,0	-	-	-	-	-	100,0	...
<b>Муниципальные районы</b>											
Александровский	75,0	75,0	-	-	...	-	...	75,0	-	75,0	-
Бардымский	50,0	...	-	...	...	-	...	...	-	50,0	...
Березовский	100,0	100,0	-	-	...	-	...	100,0	-	100,0	...
Большесосновский	30,0	40,0	-	...	...	-	...	...	-	40,0	...
Верещагинский	26,7	26,7	-	20,0	-	...	...	20,0	-	26,7	...
Горнозаводский	80,0	80,0	...	...	...	...	60,0	...	-	80,0	...
Добрянский	60,0	60,0	...	...	...	-	...	...	-	60,0	...
Еловский	...	...	-	...	-	-	-	-	-	...	-
Ильинский	60,0	60,0	-	...	-	-	...	...	-	...	...
Карагайский	26,7	...	-	...	-	-	-	-	-	...	-

	в процентах от общего числа хозяйств										
	Связь по автомобильным дорогам с твердым покрытием с районным центром или с сетью магистральных путей сообщения (автодорогой общего пользования, железнодорожной станцией, пристанью)	Подключение к сетям электроснабжения	Подключение к сетям теплоснабжения	Подключение к сетям водоснабжения	Подключение к сетям газоснабжения	Автономные источники электроснабжения	Автономные источники теплоснабжения (собственная котельная)	Автономные источники водоснабжения (собственный водозабор, колодец, скважина)	Оборудованная топливозаправочная станция	Телефонная связь	Подключение к сети Интернет
Кизеловский	...	...	-	-	-	-	-	...	-	-	-
Кишертский	...	...	-	-	...	-	...	...	...	...	...
Красновишерский	29,4	35,3	...	...	-	-	...	17,6	-	...	...
Краснокамский	57,1	57,1	-	...	...	-	...	42,9	-	57,1	...
Куединский	75,0	75,0	-	...	...	...	75,0	...	-	...	...
Кунгурский	22,2	22,2	-	...	...	-	...	16,7	-	22,2	...
Нытвенский	62,5	50,0	-	-	...	-	37,5	50,0	-	...	-
Октябрьский	71,4	71,4	-	...	-	...	-	50,0	-	57,1	42,9
Осинский	85,7	85,7	-	...	...	-	42,9	...	-	57,1	...
Оханский	45,5	45,5	-	45,5	...	-	...	-	-	36,4	...
Очерский	...	...	-	...	...	...	...	-	-	...	-
Пермский	39,5	32,6	-	11,6	7,0	-	23,3	27,9	-	27,9	14,0
Сивинский	...	...	-	...	-	-	-	...	-	...	...
Соликамский	57,1	57,1	...	...	-	-	-	-	-	42,9	-
Суксунский	85,7	85,7	-	-	-	-	...	71,4	-	...	...
Уинский	100,0	88,9	-	44,4	-	-	44,4	55,6	-	100,0	33,3
Усольский	...	...	-	...	-	-	...	...	-	...	-

	в процентах от общего числа хозяйств										
	Связь по автомобильным дорогам с твердым покрытием с районным центром или с сетью магистральных путей сообщения (автодорогой общего пользования, железнодорожной станцией, пристанью)	Подключение к сетям электроснабжения	Подключение к сетям теплоснабжения	Подключение к сетям водоснабжения	Подключение к сетям газоснабжения	Автономные источники электричества	Автономные источники теплоснабжения (собственная котельная)	Автономные источники водоснабжения (собственный водозабор, колодец, скважина)	Оборудованная топливозаправочная станция	Телефонная связь	Подключение к сети Интернет
Чайковский	36,4	...	-	...	-	-	...	-	-	...	-
Частинский	...	...	-	...	...	-	-	...	-	...	...
Чердынский	50,0	...	-	-	-	-	...	...	-	...	...
Чернушинский	66,7	66,7	-	-	-	-	...	-	66,7	...	...
Чусовской	100,0	75,0	-	-	...	-	...	75,0	-	75,0	-
<b>Коми-Пермяцкий округ</b>	36,8	36,8	-	-	-	-	-	36,8	-	31,6	...
Гайнский	-	...	-	-	-	-	-	...	-	...	-
Кочевский	...	...	-	-	-	-	-	...	-	-	-
Кудымкарский	...	...	-	-	-	-	-	...	-	...	-
Юрлинский	...	...	-	-	-	-	-	...	-	...	-
Юсьвинский	57,1	42,9	-	-	-	-	-	42,9	-	42,9	...

	в процентах от общего числа хозяйств, осуществлявших сельскохозяйственную деятельность										
	Связь по автомобильным дорогам с твердым покрытием с районным центром или с сетью магистральных путей сообщения (автодорогой общего пользования, железнодорожной станцией, пристанью)	Подключение к сетям электроснабжения	Подключение к сетям теплоснабжения	Подключение к сетям водоснабжения	Подключение к сетям газоснабжения	Автономные источники электроснабжения	Автономные источники теплоснабжения (собственная котельная)	Автономные источники водоснабжения (собственный водозабор, колодец, скважина)	Оборудованная топливозаправочная станция	Телефонная связь	Подключение к сети Интернет
<b>Пермский край</b>	<b>97,5</b>	<b>88,6</b>	<b>4,4</b>	<b>31,6</b>	<b>13,9</b>	<b>3,2</b>	<b>33,5</b>	<b>53,8</b>	<b>...</b>	<b>73,4</b>	<b>32,3</b>
<b>Городские округа</b>											
Пермский	100,0	100,0	...	...	-	-	...	...	-	...	...
Березниковский	...	...	-	...	-	-	...	...	-	...	-
Лысьвенский	100,0	100,0	-	100,0	100,0	-	...	-	-	100,0	100,0
Соликамский	100,0	...	...	75,0	-	-	-	-	-	100,0	...
<b>Муниципальные районы</b>											
Александровский	100,0	100,0	-	-	...	-	...	100,0	-	100,0	-
Бардымский	100,0	...	-	...	...	-	...	...	-	100,0	...
Березовский	100,0	100,0	-	-	...	-	...	100,0	-	100,0	...
Большесосновский	75,0	100,0	-	...	...	-	...	...	-	100,0	...
Верещагинский	80,0	80,0	-	60,0	-	...	...	60,0	-	80,0	...
Горнозаводский	100,0	100,0	...	...	...	...	75,0	...	-	100,0	...
Добрянский	100,0	100,0	...	...	...	-	...	...	-	100,0	...
Еловский	...	...	-	...	-	-	-	-	-	...	-
Ильинский	100,0	100,0	-	...	-	-	...	...	-	...	...
Карагайский	100,0	...	-	...	-	-	-	-	-	...	-

	в процентах от общего числа хозяйств, осуществлявших сельскохозяйственную деятельность										
	Связь по автомобильным дорогам с твердым покрытием с районным центром или с сетью магистральных путей сообщения (автодорогой общего пользования, железнодорожной станцией, пристанью)	Подключение к сетям электроснабжения	Подключение к сетям теплоснабжения	Подключение к сетям водоснабжения	Подключение к сетям газоснабжения	Автономные источники электроснабжения	Автономные источники теплоснабжения (собственная котельная)	Автономные источники водоснабжения (собственный водозабор, колодец, скважина)	Оборудованная топливозаправочная станция	Телефонная связь	Подключение к сети Интернет
Кизеловский	...	...	-	-	-	-	-	...	-	-	-
Кишертский	...	...	-	-	...	-	...	...	...	...	...
Красновишерский	83,3	100,0	...	...	-	-	...	50,0	-	...	...
Краснокамский	100,0	100,0	-	...	...	-	...	75,0	-	100,0	...
Куединский	100,0	100,0	-	...	...	...	100,0	...	-	...	...
Кунгурский	100,0	100,0	-	...	...	-	...	75,0	-	100,0	...
Нытвенский	100,0	80,0	-	-	...	-	60,0	80,0	-	...	-
Октябрьский	100,0	100,0	-	...	-	...	-	70,0	-	80,0	60,0
Осинский	100,0	100,0	-	...	...	-	50,0	...	-	66,7	...
Оханский	100,0	100,0	-	100,0	...	-	...	-	-	80,0	...
Очерский	...	...	-	...	...	...	...	-	-	...	-
Пермский	100,0	82,4	-	29,4	17,6	-	58,8	70,6	-	70,6	35,3
Сивинский	...	...	-	...	-	-	-	...	-	...	...
Соликамский	100,0	100,0	...	...	-	-	-	-	-	75,0	-
Суксунский	100,0	100,0	-	-	-	-	...	83,3	-	...	...
Уинский	100,0	88,9	-	44,4	-	-	44,4	55,6	-	100,0	33,3
Усольский	...	...	-	...	-	-	...	...	-	...	-

	в процентах от общего числа хозяйств, осуществлявших сельскохозяйственную деятельность										
	Связь по автомобильным дорогам с твердым покрытием с районным центром или с сетью магистральных путей сообщения (автодорогой общего пользования, железнодорожной станцией, пристанью)	Подключение к сетям электроснабжения	Подключение к сетям теплоснабжения	Подключение к сетям водоснабжения	Подключение к сетям газоснабжения	Автономные источники электроснабжения	Автономные источники теплоснабжения (собственная котельная)	Автономные источники водоснабжения (собственный колодезь, скважина)	Оборудованная топливозаправочная станция	Телефонная связь	Подключение к сети Интернет
Чайковский	100,0	...	-	...	-	-	...	-	-	...	-
Частинский	...	...	-	...	...	-	-	...	-	...	...
Чердынский	100,0	...	-	-	-	-	...	...	-	...	...
Чернушинский	100,0	100,0	-	-	-	-	-	...	-	100,0	...
Чусовской	100,0	75,0	-	-	...	-	...	75,0	-	75,0	-
<b>Коми-Пермяцкий округ</b>	87,5	87,5	-	-	-	-	-	87,5	-	75,0	...
Гайнский	-	...	-	-	-	-	-	...	-	...	-
Кочевский	...	...	-	-	-	-	-	...	-	-	-
Кудымкарский	...	...	-	-	-	-	-	...	-	...	-
Юрлинский	...	...	-	-	-	-	-	...	-	...	-
Юсьвинский	100,0	75,0	-	-	-	-	-	75,0	-	75,0	...



42. ЧИСЛО ЛИЧНЫХ ПОДСОБНЫХ И ДРУГИХ ИНДИВИДУАЛЬНЫХ ХОЗЯЙСТВ ГРАЖДАН, ОБЕСПЕЧЕННЫХ ОБЪЕКТАМИ ИНФРАСТРУКТУРЫ

(на 1 июля 2016 года)

	Число хозяйств, имевших										
	Связь по автомобильным дорогам с твердым покрытием с районным центром или с сетью магистральных путей сообщения (автодорогой общего пользования, железнодорожной станцией, пристанью)	Подключение к сетям электроснабжения	Подключение к сетям теплоснабжения	Подключение к сетям водоснабжения	Подключение к сетям газоснабжения	Отопление печное	Автономные источники теплоснабжения (собственная котельная)	Автономные источники водоснабжения (собственный водозабор, колодец, скважина)	Телефонная (фиксированная) связь	Мобильная (сотовая) связь	Подключение к сети Интернет
<b>Пермский край</b>	<b>344859</b>	<b>339961</b>	<b>15878</b>	<b>171043</b>	<b>90087</b>	<b>218611</b>	<b>65601</b>	<b>129684</b>	<b>70016</b>	<b>289085</b>	<b>71084</b>
<b>Городские округа</b>											
Пермский	23029	23029	1313	9518	16364	5431	14263	13876	1582	22137	4566
Березниковский	5426	5409	1118	3308	1872	3164	1331	1978	1339	5304	1954
город Губаха	2006	1893	34	1324	146	1572	166	286	81	1800	74
Кунгурский	5834	5834	75	4708	4393	1311	4393	1104	1453	5750	1852
Лысьвенский	12743	12311	521	9651	6951	5130	4219	1350	4647	10409	4275
Соликамский	4656	4656	75	4040	454	3345	1889	570	201	4454	2753
<b>Муниципальные районы</b>											
Александровский	4978	4924	190	2783	894	3534	795	417	938	3998	647
Бардымский	8666	8760	68	1853	3148	6097	616	5866	1784	7264	2085
Березовский	5501	5531	62	1489	1750	3200	1892	3578	1620	3981	1107
Большесосновский	5450	5275	142	3887	903	3751	990	922	1672	3982	985

	Число хозяйств, имевших										
	Связь по автомобильным дорогам с твердым покрытием с районным центром или с сетью магистральных путей сообщения (автодорогой общего пользования, железнодорожной станцией, пристанью)	Подключение к сетям электроснабжения	Подключение к сетям теплоснабжения	Подключение к сетям водоснабжения	Подключение к сетям газоснабжения	Отопление печное	Автономные источники теплоснабжения (собственная котельная)	Автономные источники водоснабжения (собственный водозабор, колодец, скважина)	Телефонная (фиксированная) связь	Мобильная (сотовая) связь	Подключение к сети Интернет
Верещагинский	8533	8517	372	4819	1481	6148	1218	3189	2025	7147	1395
Горнозаводский	3259	3256	538	1556	833	2212	93	615	756	2328	699
Гремячинский	1782	1782	111	1323	301	1100	269	316	143	1668	232
Добрянский	11207	11231	440	6456	2515	7644	771	2591	826	9047	2258
Еловский	4074	4030	76	3088	692	2542	239	703	1497	2944	1278
Ильинский	8138	8014	169	3643	112	5376	1228	2577	1188	5863	1208
Карагайский	8072	7974	411	4571	1113	5783	1081	2108	1734	6772	1703
Кизеловский	1611	1601	74	1093	133	1342	69	306	137	1579	99
Кишертский	6309	6302	384	3051	925	5033	826	3030	913	5639	1161
Красновишерский	3917	3416	551	2595	45	2795	115	550	431	2198	329
Краснокамский	8761	8542	132	2690	4197	3541	3195	5872	391	8148	535
Куединский	7776	7653	435	4968	723	5726	1811	3034	3259	5924	2195
Кунгурский	17083	17114	966	9149	4455	10268	3203	5215	2489	15025	2665
Нытвенский	10576	10316	559	4308	898	7263	1746	4246	1107	8703	1260
Октябрьский	7973	7981	151	5590	1634	6275	202	1752	3574	6097	2666
Ординский	5585	5566	556	3694	1279	3882	420	1401	1189	4996	1161

	Число хозяйств, имевших										
	Связь по автомобильным дорогам с твердым покрытием с районным центром или с сетью магистральных путей сообщения (автодорогой общего пользования, железнодорожной станцией, пристанью)	Подключение к сетям электроснабжения	Подключение к сетям теплоснабжения	Подключение к сетям водоснабжения	Подключение к сетям газоснабжения	Отопление печное	Автономные источники теплоснабжения (собственная котельная)	Автономные источники водоснабжения (собственный водозабор, колодец, скважина)	Телефонная (фиксированная) связь	Мобильная (сотовая) связь	Подключение к сети Интернет
Осинский	5886	5835	132	3512	1616	3727	280	1823	1527	4819	1028
Оханский	5759	5610	300	3694	2181	2997	1452	1133	2142	4166	1337
Очерский	6784	6480	1205	4104	2588	3480	415	1491	2244	5615	1516
Пермский	26514	25842	1314	8273	6036	14853	4693	14264	1014	23585	3389
Сивинский	4868	4789	222	2555	108	4355	225	1799	1140	4125	1125
Соликамский	6153	5771	368	2912	679	4373	612	1576	1205	3849	676
Суксунский	7291	7194	45	3141	1959	4765	2029	3108	1686	5667	1755
Уинский	4177	4175	193	2711	1658	2850	300	1122	1756	3323	1172
Усольский	8146	8072	176	2647	1834	6273	711	3711	1255	5701	932
Чайковский	10502	10308	348	5954	3539	5941	1228	3568	2566	9193	2464
Частинский	4472	4439	36	3840	2178	2201	1347	218	1360	3269	985
Чердынский	6313	6173	659	3044	362	5162	243	1452	1722	5079	1738
Чернушинский	9530	9415	310	3845	2558	5922	1890	5410	2755	7979	2449
Чусовской	10325	10197	742	3805	3340	6715	1616	4830	3107	8896	1383

	Число хозяйств, имевших										
	Связь по автомобильным дорогам с твердым покрытием с районным центром или с сетью магистральных путей сообщения (автодорогой общего пользования, железнодорожной станцией, пристанью)	Подключение к сетям электроснабжения	Подключение к сетям теплоснабжения	Подключение к сетям водоснабжения	Подключение к сетям газоснабжения	Отопление печное	Автономные источники теплоснабжения (собственная котельная)	Автономные источники водоснабжения (собственный водозабор, колодец, скважина)	Телефонная (фиксированная) связь	Мобильная (сотовая) связь	Подключение к сети Интернет
<b>Коми-Пермяцкий округ</b>	35194	34744	305	11851	1240	31532	1520	16727	7561	30662	7993
Кудымкарский городской округ	4548	4543	53	3722	384	3701	843	663	2131	4330	1781
Гайнский	4715	4650	30	683	9	4544	70	1878	316	4172	1028
Косинский	2524	2521	4	1160	2	2429	61	1181	617	2271	723
Кочевский	3807	3758	13	1884	3	3578	59	1468	653	3361	835
Кудымкарский	9220	9033	11	1944	70	8389	353	5870	1618	7784	1361
Юрлинский	3047	2980	-	975	-	2928	10	1284	296	2589	474
Юсьвинский	7333	7259	194	1483	772	5963	124	4383	1930	6155	1791

	в процентах от общего числа хозяйств										
	Связь по автомобильным дорогам с твердым покрытием с районным центром или с сетью магистральных путей сообщения (автодорогой общего пользования, железнодорожной станцией, пристанью)	Подключение к сетям электроснабжения	Подключение к сетям теплоснабжения	Подключение к сетям водоснабжения	Подключение к сетям газоснабжения	Отопление печное	Автономные источники теплоснабжения (собственная котельная)	Автономные источники водоснабжения (собственный водозабор, колодец, скважина)	Телефонная (фиксированная) связь	Мобильная (сотовая) связь	Подключение к сети Интернет
<b>Пермский край</b>	<b>82,2</b>	<b>81,0</b>	<b>3,8</b>	<b>40,8</b>	<b>21,5</b>	<b>52,1</b>	<b>15,6</b>	<b>30,9</b>	<b>16,7</b>	<b>68,9</b>	<b>16,9</b>
<b>Городские округа</b>											
Пермский	94,6	94,6	5,4	39,1	67,3	22,3	58,6	57,0	6,5	91,0	18,8
Березниковский	97,2	96,9	20,0	59,3	33,5	56,7	23,9	35,4	24,0	95,1	35,0
город Губаха	37,7	35,5	0,6	24,9	2,7	29,5	3,1	5,4	1,5	33,8	1,4
Кунгурский	98,1	98,1	1,3	79,2	73,9	22,0	73,9	18,6	24,4	96,7	31,1
Лысьвенский	90,3	87,2	3,7	68,4	49,2	36,3	29,9	9,6	32,9	73,7	30,3
Соликамский	90,7	90,7	1,5	78,7	8,8	65,2	36,8	11,1	3,9	86,8	53,7
<b>Муниципальные районы</b>											
Александровский	76,8	76,0	2,9	43,0	13,8	54,5	12,3	6,4	14,5	61,7	10,0
Бардымский	73,1	73,8	0,6	15,6	26,5	51,4	5,2	49,4	15,0	61,2	17,6
Березовский	84,9	85,4	1,0	23,0	27,0	49,4	29,2	55,3	25,0	61,5	17,1
Большесосновский	73,0	70,6	1,9	52,0	12,1	50,2	13,3	12,3	22,4	53,3	13,2
Верещагинский	78,1	78,0	3,4	44,1	13,6	56,3	11,1	29,2	18,5	65,4	12,8
Горнозаводский	70,9	70,9	11,7	33,9	18,1	48,1	2,0	13,4	16,5	50,7	15,2
Гремячинский	58,3	58,3	3,6	43,3	9,9	36,0	8,8	10,3	4,7	54,6	7,6
Добрянский	88,6	88,8	3,5	51,0	19,9	60,4	6,1	20,5	6,5	71,5	17,8
Еловский	88,3	87,3	1,6	66,9	15,0	55,1	5,2	15,2	32,4	63,8	27,7

	в процентах от общего числа хозяйств										
	Связь по автомобильным дорогам с твердым покрытием с районным центром или с сетью магистральных путей сообщения (автодорогой общего пользования, железнодорожной станцией, пристанью)	Подключение к сетям электроснабжения	Подключение к сетям теплоснабжения	Подключение к сетям водоснабжения	Подключение к сетям газоснабжения	Отопление печное	Автономные источники теплоснабжения (собственная котельная)	Автономные источники водоснабжения (собственный водозабор, колодец, скважина)	Телефонная (фиксированная) связь	Мобильная (сотовая) связь	Подключение к сети Интернет
Ильинский	85,4	84,1	1,8	38,3	1,2	56,4	12,9	27,1	12,5	61,6	12,7
Карагайский	74,2	73,3	3,8	42,0	10,2	53,1	9,9	19,4	15,9	62,2	15,6
Кизеловский	37,0	36,7	1,7	25,1	3,1	30,8	1,6	7,0	3,1	36,2	2,3
Кишертский	88,9	88,8	5,4	43,0	13,0	70,9	11,6	42,7	12,9	79,5	16,4
Красновишерский	71,9	62,7	10,1	47,6	0,8	51,3	2,1	10,1	7,9	40,3	6,0
Краснокамский	88,3	86,0	1,3	27,1	42,3	35,7	32,2	59,2	3,9	82,1	5,4
Куединский	81,0	79,8	4,5	51,8	7,5	59,7	18,9	31,6	34,0	61,7	22,9
Кунгурский	87,3	87,5	4,9	46,8	22,8	52,5	16,4	26,7	12,7	76,8	13,6
Нытвенский	83,2	81,2	4,4	33,9	7,1	57,2	13,7	33,4	8,7	68,5	9,9
Октябрьский	75,7	75,8	1,4	53,1	15,5	59,6	1,9	16,6	33,9	57,9	25,3
Ординский	84,0	83,7	8,4	55,6	19,2	58,4	6,3	21,1	17,9	75,2	17,5
Осинский	79,0	78,4	1,8	47,2	21,7	50,1	3,8	24,5	20,5	64,7	13,8
Оханский	85,8	83,6	4,5	55,0	32,5	44,6	21,6	16,9	31,9	62,1	19,9
Очерский	85,9	82,0	15,3	51,9	32,8	44,0	5,3	18,9	28,4	71,1	19,2
Пермский	91,5	89,2	4,5	28,6	20,8	51,3	16,2	49,2	3,5	81,4	11,7
Сивинский	78,5	77,2	3,6	41,2	1,7	70,2	3,6	29,0	18,4	66,5	18,1
Соликамский	79,7	74,7	4,8	37,7	8,8	56,6	7,9	20,4	15,6	49,8	8,8
Суксунский	83,4	82,3	0,5	35,9	22,4	54,5	23,2	35,6	19,3	64,8	20,1

	в процентах от общего числа хозяйств										
	Связь по автомобильным дорогам с твердым покрытием с районным центром или с сетью магистральных путей сообщения (автодорогой общего пользования, железнодорожной станцией, пристанью)	Подключение к сетям электроснабжения	Подключение к сетям теплоснабжения	Подключение к сетям водоснабжения	Подключение к сетям газоснабжения	Отопление печное	Автономные источники теплоснабжения (собственная котельная)	Автономные источники водоснабжения (собственный водозабор, колодец, скважина)	Телефонная (фиксированная) связь	Мобильная (сотовая) связь	Подключение к сети Интернет
Уинский	79,0	78,9	3,6	51,2	31,3	53,9	5,7	21,2	33,2	62,8	22,2
Усольский	76,6	75,9	1,7	24,9	17,2	59,0	6,7	34,9	11,8	53,6	8,8
Чайковский	90,6	88,9	3,0	51,4	30,5	51,3	10,6	30,8	22,1	79,3	21,3
Частинский	84,8	84,2	0,7	72,8	41,3	41,7	25,5	4,1	25,8	62,0	18,7
Чердынский	71,2	69,6	7,4	34,3	4,1	58,2	2,7	16,4	19,4	57,3	19,6
Чернушинский	87,4	86,4	2,8	35,3	23,5	54,3	17,3	49,6	25,3	73,2	22,5
Чусовской	73,8	72,9	5,3	27,2	23,9	48,0	11,6	34,5	22,2	63,6	9,9
<b>Коми-Пермяцкий округ</b>	79,3	78,3	0,7	26,7	2,8	71,0	3,4	37,7	17,0	69,1	18,0
Кудымкарский городской округ	98,1	98,0	1,1	80,3	8,3	79,8	18,2	14,3	46,0	93,4	38,4
Гайнский	80,2	79,1	0,5	11,6	0,2	77,3	1,2	31,9	5,4	71,0	17,5
Косинский	79,8	79,7	0,1	36,7	0,1	76,8	1,9	37,3	19,5	71,8	22,9
Кочевский	81,6	80,6	0,3	40,4	0,1	76,7	1,3	31,5	14,0	72,1	17,9
Кудымкарский	75,2	73,6	0,1	15,8	0,6	68,4	2,9	47,8	13,2	63,4	11,1
Юрлинский	73,2	71,6	-	23,4	-	70,3	0,2	30,8	7,1	62,2	11,4
Юсьвинский	76,2	75,5	2,0	15,4	8,0	62,0	1,3	45,6	20,1	64,0	18,6

	в процентах от общего числа хозяйств, осуществлявших сельскохозяйственную деятельность										
	Связь по автомобильным дорогам с твердым покрытием с районным центром или с сетью магистральных путей сообщения (автодорогой общего пользования, железнодорожной станцией, пристанью)	Подключение к сетям электроснабжения	Подключение к сетям теплоснабжения	Подключение к сетям водоснабжения	Подключение к сетям газоснабжения	Отопление печное	Автономные источники теплоснабжения (собственная котельная)	Автономные источники водоснабжения (собственный водозабор, колодец, скважина)	Телефонная (фиксированная) связь	Мобильная (сотовая) связь	Подключение к сети Интернет
<b>Пермский край</b>	<b>106,7</b>	<b>105,2</b>	<b>4,9</b>	<b>52,9</b>	<b>27,9</b>	<b>67,7</b>	<b>20,3</b>	<b>40,1</b>	<b>21,7</b>	<b>89,5</b>	<b>22,0</b>
<b>Городские округа</b>											
Пермский	109,4	109,4	6,2	45,2	77,7	25,8	67,7	65,9	7,5	105,1	21,7
Березниковский	100,9	100,6	20,8	61,5	34,8	58,8	24,7	36,8	24,9	98,6	36,3
город Губаха	105,7	99,7	1,8	69,8	7,7	82,8	8,7	15,1	4,3	94,8	3,9
Кунгурский	100,0	100,0	1,3	80,7	75,3	22,5	75,3	18,9	24,9	98,6	31,8
Лысьвенский	108,2	104,6	4,4	82,0	59,0	43,6	35,8	11,5	39,5	88,4	36,3
Соликамский	100,6	100,6	1,6	87,3	9,8	72,3	40,8	12,3	4,3	96,3	59,5
<b>Муниципальные районы</b>											
Александровский	101,7	100,6	3,9	56,9	18,3	72,2	16,2	8,5	19,2	81,7	13,2
Бардымский	102,0	103,1	0,8	21,8	37,1	71,8	7,3	69,1	21,0	85,5	24,5
Березовский	104,3	104,9	1,2	28,2	33,2	60,7	35,9	67,8	30,7	75,5	21,0
Большесосновский	114,6	110,9	3,0	81,7	19,0	78,9	20,8	19,4	35,2	83,7	20,7
Верещагинский	103,3	103,1	4,5	58,3	17,9	74,4	14,7	38,6	24,5	86,5	16,9
Горнозаводский	108,4	108,3	17,9	51,7	27,7	73,6	3,1	20,5	25,1	77,4	23,2
Гремячинский	112,0	112,0	7,0	83,2	18,9	69,1	16,9	19,9	9,0	104,8	14,6
Добрянский	114,0	114,3	4,5	65,7	25,6	77,8	7,8	26,4	8,4	92,0	23,0
Еловский	105,3	104,1	2,0	79,8	17,9	65,7	6,2	18,2	38,7	76,1	33,0



	в процентах от общего числа хозяйств, осуществлявших сельскохозяйственную деятельность										
	Связь по автомобильным дорогам с твердым покрытием с районным центром или с сетью магистральных путей сообщения (автодорогой общего пользования, железнодорожной станцией, пристанью)	Подключение к сетям электроснабжения	Подключение к сетям теплоснабжения	Подключение к сетям водоснабжения	Подключение к сетям газоснабжения	Отопление печное	Автономные источники теплоснабжения (собственная котельная)	Автономные источники водоснабжения (собственный водозабор, колодец, скважина)	Телефонная (фиксированная) связь	Мобильная (сотовая) связь	Подключение к сети Интернет
Ильинский	114,2	112,4	2,4	51,1	1,6	75,4	17,2	36,1	16,7	82,2	16,9
Карагайский	106,4	105,1	5,4	60,2	14,7	76,2	14,2	27,8	22,8	89,2	22,4
Кизеловский	102,4	101,7	4,7	69,4	8,4	85,3	4,4	19,4	8,7	100,3	6,3
Кишертский	103,0	102,9	6,3	49,8	15,1	82,2	13,5	49,5	14,9	92,1	19,0
Красновишерский	120,0	104,6	16,9	79,5	1,4	85,6	3,5	16,8	13,2	67,3	10,1
Краснокамский	104,9	102,3	1,6	32,2	50,3	42,4	38,3	70,3	4,7	97,6	6,4
Куединский	105,5	103,8	5,9	67,4	9,8	77,7	24,6	41,2	44,2	80,3	29,8
Кунгурский	104,0	104,2	5,9	55,7	27,1	62,5	19,5	31,7	15,2	91,5	16,2
Нытвенский	105,6	103,0	5,6	43,0	9,0	72,5	17,4	42,4	11,0	86,9	12,6
Октябрьский	101,9	102,0	1,9	71,4	20,9	80,2	2,6	22,4	45,7	77,9	34,1
Ординский	108,9	108,5	10,8	72,0	24,9	75,7	8,2	27,3	23,2	97,4	22,6
Осинский	105,0	104,1	2,4	62,6	28,8	66,5	5,0	32,5	27,2	86,0	18,3
Оханский	107,5	104,7	5,6	68,9	40,7	55,9	27,1	21,1	40,0	77,8	25,0
Очерский	108,5	103,6	19,3	65,6	41,4	55,7	6,6	23,8	35,9	89,8	24,2
Пермский	108,6	105,9	5,4	33,9	24,7	60,8	19,2	58,4	4,2	96,6	13,9
Сивинский	102,1	100,5	4,7	53,6	2,3	91,4	4,7	37,7	23,9	86,6	23,6
Соликамский	112,4	105,4	6,7	53,2	12,4	79,9	11,2	28,8	22,0	70,3	12,3
Суксунский	106,7	105,3	0,7	46,0	28,7	69,7	29,7	45,5	24,7	82,9	25,7

	в процентах от общего числа хозяйств, осуществлявших сельскохозяйственную деятельность										
	Связь по автомобильным дорогам с твердым покрытием с районным центром или с сетью магистральных путей сообщения (автодорогой общего пользования, железнодорожной станцией, пристанью)	Подключение к сетям электроснабжения	Подключение к сетям теплоснабжения	Подключение к сетям водоснабжения	Подключение к сетям газоснабжения	Отопление печное	Автономные источники теплоснабжения (собственная котельная)	Автономные источники водоснабжения (собственный водозабор, колодец, скважина)	Телефонная (фиксированная) связь	Мобильная (сотовая) связь	Подключение к сети Интернет
Уинский	108,1	108,1	5,0	70,2	42,9	73,8	7,8	29,0	45,5	86,0	30,3
Усольский	114,4	113,3	2,5	37,2	25,7	88,1	10,0	52,1	17,6	80,0	13,1
Чайковский	107,5	105,5	3,6	60,9	36,2	60,8	12,6	36,5	26,3	94,1	25,2
Частинский	104,2	103,4	0,8	89,5	50,8	51,3	31,4	5,1	31,7	76,2	23,0
Чердынский	109,4	107,0	11,4	52,8	6,3	89,5	4,2	25,2	29,8	88,0	30,1
Чернушинский	103,5	102,3	3,4	41,8	27,8	64,3	20,5	58,8	29,9	86,7	26,6
Чусовской	105,1	103,8	7,6	38,7	34,0	68,4	16,5	49,2	31,6	90,6	14,1
<b>Коми-Пермяцкий округ</b>	105,9	104,6	0,9	35,7	3,7	94,9	4,6	50,3	22,8	92,3	24,1
Кудымкарский городской округ	101,4	101,3	1,2	83,0	8,6	82,6	18,8	14,8	47,5	96,6	39,7
Гайнский	110,7	109,2	0,7	16,0	0,2	106,7	1,6	44,1	7,4	98,0	24,1
Косинский	105,8	105,7	0,2	48,6	0,1	101,8	2,6	49,5	25,9	95,2	30,3
Кочевский	105,1	103,8	0,4	52,0	0,1	98,8	1,6	40,5	18,0	92,8	23,1
Кудымкарский	106,2	104,0	0,1	22,4	0,8	96,6	4,1	67,6	18,6	89,6	15,7
Юрлинский	101,7	99,4	-	32,5	-	97,7	0,3	42,8	9,9	86,4	15,8
Юсьвинский	107,9	106,8	2,9	21,8	11,4	87,7	1,8	64,5	28,4	90,5	26,3

43. ЧИСЛО ЛИЧНЫХ ПОДСОБНЫХ ХОЗЯЙСТВ ГРАЖДАН, ОБЕСПЕЧЕННЫХ ОБЪЕКТАМИ ИНФРАСТРУКТУРЫ

(на 1 июля 2016 года)

	Число хозяйств, имевших										
	Связь по автомобильным дорогам с твердым покрытием с районным центром или с сетью магистральных путей сообщения (автодорогой общего пользования, железнодорожной станцией, пристанью)	Подключение к сетям электроснабжения	Подключение к сетям теплоснабжения	Подключение к сетям водоснабжения	Подключение к сетям газоснабжения	Отопление печное	Автономные источники теплоснабжения (собственная котельная)	Автономные источники водоснабжения (собственный колодезь, скважина)	Телефонная (фиксированная) связь	Мобильная (сотовая) связь	Подключение к сети Интернет
<b>Пермский край</b>	<b>238983</b>	<b>235660</b>	<b>8114</b>	<b>108910</b>	<b>38855</b>	<b>172625</b>	<b>29288</b>	<b>93153</b>	<b>48323</b>	<b>193031</b>	<b>43851</b>
<b>Городские округа</b>											
Пермский	160	160	5	30	130	5	75	125	-	155	40
Березниковский	12	11	5	5	5	5	6	6	5	11	10
город Губаха	521	515	7	301	14	472	16	125	68	432	16
Лысьвенский	7201	6932	262	4655	2302	4516	1311	1266	2651	5320	2103
<b>Муниципальные районы</b>											
Александровский	2092	2058	129	983	180	1631	153	174	244	1519	199
Бардымский	8664	8758	68	1851	3147	6095	616	5865	1783	7262	2083
Березовский	5295	5353	61	1469	1704	3115	1832	3450	1591	3895	1087
Большесосновский	5382	5210	140	3841	886	3709	979	908	1655	3933	974
Верещагинский	5216	5210	214	2876	393	4282	297	1929	1194	4119	818
Горнозаводский	581	581	14	231	12	488	6	71	95	366	64
Гремячинский	361	361	25	276	34	190	17	63	1	327	57
Добрянский	5736	5758	40	2154	590	4873	187	1680	283	4664	680

	Число хозяйств, имевших										
	Связь по автомобильным дорогам с твердым покрытием с районным центром или с сетью магистральных путей сообщения (автодорогой общего пользования, железнодорожной станцией, пристанью)	Подключение к сетям электроснабжения	Подключение к сетям теплоснабжения	Подключение к сетям водоснабжения	Подключение к сетям газоснабжения	Отопленное печное	Автономные источники теплоснабжения (собственная котельная)	Автономные источники водоснабжения (собственный водозабор, колодец, скважина)	Телефонная (фиксированная) связь	Мобильная (сотовая) связь	Подключение к сети Интернет
Еловский	4059	4015	76	3077	689	2538	237	702	1495	2932	1274
Ильинский	7085	6966	163	2914	72	4550	1083	2390	871	5010	975
Карагайский	6996	6916	383	4250	1066	4983	992	1697	1657	5932	1604
Кизеловский	922	917	64	594	82	730	48	176	102	901	80
Кишертский	6309	6302	384	3051	925	5033	826	3030	913	5639	1161
Красновишерский	2525	2336	93	1607	16	2172	68	467	398	1348	274
Краснокамский	5150	5021	115	1317	1808	2604	1814	3563	116	4874	295
Куединский	7771	7648	435	4965	723	5721	1811	3032	3258	5919	2195
Кунгурский	16750	16779	956	9003	4356	10064	3109	5094	2484	14722	2633
Нытвенский	7114	7077	201	2610	596	5109	1006	2928	491	5783	591
Октябрьский	5582	5590	44	3334	722	4871	69	1703	2581	3819	1684
Ординский	5585	5566	556	3694	1279	3882	420	1401	1189	4996	1161
Осинский	3750	3735	116	1776	599	2690	229	1558	1053	2873	571
Оханский	3845	3730	243	2274	1215	2283	587	998	1232	2658	511
Очерский	3138	2862	20	1242	513	2123	282	992	612	2202	325
Пермский	24611	24083	1235	7543	5494	14143	4151	13408	881	21827	3029
Сивинский	4852	4773	222	2542	107	4341	223	1796	1136	4109	1117
Соликамский	4834	4548	316	2226	349	3708	406	1410	1045	3108	480

	Число хозяйств, имевших										
	Связь по автомобильным дорогам с твердым покрытием с районным центром или с сетью магистральных путей сообщения (автодорогой общего пользования, железнодорожной станцией, пристанью)	Подключение к сетям электроснабжения	Подключение к сетям теплоснабжения	Подключение к сетям водоснабжения	Подключение к сетям газоснабжения	Отопленное печное	Автономные источники теплоснабжения (собственная котельная)	Автономные источники водоснабжения (собственный водозабор, колодец, скважина)	Телефонная (фиксированная) связь	Мобильная (сотовая) связь	Подключение к сети Интернет
Суксунский	5585	5492	28	1944	1096	4003	1152	2782	1082	4146	1147
Уинский	4176	4174	193	2710	1657	2849	299	1122	1755	3322	1171
Усольский	5564	5490	9	1344	146	4386	230	2589	338	3400	224
Чайковский	6780	6661	331	3954	983	4940	321	2042	1549	5708	1316
Частинский	4453	4420	36	3821	2166	2195	1334	218	1355	3251	978
Чердынский	4983	4886	266	1995	81	4319	210	1274	1325	3864	1214
Чернушинский	6155	6041	252	2917	862	4577	894	2937	1371	4693	955
Чусовской	4126	4110	107	1773	626	3006	492	1484	934	3447	798
<b>Коми-Пермяцкий округ</b>	<b>35062</b>	<b>34615</b>	<b>300</b>	<b>11761</b>	<b>1230</b>	<b>31424</b>	<b>1500</b>	<b>16698</b>	<b>7530</b>	<b>30545</b>	<b>7957</b>
Кудымкарский городской округ	4433	4428	48	3632	374	3606	823	648	2101	4225	1746
Гайнский	4715	4650	30	683	9	4544	70	1878	316	4172	1028
Косинский	2524	2521	4	1160	2	2429	61	1181	617	2271	723
Кочевский	3807	3758	13	1884	3	3578	59	1468	653	3361	835
Кудымкарский	9207	9020	11	1944	70	8376	353	5859	1617	7772	1360
Юрлинский	3047	2980	-	975	-	2928	10	1284	296	2589	474
Юсьвинский	7329	7258	194	1483	772	5963	124	4380	1930	6155	1791

	в процентах от общего числа хозяйств										
	Связь по автомобильным дорогам с твердым покрытием с районным центром или с сетью магистральных путей сообщения (автодорогой общего пользования, железнодорожной станцией, пристанью)	Подключение к сетям электроснабжения	Подключение к сетям теплоснабжения	Подключение к сетям водоснабжения	Подключение к сетям газоснабжения	Отопление печное	Автономные источники теплоснабжения (собственная котельная)	Автономные источники водоснабжения (собственный водозабор, колодец, скважина)	Телефонная (фиксированная) связь	Мобильная (сотовая) связь	Подключение к сети Интернет
<b>Пермский край</b>	<b>80,7</b>	<b>79,6</b>	<b>2,7</b>	<b>36,8</b>	<b>13,1</b>	<b>58,3</b>	<b>9,9</b>	<b>31,5</b>	<b>16,3</b>	<b>65,2</b>	<b>14,8</b>
<b>Городские округа</b>											
Пермский	97,0	97,0	3,0	18,2	78,8	3,0	45,5	75,8	-	93,9	24,2
Березниковский	100,0	91,7	41,7	41,7	41,7	41,7	50,0	50,0	41,7	91,7	83,3
город Губаха	48,1	47,5	0,6	27,8	1,3	43,5	1,5	11,5	6,3	39,9	1,5
Лысьвенский	87,5	84,2	3,2	56,6	28,0	54,9	15,9	15,4	32,2	64,6	25,6
<b>Муниципальные районы</b>											
Александровский	69,7	68,6	4,3	32,7	6,0	54,3	5,1	5,8	8,1	50,6	6,6
Бардымский	73,1	73,8	0,6	15,6	26,5	51,4	5,2	49,5	15,0	61,2	17,6
Березовский	84,7	85,6	1,0	23,5	27,3	49,8	29,3	55,2	25,5	62,3	17,4
Большесосновский	73,3	71,0	1,9	52,3	12,1	50,5	13,3	12,4	22,5	53,6	13,3
Верещагинский	72,4	72,3	3,0	39,9	5,5	59,4	4,1	26,8	16,6	57,2	11,4
Горнозаводский	64,3	64,3	1,6	25,6	1,3	54,0	0,7	7,9	10,5	40,5	7,1
Гремячинский	42,0	42,0	2,9	32,1	4,0	22,1	2,0	7,3	0,1	38,1	6,6
Добрянский	83,5	83,9	0,6	31,4	8,6	71,0	2,7	24,5	4,1	67,9	9,9
Еловский	88,2	87,3	1,7	66,9	15,0	55,2	5,2	15,3	32,5	63,7	27,7
Ильинский	88,5	87,0	2,0	36,4	0,9	56,9	13,5	29,9	10,9	62,6	12,2

	в процентах от общего числа хозяйств										
	Связь по автомобильным дорогам с твердым покрытием с районным центром или с сетью магистральных путей сообщения (автодорогой общего пользования, железнодорожной станцией, пристанью)	Подключение к сетям электроснабжения	Подключение к сетям теплоснабжения	Подключение к сетям водоснабжения	Подключение к сетям газоснабжения	Отопление печное	Автономные источники теплоснабжения (собственная котельная)	Автономные источники водоснабжения (собственный водозабор, колодец, скважина)	Телефонная (фиксированная) связь	Мобильная (сотовая) связь	Подключение к сети Интернет
Карагайский	78,4	77,5	4,3	47,6	11,9	55,8	11,1	19,0	18,6	66,4	18,0
Кизеловский	34,5	34,3	2,4	22,2	3,1	27,3	1,8	6,6	3,8	33,7	3,0
Кишертский	88,9	88,8	5,4	43,0	13,0	70,9	11,6	42,7	12,9	79,5	16,4
Красновишерский	69,4	64,2	2,6	44,1	0,4	59,7	1,9	12,8	10,9	37,0	7,5
Краснокамский	85,4	83,3	1,9	21,8	30,0	43,2	30,1	59,1	1,9	80,8	4,9
Куединский	81,0	79,8	4,5	51,8	7,5	59,7	18,9	31,6	34,0	61,7	22,9
Кунгурский	87,5	87,6	5,0	47,0	22,8	52,6	16,2	26,6	13,0	76,9	13,8
Нытвенский	81,5	81,1	2,3	29,9	6,8	58,5	11,5	33,5	5,6	66,2	6,8
Октябрьский	70,8	70,9	0,6	42,3	9,2	61,8	0,9	21,6	32,7	48,5	21,4
Ординский	84,0	83,7	8,4	55,6	19,2	58,4	6,3	21,1	17,9	75,2	17,5
Осинский	76,5	76,1	2,4	36,2	12,2	54,8	4,7	31,8	21,5	58,6	11,6
Оханский	83,0	80,5	5,2	49,1	26,2	49,3	12,7	21,5	26,6	57,4	11,0
Очерский	78,8	71,9	0,5	31,2	12,9	53,3	7,1	24,9	15,4	55,3	8,2
Пермский	91,8	89,8	4,6	28,1	20,5	52,7	15,5	50,0	3,3	81,4	11,3
Сивинский	78,4	77,2	3,6	41,1	1,7	70,2	3,6	29,0	18,4	66,4	18,1
Соликамский	81,6	76,8	5,3	37,6	5,9	62,6	6,9	23,8	17,6	52,5	8,1
Суксунский	82,7	81,4	0,4	28,8	16,2	59,3	17,1	41,2	16,0	61,4	17,0

	в процентах от общего числа хозяйств										
	Связь по автомобильным дорогам с твердым покрытием с районным центром или с сетью магистральных путей сообщения (автодорогой общего пользования, железнодорожной станцией, пристанью)	Подключение к сетям электроснабжения	Подключение к сетям теплоснабжения	Подключение к сетям водоснабжения	Подключение к сетям газоснабжения	Отопление печное	Автономные источники теплоснабжения (собственная котельная)	Автономные источники водоснабжения (собственный водозабор, колодец, скважина)	Телефонная (фиксированная) связь	Мобильная (сотовая) связь	Подключение к сети Интернет
Уинский	79,1	79,0	3,7	51,3	31,4	53,9	5,7	21,2	33,2	62,9	22,2
Усольский	76,5	75,5	0,1	18,5	2,0	60,3	3,2	35,6	4,6	46,8	3,1
Чайковский	89,5	87,9	4,4	52,2	13,0	65,2	4,2	27,0	20,4	75,3	17,4
Частинский	84,8	84,1	0,7	72,7	41,2	41,8	25,4	4,1	25,8	61,9	18,6
Чердынский	69,7	68,3	3,7	27,9	1,1	60,4	2,9	17,8	18,5	54,0	17,0
Чернушинский	82,9	81,3	3,4	39,3	11,6	61,6	12,0	39,5	18,5	63,2	12,9
Чусовской	70,5	70,2	1,8	30,3	10,7	51,4	8,4	25,4	16,0	58,9	13,6
<b>Коми-Пермяцкий округ</b>	79,3	78,3	0,7	26,6	2,8	71,1	3,4	37,8	17,0	69,1	18,0
Кудымкарский городской округ	98,9	98,8	1,1	81,0	8,3	80,4	18,4	14,5	46,9	94,2	38,9
Гайнский	80,2	79,1	0,5	11,6	0,2	77,3	1,2	31,9	5,4	71,0	17,5
Косинский	79,8	79,7	0,1	36,7	0,1	76,8	1,9	37,3	19,5	71,8	22,9
Кочевский	81,6	80,6	0,3	40,4	0,1	76,7	1,3	31,5	14,0	72,1	17,9
Кудымкарский	75,2	73,6	0,1	15,9	0,6	68,4	2,9	47,8	13,2	63,4	11,1
Юрлинский	73,2	71,6	-	23,4	-	70,3	0,2	30,8	7,1	62,2	11,4
Юсьвинский	76,2	75,5	2,0	15,4	8,0	62,0	1,3	45,6	20,1	64,0	18,6



	в процентах от общего числа хозяйств, осуществлявших сельскохозяйственную деятельность										
	Связь по автомобильным дорогам с твердым покрытием с районным центром или с сетью магистральных путей сообщения (автодорогой общего пользования, железнодорожной станцией, пристанью)	Подключение к сетям электроснабжения	Подключение к сетям теплоснабжения	Подключение к сетям водоснабжения	Подключение к сетям газоснабжения	Отопление печное	Автономные источники теплоснабжения (собственная котельная)	Автономные источники водоснабжения (собственный водозабор, колодец, скважина)	Телефонная (фиксированная) связь	Мобильная (сотовая) связь	Подключение к сети Интернет
<b>Пермский край</b>	<b>106,7</b>	<b>105,3</b>	<b>3,6</b>	<b>48,6</b>	<b>17,4</b>	<b>77,1</b>	<b>13,1</b>	<b>41,6</b>	<b>21,6</b>	<b>86,2</b>	<b>19,6</b>
<b>Городские округа</b>											
Пермский	139,1	139,1	4,3	26,1	113,0	4,3	65,2	108,7	-	134,8	34,8
Березниковский	109,1	100,0	45,5	45,5	45,5	45,5	54,5	54,5	45,5	100,0	90,9
город Губаха	104,0	102,8	1,4	60,1	2,8	94,2	3,2	25,0	13,6	86,2	3,2
Лысьвенский	108,3	104,3	3,9	70,0	34,6	67,9	19,7	19,0	39,9	80,0	31,6
<b>Муниципальные районы</b>											
Александровский	101,6	99,9	6,3	47,7	8,7	79,2	7,4	8,4	11,8	73,7	9,7
Бардымский	102,0	103,1	0,8	21,8	37,1	71,8	7,3	69,1	21,0	85,5	24,5
Березовский	103,3	104,4	1,2	28,6	33,2	60,7	35,7	67,3	31,0	76,0	21,2
Большесосновский	114,7	111,0	3,0	81,8	18,9	79,0	20,9	19,3	35,3	83,8	20,8
Верещагинский	102,9	102,8	4,2	56,8	7,8	84,5	5,9	38,1	23,6	81,3	16,1
Горнозаводский	105,1	105,1	2,5	41,8	2,2	88,2	1,1	12,8	17,2	66,2	11,6
Гремячинский	112,8	112,8	7,8	86,3	10,6	59,4	5,3	19,7	0,3	102,2	17,8
Добрянский	108,1	108,6	0,8	40,6	11,1	91,9	3,5	31,7	5,3	87,9	12,8
Еловский	105,2	104,1	2,0	79,8	17,9	65,8	6,1	18,2	38,8	76,0	33,0
Ильинский	115,2	113,3	2,7	47,4	1,2	74,0	17,6	38,9	14,2	81,5	15,9
Карагайский	105,3	104,1	5,8	64,0	16,0	75,0	14,9	25,5	24,9	89,3	24,1

	в процентах от общего числа хозяйств, осуществлявших сельскохозяйственную деятельность										
	Связь по автомобильным дорогам с твердым покрытием с районным центром или с сетью магистральных путей сообщения (автодорогой общего пользования, железнодорожной станцией, пристанью)	Подключение к сетям электроснабжения	Подключение к сетям теплоснабжения	Подключение к сетям водоснабжения	Подключение к сетям газоснабжения	Отопление печное	Автономные источники теплоснабжения (собственная котельная)	Автономные источники водоснабжения (собственный водозабор, колодец, скважина)	Телефонная (фиксированная) связь	Мобильная (сотовая) связь	Подключение к сети Интернет
Кизеловский	101,3	100,8	7,0	65,3	9,0	80,2	5,3	19,3	11,2	99,0	8,8
Кишертский	103,0	102,9	6,3	49,8	15,1	82,2	13,5	49,5	14,9	92,1	19,0
Красновишерский	115,7	107,0	4,3	73,6	0,7	99,5	3,1	21,4	18,2	61,7	12,6
Краснокамский	103,7	101,1	2,3	26,5	36,4	52,4	36,5	71,7	2,3	98,1	5,9
Куединский	105,5	103,8	5,9	67,4	9,8	77,6	24,6	41,2	44,2	80,3	29,8
Кунгурский	104,0	104,2	5,9	55,9	27,0	62,5	19,3	31,6	15,4	91,4	16,3
Нытвенский	105,9	105,3	3,0	38,8	8,9	76,0	15,0	43,6	7,3	86,1	8,8
Октябрьский	102,3	102,5	0,8	61,1	13,2	89,3	1,3	31,2	47,3	70,0	30,9
Ординский	108,9	108,5	10,8	72,0	24,9	75,7	8,2	27,3	23,2	97,4	22,6
Осинский	107,2	106,7	3,3	50,8	17,1	76,9	6,5	44,5	30,1	82,1	16,3
Оханский	108,0	104,8	6,8	63,9	34,1	64,1	16,5	28,0	34,6	74,7	14,4
Очерский	113,2	103,3	0,7	44,8	18,5	76,6	10,2	35,8	22,1	79,5	11,7
Пермский	108,8	106,5	5,5	33,4	24,3	62,5	18,4	59,3	3,9	96,5	13,4
Сивинский	102,1	100,5	4,7	53,5	2,3	91,4	4,7	37,8	23,9	86,5	23,5
Соликамский	108,2	101,8	7,1	49,8	7,8	83,0	9,1	31,6	23,4	69,5	10,7
Суксунский	107,6	105,8	0,5	37,4	21,1	77,1	22,2	53,6	20,8	79,9	22,1
Уинский	108,1	108,1	5,0	70,2	42,9	73,8	7,7	29,1	45,4	86,0	30,3
Усольский	119,8	118,2	0,2	28,9	3,1	94,4	5,0	55,7	7,3	73,2	4,8

	в процентах от общего числа хозяйств, осуществлявших сельскохозяйственную деятельность										
	Связь по автомобильным дорогам с твердым покрытием с районным центром или с сетью магистральных путей сообщения (автодорогой общего пользования, железнодорожной станцией, пристанью)	Подключение к сетям электроснабжения	Подключение к сетям теплоснабжения	Подключение к сетям водоснабжения	Подключение к сетям газоснабжения	Отопление печное	Автономные источники теплоснабжения (собственная котельная)	Автономные источники водоснабжения (собственный водозабор, колодец, скважина)	Телефонная (фиксированная) связь	Мобильная (сотовая) связь	Подключение к сети Интернет
Чайковский	108,0	106,2	5,3	63,0	15,7	78,7	5,1	32,5	24,7	91,0	21,0
Частинский	104,2	103,5	0,8	89,4	50,7	51,4	31,2	5,1	31,7	76,1	22,9
Чердынский	109,1	107,0	5,8	43,7	1,8	94,6	4,6	27,9	29,0	84,6	26,6
Чернушинский	104,3	102,4	4,3	49,4	14,6	77,5	15,1	49,8	23,2	79,5	16,2
Чусовской	105,6	105,1	2,7	45,4	16,0	76,9	12,6	38,0	23,9	88,2	20,4
<b>Коми-Пермяцкий округ</b>	105,9	104,6	0,9	35,5	3,7	95,0	4,5	50,5	22,8	92,3	24,0
Кудымкарский городской округ	101,5	101,4	1,1	83,2	8,6	82,6	18,8	14,8	48,1	96,7	40,0
Гайнский	110,7	109,2	0,7	16,0	0,2	106,7	1,6	44,1	7,4	98,0	24,1
Косинский	105,8	105,7	0,2	48,6	0,1	101,8	2,6	49,5	25,9	95,2	30,3
Кочевский	105,1	103,8	0,4	52,0	0,1	98,8	1,6	40,5	18,0	92,8	23,1
Кудымкарский	106,2	104,0	0,1	22,4	0,8	96,6	4,1	67,6	18,7	89,6	15,7
Юрлинский	101,7	99,4	-	32,5	-	97,7	0,3	42,8	9,9	86,4	15,8
Юсьвинский	107,9	106,8	2,9	21,8	11,4	87,8	1,8	64,5	28,4	90,6	26,4

44. ЧИСЛО НЕКОММЕРЧЕСКИХ ОБЪЕДИНЕНИЙ ГРАЖДАН, ОБЕСПЕЧЕННЫХ ОБЪЕКТАМИ ИНФРАСТРУКТУРЫ

(на 1 июля 2016 года)

	Число объединений, имевших							
	Связь по автомобильным дорогам с твердым покрытием с районным центром или с сетью магистральных путей сообщения (автодорогой общего пользования, железнодорожной станцией, пристанью)	Подключение к сетям электропитания	Подключение к сетям водоснабжения	Подключение к сетям газоснабжения	Автономные источники теплоснабжения (собственная котельная)	Автономные источники водоснабжения (собственный водозабор, колодец, скважина)	Телефонная (фиксированная) связь <sup>1)</sup>	Охрана
<b>Пермский край</b>	<b>1920</b>	<b>1622</b>	<b>267</b>	<b>12</b>	<b>104</b>	<b>1315</b>	<b>1940</b>	<b>441</b>
<b>Городские округа</b>								
Пермский	331	330	32	7	8	304	349	45
Березниковский	73	70	45	-	1	57	73	62
город Губаха	15	5	5	-	1	1	15	-
Кунгурский	56	49	4	-	-	53	55	8
Лысьвенский	28	28	11	-	-	19	28	19
Соликамский	30	28	5	-	-	24	29	26
<b>Муниципальные районы</b>								
Александровский	15	7	5	-	-	9	15	-
Верещагинский	25	12	12	-	-	9	25	-
Горнозаводский	12	12	-	-	-	9	12	-
Добрянский	171	156	25	1	1	88	174	28
Ильинский	7	1	-	-	1	2	7	1
Кизеловский	8	8	-	-	-	8	9	-
Красновишерский	8	4	-	-	-	6	8	-
Краснокамский	191	187	4	-	4	163	193	66
Кунгурский	36	29	-	-	-	23	37	12

	Число объединений, имевших							
	Связь по автомобильным дорогам с твердым покрытием с районным центром или с сетью магистральных путей сообщения (автодорогой общего пользования, железнодорожной станцией, пристанью)	Подключение к сетям электроснабжения	Подключение к сетям водоснабжения	Подключение к сетям газоснабжения	Автономные источники теплоснабжения (собственная котельная)	Автономные источники водоснабжения (собственный водозабор, колодец, скважина)	Телефонная (фиксированная) связь <sup>1)</sup>	Охрана
Нытвенский	135	80	4	-	28	78	137	15
Октябрьский	1	1	-	-	-	1	1	-
Осинский	24	12	1	-	-	2	21	-
Оханский	10	5	-	-	-	7	10	4
Очерский	73	-	-	-	-	-	72	-
Пермский	462	448	54	4	58	367	478	119
Соликамский	22	16	13	-	-	5	22	7
Суксунский	10	-	-	-	-	-	3	-
Усольский	43	27	5	-	1	15	38	11
Чайковский	55	53	18	-	1	37	55	1
Чернушинский	35	26	23	-	-	3	34	-
Чусовской	27	27	1	-	-	24	24	17
<b>Коми-Пермяцкий округ</b>	16	-	-	-	-	-	15	-
Кудымкарский городской округ	16	-	-	-	-	-	15	-

<sup>1)</sup> С учетом мобильной (сотовой) связи.

	в процентах от общего числа объединений							
	Связь по автомобильным дорогам с твердым покрытием с районным центром или с сетью магистральных путей сообщения (автодорогой общего пользования, железнодорожной станцией, пристанью)	Подключение к сетям электроснабжения	Подключение к сетям водоснабжения	Подключение к сетям газоснабжения	Автономные источники теплоснабжения (собственная котельная)	Автономные источники водоснабжения (собственный водозабор, колодец, скважина)	Телефонная (фиксированная) связь <sup>1)</sup>	Охрана
<b>Пермский край</b>	<b>95,3</b>	<b>80,5</b>	<b>13,3</b>	<b>0,6</b>	<b>5,2</b>	<b>65,3</b>	<b>96,3</b>	<b>21,9</b>
<b>Городские округа</b>								
Пермский	91,9	91,7	8,9	1,9	2,2	84,4	96,9	12,5
Березниковский	98,6	94,6	60,8	-	1,4	77,0	98,6	83,8
город Губаха	100,0	33,3	33,3	-	6,7	6,7	100,0	-
Кунгурский	100,0	87,5	7,1	-	-	94,6	98,2	14,3
Лысьвенский	100,0	100,0	39,3	-	-	67,9	100,0	67,9
Соликамский	100,0	93,3	16,7	-	-	80,0	96,7	86,7
<b>Муниципальные районы</b>								
Александровский	100,0	46,7	33,3	-	-	60,0	100,0	-
Верещагинский	100,0	48,0	48,0	-	-	36,0	100,0	-
Горнозаводский	100,0	100,0	-	-	-	75,0	100,0	-
Добрянский	93,4	85,2	13,7	0,5	0,5	48,1	95,1	15,3
Ильинский	100,0	14,3	-	-	14,3	28,6	100,0	14,3
Кизеловский	88,9	88,9	-	-	-	88,9	100,0	-
Красновишерский	100,0	50,0	-	-	-	75,0	100,0	-
Краснокамский	99,0	96,9	2,1	-	2,1	84,5	100,0	34,2
Кунгурский	97,3	78,4	-	-	-	62,2	100,0	32,4
Нытвенский	86,5	51,3	2,6	-	17,9	50,0	87,8	9,6
Октябрьский	100,0	100,0	-	-	-	100,0	100,0	-
Осинский	100,0	50,0	4,2	-	-	8,3	87,5	-

	в процентах от общего числа объединений							
	Связь по автомобильным дорогам с твердым покрытием с районным центром или с сетью магистральных путей сообщения (автодорогой общего пользования, железнодорожной станцией, пристанью)	Подключение к сетям электроснабжения	Подключение к сетям водоснабжения	Подключение к сетям газоснабжения	Автономные источники теплоснабжения (собственная котельная)	Автономные источники водоснабжения (собственный водозабор, колодец, скважина)	Телефонная (фиксированная) связь <sup>1)</sup>	Охрана
Оханский	100,0	50,0	-	-	-	70,0	100,0	40,0
Очерский	100,0	-	-	-	-	-	98,6	-
Пермский	94,7	91,8	11,1	0,8	11,9	75,2	98,0	24,4
Соликамский	100,0	72,7	59,1	-	-	22,7	100,0	31,8
Суксунский	100,0	-	-	-	-	-	30,0	-
Усольский	100,0	62,8	11,6	-	2,3	34,9	88,4	25,6
Чайковский	98,2	94,6	32,1	-	1,8	66,1	98,2	1,8
Чернушинский	100,0	74,3	65,7	-	-	8,6	97,1	-
Чусовской	100,0	100,0	3,7	-	-	88,9	88,9	63,0
<b>Коми-Пермяцкий округ</b>	100,0	-	-	-	-	-	93,8	-
Кудымкарский городской округ	100,0	-	-	-	-	-	93,8	-

<sup>1)</sup> С учетом мобильной (сотовой) связи.

	в процентах от общего числа объединений, осуществлявших сельскохозяйственную деятельность							
	Связь по автомобильным дорогам с твердым покрытием с районным центром или с сетью магистральных путей сообщения (автодорогой общего пользования, железнодорожной станцией, пристанью)	Подключение к сетям электроснабжения	Подключение к сетям водоснабжения	Подключение к сетям газоснабжения	Автономные источники теплоснабжения (собственная котельная)	Автономные источники водоснабжения (собственный водозабор, колодец, скважина)	Телефонная (фиксированная) связь <sup>1)</sup>	Охрана
<b>Пермский край</b>	<b>97,3</b>	<b>82,2</b>	<b>13,5</b>	<b>0,6</b>	<b>5,3</b>	<b>66,6</b>	<b>98,3</b>	<b>22,4</b>
<b>Городские округа</b>								
Пермский	91,9	91,7	8,9	1,9	2,2	84,4	96,9	12,5
Березниковский	100,0	95,9	61,6	-	1,4	78,1	100,0	84,9
город Губаха	100,0	33,3	33,3	-	6,7	6,7	100,0	-
Кунгурский	100,0	87,5	7,1	-	-	94,6	98,2	14,3
Лысьвенский	100,0	100,0	39,3	-	-	67,9	100,0	67,9
Соликамский	103,4	96,6	17,2	-	-	82,8	100,0	89,7
<b>Муниципальные районы</b>								
Александровский	100,0	46,7	33,3	-	-	60,0	100,0	-
Верещагинский	100,0	48,0	48,0	-	-	36,0	100,0	-
Горнозаводский	100,0	100,0	-	-	-	75,0	100,0	-
Добрянский	99,4	90,7	14,5	0,6	0,6	51,2	101,2	16,3
Ильинский	100,0	14,3	-	-	14,3	28,6	100,0	14,3
Кизеловский	88,9	88,9	-	-	-	88,9	100,0	-
Красновишерский	100,0	50,0	-	-	-	75,0	100,0	-
Краснокамский	99,5	97,4	2,1	-	2,1	84,9	100,5	34,4
Кунгурский	97,3	78,4	-	-	-	62,2	100,0	32,4
Нытвенский	99,3	58,8	2,9	-	20,6	57,4	100,7	11,0
Октябрьский	100,0	100,0	-	-	-	100,0	100,0	-
Осинский	114,3	57,1	4,8	-	-	9,5	100,0	-



	в процентах от общего числа объединений, осуществлявших сельскохозяйственную деятельность							
	Связь по автомобильным дорогам с твердым покрытием с районным центром или с сетью магистральных путей сообщения (автодорогой общего пользования, железнодорожной станцией, пристанью)	Подключение к сетям электроснабжения	Подключение к сетям водоснабжения	Подключение к сетям газоснабжения	Автономные источники теплоснабжения (собственная котельная)	Автономные источники водоснабжения (собственный водозабор, колодец, скважина)	Телефонная (фиксированная) связь <sup>1)</sup>	Охрана
Оханский	100,0	50,0	-	-	-	70,0	100,0	40,0
Очерский	101,4	-	-	-	-	-	100,0	-
Пермский	94,7	91,8	11,1	0,8	11,9	75,2	98,0	24,4
Соликамский	100,0	72,7	59,1	-	-	22,7	100,0	31,8
Суксунский	111,1	-	-	-	-	-	33,3	-
Усольский	100,0	62,8	11,6	-	2,3	34,9	88,4	25,6
Чайковский	101,9	98,1	33,3	-	1,9	68,5	101,9	1,9
Чернушинский	100,0	74,3	65,7	-	-	8,6	97,1	-
Чусовской	100,0	100,0	3,7	-	-	88,9	88,9	63,0
<b>Коми-Пермяцкий округ</b>	100,0	-	-	-	-	-	93,8	-
Кудымкарский городской округ	100,0	-	-	-	-	-	93,8	-

**45. ЧИСЛО СЕЛЬСКОХОЗЯЙСТВЕННЫХ ОРГАНИЗАЦИЙ <sup>1)</sup>, ИМЕВШИХ ПЕРЕРАБАТЫВАЮЩИЕ МОЩНОСТИ**  
(на 1 июля 2016 года, единиц)

	Число организаций, имевших мощности по производству							
	Всего	из них						
		муки	крупы	комбикормов	мясопродуктов	молокопродуктов	масла растительного	других пищевых продуктов
<b>Пермский край</b>	<b>66</b>	<b>32</b>	<b>5</b>	<b>29</b>	<b>10</b>	<b>3</b>	<b>3</b>	<b>...</b>
<b>Муниципальные районы</b>								
Александровский	...	-	-	...	-	-	-	-
Березовский	8	3	...	3	...	-	-	-
Большесосновский	3	-	-	3	-	-	-	-
Верещагинский	...	-	-	...	-	-	-	-
Еловский	...	...	-	-	-	-	-	-
Карагайский	6	-	-	4	...	-	...	-
Краснокамский	...	-	-	...	...	-	-	-
Куединский	4	...	-	...	-	-	-	-
Кунгурский	7	3	...	4	...	...	...	...
Октябрьский	...	...	...	-	-	-	-	-
Ординский	...	-	-	...	-	-	-	-
Осинский	...	...	-	-	-	-	-	-
Оханский	...	-	-	...	-	-	-	-
Очерский	3	...	-	...	-	-	-	-
Пермский	3	...	-	...	...	...	-	-
Сивинский	6	5	-	...	-	-	-	-
Соликамский	...	-	-	-	-	...	-	-
Чайковский	...	-	-	...	...	-	-	...
Частинский	...	-	-	-	...	-	...	-
Чернушинский	6	6	...	-	-	-	-	-
Чусовской	...	-	-	-	...	-	-	-
<b>Коми-Пермяцкий округ</b>	<b>7</b>	<b>6</b>	<b>...</b>	<b>...</b>	<b>-</b>	<b>-</b>	<b>-</b>	<b>-</b>
Кудымкарский	3	3	-	...	-	-	-	-
Юсьвинский	4	3	...	...	-	-	-	-

<sup>1)</sup> Без учета микропредприятий и подсобных сельскохозяйственных предприятий несельскохозяйственных организаций.

**46. ЧИСЛО КРЕСТЬЯНСКИХ (ФЕРМЕРСКИХ) ХОЗЯЙСТВ И ИНДИВИДУАЛЬНЫХ ПРЕДПРИНИМАТЕЛЕЙ,  
ИМЕВШИХ ПЕРЕРАБАТЫВАЮЩИЕ МОЩНОСТИ**

(на 1 июля 2016 года, единиц)

	Число организаций, имевших мощности по производству						
	Всего	из них					
		муки	крупы	комбикормов	мясопродуктов	молокопродуктов	других пищевых продуктов
<b>Пермский край</b>	<b>146</b>	<b>29</b>	<b>10</b>	<b>53</b>	<b>29</b>	<b>53</b>	<b>...</b>
<b>Городские округа</b>							
Лысьвенский	6	...	-	3	...	...	-
<b>Муниципальные районы</b>							
Александровский	4	-	-	-	3	...	-
Бардымский	8	...	-	5	3	-	-
Березовский	6	5	...	-	-	-	-
Большесосновский	5	...	-	...	...	...	-
Верецагинский	5	-	-	4	...	...	-
Ильинский	...	-	-	...	-	...	-
Кишертский	3	-	...	...	...	3	-
Красновишерский	...	-	-	...	-	-	-
Краснокамский	6	-	-	...	...	3	-
Куединский	...	-	...	...	-	-	-
Кунгурский	7	-	-	5	...	3	-
Нытвенский	...	-	-	...	-	-	...
Октябрьский	4	-	-	3	...	-	-
Ординский	...	-	...	-	-	...	-
Осинский	3	...	...	...	-	-	-
Оханский	...	-	-	...	-	...	-
Очерский	10	4	4	-	-	7	-
Пермский	15	...	...	5	6	9	-
Сивинский	...	-	-	...	-	-	-
Соликамский	5	-	-	...	-	4	-

	Число организаций, имевших мощности по производству						
	Всего	из них					
		муки	крупы	комбикормов	мясопродуктов	молокопродуктов	других пищевых продуктов
Суксунский	5	...	-	...	-	...	-
Уинский	5	-	-	3	...	...	-
Усольский	...	-	-	-	-	...	-
Чайковский	16	-	-	5	6	6	-
Частинский	3	-	-	3	-	-	-
Чернушинский	...	-	-	...	-	-	-
Чусовской	4	-	-	...	...	...	-
<b>Коми-Пермяцкий округ</b>	14	13	-	-	-	...	-
Косинский	...	...	-	-	-	-	-
Кочевский	...	...	-	-	-	-	-
Кудымкарский	8	7	-	-	-	...	-
Юрлинский	3	3	-	-	-	-	-



## **УСЛОВИЯ ВЕДЕНИЯ ХОЗЯЙСТВЕННОЙ ДЕЯТЕЛЬНОСТИ**

## 47. ЧИСЛО СЕЛЬСКОХОЗЯЙСТВЕННЫХ ОРГАНИЗАЦИЙ, КРЕСТЬЯНСКИХ (ФЕРМЕРСКИХ) ХОЗЯЙСТВ И ИНДИВИДУАЛЬНЫХ ПРЕДПРИНИМАТЕЛЕЙ, ПОЛУЧАВШИХ КРЕДИТНЫЕ СРЕДСТВА В 2015 ГОДУ

	Сельско-хозяйственные организации <sup>1)</sup>	в том числе				Крестьянские (фермерские) хозяйства и индивидуальные предприниматели	в том числе	
		сельскохозяйственные организации не относящиеся к субъектам малого предпринимательства	малые предприятия	из них			крестьянские (фермерские) хозяйства	индивидуальные предприниматели
				малые предприятия (без микропредприятий)	микропредприятия			
<b>Пермский край</b>	<b>78</b>	<b>44</b>	<b>34</b>	<b>30</b>	<b>4</b>	<b>125</b>	<b>104</b>	<b>21</b>
<b>Городские округа</b>								
Березниковский	-	-	-	-	-	...	...	-
Лысьвенский	-	-	-	-	-	5	4	...
Соликамский	...	...	-	-	-	-	-	-
<b>Муниципальные районы</b>								
Александровский	-	-	-	-	-	...	...	-
Бардымский	-	-	-	-	-	5	4	...
Березовский	5	...	3	3	-	-	-	-
Большесосновский	...	-	...	...	-	...	...	-
Верещагинский	...	...	-	-	-	...	...	...
Добрянский	...	-	...	...	-	...	...	-
Еловский	...	-	...	...	-	3	3	-
Ильинский	-	-	-	-	-	4	...	...
Карагайский	6	...	4	4	-	...	...	-
Кизеловский	-	-	-	-	-	...	...	-
Кишертский	...	...	...	...	-	...	...	-
Красновишерский	-	-	-	-	-	4	4	-
Краснокамский	...	...	-	-	-	...	-	...
Куединский	6	4	...	...	-	3	3	-
Кунгурский	4	...	...	...	...	9	9	-
Нытвенский	6	3	3	3	-	...	...	-

	Сельско-хозяйственные организации <sup>1)</sup>	в том числе				Крестьянские (фермерские) хозяйства и индивидуальные предприниматели	в том числе	
		сельскохозяйственные организации не относящиеся к субъектам малого предпринимательства	малые предприятия	из них			крестьянские (фермерские) хозяйства	индивидуальные предприниматели
				малые предприятия (без микропредприятий)	микропредприятия			
Октябрьский	-	-	-	-	-	3	...	...
Ординский	4	4	-	-	-	4	4	-
Осинский	4	...	...	...	-	5	5	-
Оханский	...	...	-	-	-	...	...	-
Очерский	...	...	...	-	...	...	-	...
Пермский	5	3	...	...	-	13	8	5
Сивинский	3	...	...	...	-	-	-	-
Соликамский	-	-	-	-	-	3	...	...
Суксунский	4	...	...	...	...	3	3	-
Уинский	...	...	...	...	-	7	3	4
Чайковский	...	...	-	-	-	8	8	-
Частинский	4	...	3	...	...	...	...	-
Чернушинский	3	...	...	...	-	3	...	...
Чусовской	...	...	-	-	-	6	6	-
<b>Коми-Пермяцкий округ</b>	<b>5</b>	<b>4</b>	...	...	-	<b>17</b>	<b>15</b>	...
Кочевский	-	-	-	-	-	4	4	-
Кудымкарский	...	...	-	-	-	5	5	-
Юрлинский	-	-	-	-	-	4	4	-
Юсьвинский	3	...	...	...	-	4	...	...

<sup>1)</sup> Без учета подсобных сельскохозяйственных предприятий несельскохозяйственных организаций.

	в процентах от общего числа сельскохозяйственных организаций (хозяйств), осуществлявших сельскохозяйственную деятельность в 2015 году							
	Сельскохозяйственные организации <sup>1)</sup>	в том числе				Крестьянские (фермерские) хозяйства и индивидуальные предприниматели	в том числе	
		сельскохозяйственные организации не относящиеся к субъектам малого предпринимательства	малые предприятия	из них			крестьянские (фермерские) хозяйства	индивидуальные предприниматели
			малые предприятия (без микропредприятий)	микропредприятия				
<b>Пермский край</b>	<b>26,4</b>	<b>49,4</b>	<b>16,5</b>	<b>26,1</b>	<b>4,4</b>	<b>11,4</b>	<b>11,1</b>	<b>13,0</b>
<b>Городские округа</b>								
Березниковский	-	-	-	-	-	...	...	-
Лысьвенский	-	-	-	-	-	15,6	13,8	...
Соликамский	...	...	-	-	-	-	-	-
<b>Муниципальные районы</b>								
Александровский	-	-	-	-	-	...	...	-
Бардымский	-	-	-	-	-	9,3	7,8	...
Березовский	50,0	...	60,0	75,0	-	-	-	-
Большесосновский	...	-	...	...	-	...	...	-
Верещагинский	...	...	-	-	-	...	...	...
Добрянский	...	-	...	...	-	...	...	-
Еловский	...	-	...	...	-	10,7	11,1	-
Ильинский	-	-	-	-	-	9,5	...	...
Карагайский	60,0	...	57,1	66,7	-	...	...	-
Кизеловский	-	-	-	-	-	...	...	-
Кишертский	...	...	...	...	-	...	...	-
Красновишерский	-	-	-	-	-	13,3	16,7	-
Краснокамский	...	...	-	-	-	...	-	...
Куединский	35,3	57,1	...	...	-	12,5	14,3	-
Кунгурский	20,0	...	...	...	...	19,1	22,5	-
Нытвенский	75,0	100,0	60,0	75,0	-	...	...	-



	в процентах от общего числа сельскохозяйственных организаций (хозяйств), осуществлявших сельскохозяйственную деятельность в 2015 году							
	Сельскохозяйственные организации <sup>1)</sup>	в том числе				Крестьянские (фермерские) хозяйства и индивидуальные предприниматели	в том числе	
		сельскохозяйственные организации не относящиеся к субъектам малого предпринимательства	малые предприятия	из них			крестьянские (фермерские) хозяйства	индивидуальные предприниматели
				малые предприятия (без микропредприятий)	микропредприятия			
Октябрьский	-	-	-	-	-	12,0	...	...
Ординский	44,4	100,0	-	-	-	12,5	12,5	-
Осинский	50,0	...	...	...	-	10,9	12,8	-
Оханский	...	...	-	-	-	...	...	-
Очерский	...	...	...	-	...	...	-	...
Пермский	23,8	37,5	...	...	-	14,1	11,0	26,3
Сивинский	30,0	...	...	...	-	-	-	-
Соликамский	-	-	-	-	-	8,8	...	...
Суксунский	57,1	...	...	...	...	15,8	23,1	-
Уинский	...	...	...	...	-	26,9	17,6	44,4
Чайковский	...	...	-	-	-	18,2	19,5	-
Частинский	36,4	...	37,5	...	...	...	...	-
Чернушинский	20,0	...	...	...	-	11,1	...	...
Чусовской	...	...	-	-	-	11,3	12,0	-
<b>Коми-Пермяцкий округ</b>	27,8	80,0	...	...	-	16,0	15,3	...
Кочевский	-	-	-	-	-	40,0	44,4	-
Кудымкарский	...	...	-	-	-	13,5	13,9	-
Юрлинский	-	-	-	-	-	40,0	40,0	-
Юсьвинский	33,3	...	...	...	-	15,4	...	...

## 48. ЧИСЛО СЕЛЬСКОХОЗЯЙСТВЕННЫХ ОРГАНИЗАЦИЙ, ПОЛУЧАВШИХ СУБСИДИИ (ДОТАЦИИ) В 2015 ГОДУ

	За счет средств федерального бюджета и/или бюджета субъекта Российской Федерации - всего					в процентах от общего числа сельскохозяйственных организаций, осуществлявших сельскохозяйственную деятельность в 2015 году				
	Сельско-хозяйственные организации	в том числе				сельско-хозяйственные организации	в том числе			
		сельско-хозяйственные организации не относящиеся к субъектам малого предпринимательства	малые предприятия	из них			сельско-хозяйственные организации не относящиеся к субъектам малого предпринимательства	малые предприятия	из них	
				малые (без микро-предприятий)	микро-предприятия				малые (без микро-предприятий)	микро-предприятия
<b>Пермский край</b>	<b>227</b>	<b>75</b>	<b>152</b>	<b>102</b>	<b>50</b>	<b>76,9</b>	<b>84,3</b>	<b>73,8</b>	<b>88,7</b>	<b>54,9</b>
<b>Городские округа</b>										
Пермский	...	-	...	...	-	...	-	...	...	-
Лысьвенский	5	-	5	...	3	83,3	-	83,3	...	75,0
<b>Муниципальные районы</b>										
Бардымский	9	-	9	...	8	90,0	-	90,0	...	88,9
Березовский	10	5	5	4	...	100,0	100,0	100,0	100,0	...
Большесосновский	12	...	11	7	4	92,3	...	91,7	100,0	80,0
Верещагинский	8	...	6	5	...	80,0	...	85,7	100,0	...
Еловский	4	...	3	3	-	100,0	...	100,0	100,0	-
Ильинский	4	-	4	3	...	57,1	-	66,7	100,0	...
Карагайский	9	...	7	7	-	90,0	...	100,0	116,7	-
Кишертский	3	...	...	...	-	60,0	...	...	...	-
Краснокамский	3	3	-	-	-	50,0	100,0	-	-	-
Куединский	16	7	9	8	...	94,1	100,0	90,0	100,0	...
Кунгурский	19	7	12	10	...	95,0	100,0	92,3	100,0	...
Нытвенский	7	3	4	4	-	87,5	100,0	80,0	100,0	-

	За счет средств федерального бюджета и/или бюджета субъекта Российской Федерации - всего					в процентах от общего числа сельскохозяйственных организаций, осуществлявших сельскохозяйственную деятельность в 2015 году				
	Сельскохозяйственные организации	в том числе				сельскохозяйственные организации	в том числе			
		сельскохозяйственные организации не относящиеся к субъектам малого предпринимательства	малые предприятия	из них			сельскохозяйственные организации не относящиеся к субъектам малого предпринимательства	малые предприятия	из них	
				малые (без микропредприятий)	микропредприятия				малые (без микропредприятий)	микропредприятия
Октябрьский	10	...	8	5	3	76,9	...	72,7	83,3	60,0
Ординский	7	3	4	...	...	77,8	75,0	80,0	...	...
Осинский	6	...	5	5	-	75,0	...	83,3	83,3	-
Оханский	6	4	...	...	...	85,7	100,0	...	...	...
Очерский	4	...	...	...	...	80,0	...	...	...	...
Пермский	14	6	8	5	3	66,7	75,0	61,5	100,0	37,5
Сивинский	9	...	7	6	...	90,0	...	87,5	100,0	...
Соликамский	4	...	...	-	...	57,1	...	...	-	...
Суксунский	5	3	...	...	...	71,4	100,0	...	...	...
Уинский	5	...	4	...	3	71,4	...	80,0	...	75,0
Чайковский	7	4	3	...	...	63,6	80,0	50,0	...	...
Частинский	9	...	7	4	3	81,8	...	87,5	100,0	75,0
Чердынский	...	-	...	-	...	...	-	...	-	...
Чернушинский	12	3	9	4	5	80,0	100,0	75,0	100,0	62,5
Чусовской	4	3	...	...	-	80,0	100,0	...	...	-
<b>Коми-Пермяцкий округ</b>	<b>14</b>	<b>5</b>	<b>9</b>	<b>7</b>	<b>...</b>	<b>77,8</b>	<b>100,0</b>	<b>69,2</b>	<b>100,0</b>	<b>...</b>
Кочевский	...	-	...	-	...	...	-	...	-	...
Кудымкарский	4	3	...	-	...	57,1	100,0	...	-	...
Юсьвинский	9	...	7	7	-	100,0	...	100,0	100,0	-

**49. ЧИСЛО КРЕСТЬЯНСКИХ (ФЕРМЕРСКИХ) ХОЗЯЙСТВ И ИНДИВИДУАЛЬНЫХ ПРЕДПРИНИМАТЕЛЕЙ,  
ПОЛУЧАВШИХ СУБСИДИИ (ДОТАЦИИ) В 2015 ГОДУ**

	За счет средств федерального бюджета и/или бюджета субъекта Российской Федерации - всего			в процентах от общего числа хозяйств, осуществлявших сельскохозяйственную деятельность в 2015 году		
	крестьянские (фермерские) хозяйства и индивидуальные предприниматели	в том числе		крестьянские (фермерские) хозяйства и индивидуальные предприниматели	в том числе	
		крестьянские (фермерские) хозяйства	индивидуальные предприниматели		крестьянские (фермерские) хозяйства	индивидуальные предприниматели
<b>Пермский край</b>	<b>337</b>	<b>302</b>	<b>35</b>	<b>30,7</b>	<b>32,2</b>	<b>21,6</b>
<b>Городские округа</b>						
Березниковский	...	-	...	...	-	...
Лысьвенский	5	5	-	15,6	17,2	-
Соликамский	...	...	-	...	...	-
<b>Муниципальные районы</b>						
Александровский	...	...	-	...	...	-
Бардымский	8	8	-	14,8	15,7	-
Березовский	5	5	-	29,4	35,7	-
Большесосновский	14	12	...	40,0	40,0	...
Верещагинский	14	12	...	51,9	52,2	...
Гремячинский	...	...	-	...	...	-
Добрянский	9	8	...	34,6	34,8	...
Еловский	12	12	-	42,9	44,4	-
Ильинский	21	19	...	50,0	48,7	...
Карагайский	9	8	...	39,1	44,4	...
Кизеловский	...	...	-	...	...	-
Кишертский	8	7	...	38,1	36,8	...
Красновишерский	5	4	...	16,7	16,7	...
Краснокамский	6	4	...	20,0	15,4	...
Куединский	12	9	3	50,0	42,9	100,0
Кунгурский	16	15	...	34,0	37,5	...
Нытвенский	3	3	-	12,5	16,7	-

	За счет средств федерального бюджета и/или бюджета субъекта Российской Федерации - всего			в процентах от общего числа хозяйств, осуществлявших сельскохозяйственную деятельность в 2015 году		
	крестьянские (фермерские) хозяйства и индивидуальные предприниматели	в том числе		крестьянские (фермерские) хозяйства и индивидуальные предприниматели	в том числе	
		крестьянские (фермерские) хозяйства	индивидуальные предприниматели		крестьянские (фермерские) хозяйства	индивидуальные предприниматели
Октябрьский	6	3	3	24,0	20,0	30,0
Ординский	13	13	-	40,6	40,6	-
Осинский	10	9	...	21,7	23,1	...
Оханский	...	...	-	...	...	-
Очерский	...	...	-	...	...	-
Пермский	19	17	...	20,7	23,3	...
Сивинский	5	5	-	45,5	55,6	-
Соликамский	18	16	...	52,9	51,6	...
Суксунский	4	4	-	21,1	30,8	-
Уинский	11	7	4	42,3	41,2	44,4
Усольский	...	-	...	...	-	...
Чайковский	18	18	-	40,9	43,9	-
Частинский	17	16	...	94,4	100,0	...
Чердынский	4	...	...	40,0	...	...
Чернушинский	5	3	...	18,5	12,5	...
Чусовской	14	14	-	26,4	28,0	-
<b>Коми-Пермяцкий округ</b>	<b>36</b>	<b>36</b>	<b>-</b>	<b>34,0</b>	<b>36,7</b>	<b>-</b>
Косинский	...	...	-	...	...	-
Кочевский	4	4	-	40,0	44,4	-
Кудымкарский	21	21	-	56,8	58,3	-
Юрлинский	7	7	-	70,0	70,0	-
Юсьвинский	...	...	-	...	...	-

**50. ЧИСЛО КРЕСТЬЯНСКИХ (ФЕРМЕРСКИХ) ХОЗЯЙСТВ И ИНДИВИДУАЛЬНЫХ ПРЕДПРИНИМАТЕЛЕЙ,  
ЯВЛЯВШИХСЯ ЧЛЕНАМИ СЕЛЬСКОХОЗЯЙСТВЕННЫХ ПОТРЕБИТЕЛЬСКИХ КООПЕРАТИВОВ**  
(на 1 июля 2016 года)

	Число крестьянских (фермерских) хозяйств и индивидуальных предпринимателей, являвшихся членами сельскохозяйственных потребительских кооперативов	в том числе					
		перерабатывающих	сбытовых	снабженческих	обслуживающих	кредитных	других
<b>Пермский край</b>	<b>103</b>	<b>62</b>	<b>39</b>	<b>7</b>	<b>7</b>	...	<b>8</b>
<b>Городские округа</b>							
Березниковский	3	-	3	-	-	-	-
Лысьвенский	7	5	4	-	-	-	...
<b>Муниципальные районы</b>							
Бардымский	7	3	4	-	-	-	-
Большесосновский	7	7	...	-	-	-	-
Горнозаводский	...	...	-	-	-	-	-
Ильинский	8	8	-	-	-	-	-
Кишертский	...	...	...	...	-	-	-
Краснокамский	...	-	...	-	-	-	-
Кунгурский	10	3	7	5	5	-	-
Октябрьский	4	...	...	-	...	-	-
Ординский	5	4	4	-	-	-	-
Осинский	8	...	6	-	-	-	...
Оханский	...	...	-	-	-	-	-
Пермский	10	...	3	...	...	-	4
Суксунский	...	...	-	-	-	-	-
Чайковский	5	...	...	-	-	-	...
Частинский	...	...	-	-	-	-	-
Чернушинский	...	-	-	-	-	...	-
Чусовской	...	...	-	-	-	-	-
<b>Коми-Пермяцкий округ</b>	<b>18</b>	<b>18</b>	<b>-</b>	<b>-</b>	<b>-</b>	<b>-</b>	<b>-</b>
Кудымкарский	17	17	-	-	-	-	-
Юрлинский	...	...	-	-	-	-	-

	в процентах от общего числа хозяйств						
	Число крестьянских (фермерских) хозяйств и индивидуальных предпринимателей, являвшихся членами сельскохозяйственных потребительских кооперативов	в том числе					
		перера- батывающих	сбытовых	снабжен- ческих	обслу- живающих	кредитных	других
<b>Пермский край</b>	<b>6,6</b>	<b>3,9</b>	<b>2,5</b>	<b>0,4</b>	<b>0,4</b>	<b>...</b>	<b>0,5</b>
<b>Городские округа</b>							
Березниковский	12,5	-	12,5	-	-	-	-
Лысьвенский	14,0	10,0	8,0	-	-	-	...
<b>Муниципальные районы</b>							
Бардымский	9,7	4,2	5,6	-	-	-	-
Большесосновский	11,9	11,9	...	-	-	-	-
Горнозаводский	...	...	-	-	-	-	-
Ильинский	13,8	13,8	-	-	-	-	-
Кишертский	...	...	...	...	-	-	-
Краснокамский	...	-	...	-	-	-	-
Кунгурский	13,7	4,1	9,6	6,8	6,8	-	-
Октябрьский	13,3	...	...	-	...	-	-
Ординский	14,7	11,8	11,8	-	-	-	-
Осинский	14,5	...	10,9	-	-	-	...
Оханский	...	...	-	-	-	-	-
Пермский	6,1	...	1,8	...	...	-	2,4
Суксунский	...	...	-	-	-	-	-
Чайковский	8,3	...	...	-	-	-	...
Частинский	...	...	-	-	-	-	-
Чернушинский	...	-	-	-	-	...	-
Чусовской	...	...	-	-	-	-	-
<b>Коми-Пермяцкий округ</b>	<b>13,8</b>	<b>13,8</b>	-	-	-	-	-
Кудымкарский	42,5	42,5	-	-	-	-	-
Юрлинский	...	...	-	-	-	-	-

	в процентах от общего числа хозяйств, осуществлявших сельскохозяйственную деятельность в I полугодии 2016 года						
	Число крестьянских (фермерских) хозяйств и индивидуальных предпринимателей, являвшихся членами сельскохозяйственных потребительских кооперативов	в том числе					
		перераба- тывающих	сбытовых	снабжен- ческих	обслужи- вающих	кредитных	других
<b>Пермский край</b>	<b>8,9</b>	<b>5,4</b>	<b>3,4</b>	<b>0,6</b>	<b>0,6</b>	<b>...</b>	<b>0,7</b>
<b>Городские округа</b>							
Березниковский	25,0	-	25,0	-	-	-	-
Лысьвенский	19,4	13,9	11,1	-	-	-	...
<b>Муниципальные районы</b>							
Бардымский	11,9	5,1	6,8	-	-	-	-
Большесосновский	21,9	21,9	...	-	-	-	-
Горнозаводский	...	...	-	-	-	-	-
Ильинский	18,2	18,2	-	-	-	-	-
Кишертский	...	...	...	...	-	-	-
Краснокамский	...	-	...	-	-	-	-
Кунгурский	21,3	6,4	14,9	10,6	10,6	-	-
Октябрьский	15,4	...	...	-	...	-	-
Ординский	15,2	12,1	12,1	-	-	-	-
Осинский	16,0	...	12,0	-	-	-	...
Оханский	...	...	-	-	-	-	-
Пермский	10,5	...	3,2	...	...	-	4,2
Суксунский	...	...	-	-	-	-	-
Чайковский	10,0	...	...	-	-	-	...
Частинский	...	...	-	-	-	-	-
Чернушинский	...	-	-	-	-	...	-
Чусовской	...	...	-	-	-	-	-
<b>Коми-Пермяцкий округ</b>	<b>16,1</b>	<b>16,1</b>	<b>-</b>	<b>-</b>	<b>-</b>	<b>-</b>	<b>-</b>
Кудымкарский	42,5	42,5	-	-	-	-	-
Юрлинский	...	...	-	-	-	-	-



**51. ЧИСЛО ЛИЧНЫХ ПОДСОБНЫХ И ДРУГИХ ИНДИВИДУАЛЬНЫХ ХОЗЯЙСТВ ГРАЖДАН,  
ПОЛЬЗОВАВШИХСЯ УСЛУГАМИ СЕЛЬСКОХОЗЯЙСТВЕННЫХ ОРГАНИЗАЦИЙ  
ДЛЯ ВЕДЕНИЯ СЕЛЬСКОХОЗЯЙСТВЕННОЙ ДЕЯТЕЛЬНОСТИ В 2015-2016 ГОДАХ, ПО ВИДАМ УСЛУГ  
(хозяйств)**

	Число хозяйств, пользовавшихся услугами	в том числе по видам услуг						
		подготовка почвы, посев сельскохозяйственных культур и их обработка	обеспечение семенами и посадочным материалом для посева	уборка урожая сельскохозяйственных культур	заготовка растительных кормов	содержание и уход за животными, стрижка овец	обеспечение молодняком животных, птицы	обеспечение концентрированными кормами
<b>Пермский край</b>	<b>17835</b>	<b>5418</b>	<b>888</b>	<b>107</b>	<b>1139</b>	<b>21</b>	<b>1194</b>	<b>2411</b>
<b>Городские округа</b>								
Пермский	26	-	-	-	-	-	5	15
Березниковский	26	10	16	-	-	-	-	-
город Губаха	18	-	-	-	6	-	12	-
Кунгурский	15	-	15	-	-	-	-	-
Лысьвенский	375	16	-	1	5	1	2	-
Соликамский	10	5	-	-	-	-	-	5
<b>Муниципальные районы</b>								
Александровский	3	2	-	-	1	-	-	-
Бардымский	465	44	3	-	6	-	19	154
Березовский	364	259	-	-	8	-	1	-
Большесосновский	722	344	-	-	43	1	20	32
Верещагинский	730	186	-	3	39	-	159	33
Горнозаводский	12	-	1	-	-	-	-	-
Гремячинский	24	-	-	-	-	-	-	6
Добрянский	106	2	-	-	-	5	-	-
Еловский	168	40	6	-	8	-	25	27
Ильинский	199	6	130	2	4	-	5	4
Карагайский	344	125	5	-	30	1	40	55
Кизеловский	1	-	1	-	-	-	-	-
Кишертский	686	53	3	-	27	1	46	131

	Число хозяйств, пользовавшихся услугами	в том числе по видам услуг						
		подготовка почвы, посев сельскохозяйственных культур и их обработка	обеспечение семенами и посадочным материалом для посева	уборка урожая сельскохозяйственных культур	заготовка растительных кормов	содержание и уход за животными, стрижка овец	обеспечение молодняком животных, птицы	обеспечение концентрированными кормами
Красновишерский	30	5	2	-	-	-	-	-
Краснокамский	316	18	155	3	6	-	19	18
Куединский	1635	367	7	4	220	3	117	506
Кунгурский	1141	501	123	4	33	-	52	97
Нытвенский	925	318	1	1	62	-	87	156
Октябрьский	1169	398	7	3	55	-	22	267
Ординский	770	67	258	1	24	1	49	194
Осинский	184	135	-	4	1	-	12	2
Оханский	1328	589	88	4	135	1	91	179
Очерский	263	170	5	-	13	-	4	28
Пермский	417	185	27	19	12	3	15	24
Сивинский	609	170	2	2	75	1	26	16
Соликамский	20	-	-	-	3	-	-	8
Суксунский	324	48	5	5	25	-	52	48
Уинский	49	2	-	-	-	-	3	2
Усольский	2	-	1	-	-	-	-	-
Чайковский	1557	440	17	40	107	2	169	47
Частинский	666	211	1	6	111	-	24	165
Чердынский	11	1	-	-	-	-	4	3
Чернушинский	595	364	4	-	52	-	48	4
Чусовской	327	208	-	5	9	-	2	3
<b>Коми-Пермяцкий округ</b>	1203	129	5	-	19	1	64	182
Косинский	213	-	-	-	-	-	-	-
Кочевский	298	-	4	-	3	-	14	147
Кудымкарский	542	129	-	-	16	1	38	19
Юрлинский	16	-	1	-	-	-	1	14
Юсьвинский	134	-	-	-	-	-	11	2

	в том числе по видам услуг						
	ветеринарное обслуживание	искусственное осеменение	консультации агрономов, экономистов и др. специалистов	закупка сельхозпродукции	переработка продукции хозяйства	транспортные услуги	иные виды услуг
<b>Пермский край</b>	<b>3970</b>	<b>635</b>	<b>53</b>	<b>990</b>	<b>13</b>	<b>687</b>	<b>309</b>
<b>Городские округа</b>							
Пермский	6	-	-	-	-	-	-
Лысьвенский	19	-	-	180	-	4	147
<b>Муниципальные районы</b>							
Бардымский	219	1	-	6	-	13	-
Березовский	55	16	-	1	1	9	14
Большесосновский	54	5	2	2	1	150	68
Верецагинский	204	31	12	12	-	51	-
Горнозаводский	11	-	-	-	-	-	-
Гремячинский	13	-	5	-	-	-	-
Добрянский	98	-	-	-	-	1	-
Еловский	40	20	-	1	-	1	-
Ильинский	29	8	-	11	-	-	-
Карагайский	9	30	-	13	1	5	30
Кишертский	280	103	-	34	-	8	-
Красновишерский	23	-	-	-	-	-	-
Краснокамский	25	-	2	58	-	9	3
Куединский	248	29	2	23	2	97	10
Кунгурский	210	32	2	40	1	43	3
Нытвенский	261	33	1	2	-	3	-
Октябрьский	239	2	3	134	-	38	1
Ординский	91	34	1	46	-	3	1
Осинский	14	11	-	1	-	-	4
Оханский	166	15	6	19	-	29	6
Очерский	7	6	-	-	-	30	-
Пермский	79	18	1	3	1	22	8
Сивинский	132	59	4	63	2	53	4

	в том числе по видам услуг						
	ветеринарное обслуживание	искусственное осеменение	консультации агрономов, экономистов и др. специалистов	закупка сельхозпродукции	переработка продукции хозяйства	транспортные услуги	иные виды услуг
Соликамский	-	7	-	1	-	1	-
Суксунский	106	3	5	20	-	7	-
Уинский	36	4	-	2	-	-	-
Усольский	1	-	-	-	-	-	-
Чайковский	449	69	1	176	2	34	4
Частинский	114	8	1	6	-	19	-
Чердынский	1	-	-	1	-	-	1
Чернушинский	71	3	3	41	-	4	1
Чусовской	68	-	-	26	-	5	1
<b>Коми-Пермяцкий округ</b>	592	88	2	68	2	48	3
Косинский	209	1	-	2	-	1	-
Кочевский	100	6	1	2	1	20	-
Кудымкарский	283	13	1	11	1	27	3
Юсьвинский	-	68	-	53	-	-	-

**51-А. ЧИСЛО ЛИЧНЫХ ПОДСОБНЫХ И ДРУГИХ ИНДИВИДУАЛЬНЫХ ХОЗЯЙСТВ ГРАЖДАН,  
ПОЛЬЗОВАВШИХСЯ УСЛУГАМИ ОРГАНИЗАЦИЙ (ХОЗЯЙСТВ) И ФИЗИЧЕСКИХ ЛИЦ  
ДЛЯ ВЕДЕНИЯ СЕЛЬСКОХОЗЯЙСТВЕННОЙ ДЕЯТЕЛЬНОСТИ В 2015-2016 ГОДАХ**

(хозяйств)

	Число хозяйств, пользовавшихся услугами	организации (хозяйства) и физические лица, оказывавшие услуги							
		сельскохозяйственные организации	крестьянские (фермерские) хозяйства	машинно-технологические станции	несельскохозяйственные организации - юридические лица <sup>1)</sup>	потребительские кооперативы	кооперативные хозяйства (коопхозы)	индивидуальные предприниматели	родственники, соседи
<b>Пермский край</b>	<b>175547</b>	<b>12777</b>	<b>4395</b>	<b>248</b>	<b>15633</b>	<b>5706</b>	<b>97</b>	<b>63933</b>	<b>131885</b>
<b>Городские округа</b>									
Пермский	225	26	5	5	51	77	5	38	56
Березниковский	1407	26	46	-	-	-	-	107	1379
город Губаха	1434	18	9	-	207	5	-	735	1124
Кунгурский	3152	15	1	5	14	5	-	179	3005
Лысьвенский	9270	360	31	-	58	1	-	7135	4483
Соликамский	415	10	6	-	5	6	-	389	118
<b>Муниципальные районы</b>									
Александровский	1899	3	8	-	137	1	-	284	1742
Бардымский	6722	365	361	6	402	102	3	3177	5696
Березовский	3943	317	36	-	860	1	1	204	3311
Большесосновский	3849	464	102	5	243	363	2	2571	2381
Верещагинский	5709	515	58	132	583	224	-	1189	4847
Горнозаводский	223	12	-	1	37	1	-	188	10
Гремячинский	1553	23	3	-	25	-	-	1319	494
Добрянский	1916	106	20	-	29	4	1	424	1484
Еловский	3243	141	588	-	201	165	1	1417	2066
Ильинский	4935	168	393	2	696	55	-	2561	3730
Карагайский	5756	247	37	-	455	80	4	3267	4618
Кизеловский	84	1	5	-	76	-	-	-	7
Кишертский	4704	478	15	-	245	6	3	2289	3525
Красновишерский	1433	30	64	-	185	83	-	206	1115
Краснокамский	3014	193	70	6	28	63	-	2026	1849

	Число хозяйств, пользовавшихся услугами	организации (хозяйства) и физические лица, оказывавшие услуги							
		сельскохозяйственные организации	крестьянские (фермерские) хозяйства	машинно-технологические станции	несельскохозяйственные организации - юридические лица <sup>1)</sup>	потребительские кооперативы	кооперативные хозяйства (коопхозы)	индивидуальные предприниматели	родственники, соседи
Куединский	5630	881	52	6	1028	1210	1	1441	4444
Кунгурский	9232	931	652	1	309	105	3	3217	5702
Нытвенский	5594	599	4	4	147	272	-	1883	3909
Октябрьский	6169	869	145	17	496	32	13	3149	4047
Ординский	4260	518	247	-	212	502	1	1935	3340
Осинский	2403	167	13	2	362	214	1	764	1639
Оханский	3711	775	68	-	384	174	-	215	2811
Очерский	4119	231	23	-	397	21	-	2173	2508
Пермский	7380	354	95	33	139	421	6	3614	4889
Сивинский	4026	401	38	1	451	705	-	1284	3171
Соликамский	2106	18	14	-	19	189	-	438	1786
Суксунский	4746	246	204	3	669	75	43	1366	3932
Уинский	3044	43	2	1	188	2	-	854	2793
Усольский	4447	2	37	1	926	5	1	2944	2136
Чайковский	4411	876	389	3	345	198	1	1478	3194
Частинский	3398	492	24	-	153	29	1	532	2948
Чердынский	3577	11	62	1	556	22	2	742	3092
Чернушинский	5360	472	46	8	588	88	3	900	4281
Чусовской	2527	272	264	1	33	1	-	1094	1636
<b>Коми-Пермяцкий округ</b>	<b>24521</b>	<b>1101</b>	<b>158</b>	<b>4</b>	<b>3694</b>	<b>199</b>	<b>1</b>	<b>4205</b>	<b>22587</b>
Кудымкарский	2586	-	-	-	118	-	-	-	2581
Гайнский	2528	-	-	-	222	-	-	269	2354
Косинский	1635	212	4	-	290	71	-	436	1382
Кочевский	2348	290	92	1	438	48	-	1401	1707
Кудымкарский	7648	456	56	3	956	55	-	1281	7072
Юрлинский	2688	16	4	-	777	-	-	432	2548
Юсьвинский	5088	127	2	-	893	25	1	386	4943

<sup>1)</sup> Кроме организаций потребительской кооперации.

**52. ЧИСЛО ЛИЧНЫХ ПОДСОБНЫХ И ДРУГИХ ИНДИВИДУАЛЬНЫХ ХОЗЯЙСТВ ГРАЖДАН,  
ПОЛЬЗОВАВШИХСЯ УСЛУГАМИ КРЕСТЬЯНСКИХ (ФЕРМЕРСКИХ) ХОЗЯЙСТВ ДЛЯ ВЕДЕНИЯ СЕЛЬСКОХОЗЯЙСТВЕННОЙ ДЕЯТЕЛЬНОСТИ  
В 2015-2016 ГОДАХ, ПО ВИДАМ УСЛУГ  
(ХОЗЯЙСТВ)**

	Число хозяйств, пользовавшихся услугами	в том числе по видам услуг						
		подготовка почвы, посев сельскохозяйственных культур и их обработка	обеспечение семенами и посадочным материалом для посева	уборка урожая сельскохозяйственных культур	заготовка растительных кормов	содержание и уход за животными, стрижка овец	обеспечение молодняком животных, птицы	обеспечение концентрированными кормами
<b>Пермский край</b>	<b>5209</b>	<b>1833</b>	<b>262</b>	<b>71</b>	<b>453</b>	<b>10</b>	<b>788</b>	<b>800</b>
<b>Городские округа</b>								
Пермский	5	-	-	-	5	-	-	-
Березниковский	46	-	18	1	-	-	-	-
город Губаха	9	-	-	-	1	-	8	-
Кунгурский	1	-	-	-	-	-	-	-
Лысьвенский	42	16	-	-	15	1	1	1
Соликамский	6	-	-	-	-	1	-	5
<b>Муниципальные районы</b>								
Александровский	8	-	-	-	-	-	8	-
Бардымский	434	2	107	1	4	-	95	149
Березовский	40	12	1	1	23	-	-	3
Большесосновский	130	26	1	4	41	-	7	44
Верещагинский	71	14	-	6	14	-	7	-
Гремячинский	3	3	-	-	-	-	-	-
Добрянский	21	19	1	-	-	-	1	-
Еловский	677	415	14	2	40	1	29	175
Ильинский	555	165	3	3	74	-	143	24
Карагайский	39	4	1	-	4	-	21	2
Кизеловский	5	-	5	-	-	-	-	-
Кишертский	15	6	-	-	2	-	6	-
Красновишерский	77	39	-	-	13	-	4	-

	Число хозяйств, пользовавшихся услугами	в том числе по видам услуг						
		подготовка почвы, посев сельскохозяйственных культур и их обработка	обеспечение семенами и посадочным материалом для посева	уборка урожая сельскохозяйственных культур	заготовка растительных кормов	содержание и уход за животными, стрижка овец	обеспечение молодняком животных, птицы	обеспечение концентрированными кормами
Краснокамский	80	18	8	1	8	1	9	4
Куединский	60	19	1	-	11	-	10	16
Кунгурский	764	515	5	26	44	-	17	27
Нытвенский	4	3	-	1	-	-	-	-
Октябрьский	155	4	13	-	10	-	37	17
Ординский	271	49	6	2	25	-	6	12
Осинский	18	4	-	1	5	2	2	1
Оханский	80	29	1	-	2	-	34	13
Очерский	24	-	-	1	2	-	1	5
Пермский	100	11	53	-	7	-	3	3
Сивинский	38	1	-	-	1	-	34	-
Соликамский	16	2	2	2	1	-	4	-
Суксунский	232	22	11	11	17	1	24	109
Уинский	3	-	-	-	1	-	-	1
Усольский	38	29	1	-	-	-	8	-
Чайковский	417	311	2	1	44	1	5	7
Частинский	30	10	-	6	7	1	2	2
Чердынский	67	12	-	-	13	-	33	5
Чернушинский	46	6	-	-	1	-	8	23
Чусовской	416	53	6	-	5	1	110	140
<b>Коми-Пермяцкий округ</b>	166	14	2	1	13	-	111	12
Косинский	4	-	-	-	1	-	-	-
Кочевский	92	-	-	-	-	-	75	9
Кудымкарский	62	11	1	-	10	-	36	2
Юрлинский	6	2	-	1	2	-	-	1
Юсьвинский	2	1	1	-	-	-	-	-



	в том числе по видам услуг						
	ветеринарное обслуживание	искусственное осеменение	консультации агрономов, экономистов и др. специалистов	закупка сельхозпродукции	переработка продукции хозяйства	транспортные услуги	иные виды услуг
<b>Пермский край</b>	<b>92</b>	<b>23</b>	<b>37</b>	<b>645</b>	<b>8</b>	<b>151</b>	<b>36</b>
<b>Городские округа</b>							
Березниковский	-	-	22	5	-	-	-
Кунгурский	1	-	-	-	-	-	-
Лысьвенский	1	-	-	6	-	1	-
<b>Муниципальные районы</b>							
Бардымский	1	1	-	71	1	2	-
Большесосновский	2	-	2	-	-	3	-
Верещагинский	2	-	-	17	-	11	-
Еловский	1	-	-	-	-	-	-
Ильинский	2	9	-	86	2	43	1
Карагайский	2	2	-	2	-	1	-
Кишертский	1	-	-	-	-	-	-
Красновишерский	-	-	-	11	-	9	1
Краснокамский	2	-	1	26	-	1	1
Куединский	-	-	-	3	-	-	-
Кунгурский	18	2	-	63	-	26	21
Октябрьский	-	-	-	69	-	5	-
Ординский	1	-	-	170	-	-	-
Осинский	2	-	-	1	-	-	-
Оханский	-	-	-	-	-	-	1
Очерский	-	-	-	1	-	14	-
Пермский	4	-	1	2	-	16	-
Сивинский	-	-	-	2	-	-	-
Соликамский	-	1	-	3	-	1	-
Суксунский	1	1	-	33	2	-	-
Уинский	-	-	-	1	-	-	-

	в том числе по видам услуг						
	ветеринарное обслуживание	искусственное осеменение	консультации агрономов, экономистов и др. специалистов	закупка сельхозпродукции	переработка продукции хозяйства	транспортные услуги	иные виды услуг
Чайковский	12	7	-	6	1	13	7
Частинский	1	-	-	-	-	1	-
Чердынский	-	-	-	-	-	1	3
Чернушинский	-	-	-	8	-	-	-
Чусовской	36	-	11	51	2	1	-
<b>Коми-Пермяцкий округ</b>	2	-	-	8	-	2	1
Гайнский	-	-	-	-	-	-	-
Косинский	-	-	-	2	-	-	1
Кочевский	2	-	-	6	-	-	-
Кудымкарский	-	-	-	-	-	2	-

**53. ЧИСЛО ЛИЧНЫХ ПОДСОБНЫХ И ДРУГИХ ИНДИВИДУАЛЬНЫХ ХОЗЯЙСТВ ГРАЖДАН,  
ПОЛЬЗОВАВШИХСЯ УСЛУГАМИ МАШИННО-ТЕХНОЛОГИЧЕСКИХ СТАНЦИЙ ДЛЯ ВЕДЕНИЯ СЕЛЬСКОХОЗЯЙСТВЕННОЙ ДЕЯТЕЛЬНОСТИ  
В 2015-2016 ГОДАХ, ПО ВИДАМ УСЛУГ  
(ХОЗЯЙСТВ)**

	Число хозяйств, пользовавшихся услугами	в том числе по видам услуг					
		подготовка почвы, посев сельскохозяйственных культур и их обработка	обеспечение семенами и посадочным материалом для посева	уборка урожая сельскохозяйственных культур	заготовка растительных кормов	обеспечение молодняком животных, птицы	обеспечение концентрированными кормами
<b>Пермский край</b>	<b>252</b>	<b>29</b>	<b>12</b>	<b>14</b>	<b>5</b>	<b>1</b>	<b>6</b>
<b>Городские округа</b>							
Пермский	5	-	-	-	-	-	-
Кунгурский	5	-	-	5	-	-	-
<b>Муниципальные районы</b>							
Бардымский	6	3	2	-	-	-	-
Большесосновский	5	-	-	-	-	-	-
Верещагинский	132	-	-	1	-	-	-
Горнозаводский	1	1	-	-	-	-	-
Ильинский	2	1	1	-	-	-	-
Краснокамский	6	-	5	-	-	-	-
Куединский	6	3	-	-	-	-	-
Кунгурский	1	-	-	1	-	-	-
Нытвенский	4	4	-	-	-	-	-
Октябрьский	17	2	4	-	-	1	5
Осинский	2	2	-	-	-	-	-
Пермский	37	5	-	-	-	-	-
Сивинский	1	1	-	-	-	-	-
Суксунский	3	-	-	-	3	-	-
Уинский	1	-	-	-	-	-	1

	Число хозяйств, пользовавшихся услугами	в том числе по видам услуг					
		подготовка почвы, посев сельскохозяйственных культур и их обработка	обеспечение семенами и посадочным материалом для посева	уборка урожая сельскохозяйственных культур	заготовка растительных кормов	обеспечение молодняком животных, птицы	обеспечение концентрированными кормами
Усольский	1	-	-	1	-	-	-
Чайковский	3	2	-	-	-	-	-
Чердынский	1	-	-	-	1	-	-
Чернушинский	8	2	-	5	-	-	-
Чусовской	1	-	-	-	1	-	-
<b>Коми-Пермяцкий округ</b>	4	3	-	1	-	-	-
Кочевский	1	1	-	-	-	-	-
Кудымкарский	3	2	-	1	-	-	-

**54. ЧИСЛО ЛИЧНЫХ ПОДСОБНЫХ И ДРУГИХ ИНДИВИДУАЛЬНЫХ ХОЗЯЙСТВ ГРАЖДАН, ПОЛЬЗОВАВШИХСЯ УСЛУГАМИ  
НЕСЕЛЬСКОХОЗЯЙСТВЕННЫХ ОРГАНИЗАЦИЙ-ЮРИДИЧЕСКИХ ЛИЦ<sup>1)</sup> ДЛЯ ВЕДЕНИЯ СЕЛЬСКОХОЗЯЙСТВЕННОЙ ДЕЯТЕЛЬНОСТИ  
В 2015-2016 ГОДАХ, ПО ВИДАМ УСЛУГ**

(хозяйств)

	Число хозяйств, пользовавшихся услугами	в том числе по видам услуг						
		подготовка почвы, посев сельскохозяйственных культур и их обработка	обеспечение семенами и посадочным материалом для посева	уборка урожая сельскохозяйственных культур	заготовка растительных кормов	содержание и уход за животными, стрижка овец	обеспечение молодняком животных, птицы	обеспечение концентрированными кормами
<b>Пермский край</b>	<b>16766</b>	<b>1456</b>	<b>2331</b>	<b>16</b>	<b>59</b>	<b>12</b>	<b>271</b>	<b>638</b>
<b>Городские округа</b>								
Пермский	56	-	-	-	-	-	-	-
город Губаха	266	3	73	-	1	-	2	16
Кунгурский	14	-	-	-	-	-	-	-
Лысьвенский	59	-	6	-	1	-	-	1
Соликамский	5	-	-	-	-	-	-	-
<b>Муниципальные районы</b>								
Александровский	151	-	-	-	27	-	-	-
Бардымский	411	235	2	-	1	-	10	1
Березовский	866	1	-	-	-	-	-	1
Большесосновский	252	6	18	-	-	-	-	6
Верещагинский	617	2	80	1	1	-	3	1
Горнозаводский	40	1	8	-	-	-	-	28
Гремячинский	25	-	-	-	-	-	-	-
Добрянский	29	1	10	1	-	7	-	3
Еловский	203	3	-	1	-	-	30	1
Ильинский	767	-	2	-	-	-	-	25
Карагайский	464	-	5	-	1	-	1	9

	Число хозяйств, пользовавшихся услугами	в том числе по видам услуг						
		подготовка почвы, посев сельскохозяйственных культур и их обработка	обеспечение семенами и посадочным материалом для посева	уборка урожая сельскохозяйственных культур	заготовка растительных кормов	содержание и уход за животными, стрижка овец	обеспечение молодняком животных, птицы	обеспечение концентрированными кормами
Кизеловский	76	-	-	-	-	-	-	-
Кишертский	264	3	2	-	-	-	-	1
Красновишерский	190	86	1	-	-	-	-	4
Краснокамский	29	2	8	-	-	-	-	12
Куединский	1100	95	28	-	1	-	3	10
Кунгурский	319	267	2	1	3	-	2	4
Нытвенский	164	14	65	-	1	-	2	2
Октябрьский	580	85	124	-	3	-	1	49
Ординский	232	1	121	-	-	-	-	1
Осинский	433	14	319	2	1	-	2	70
Оханский	389	-	-	-	-	-	-	1
Очерский	416	6	28	3	1	-	-	8
Пермский	145	20	31	1	2	-	1	13
Сивинский	525	28	15	1	2	-	16	6
Соликамский	20	3	2	1	-	-	-	4
Суксунский	753	-	116	-	-	-	18	31
Уинский	193	-	-	-	-	1	1	2
Усольский	1049	24	888	-	-	1	8	106
Чайковский	357	14	307	3	2	-	-	11
Частинский	158	-	3	-	-	-	-	6
Чердынский	709	159	11	-	5	-	161	106
Чернушинский	590	271	-	-	-	-	3	-
Чусовской	47	17	-	-	5	-	-	2

	Число хозяйств, пользовавшихся услугами	в том числе по видам услуг						
		подготовка почвы, посев сельскохозяйственных культур и их обработка	обеспечение семенами и посадочным материалом для посева	уборка урожая сельскохозяйственных культур	заготовка растительных кормов	содержание и уход за животными, стрижка овец	обеспечение молодняком животных, птицы	обеспечение концентрированными кормами
<b>Коми-Пермяцкий округ</b>	3803	95	56	1	1	3	7	97
Кудымкарский городской округ	118	-	-	-	-	-	-	-
Гайнский	225	4	-	-	-	-	1	1
Косинский	302	1	-	1	-	-	-	2
Кочевский	440	1	3	-	1	1	-	1
Кудымкарский	986	-	51	-	-	2	6	88
Юрлинский	811	89	-	-	-	-	-	-
Юсьвинский	921	-	2	-	-	-	-	5

<sup>1)</sup> Кроме организаций потребкооперации.

	в том числе по видам услуг						
	ветеринарное обслуживание	искусственное осеменение	консультации агрономов, экономистов и др. специалистов	закупка сельхозпродукции	переработка продукции хозяйства	транспортные услуги	иные виды услуг
<b>Пермский край</b>	<b>11073</b>	<b>337</b>	<b>38</b>	<b>132</b>	<b>1</b>	<b>339</b>	<b>63</b>
<b>Городские округа</b>							
Пермский	36	-	-	-	-	5	15
город Губаха	83	7	29	51	-	1	-
Кунгурский	14	-	-	-	-	-	-
Лысьвенский	49	-	-	-	-	2	-
Соликамский	5	-	-	-	-	-	-
<b>Муниципальные районы</b>							
Александровский	124	-	-	-	-	-	-
Бардымский	152	2	-	3	-	4	1
Березовский	856	8	-	-	-	-	-
Большесосновский	209	1	-	1	-	10	1
Верещагинский	494	19	-	1	-	14	1
Горнозаводский	3	-	-	-	-	-	-
Гремячинский	25	-	-	-	-	-	-
Добрянский	7	-	-	-	-	-	-
Еловский	168	-	-	-	-	-	-
Ильинский	673	65	1	-	1	-	-
Карагайский	437	11	-	-	-	-	-
Кизеловский	75	-	-	-	-	1	-
Кишертский	230	24	2	-	-	2	-
Красновишерский	98	-	-	-	-	-	1
Краснокамский	3	-	1	2	-	1	-
Куединский	909	52	-	-	-	2	-
Кунгурский	29	-	-	-	-	6	5
Нытвенский	76	-	1	-	-	3	-
Октябрьский	296	-	-	1	-	9	12
Ординский	66	-	-	42	-	1	-



	в том числе по видам услуг						
	ветеринарное обслуживание	искусственное осеменение	консультации агрономов, экономистов и др. специалистов	закупка сельхозпродукции	переработка продукции хозяйства	транспортные услуги	иные виды услуг
Осинский	24	-	-	-	-	1	-
Оханский	378	-	-	-	-	10	-
Очерский	361	7	-	-	-	1	1
Пермский	71	-	-	3	-	2	1
Сивинский	403	50	-	1	-	2	1
Соликамский	9	-	-	1	-	-	-
Суксунский	509	55	2	10	-	11	1
Уинский	180	4	-	-	-	5	-
Усольский	13	1	-	8	-	-	-
Чайковский	9	2	-	5	-	2	2
Частинский	148	1	-	-	-	-	-
Чердынский	261	-	-	1	-	2	3
Чернушинский	313	-	1	-	-	-	2
Чусовской	12	-	-	-	-	10	1
<b>Коми-Пермяцкий округ</b>	<b>3265</b>	<b>28</b>	<b>1</b>	<b>2</b>	<b>-</b>	<b>232</b>	<b>15</b>
Кудымкарский	118	-	-	-	-	-	-
Гайнский	217	-	-	2	-	-	-
Косинский	64	-	-	-	-	221	13
Кочевский	429	2	1	-	-	-	1
Кудымкарский	833	2	-	-	-	4	-
Юрлинский	714	-	-	-	-	7	1
Юсьвинский	890	24	-	-	-	-	-

**55. ЧИСЛО ЛИЧНЫХ ПОДСОБНЫХ И ДРУГИХ ИНДИВИДУАЛЬНЫХ ХОЗЯЙСТВ ГРАЖДАН,  
ПОЛЬЗОВАВШИХСЯ УСЛУГАМИ ПОТРЕБИТЕЛЬСКИХ КООПЕРАТИВОВ  
ДЛЯ ВЕДЕНИЯ СЕЛЬСКОХОЗЯЙСТВЕННОЙ ДЕЯТЕЛЬНОСТИ В 2015-2016 ГОДАХ, ПО ВИДАМ УСЛУГ  
(ХОЗЯЙСТВ)**

	Число хозяйств, пользовавшихся услугами	в том числе по видам услуг						
		подготовка почвы, посев сельскохозяйственных культур и их обработка	обеспечение семенами и посадочным материалом для посева	уборка урожая сельскохозяйственных культур	заготовка растительных кормов	содержание и уход за животными, стрижка овец	обеспечение молодняком животных, птицы	обеспечение концентрированными кормами
<b>Пермский край</b>	<b>6449</b>	<b>24</b>	<b>4241</b>	<b>11</b>	<b>11</b>	<b>5</b>	<b>118</b>	<b>1615</b>
<b>Городские округа</b>								
Пермский	77	-	-	-	-	-	-	77
город Губаха	5	-	-	-	-	-	1	3
Кунгурский	5	-	5	-	-	-	-	-
Лысьвенский	1	-	-	-	-	-	-	-
Соликамский	6	-	-	-	-	-	-	-
<b>Муниципальные районы</b>								
Александровский	1	-	-	-	1	-	-	-
Бардымский	102	-	77	-	-	-	-	21
Березовский	1	1	-	-	-	-	-	-
Большесосновский	444	-	284	-	-	-	-	154
Верещагинский	246	3	146	2	-	-	42	27
Горнозаводский	1	-	-	-	-	-	-	-
Добрянский	4	-	2	-	1	-	-	-
Еловский	229	1	119	-	-	-	7	99
Ильинский	57	-	34	-	-	-	-	22
Карагайский	85	1	55	-	-	-	1	26
Кишертский	6	-	3	-	-	1	-	1
Красновишерский	84	-	57	-	-	-	-	26
Краснокамский	68	-	10	-	-	-	-	24

	Число хозяйств, пользовавшихся услугами	в том числе по видам услуг						
		подготовка почвы, посев сельскохозяйственных культур и их обработка	обеспечение семенами и посадочным материалом для посева	уборка урожая сельскохозяйственных культур	заготовка растительных кормов	содержание и уход за животными, стрижка овец	обеспечение молодняком животных, птицы	обеспечение концентрированными кормами
Куединский	1324	2	1181	1	1	-	27	73
Кунгурский	107	5	21	-	1	-	1	75
Нытвенский	302	-	261	-	-	-	-	39
Октябрьский	32	-	4	-	-	-	-	28
Ординский	644	1	430	1	-	1	1	113
Осинский	236	1	193	1	-	-	-	39
Оханский	175	-	3	-	-	-	-	171
Очерский	22	-	-	-	-	-	-	18
Пермский	438	3	379	1	-	-	1	47
Сивинский	773	2	670	2	-	-	1	93
Соликамский	294	-	161	-	-	1	-	24
Суксунский	76	1	22	1	-	-	3	13
Уинский	2	-	-	1	1	-	-	-
Усольский	5	-	3	-	1	1	-	-
Чайковский	225	2	4	-	3	1	28	179
Частинский	30	-	18	-	1	-	-	11
Чердынский	22	-	-	-	-	-	1	20
Чернушинский	89	1	8	-	-	-	-	80
Чусовской	1	-	-	-	1	-	-	-
<b>Коми-Пермяцкий округ</b>	230	-	91	1	-	-	4	112
Косинский	100	-	54	-	-	-	3	43
Кочевский	48	-	18	-	-	-	-	10
Кудымкарский	55	-	-	-	-	-	1	54
Юсьвинский	27	-	19	1	-	-	-	5

	в том числе по видам услуг						
	ветеринарное обслуживание	искусственное осеменение	консультации агрономов, экономистов и др. специалистов	закупка сельхозпродукции	переработка продукции хозяйства	транспортные услуги	иные виды услуг
<b>Пермский край</b>	<b>28</b>	<b>4</b>	<b>3</b>	<b>375</b>	<b>5</b>	<b>3</b>	<b>6</b>
<b>Городские округа</b>							
город Губаха	-	-	-	1	-	-	-
Лысьвенский	-	-	1	-	-	-	-
Соликамский	1	-	-	-	5	-	-
<b>Муниципальные районы</b>							
Бардымский	-	-	-	4	-	-	-
Большесосновский	6	-	-	-	-	-	-
Верещагинский	-	1	-	21	-	2	2
Горнозаводский	1	-	-	-	-	-	-
Добрянский	-	-	-	1	-	-	-
Еловский	-	2	-	1	-	-	-
Ильинский	-	-	-	1	-	-	-
Карагайский	-	-	-	2	-	-	-
Кишертский	-	-	1	-	-	-	-
Красновишерский	-	-	-	-	-	-	1
Краснокамский	3	-	-	31	-	-	-
Куединский	1	-	1	37	-	-	-
Кунгурский	-	-	-	4	-	-	-
Нытвенский	-	-	-	1	-	1	-
Ординский	-	-	-	95	-	-	2
Осинский	1	-	-	1	-	-	-
Оханский	-	-	-	1	-	-	-
Очерский	1	1	-	2	-	-	-
Пермский	3	-	-	4	-	-	-
Сивинский	1	-	-	4	-	-	-
Соликамский	1	-	-	107	-	-	-
Суксунский	3	-	-	33	-	-	-

	в том числе по видам услуг						
	ветеринарное обслуживание	искусственное осеменение	консультации агрономов, экономистов и др. специалистов	закупка сельхозпродукции	переработка продукции хозяйства	транспортные услуги	иные виды услуг
Чайковский	3	-	-	4	-	-	1
Чердынский	-	-	-	1	-	-	-
<b>Коми-Пермяцкий округ</b>	3	-	-	19	-	-	-
Кочевский	3	-	-	17	-	-	-
Юсьвинский	-	-	-	2	-	-	-

**56. ЧИСЛО ЛИЧНЫХ ПОДСОБНЫХ И ДРУГИХ ИНДИВИДУАЛЬНЫХ ХОЗЯЙСТВ ГРАЖДАН, ПОЛЬЗОВАВШИХСЯ УСЛУГАМИ  
КООПЕРАТИВНЫХ ХОЗЯЙСТВ (КООПХОЗОВ) ДЛЯ ВЕДЕНИЯ СЕЛЬСКОХОЗЯЙСТВЕННОЙ ДЕЯТЕЛЬНОСТИ В 2015-2016 ГОДАХ,  
ПО ВИДАМ УСЛУГ**

(хозяйств)

	Число хозяйств, пользовавшихся услугами	в том числе по видам услуг					
		подготовка почвы, посев сельскохозяйственных культур и их обработка	обеспечение семенами и посадочным материалом для посева	уборка урожая сельскохозяйственных культур	заготовка растительных кормов	обеспечение молодняком животных, птицы	обеспечение концентрированными кормами
<b>Пермский край</b>	<b>102</b>	<b>11</b>	<b>3</b>	<b>3</b>	<b>14</b>	<b>5</b>	<b>11</b>
<b>Городские округа</b>							
Пермский	5	-	-	-	-	-	-
<b>Муниципальные районы</b>							
Бардымский	3	-	-	-	-	3	-
Березовский	1	1	-	-	-	-	-
Большесосновский	2	1	1	-	-	-	-
Добрянский	1	-	-	-	-	-	-
Еловский	1	1	-	-	-	-	-
Карагайский	4	-	-	1	-	-	1
Кишертский	3	-	-	-	3	-	-
Куединский	1	-	-	-	-	-	-
Кунгурский	3	-	-	-	1	-	2
Октябрьский	13	5	1	-	-	1	4
Ординский	1	-	-	-	-	-	-
Осинский	1	-	-	-	-	-	-
Пермский	6	1	-	-	-	-	4
Суксунский	48	-	-	2	8	-	-
Усольский	1	-	1	-	-	-	-
Чайковский	1	-	-	-	1	-	-
Частинский	1	-	-	-	-	1	-

	Число хозяйств, пользовавшихся услугами	в том числе по видам услуг					
		подготовка почвы, посев сельскохозяйственных культур и их обработка	обеспечение семенами и посадочным материалом для посева	уборка урожая сельскохозяйственных культур	заготовка растительных кормов	обеспечение молодняком животных, птицы	обеспечение концентрированными кормами
Чердынский	2	1	-	-	-	-	-
Чернушинский	3	1	-	-	1	-	-
<b>Коми-Пермяцкий округ</b>	1	-	-	-	-	-	-
Юсьвинский	1	-	-	-	-	-	-

	в том числе по видам услуг						
	ветеринарное обслуживание	искусственное осеменение	консультации агрономов, экономистов и других специалистов	закупка сельхозпродукции	переработка продукции хозяйства	транспортные услуги	иные виды услуг
<b>Пермский край</b>	5	1	5	41	-	1	2
<b>Городские округа</b>							
Пермский	-	-	5	-	-	-	-
<b>Муниципальные районы</b>							
Добрянский	-	-	-	1	-	-	-
Карагайский	-	1	-	-	-	-	1
Куединский	-	-	-	-	-	1	-
Октябрьский	-	-	-	2	-	-	-
Ординский	1	-	-	-	-	-	-
Осинский	1	-	-	-	-	-	-
Пермский	1	-	-	-	-	-	-
Суксунский	1	-	-	37	-	-	-
Чердынский	-	-	-	-	-	-	1
Чернушинский	1	-	-	-	-	-	-
<b>Коми-Пермяцкий округ</b>	-	-	-	1	-	-	-
Юсьвинский	-	-	-	1	-	-	-



**57. ЧИСЛО ЛИЧНЫХ ПОДСОБНЫХ И ДРУГИХ ИНДИВИДУАЛЬНЫХ ХОЗЯЙСТВ ГРАЖДАН, ПОЛЬЗОВАВШИХСЯ УСЛУГАМИ  
ИНДИВИДУАЛЬНЫХ ПРЕДПРИНИМАТЕЛЕЙ ДЛЯ ВЕДЕНИЯ СЕЛЬСКОХОЗЯЙСТВЕННОЙ ДЕЯТЕЛЬНОСТИ В 2015-2016 ГОДАХ, ПО ВИДАМ УСЛУГ  
(ХОЗЯЙСТВ)**

	Число хозяйств, пользовавшихся услугами	в том числе по видам услуг						
		подготовка почвы, посев сельскохозяйственных культур и их обработка	обеспечение семенами и посадочным материалом для посева	уборка урожая сельскохозяйственных культур	заготовка растительных кормов	содержание и уход за животными, стрижка овец	обеспечение молодняком животных, птицы	обеспечение концентрированными кормами
<b>Пермский край</b>	<b>86069</b>	<b>11964</b>	<b>39389</b>	<b>352</b>	<b>1252</b>	<b>39</b>	<b>3797</b>	<b>8882</b>
<b>Городские округа</b>								
Пермский	39	-	-	-	1	-	5	-
Березниковский	108	1	72	-	-	-	-	-
город Губаха	830	-	342	1	7	-	10	21
Кунгурский	190	55	52	-	-	-	-	-
Лысьвенский	10193	493	6043	9	92	1	131	409
Соликамский	731	-	-	-	11	-	287	42
<b>Муниципальные районы</b>								
Александровский	311	-	-	-	4	1	1	97
Бардымский	4603	490	2378	2	66	2	213	709
Березовский	218	180	-	-	16	-	-	19
Большесосновский	3987	818	2237	18	36	-	78	394
Верещагинский	1451	356	224	5	14	1	203	9
Горнозаводский	188	1	180	-	-	-	-	-
Гремячинский	1690	6	1272	7	12	-	-	225
Добрянский	622	30	330	-	40	-	60	52
Еловский	1754	502	721	8	88	4	123	279
Ильинский	3152	16	2040	3	20	2	160	685
Карагайский	4914	386	2794	7	65	1	275	470
Кишертский	2812	251	1611	8	55	-	83	568
Красновишерский	230	54	118	1	1	-	19	22
Краснокамский	3432	169	632	5	29	1	67	138

	Число хозяйств, пользовавшихся услугами	в том числе по видам услуг						
		подготовка почвы, посев сельскохозяйственных культур и их обработка	обеспечение семенами и посадочным материалом для посева	уборка урожая сельскохозяйственных культур	заготовка растительных кормов	содержание и уход за животными, стрижка овец	обеспечение молодняком животных, птицы	обеспечение концентрированными кормами
Куединский	1887	290	925	5	52	1	307	203
Кунгурский	4023	1265	1751	110	55	2	53	260
Нытвенский	3234	463	457	2	41	11	274	527
Октябрьский	4488	1031	1276	3	172	1	150	373
Ординский	2558	485	1528	3	54	-	59	266
Осинский	1062	322	388	31	29	-	110	129
Оханский	217	173	6	-	1	-	18	16
Очерский	2535	35	2044	12	14	1	5	370
Пермский	4411	1007	2527	2	20	-	75	115
Сивинский	1687	267	866	8	22	-	110	197
Соликамский	539	179	23	4	14	-	15	1
Суксунский	1858	145	634	11	45	-	191	336
Уинский	1370	283	13	14	23	2	95	454
Усольский	2988	6	2718	-	3	-	20	35
Чайковский	2124	779	459	54	22	-	24	90
Частинский	694	208	283	4	9	1	18	52
Чердынский	913	127	383	-	15	1	100	118
Чернушинский	1187	257	42	2	27	2	109	296
Чусовской	1543	145	809	3	60	-	9	162
<b>Коми-Пермяцкий округ</b>	<b>5296</b>	<b>689</b>	<b>1211</b>	<b>10</b>	<b>17</b>	<b>4</b>	<b>340</b>	<b>743</b>
Гайнский	272	-	185	-	-	-	-	47
Косинский	868	3	219	-	-	-	103	29
Кочевский	1966	192	759	6	5	1	103	364
Кудымкарский	1357	453	28	2	10	3	19	139
Юрлинский	435	2	-	-	1	-	-	1
Юсьвинский	398	39	20	2	1	-	115	163

	в том числе по видам услуг						
	ветеринарное обслуживание	искусственное осеменение	консультации агрономов, экономистов и др. специалистов	закупка сельхозпродукции	переработка продукции хозяйства	транспортные услуги	иные виды услуг
<b>Пермский край</b>	<b>4477</b>	<b>82</b>	<b>99</b>	<b>3400</b>	<b>51</b>	<b>8189</b>	<b>4096</b>
<b>Городские округа</b>							
Пермский	31	-	-	-	1	1	-
Березниковский	14	-	21	-	-	-	-
город Губаха	14	-	7	38	-	155	235
Кунгурский	83	-	-	-	-	-	-
Лысьвенский	269	-	-	289	-	787	1670
Соликамский	265	-	5	5	-	76	40
<b>Муниципальные районы</b>							
Александровский	204	-	1	2	-	-	1
Бардымский	121	1	2	389	2	227	1
Березовский	-	1	-	-	-	2	-
Большесосновский	45	2	1	14	2	332	10
Верещагинский	358	7	1	9	-	263	1
Горнозаводский	7	-	-	-	-	-	-
Гремячинский	78	-	-	87	-	3	-
Добрянский	28	3	-	60	7	11	1
Еловский	10	1	-	13	1	4	-
Ильинский	33	2	1	184	2	4	-
Карагайский	196	3	-	204	3	274	236
Кишертский	-	1	-	5	-	226	4
Красновишерский	9	-	-	1	-	4	1
Краснокамский	59	2	2	407	6	982	933
Куединский	15	3	-	31	2	52	1
Кунгурский	86	6	-	79	1	339	16
Нытвенский	255	26	7	1	1	706	463
Октябрьский	850	2	-	66	-	402	162

	в том числе по видам услуг						
	ветеринарное обслуживание	искусственное осеменение	консультации агрономов, экономистов и др. специалистов	закупка сельхозпродукции	переработка продукции хозяйства	транспортные услуги	иные виды услуг
Ординский	9	-	-	146	-	5	3
Осинский	1	-	-	12	-	35	5
Оханский	1	-	-	2	-	-	-
Очерский	2	1	-	12	-	23	16
Пермский	191	8	36	24	3	383	20
Сивинский	30	1	3	166	2	11	4
Соликамский	158	1	3	68	2	67	4
Суксунский	30	5	-	203	1	251	6
Уинский	94	1	-	173	5	202	11
Усольский	20	-	-	3	-	182	1
Чайковский	97	3	1	58	-	496	41
Частинский	14	-	1	1	-	102	1
Чердынский	33	-	-	76	-	60	-
Чернушинский	61	-	-	116	1	268	6
Чусовской	207	-	6	56	6	77	3
<b>Коми-Пермяцкий округ</b>	499	2	1	400	3	1177	200
Гайнский	36	-	-	-	-	4	-
Косинский	14	-	-	7	-	313	180
Кочевский	119	1	1	385	2	26	2
Кудымкарский	292	1	-	2	-	392	16
Юрлинский	2	-	-	-	-	427	2
Юсьвинский	36	-	-	6	1	15	-

**58. ЧИСЛО ЛИЧНЫХ ПОДСОБНЫХ И ДРУГИХ ИНДИВИДУАЛЬНЫХ ХОЗЯЙСТВ ГРАЖДАН, ПОЛЬЗОВАВШИХСЯ УСЛУГАМИ РОДСТВЕННИКОВ, СОСЕДЕЙ ДЛЯ ВЕДЕНИЯ СЕЛЬСКОХОЗЯЙСТВЕННОЙ ДЕЯТЕЛЬНОСТИ В 2015-2016 ГОДАХ, ПО ВИДАМ УСЛУГ**

(ХОЗЯЙСТВ)

	Число хозяйств, пользовавшихся услугами	в том числе по видам услуг						
		подготовка почвы, посев сельскохозяйственных культур и их обработка	обеспечение семенами и посадочным материалом для посева	уборка урожая сельскохозяйственных культур	заготовка растительных кормов	содержание и уход за животными, стрижка овец	обеспечение молодняком животных, птицы	обеспечение концентрированными кормами
<b>Пермский край</b>	<b>179913</b>	<b>116092</b>	<b>1968</b>	<b>25541</b>	<b>8338</b>	<b>708</b>	<b>1158</b>	<b>288</b>
<b>Городские округа</b>								
Пермский	81	40	-	25	1	-	5	-
Березниковский	2917	1147	177	1147	20	-	-	-
город Губаха	2104	657	75	552	18	22	3	-
Кунгурский	3441	2854	-	580	7	-	-	-
Лысьвенский	6420	2390	61	463	146	27	24	10
Соликамский	152	12	-	16	1	-	-	-
<b>Муниципальные районы</b>								
Александровский	2807	1628	6	600	71	5	-	1
Бардымский	7988	5503	48	604	368	5	14	16
Березовский	4397	3173	143	394	326	4	2	-
Большесосновский	2991	2090	22	246	176	16	29	11
Верещагинский	7458	4126	10	1436	504	6	42	4
Горнозаводский	10	6	2	1	-	-	-	-
Гремячинский	831	311	1	436	48	1	-	-
Добрянский	1804	1349	24	175	22	12	5	1
Еловский	2597	1785	23	479	144	10	22	3
Ильинский	5282	3402	77	1109	344	48	31	27
Карагайский	6726	3924	70	472	419	11	36	4
Кизеловский	12	5	-	5	-	-	-	-

	Число хозяйств, пользовавшихся услугами	в том числе по видам услуг						
		подготовка почвы, посев сельскохозяйственных культур и их обработка	обеспечение семенами и посадочным материалом для посева	уборка урожая сельскохозяйственных культур	заготовка растительных кормов	содержание и уход за животными, стрижка овец	обеспечение молодняком животных, птицы	обеспечение концентрированными кормами
Кишертский	3840	3319	50	103	161	4	78	10
Красновишерский	1287	933	5	149	104	5	-	1
Краснокамский	2822	1190	107	664	44	13	3	5
Куединский	7060	3805	246	939	628	77	310	70
Кунгурский	7560	5233	79	1353	221	7	10	6
Нытвенский	4937	3110	5	334	87	1	46	6
Октябрьский	4752	3107	51	398	217	35	19	2
Ординский	3951	3142	46	427	143	9	33	10
Осинский	2050	1544	9	319	60	10	3	2
Оханский	2974	2732	2	74	64	10	11	1
Очерский	3247	2302	18	351	257	10	18	1
Пермский	6323	4190	111	1184	96	28	8	2
Сивинский	4684	2830	89	496	246	4	49	2
Соликамский	2241	1539	14	309	68	3	4	2
Суксунский	5329	3391	33	571	246	11	20	52
Уинский	3991	2570	8	692	302	51	7	9
Усольский	2711	2036	12	387	168	13	5	-
Чайковский	4668	2357	15	1063	56	15	2	2
Частинский	3347	2804	32	152	147	7	17	4
Чердынский	3984	2949	25	672	83	16	31	7
Чернушинский	5915	3985	42	1084	173	27	58	-
Чусовской	2331	1524	114	522	40	12	9	-

	Число хозяйств, пользовавшихся услугами	в том числе по видам услуг						
		подготовка почвы, посев сельскохозяйственных культур и их обработка	обеспечение семенами и посадочным материалом для посева	уборка урожая сельскохозяйственных культур	заготовка растительных кормов	содержание и уход за животными, стрижка овец	обеспечение молодняком животных, птицы	обеспечение концентрированными кормами
<b>Коми-Пермяцкий округ</b>	31891	21098	116	4558	2112	173	204	17
Кудымкарский городской округ	3048	2560	52	425	6	5	-	-
Гайнский	2696	2269	3	207	138	7	-	-
Косинский	2319	962	10	345	136	66	5	-
Кочевский	2804	1410	29	477	105	1	2	-
Кудымкарский	10475	6741	11	1721	975	33	41	5
Юрлинский	3299	2479	1	481	138	32	-	11
Юсьвинский	7250	4677	10	902	614	29	156	1

	в том числе по видам услуг						
	ветеринарное обслуживание	искусственное осеменение	консультации агрономов, экономистов и др. специалистов	закупка сельхозпродукции	переработка продукции хозяйства	транспортные услуги	иные виды услуг
<b>Пермский край</b>	<b>527</b>	<b>38</b>	<b>416</b>	<b>615</b>	<b>751</b>	<b>16637</b>	<b>6836</b>
<b>Городские округа</b>							
Пермский	10	-	-	-	-	-	-
Березниковский	1	-	-	-	190	235	-
город Губаха	-	-	396	5	-	360	16
Кунгурский	-	-	-	-	-	-	-
Лысьвенский	14	-	1	54	-	980	2250
Соликамский	5	-	-	-	2	48	68
<b>Муниципальные районы</b>							
Александровский	4	-	-	-	2	23	467
Бардымский	4	2	-	10	7	1390	17
Березовский	12	-	-	-	8	227	108
Большесосновский	13	8	-	3	17	251	109
Верещагинский	-	1	1	16	11	1207	94
Горнозаводский	1	-	-	-	-	-	-
Гремячинский	-	-	-	-	-	34	-
Добрянский	8	-	-	22	3	127	56
Еловский	2	1	-	2	1	123	2
Ильинский	3	2	2	12	19	203	3
Карагайский	14	5	-	108	3	1415	245
Кизеловский	2	-	-	-	-	-	-
Кишертский	14	-	-	24	1	54	22
Красновишерский	4	-	-	1	-	82	3
Краснокамский	1	-	1	11	28	399	356
Куединский	17	-	1	20	13	877	57
Кунгурский	57	2	3	18	2	539	30
Нытвенский	22	4	-	1	-	1161	160
Октябрьский	9	-	-	2	14	751	147



	в том числе по видам услуг						
	ветеринарное обслуживание	искусственное осеменение	консультации агрономов, экономистов и др. специалистов	закупка сельхозпродукции	переработка продукции хозяйства	транспортные услуги	иные виды услуг
Ординский	2	1	2	29	2	97	8
Осинский	10	1	-	1	2	79	10
Оханский	2	-	-	3	-	7	68
Очерский	-	3	-	17	9	253	8
Пермский	16	3	3	12	88	355	227
Сивинский	9	-	3	26	5	764	161
Соликамский	10	1	-	6	-	249	36
Суксунский	23	-	1	154	2	666	159
Уинский	17	1	-	9	44	257	24
Усольский	4	-	1	2	6	76	1
Чайковский	1	-	-	4	195	597	361
Частинский	8	-	-	1	-	101	74
Чердынский	-	-	-	2	38	150	11
Чернушинский	2	1	1	1	1	504	36
Чусовской	14	-	-	3	1	81	11
<b>Коми-Пермяцкий округ</b>	<b>192</b>	<b>2</b>	<b>-</b>	<b>36</b>	<b>37</b>	<b>1915</b>	<b>1431</b>
Гайнский	37	1	-	-	-	26	8
Косинский	-	-	-	24	-	150	621
Кочевский	-	-	-	2	1	134	643
Кудымкарский	88	1	-	2	3	739	115
Юрлинский	60	-	-	-	-	95	2
Юсьвинский	7	-	-	8	33	771	42

**59. РАСПРЕДЕЛЕНИЕ ЛИЧНЫХ ПОДСОБНЫХ И ДРУГИХ ИНДИВИДУАЛЬНЫХ ХОЗЯЙСТВ ГРАЖДАН, ПОЛЬЗОВАВШИХСЯ УСЛУГАМИ СЕЛЬСКОХОЗЯЙСТВЕННЫХ ОРГАНИЗАЦИЙ ДЛЯ ВЕДЕНИЯ СЕЛЬСКОХОЗЯЙСТВЕННОЙ ДЕЯТЕЛЬНОСТИ В 2015-2016 ГОДАХ, ПО ВИДАМ УСЛУГ**

(в процентах от общего числа хозяйств, пользовавшихся услугами)

	подготовка почвы, посев сельскохозяйственных культур и их обработка	обеспечение семенами и посадочным материалом для посева	уборка урожая сельскохозяйственных культур	заготовка растительных кормов	содержание и уход за животными, стрижка овец	обеспечение молодняком животных, птицы	обеспечение концентрированными кормами
<b>Пермский край</b>	<b>30,4</b>	<b>5,0</b>	<b>0,6</b>	<b>6,4</b>	<b>0,1</b>	<b>6,7</b>	<b>13,5</b>
<b>Городские округа</b>							
Пермский	-	-	-	-	-	19,2	57,7
Березниковский	38,5	61,5	-	-	-	-	-
город Губаха	-	-	-	33,3	-	66,7	-
Кунгурский	-	100,0	-	-	-	-	-
Лысьвенский	4,3	-	0,3	1,3	0,3	0,5	-
Соликамский	50,0	-	-	-	-	-	50,0
<b>Муниципальные районы</b>							
Александровский	66,7	-	-	33,3	-	-	-
Бардымский	9,5	0,6	-	1,3	-	4,1	33,1
Березовский	71,2	-	-	2,2	-	0,3	-
Большесосновский	47,6	-	-	6,0	0,1	2,8	4,4
Верещагинский	25,5	-	0,4	5,3	-	21,8	4,5
Горнозаводский	-	8,3	-	-	-	-	-
Гремячинский	-	-	-	-	-	-	25,0
Добрянский	1,9	-	-	-	4,7	-	-
Еловский	23,8	3,6	-	4,8	-	14,9	16,1
Ильинский	3,0	65,3	1,0	2,0	-	2,5	2,0
Карагайский	36,3	1,5	-	8,7	0,3	11,6	16,0
Кизеловский	-	100,0	-	-	-	-	-
Кишертский	7,7	0,4	-	3,9	0,1	6,7	19,1
Красновишерский	16,7	6,7	-	-	-	-	-

	подготовка почвы, посев сельскохозяйственных культур и их обработка	обеспечение семенами и посадочным материалом для посева	уборка урожая сельскохозяйственных культур	заготовка растительных кормов	содержание и уход за животными, стрижка овец	обеспечение молодняком животных, птицы	обеспечение концентрированными кормами
Краснокамский	5,7	49,1	0,9	1,9	-	6,0	5,7
Куединский	22,4	0,4	0,2	13,5	0,2	7,2	30,9
Кунгурский	43,9	10,8	0,4	2,9	-	4,6	8,5
Нытвенский	34,4	0,1	0,1	6,7	-	9,4	16,9
Октябрьский	34,0	0,6	0,3	4,7	-	1,9	22,8
Ординский	8,7	33,5	0,1	3,1	0,1	6,4	25,2
Осинский	73,4	-	2,2	0,5	-	6,5	1,1
Оханский	44,4	6,6	0,3	10,2	0,1	6,9	13,5
Очерский	64,6	1,9	-	4,9	-	1,5	10,6
Пермский	44,4	6,5	4,6	2,9	0,7	3,6	5,8
Сивинский	27,9	0,3	0,3	12,3	0,2	4,3	2,6
Соликамский	-	-	-	15,0	-	-	40,0
Суксунский	14,8	1,5	1,5	7,7	-	16,0	14,8
Уинский	4,1	-	-	-	-	6,1	4,1
Усольский	-	50,0	-	-	-	-	-
Чайковский	28,3	1,1	2,6	6,9	0,1	10,9	3,0
Частинский	31,7	0,2	0,9	16,7	-	3,6	24,8
Чердынский	9,1	-	-	-	-	36,4	27,3
Чернушинский	61,2	0,7	-	8,7	-	8,1	0,7
Чусовской	63,6	-	1,5	2,8	-	0,6	0,9
<b>Коми-Пермяцкий округ</b>	10,7	0,4	-	1,6	0,1	5,3	15,1
Кочевский	-	1,3	-	1,0	-	4,7	49,3
Кудымкарский	23,8	-	-	3,0	0,2	7,0	3,5
Юрлинский	-	6,3	-	-	-	6,3	87,5
Юсьвинский	-	-	-	-	-	8,2	1,5

	ветеринарное обслуживание	искусственное осеменение	консультации агрономов, экономистов и др. специалистов	закупка сельхозпродукции	переработка продукции хозяйства	транспортные услуги	иные виды услуг
<b>Пермский край</b>	<b>22,3</b>	<b>3,6</b>	<b>0,3</b>	<b>5,6</b>	<b>0,1</b>	<b>3,9</b>	<b>1,7</b>
<b>Городские округа</b>							
Пермский	23,1	-	-	-	-	-	-
Лысьвенский	5,1	-	-	48,0	-	1,1	39,2
<b>Муниципальные районы</b>							
Бардымский	47,1	0,2	-	1,3	-	2,8	-
Березовский	15,1	4,4	-	0,3	0,3	2,5	3,8
Большесосновский	7,5	0,7	0,3	0,3	0,1	20,8	9,4
Верещагинский	27,9	4,2	1,6	1,6	-	7,0	-
Горнозаводский	91,7	-	-	-	-	-	-
Гремячинский	54,2	-	20,8	-	-	-	-
Добрянский	92,5	-	-	-	-	0,9	-
Еловский	23,8	11,9	-	0,6	-	0,6	-
Ильинский	14,6	4,0	-	5,5	-	-	-
Карагайский	2,6	8,7	-	3,8	0,3	1,5	8,7
Кишертский	40,8	15,0	-	5,0	-	1,2	-
Красновишерский	76,7	-	-	-	-	-	-
Краснокамский	7,9	-	0,6	18,4	-	2,8	0,9
Куединский	15,2	1,8	0,1	1,4	0,1	5,9	0,6
Кунгурский	18,4	2,8	0,2	3,5	0,1	3,8	0,3
Нытвенский	28,2	3,6	0,1	0,2	-	0,3	-
Октябрьский	20,4	0,2	0,3	11,5	-	3,3	0,1
Ординский	11,8	4,4	0,1	6,0	-	0,4	0,1
Осинский	7,6	6,0	-	0,5	-	-	2,2
Оханский	12,5	1,1	0,5	1,4	-	2,2	0,5
Очерский	2,7	2,3	-	-	-	11,4	-
Пермский	18,9	4,3	0,2	0,7	0,2	5,3	1,9
Сивинский	21,7	9,7	0,7	10,3	0,3	8,7	0,7

	ветеринарное обслуживание	искусственное осеменение	консультации агрономов, экономистов и др. специалистов	закупка сельхозпродукции	переработка продукции хозяйства	транспортные услуги	иные виды услуг
Соликамский	-	35,0	-	5,0	-	5,0	-
Суксунский	32,7	0,9	1,5	6,2	-	2,2	-
Уинский	73,5	8,2	-	4,1	-	-	-
Усольский	50,0	-	-	-	-	-	-
Чайковский	28,8	4,4	0,1	11,3	0,1	2,2	0,3
Частинский	17,1	1,2	0,2	0,9	-	2,9	-
Чердынский	9,1	-	-	9,1	-	-	9,1
Чернушинский	11,9	0,5	0,5	6,9	-	0,7	0,2
Чусовской	20,8	-	-	8,0	-	1,5	0,3
<b>Коми-Пермяцкий округ</b>	49,2	7,3	0,2	5,7	0,2	4,0	0,2
Косинский	98,1	0,5	-	0,9	-	0,5	-
Кочевский	33,6	2,0	0,3	0,7	0,3	6,7	-
Кудымкарский	52,2	2,4	0,2	2,0	0,2	5,0	0,6
Юсьвинский	-	50,7	-	39,6	-	-	-

**60. РАСПРЕДЕЛЕНИЕ ЛИЧНЫХ ПОДСОБНЫХ И ДРУГИХ ИНДИВИДУАЛЬНЫХ ХОЗЯЙСТВ ГРАЖДАН, ПОЛЬЗОВАВШИХСЯ УСЛУГАМИ КРЕСТЬЯНСКИХ (ФЕРМЕРСКИХ) ХОЗЯЙСТВ ДЛЯ ВЕДЕНИЯ СЕЛЬСКОХОЗЯЙСТВЕННОЙ ДЕЯТЕЛЬНОСТИ В 2015-2016 ГОДАХ, ПО ВИДАМ УСЛУГ**

(в процентах от общего числа хозяйств, пользовавшихся услугами)

	подготовка почвы, посев сельскохозяйственных культур и их обработка	обеспечение семенами и посадочным материалом для посева	уборка урожая сельскохозяйственных культур	заготовка растительных кормов	содержание и уход за животными, стрижка овец	обеспечение молодняком животных, птицы	обеспечение концентрированными кормами
<b>Пермский край</b>	<b>35,2</b>	<b>5,0</b>	<b>1,4</b>	<b>8,7</b>	<b>0,2</b>	<b>15,1</b>	<b>15,4</b>
<b>Городские округа</b>							
Пермский	-	-	-	100,0	-	-	-
Березниковский	-	39,1	2,2	-	-	-	-
город Губаха	-	-	-	11,1	-	88,9	-
Лысьвенский	38,1	-	-	35,7	2,4	2,4	2,4
Соликамский	-	-	-	-	16,7	-	83,3
<b>Муниципальные районы</b>							
Александровский	-	-	-	-	-	100,0	-
Бардымский	0,5	24,7	0,2	0,9	-	21,9	34,3
Березовский	30,0	2,5	2,5	57,5	-	-	7,5
Большесосновский	20,0	0,8	3,1	31,5	-	5,4	33,8
Верещагинский	19,7	-	8,5	19,7	-	9,9	-
Гремячинский	100,0	-	-	-	-	-	-
Добрянский	90,5	4,8	-	-	-	4,8	-
Еловский	61,3	2,1	0,3	5,9	0,1	4,3	25,8
Ильинский	29,7	0,5	0,5	13,3	-	25,8	4,3
Карагайский	10,3	2,6	-	10,3	-	53,8	5,1
Кизеловский	-	100,0	-	-	-	-	-
Кишертский	40,0	-	-	13,3	-	40,0	-
Красновишерский	50,6	-	-	16,9	-	5,2	-
Краснокамский	22,5	10,0	1,3	10,0	1,3	11,3	5,0
Куединский	31,7	1,7	-	18,3	-	16,7	26,7
Кунгурский	67,4	0,7	3,4	5,8	-	2,2	3,5

	подготовка почвы, посев сельскохозяйственных культур и их обработка	обеспечение семенами и посадочным материалом для посева	уборка урожая сельскохозяйственных культур	заготовка растительных кормов	содержание и уход за животными, стрижка овец	обеспечение молодняком животных, птицы	обеспечение концентрированными кормами
Нытвенский	75,0	-	25,0	-	-	-	-
Октябрьский	2,6	8,4	-	6,5	-	23,9	11,0
Ординский	18,1	2,2	0,7	9,2	-	2,2	4,4
Осинский	22,2	-	5,6	27,8	11,1	11,1	5,6
Оханский	36,3	1,3	-	2,5	-	42,5	16,3
Очерский	-	-	4,2	8,3	-	4,2	20,8
Пермский	11,0	53,0	-	7,0	-	3,0	3,0
Сивинский	2,6	-	-	2,6	-	89,5	-
Соликамский	12,5	12,5	12,5	6,3	-	25,0	-
Суксунский	9,5	4,7	4,7	7,3	0,4	10,3	47,0
Уинский	-	-	-	33,3	-	-	33,3
Усольский	76,3	2,6	-	-	-	21,1	-
Чайковский	74,6	0,5	0,2	10,6	0,2	1,2	1,7
Частинский	33,3	-	20,0	23,3	3,3	6,7	6,7
Чердынский	17,9	-	-	19,4	-	49,3	7,5
Чернушинский	13,0	-	-	2,2	-	17,4	50,0
Чусовской	12,7	1,4	-	1,2	0,2	26,4	33,7
<b>Коми-Пермяцкий округ</b>	8,4	1,2	0,6	7,8	-	66,9	7,2
Косинский	-	-	-	25,0	-	-	-
Кочевский	-	-	-	-	-	81,5	9,8
Кудымкарский	17,7	1,6	-	16,1	-	58,1	3,2
Юрлинский	33,3	-	16,7	33,3	-	-	16,7
Юсьвинский	50,0	50,0	-	-	-	-	-

	ветеринарное обслуживание	искусственное осеменение	консультации агрономов, экономистов и др. специа- листов	закупка сельхозпро- дукции	переработка продукции хозяйства	транспортные услуги	иные виды услуг
<b>Пермский край</b>	<b>1,8</b>	<b>0,4</b>	<b>0,7</b>	<b>12,4</b>	<b>0,2</b>	<b>2,9</b>	<b>0,7</b>
<b>Городские округа</b>							
Березниковский	-	-	47,8	10,9	-	-	-
Лысьвенский	2,4	-	-	14,3	-	2,4	-
<b>Муниципальные районы</b>							
Бардымский	0,2	0,2	-	16,4	0,2	0,5	-
Большесосновский	1,5	-	1,5	-	-	2,3	-
Верещагинский	2,8	-	-	23,9	-	15,5	-
Еловский	0,1	-	-	-	-	-	-
Ильинский	0,4	1,6	-	15,5	0,4	7,7	0,2
Карагайский	5,1	5,1	-	5,1	-	2,6	-
Кишертский	6,7	-	-	-	-	-	-
Красновишерский	-	-	-	14,3	-	11,7	1,3
Краснокамский	2,5	-	1,3	32,5	-	1,3	1,3
Куединский	-	-	-	5,0	-	-	-
Кунгурский	2,4	0,3	-	8,2	-	3,4	2,7
Октябрьский	-	-	-	44,5	-	3,2	-
Ординский	0,4	-	-	62,7	-	-	-
Осинский	11,1	-	-	5,6	-	-	-
Оханский	-	-	-	-	-	-	1,3
Очерский	-	-	-	4,2	-	58,3	-
Пермский	4,0	-	1,0	2,0	-	16,0	-
Сивинский	-	-	-	5,3	-	-	-
Соликамский	-	6,3	-	18,8	-	6,3	-
Суксунский	0,4	0,4	-	14,2	0,9	-	-
Уинский	-	-	-	33,3	-	-	-
Чайковский	2,9	1,7	-	1,4	0,2	3,1	1,7
Частинский	3,3	-	-	-	-	3,3	-



	ветеринарное обслуживание	искусственное осеменение	консультации агрономов, экономистов и др. специалистов	закупка сельхозпродукции	переработка продукции хозяйства	транспортные услуги	иные виды услуг
Чердынский	-	-	-	-	-	1,5	4,5
Чернушинский	-	-	-	17,4	-	-	-
Чусовской	8,7	-	2,6	12,3	0,5	0,2	-
<b>Коми-Пермяцкий округ</b>	1,2	-	-	4,8	-	1,2	0,6
Косинский	-	-	-	50,0	-	-	25,0
Кочевский	2,2	-	-	6,5	-	-	-
Кудымкарский	-	-	-	-	-	3,2	-

**61. РАСПРЕДЕЛЕНИЕ ЛИЧНЫХ ПОДСОБНЫХ И ДРУГИХ ИНДИВИДУАЛЬНЫХ ХОЗЯЙСТВ ГРАЖДАН, ПОЛЬЗОВАВШИХСЯ УСЛУГАМИ МАШИННО-ТЕХНОЛОГИЧЕСКИХ СТАНЦИЙ ДЛЯ ВЕДЕНИЯ СЕЛЬСКОХОЗЯЙСТВЕННОЙ ДЕЯТЕЛЬНОСТИ В 2015-2016 ГОДАХ, ПО ВИДАМ УСЛУГ**

(в процентах от общего числа хозяйств, пользовавшихся услугами)

	подготовка почвы, посев сельскохозяйственных культур и их обработка	обеспечение семенами и посадочным материалом для посева	уборка урожая сельскохозяйственных культур	заготовка растительных кормов	обеспечение молодняком животных, птицы	обеспечение концентрированными кормами
<b>Пермский край</b>	<b>11,5</b>	<b>4,8</b>	<b>5,6</b>	<b>2,0</b>	<b>0,4</b>	<b>2,4</b>
<b>Городские округа</b>						
Кунгурский	-	-	100,0	-	-	-
<b>Муниципальные районы</b>						
Бардымский	50,0	33,3	-	-	-	-
Верещагинский	-	-	0,8	-	-	-
Горнозаводский	100,0	-	-	-	-	-
Ильинский	50,0	50,0	-	-	-	-
Краснокамский	-	83,3	-	-	-	-
Куединский	50,0	-	-	-	-	-
Кунгурский	-	-	100,0	-	-	-
Нытвенский	100,0	-	-	-	-	-
Октябрьский	11,8	23,5	-	-	5,9	29,4
Осинский	100,0	-	-	-	-	-
Пермский	13,5	-	-	-	-	-
Сивинский	100,0	-	-	-	-	-
Суксунский	-	-	-	100,0	-	-
Уинский	-	-	-	-	-	100,0
Усольский	-	-	100,0	-	-	-
Чайковский	66,7	-	-	-	-	-
Чердынский	-	-	-	100,0	-	-
Чернушинский	25,0	-	62,5	-	-	-
Чусовской	-	-	-	100,0	-	-
<b>Коми-Пермяцкий округ</b>	<b>75,0</b>	<b>-</b>	<b>25,0</b>	<b>-</b>	<b>-</b>	<b>-</b>
Кочевский	100,0	-	-	-	-	-
Кудымкарский	66,7	-	33,3	-	-	-

	ветеринарное обслуживание	закупка сельхозпродукции	транспортные услуги	иные виды услуг
<b>Пермский край</b>	<b>1,2</b>	<b>0,8</b>	<b>67,9</b>	<b>3,6</b>
<b>Городские округа</b>				
Пермский	-	-	-	100,0
<b>Муниципальные районы</b>				
Бардымский	-	-	16,7	-
Большесосновский	-	-	100,0	-
Верещагинский	-	-	97,7	1,5
Краснокамский	-	-	16,7	-
Куединский	-	-	50,0	-
Октябрьский	11,8	5,9	11,8	-
Пермский	-	-	81,1	5,4
Чайковский	33,3	-	-	-
Чернушинский	-	12,5	-	-

**62. РАСПРЕДЕЛЕНИЕ ЛИЧНЫХ ПОДСОБНЫХ И ДРУГИХ ИНДИВИДУАЛЬНЫХ ХОЗЯЙСТВ ГРАЖДАН, ПОЛЬЗОВАВШИХСЯ УСЛУГАМИ  
 НЕСЕЛЬСКОХОЗЯЙСТВЕННЫХ ОРГАНИЗАЦИЙ - ЮРИДИЧЕСКИХ ЛИЦ<sup>1)</sup> ДЛЯ ВЕДЕНИЯ СЕЛЬСКОХОЗЯЙСТВЕННОЙ ДЕТЕЛЬНОСТИ  
 В 2015-2016 ГОДАХ, ПО ВИДАМ УСЛУГ**

(в процентах от общего числа хозяйств, пользовавшихся услугами)

	подготовка почвы, посев сельскохозяйственных культур и их обработка	обеспечение семенами и посадочным материалом для посева	уборка урожая сельскохозяйственных услуг	заготовка растительных кормов	содержание и уход за животными, стрижка овец	обеспечение молодняком животных, птицы	обеспечение концентрированными кормами
<b>Пермский край</b>	<b>8,7</b>	<b>13,9</b>	<b>0,1</b>	<b>0,4</b>	<b>0,1</b>	<b>1,6</b>	<b>3,8</b>
<b>Городские округа</b>							
город Губаха	1,1	27,4	-	0,4	-	0,8	6,0
Лысьвенский	-	10,2	-	1,7	-	-	1,7
<b>Муниципальные районы</b>							
Александровский	-	-	-	17,9	-	-	-
Бардымский	57,2	0,5	-	0,2	-	2,4	0,2
Березовский	0,1	-	-	-	-	-	0,1
Большесосновский	2,4	7,1	-	-	-	-	2,4
Верещагинский	0,3	13,0	0,2	0,2	-	0,5	0,2
Горнозаводский	2,5	20,0	-	-	-	-	70,0
Добрянский	3,4	34,5	3,4	-	24,1	-	10,3
Еловский	1,5	-	0,5	-	-	14,8	0,5
Ильинский	-	0,3	-	-	-	-	3,3
Карагайский	-	1,1	-	0,2	-	0,2	1,9
Кишертский	1,1	0,8	-	-	-	-	0,4
Красновишерский	45,3	0,5	-	-	-	-	2,1
Краснокамский	6,9	27,6	-	-	-	-	41,4
Куединский	8,6	2,5	-	0,1	-	0,3	0,9
Кунгурский	83,7	0,6	0,3	0,9	-	0,6	1,3
Нытвенский	8,5	39,6	-	0,6	-	1,2	1,2
Октябрьский	14,7	21,4	-	0,5	-	0,2	8,4

	подготовка почвы, посев сельскохозяйственных культур и их обработка	обеспечение семенами и посадочным материалом для посева	уборка урожая сельскохозяйственных услуг	заготовка растительных кормов	содержание и уход за животными, стрижка овец	обеспечение молодняком животных, птицы	обеспечение концентрированными кормами
Ординский	0,4	52,2	-	-	-	-	0,4
Осинский	3,2	73,7	0,5	0,2	-	0,5	16,2
Оханский	-	-	-	-	-	-	0,3
Очерский	1,4	6,7	0,7	0,2	-	-	1,9
Пермский	13,8	21,4	0,7	1,4	-	0,7	9,0
Сивинский	5,3	2,9	0,2	0,4	-	3,0	1,1
Соликамский	15,0	10,0	5,0	-	-	-	20,0
Суксунский	-	15,4	-	-	-	2,4	4,1
Уинский	-	-	-	-	0,5	0,5	1,0
Усольский	2,3	84,7	-	-	0,1	0,8	10,1
Чайковский	3,9	86,0	0,8	0,6	-	-	3,1
Частинский	-	1,9	-	-	-	-	3,8
Чердынский	22,4	1,6	-	0,7	-	22,7	15,0
Чернушинский	45,9	-	-	-	-	0,5	-
Чусовской	36,2	-	-	10,6	-	-	4,3
<b>Коми-Пермяцкий округ</b>	2,5	1,5	0,0	0,0	0,1	0,2	2,6
Гайнский	1,8	-	-	-	-	0,4	0,4
Косинский	0,3	-	0,3	-	-	-	0,7
Кочевский	0,2	0,7	-	0,2	0,2	-	0,2
Кудымкарский	-	5,2	-	-	0,2	0,6	8,9
Юрлинский	11,0	-	-	-	-	-	-
Юсьвинский	-	0,2	-	-	-	-	0,5

<sup>1)</sup> Кроме организаций потребкооперации.

	ветеринарное обслуживание	искусственное осеменение	консультации агрономов, экономистов и др. специалистов	закупка сельхозпродукции	переработка продукции хозяйства	транспортные услуги	иные виды услуг
<b>Пермский край</b>	<b>66,0</b>	<b>2,0</b>	<b>0,2</b>	<b>0,8</b>	<b>0,0</b>	<b>2,0</b>	<b>0,4</b>
<b>Городские округа</b>							
Пермский	64,3	-	-	-	-	8,9	26,8
город Губаха	31,2	2,6	10,9	19,2	-	0,4	-
Кунгурский	100,0	-	-	-	-	-	-
Лысьвенский	83,1	-	-	-	-	3,4	-
Соликамский	100,0	-	-	-	-	-	-
<b>Муниципальные районы</b>							
Александровский	82,1	-	-	-	-	-	-
Бардымский	37,0	0,5	-	0,7	-	1,0	0,2
Березовский	98,8	0,9	-	-	-	-	-
Большесосновский	82,9	0,4	-	0,4	-	4,0	0,4
Верещагинский	80,1	3,1	-	0,2	-	2,3	0,2
Горнозаводский	7,5	-	-	-	-	-	-
Гремячинский	100,0	-	-	-	-	-	-
Добрянский	24,1	-	-	-	-	-	-
Еловский	82,8	-	-	-	-	-	-
Ильинский	87,7	8,5	0,1	-	0,1	-	-
Карагайский	94,2	2,4	-	-	-	-	-
Кизеловский	98,7	-	-	-	-	1,3	-
Кишертский	87,1	9,1	0,8	-	-	0,8	-
Красновишерский	51,6	-	-	-	-	-	0,5
Краснокамский	10,3	-	3,4	6,9	-	3,4	-
Куединский	82,6	4,7	-	-	-	0,2	-
Кунгурский	9,1	-	-	-	-	1,9	1,6
Нытвенский	46,3	-	0,6	-	-	1,8	-
Октябрьский	51,0	-	-	0,2	-	1,6	2,1
Ординский	28,4	-	-	18,1	-	0,4	-
Осинский	5,5	-	-	-	-	0,2	-

	ветеринарное обслуживание	искусственное осеменение	консультации агрономов, экономистов и др. специалистов	закупка сельхозпродукции	переработка продукции хозяйства	транспортные услуги	иные виды услуг
Оханский	97,2	-	-	-	-	2,6	-
Очерский	86,8	1,7	-	-	-	0,2	0,2
Пермский	49,0	-	-	2,1	-	1,4	0,7
Сивинский	76,8	9,5	-	0,2	-	0,4	0,2
Соликамский	45,0	-	-	5,0	-	-	-
Суксунский	67,6	7,3	0,3	1,3	-	1,5	0,1
Уинский	93,3	2,1	-	-	-	2,6	-
Усольский	1,2	0,1	-	0,8	-	-	-
Чайковский	2,5	0,6	-	1,4	-	0,6	0,6
Частинский	93,7	0,6	-	-	-	-	-
Чердынский	36,8	-	-	0,1	-	0,3	0,4
Чернушинский	53,1	-	0,2	-	-	-	0,3
Чусовской	25,5	-	-	-	-	21,3	2,1
<b>Коми-Пермяцкий округ</b>	85,9	0,7	0,0	0,1	-	6,1	0,4
Кудымкарский городской округ	100,0	-	-	-	-	-	-
Гайнский	96,4	-	-	0,9	-	-	-
Косинский	21,2	-	-	-	-	73,2	4,3
Кочевский	97,5	0,5	0,2	-	-	-	0,2
Кудымкарский	84,5	0,2	-	-	-	0,4	-
Юрлинский	88,0	-	-	-	-	0,9	0,1
Юсьвинский	96,6	2,6	-	-	-	-	-

<sup>1)</sup> Кроме организаций потребкооперации.

**63. РАСПРЕДЕЛЕНИЕ ЛИЧНЫХ ПОДСОБНЫХ И ДРУГИХ ИНДИВИДУАЛЬНЫХ ХОЗЯЙСТВ ГРАЖДАН, ПОЛЬЗОВАВШИХСЯ УСЛУГАМИ ПОТРЕБИТЕЛЬСКИХ КООПЕРАТИВОВ ДЛЯ ВЕДЕНИЯ СЕЛЬСКОХОЗЯЙСТВЕННОЙ ДЕЯТЕЛЬНОСТИ В 2015-2016 ГОДАХ, ПО ВИДАМ УСЛУГ**

(в процентах от общего числа хозяйств, пользовавшихся услугами)

	подготовка почвы, посев сельскохозяйственных культур и их обработка	обеспечение семенами и посадочным материалом для посева	уборка урожая сельскохозяйственных культур	заготовка растительных кормов	содержание и уход за животными, стрижка овец	обеспечение молодняком животных, птицы	обеспечение концентрированными кормами
<b>Пермский край</b>	<b>0,4</b>	<b>65,8</b>	<b>0,2</b>	<b>0,2</b>	<b>0,1</b>	<b>1,8</b>	<b>25,0</b>
<b>Городские округа</b>							
Пермский	-	-	-	-	-	-	100,0
город Губаха	-	-	-	-	-	-	60,0
Кунгурский	-	100,0	-	-	-	-	-
<b>Муниципальные районы</b>							
Бардымский	-	75,5	-	-	-	-	20,6
Березовский	100,0	-	-	-	-	-	-
Большесосновский	-	64,0	-	-	-	-	34,7
Верещагинский	1,2	59,3	0,8	-	-	17,1	11,0
Добрянский	-	50,0	-	25,0	-	-	-
Еловский	0,4	52,0	-	-	-	3,1	43,2
Ильинский	-	59,6	-	-	-	-	38,6
Карагайский	1,2	64,7	-	-	-	1,2	30,6
Кишертский	-	50,0	-	-	16,7	-	16,7
Красновишерский	-	67,9	-	-	-	-	31,0
Краснокамский	-	14,7	-	-	-	-	35,3
Куединский	0,2	89,2	0,1	0,1	-	2,0	5,5
Кунгурский	4,7	19,6	-	0,9	-	0,9	70,1
Нытвенский	-	86,4	-	-	-	-	12,9
Октябрьский	-	12,5	-	-	-	-	87,5
Ординский	0,2	66,8	0,2	-	0,2	0,2	17,5
Осинский	0,4	81,8	0,4	-	-	-	16,5
Оханский	-	1,7	-	-	-	-	97,7



	подготовка почвы, посев сельскохозяйственных культур и их обработка	обеспечение семенами и посадочным материалом для посева	уборка урожая сельскохозяйственных культур	заготовка растительных кормов	содержание и уход за животными, стрижка овец	обеспечение молодняком животных, птицы	обеспечение концентрированными кормами
Очерский	-	-	-	-	-	-	81,8
Пермский	0,7	86,5	0,2	-	-	0,2	10,7
Сивинский	0,3	86,7	0,3	-	-	0,1	12,0
Соликамский	-	54,8	-	-	0,3	-	8,2
Суксунский	1,3	28,9	1,3	-	-	3,9	17,1
Уинский	-	-	50,0	50,0	-	-	-
Усольский	-	60,0	-	20,0	20,0	-	-
Чайковский	0,9	1,8	-	1,3	0,4	12,4	79,6
Частинский	-	60,0	-	3,3	-	-	36,7
Чердынский	-	-	-	-	-	4,5	90,9
Чернушинский	1,1	9,0	-	-	-	-	89,9
<b>Коми-Пермяцкий округ</b>	-	39,6	0,4	-	-	1,7	48,7
Косинский	-	54,0	-	-	-	3,0	43,0
Кочевский	-	37,5	-	-	-	-	20,8
Кудымкарский	-	-	-	-	-	1,8	98,2
Юсьвинский	-	70,4	3,7	-	-	-	18,5

	ветеринарное обслуживание	искусственное осеменение	консультации агрономов, экономистов и др. специалистов	закупка сельхозпродукции	переработка продукции хозяйства	транспортные услуги	иные виды услуг
<b>Пермский край</b>	<b>0,4</b>	<b>0,1</b>	<b>0,0</b>	<b>5,8</b>	<b>0,1</b>	<b>0,0</b>	<b>0,1</b>
<b>Городские округа</b>							
город Губаха	-	-	-	20,0	-	-	-
Соликамский	16,7	-	-	-	83,3	-	-
<b>Муниципальные районы</b>							
Бардымский	-	-	-	3,9	-	-	-
Большесосновский	1,4	-	-	-	-	-	-
Верещагинский	-	0,4	-	8,5	-	0,8	0,8
Добрянский	-	-	-	25,0	-	-	-
Еловский	-	0,9	-	0,4	-	-	-
Ильинский	-	-	-	1,8	-	-	-
Карагайский	-	-	-	2,4	-	-	-
Кишертский	-	-	16,7	-	-	-	-
Красновишерский	-	-	-	-	-	-	1,2
Краснокамский	4,4	-	-	45,6	-	-	-
Куединский	0,1	-	0,1	2,8	-	-	-
Кунгурский	-	-	-	3,7	-	-	-
Нытвенский	-	-	-	0,3	-	0,3	-
Ординский	-	-	-	14,8	-	-	0,3
Осинский	0,4	-	-	0,4	-	-	-
Оханский	-	-	-	0,6	-	-	-
Очерский	4,5	4,5	-	9,1	-	-	-
Пермский	0,7	-	-	0,9	-	-	-
Сивинский	0,1	-	-	0,5	-	-	-
Соликамский	0,3	-	-	36,4	-	-	-
Суксунский	3,9	-	-	43,4	-	-	-
Чайковский	1,3	-	-	1,8	-	-	0,4
Чердынский	-	-	-	4,5	-	-	-
<b>Коми-Пермяцкий округ</b>	<b>1,3</b>	<b>-</b>	<b>-</b>	<b>8,3</b>	<b>-</b>	<b>-</b>	<b>-</b>
Кочевский	6,3	-	-	35,4	-	-	-
Юсьвинский	-	-	-	7,4	-	-	-

**64. РАСПРЕДЕЛЕНИЕ ЛИЧНЫХ ПОДСОБНЫХ И ДРУГИХ ИНДИВИДУАЛЬНЫХ ХОЗЯЙСТВ ГРАЖДАН, ПОЛЬЗОВАВШИХСЯ УСЛУГАМИ  
КООПЕРАТИВНЫХ ХОЗЯЙСТВ (КООПХОЗОВ) ДЛЯ ВЕДЕНИЯ СЕЛЬСКОХОЗЯЙСТВЕННОЙ ДЕЯТЕЛЬНОСТИ В 2015-2016 ГОДАХ, ПО ВИДАМ УСЛУГ**

(в процентах от общего числа хозяйств, пользовавшихся услугами)

	подготовка почвы, посев сельско- хозяйственных культур и их обработка	обеспечение семенами и посадочным материалом для посева	уборка урожая сельскохозяй- ственных культур	заготовка растительных кормов	обеспечение молодняком животных, птицы	обеспечение концентрирован- ными кормами
<b>Пермский край</b>	<b>10,8</b>	<b>2,9</b>	<b>2,9</b>	<b>13,7</b>	<b>4,9</b>	<b>10,8</b>
<b>Муниципальные районы</b>						
Бардымский	-	-	-	-	100,0	-
Березовский	100,0	-	-	-	-	-
Большесосновский	50,0	50,0	-	-	-	-
Еловский	100,0	-	-	-	-	-
Карагайский	-	-	25,0	-	-	25,0
Кишертский	-	-	-	100,0	-	-
Кунгурский	-	-	-	33,3	-	66,7
Октябрьский	38,5	7,7	-	-	7,7	30,8
Пермский	16,7	-	-	-	-	66,7
Суксунский	-	-	4,2	16,7	-	-
Усольский	-	100,0	-	-	-	-
Чайковский	-	-	-	100,0	-	-
Частинский	-	-	-	-	100,0	-
Чердынский	50,0	-	-	-	-	-
Чернушинский	33,3	-	-	33,3	-	-

	ветеринарное обслуживание	искусственное осеменение	консультации агрономов, экономистов и др. специалистов	закупка сельхозпродукции	транспортные услуги	иные виды услуг
<b>Пермский край</b>	<b>4,9</b>	<b>1,0</b>	<b>4,9</b>	<b>40,2</b>	<b>1,0</b>	<b>2,0</b>
<b>Муниципальные районы</b>						
Добрянский	-	-	-	100,0	-	-
Карагайский	-	25,0	-	-	-	25,0
Куединский	-	-	-	-	100,0	-
Октябрьский	-	-	-	15,4	-	-
Ординский	100,0	-	-	-	-	-
Осинский	100,0	-	-	-	-	-
Пермский	16,7	-	-	-	-	-
Суксунский	2,1	-	-	77,1	-	-
Чердынский	-	-	-	-	-	50,0
Чернушинский	33,3	-	-	-	-	-
<b>Коми-Пермяцкий округ</b>	-	-	-	100,0	-	-
Юсьвинский	-	-	-	100,0	-	-

**65. РАСПРЕДЕЛЕНИЕ ЛИЧНЫХ ПОДСОБНЫХ И ДРУГИХ ИНДИВИДУАЛЬНЫХ ХОЗЯЙСТВ ГРАЖДАН, ПОЛЬЗОВАВШИХСЯ УСЛУГАМИ ИНДИВИДУАЛЬНЫХ ПРЕДПРИНИМАТЕЛЕЙ ДЛЯ ВЕДЕНИЯ СЕЛЬСКОХОЗЯЙСТВЕННОЙ ДЕЯТЕЛЬНОСТИ В 2015-2016 ГОДАХ, ПО ВИДАМ УСЛУГ**

(в процентах от общего числа хозяйств, пользовавшихся услугами)

	подготовка почвы, посев сельскохозяйственных культур и их обработка	обеспечение семенами и посадочным материалом для посева	уборка урожая сельскохозяйственных культур	заготовка растительных кормов	содержание и уход за животными, стрижка овец	обеспечение молодняком животных, птицы	обеспечение концентрированными кормами
<b>Пермский край</b>	<b>13,9</b>	<b>45,8</b>	<b>0,4</b>	<b>1,5</b>	<b>0,0</b>	<b>4,4</b>	<b>10,3</b>
<b>Городские округа</b>							
Пермский	-	-	-	2,6	-	12,8	-
Березниковский	0,9	66,7	-	-	-	-	-
город Губаха	-	41,2	0,1	0,8	-	1,2	2,5
Кунгурский	28,9	27,4	-	-	-	-	-
Лысьвенский	4,8	59,3	0,1	0,9	0,0	1,3	4,0
Соликамский	-	-	-	1,5	-	39,3	5,7
<b>Муниципальные районы</b>							
Александровский	-	-	-	1,3	0,3	0,3	31,2
Бардымский	10,6	51,7	0,0	1,4	0,0	4,6	15,4
Березовский	82,6	-	-	7,3	-	-	8,7
Большесосновский	20,5	56,1	0,5	0,9	-	2,0	9,9
Верещагинский	24,5	15,4	0,3	1,0	0,1	14,0	0,6
Горнозаводский	0,5	95,7	-	-	-	-	-
Гремячинский	0,4	75,3	0,4	0,7	-	-	13,3
Добрянский	4,8	53,1	-	6,4	-	9,6	8,4
Еловский	28,6	41,1	0,5	5,0	0,2	7,0	15,9
Ильинский	0,5	64,7	0,1	0,6	0,1	5,1	21,7
Карагайский	7,9	56,9	0,1	1,3	0,0	5,6	9,6
Кишертский	8,9	57,3	0,3	2,0	-	3,0	20,2
Красновишерский	23,5	51,3	0,4	0,4	-	8,3	9,6
Краснокамский	4,9	18,4	0,1	0,8	0,0	2,0	4,0
Куединский	15,4	49,0	0,3	2,8	0,1	16,3	10,8

	подготовка почвы, посев сельскохозяйственных культур и их обработка	обеспечение семенами и посадочным материалом для посева	уборка урожая сельскохозяйственных культур	заготовка растительных кормов	содержание и уход за животными, стрижка овец	обеспечение молодняком животных, птицы	обеспечение концентрированными кормами
Кунгурский	31,4	43,5	2,7	1,4	0,0	1,3	6,5
Нытвенский	14,3	14,1	0,1	1,3	0,3	8,5	16,3
Октябрьский	23,0	28,4	0,1	3,8	0,0	3,3	8,3
Ординский	19,0	59,7	0,1	2,1	-	2,3	10,4
Осинский	30,3	36,5	2,9	2,7	-	10,4	12,1
Оханский	79,7	2,8	-	0,5	-	8,3	7,4
Очерский	1,4	80,6	0,5	0,6	0,0	0,2	14,6
Пермский	22,8	57,3	0,0	0,5	-	1,7	2,6
Сивинский	15,8	51,3	0,5	1,3	-	6,5	11,7
Соликамский	33,2	4,3	0,7	2,6	-	2,8	0,2
Суксунский	7,8	34,1	0,6	2,4	-	10,3	18,1
Уинский	20,7	0,9	1,0	1,7	0,1	6,9	33,1
Усольский	0,2	91,0	-	0,1	-	0,7	1,2
Чайковский	36,7	21,6	2,5	1,0	-	1,1	4,2
Частинский	30,0	40,8	0,6	1,3	0,1	2,6	7,5
Чердынский	13,9	41,9	-	1,6	0,1	11,0	12,9
Чернушинский	21,7	3,5	0,2	2,3	0,2	9,2	24,9
Чусовской	9,4	52,4	0,2	3,9	-	0,6	10,5
<b>Коми-Пермяцкий округ</b>	13,0	22,9	0,2	0,3	0,1	6,4	14,0
Гайнский	-	68,0	-	-	-	-	17,3
Косинский	0,3	25,2	-	-	-	11,9	3,3
Кочевский	9,8	38,6	0,3	0,3	0,1	5,2	18,5
Кудымкарский	33,4	2,1	0,1	0,7	0,2	1,4	10,2
Юрлинский	0,5	-	-	0,2	-	-	0,2
Юсьвинский	9,8	5,0	0,5	0,3	-	28,9	41,0

	ветеринарное обслуживание	искусственное осеменение	консультации агрономов, экономистов и др. специалистов	закупка сельхозпродукции	переработка продукции хозяйства	транспортные услуги	иные виды услуг
<b>Пермский край</b>	<b>5,2</b>	<b>0,1</b>	<b>0,1</b>	<b>4,0</b>	<b>0,1</b>	<b>9,5</b>	<b>4,8</b>
<b>Городские округа</b>							
Пермский	79,5	-	-	-	2,6	2,6	-
Березниковский	13,0	-	19,4	-	-	-	-
город Губаха	1,7	-	0,8	4,6	-	18,7	28,3
Кунгурский	43,7	-	-	-	-	-	-
Лысьвенский	2,6	-	-	2,8	-	7,7	16,4
Соликамский	36,3	-	0,7	0,7	-	10,4	5,5
<b>Муниципальные районы</b>							
Александровский	65,6	-	0,3	0,6	-	-	0,3
Бардымский	2,6	0,0	0,0	8,5	0,0	4,9	0,0
Березовский	-	0,5	-	-	-	0,9	-
Большесосновский	1,1	0,1	0,0	0,4	0,1	8,3	0,3
Верещагинский	24,7	0,5	0,1	0,6	-	18,1	0,1
Горнозаводский	3,7	-	-	-	-	-	-
Гремячинский	4,6	-	-	5,1	-	0,2	-
Добрянский	4,5	0,5	-	9,6	1,1	1,8	0,2
Еловский	0,6	0,1	-	0,7	0,1	0,2	-
Ильинский	1,0	0,1	0,0	5,8	0,1	0,1	-
Карагайский	4,0	0,1	-	4,2	0,1	5,6	4,8
Кишертский	-	0,0	-	0,2	-	8,0	0,1
Красновишерский	3,9	-	-	0,4	-	1,7	0,4
Краснокамский	1,7	0,1	0,1	11,9	0,2	28,6	27,2
Куединский	0,8	0,2	-	1,6	0,1	2,8	0,1
Кунгурский	2,1	0,1	-	2,0	0,0	8,4	0,4
Нытвенский	7,9	0,8	0,2	0,0	0,0	21,8	14,3
Октябрьский	18,9	0,0	-	1,5	-	9,0	3,6
Ординский	0,4	-	-	5,7	-	0,2	0,1

	ветеринарное обслуживание	искусственное осеменение	консультации агрономов, экономистов и др. специалистов	закупка сельхозпродукции	переработка продукции хозяйства	транспортные услуги	иные виды услуг
Осинский	0,1	-	-	1,1	-	3,3	0,5
Оханский	0,5	-	-	0,9	-	-	-
Очерский	0,1	0,0	-	0,5	-	0,9	0,6
Пермский	4,3	0,2	0,8	0,5	0,1	8,7	0,5
Сивинский	1,8	0,1	0,2	9,8	0,1	0,7	0,2
Соликамский	29,3	0,2	0,6	12,6	0,4	12,4	0,7
Суксунский	1,6	0,3	-	10,9	0,1	13,5	0,3
Уинский	6,9	0,1	-	12,6	0,4	14,7	0,8
Усольский	0,7	-	-	0,1	-	6,1	0,0
Чайковский	4,6	0,1	0,0	2,7	-	23,4	1,9
Частинский	2,0	-	0,1	0,1	-	14,7	0,1
Чердынский	3,6	-	-	8,3	-	6,6	-
Чернушинский	5,1	-	-	9,8	0,1	22,6	0,5
Чусовской	13,4	-	0,4	3,6	0,4	5,0	0,2
<b>Коми-Пермяцкий округ</b>	9,4	0,0	0,0	7,6	0,1	22,2	3,8
Гайнский	13,2	-	-	-	-	1,5	-
Косинский	1,6	-	-	0,8	-	36,1	20,7
Кочевский	6,1	0,1	0,1	19,6	0,1	1,3	0,1
Кудымкарский	21,5	0,1	-	0,1	-	28,9	1,2
Юрлинский	0,5	-	-	-	-	98,2	0,5
Юсьвинский	9,0	-	-	1,5	0,3	3,8	-



**66. РАСПРЕДЕЛЕНИЕ ЛИЧНЫХ ПОДСОБНЫХ И ДРУГИХ ИНДИВИДУАЛЬНЫХ ХОЗЯЙСТВ ГРАЖДАН, ПОЛЬЗОВАВШИХСЯ УСЛУГАМИ РОДСТВЕННИКОВ, СОСЕДЕЙ ДЛЯ ВЕДЕНИЯ СЕЛЬСКОХОЗЯЙСТВЕННОЙ ДЕЯТЕЛЬНОСТИ В 2015-2016 ГОДАХ, ПО ВИДАМ УСЛУГ**

(в процентах от общего числа хозяйств, пользовавшихся услугами)

	подготовка почвы, посев сельскохозяйственных культур и их обработка	обеспечение семенами и посадочным материалом для посева	уборка урожая сельскохозяйственных культур	заготовка растительных кормов	содержание и уход за животными, стрижка овец	обеспечение молодняком животных, птицы	обеспечение концентрированными кормами
<b>Пермский край</b>	<b>64,5</b>	<b>1,1</b>	<b>14,2</b>	<b>4,6</b>	<b>0,4</b>	<b>0,6</b>	<b>0,2</b>
<b>Городские округа</b>							
Пермский	49,4	-	30,9	1,2	-	6,2	-
Березниковский	39,3	6,1	39,3	0,7	-	-	-
город Губаха	31,2	3,6	26,2	0,9	1,0	0,1	-
Кунгурский	82,9	-	16,9	0,2	-	-	-
Лысьвенский	37,2	1,0	7,2	2,3	0,4	0,4	0,2
Соликамский	7,9	-	10,5	0,7	-	-	-
<b>Муниципальные районы</b>							
Александровский	58,0	0,2	21,4	2,5	0,2	-	0,0
Бардымский	68,9	0,6	7,6	4,6	0,1	0,2	0,2
Березовский	72,2	3,3	9,0	7,4	0,1	0,0	-
Большесосновский	69,9	0,7	8,2	5,9	0,5	1,0	0,4
Верещагинский	55,3	0,1	19,3	6,8	0,1	0,6	0,1
Горнозаводский	60,0	20,0	10,0	-	-	-	-
Гремячинский	37,4	0,1	52,5	5,8	0,1	-	-
Добрянский	74,8	1,3	9,7	1,2	0,7	0,3	0,1
Еловский	68,7	0,9	18,4	5,5	0,4	0,8	0,1
Ильинский	64,4	1,5	21,0	6,5	0,9	0,6	0,5
Карагайский	58,3	1,0	7,0	6,2	0,2	0,5	0,1
Кизеловский	41,7	-	41,7	-	-	-	-
Кишертский	86,4	1,3	2,7	4,2	0,1	2,0	0,3
Красновишерский	72,5	0,4	11,6	8,1	0,4	-	0,1
Краснокамский	42,2	3,8	23,5	1,6	0,5	0,1	0,2

	подготовка почвы, посев сельскохозяйственных культур и их обработка	обеспечение семенами и посадочным материалом для посева	уборка урожая сельскохозяйственных культур	заготовка растительных кормов	содержание и уход за животными, стрижка овец	обеспечение молодняком животных, птицы	обеспечение концентрированными кормами
Куединский	53,9	3,5	13,3	8,9	1,1	4,4	1,0
Кунгурский	69,2	1,0	17,9	2,9	0,1	0,1	0,1
Нытвенский	63,0	0,1	6,8	1,8	0,0	0,9	0,1
Октябрьский	65,4	1,1	8,4	4,6	0,7	0,4	0,0
Ординский	79,5	1,2	10,8	3,6	0,2	0,8	0,3
Осинский	75,3	0,4	15,6	2,9	0,5	0,1	0,1
Оханский	91,9	0,1	2,5	2,2	0,3	0,4	0,0
Очерский	70,9	0,6	10,8	7,9	0,3	0,6	0,0
Пермский	66,3	1,8	18,7	1,5	0,4	0,1	0,0
Сивинский	60,4	1,9	10,6	5,3	0,1	1,0	0,0
Соликамский	68,7	0,6	13,8	3,0	0,1	0,2	0,1
Суксунский	63,6	0,6	10,7	4,6	0,2	0,4	1,0
Уинский	64,4	0,2	17,3	7,6	1,3	0,2	0,2
Усольский	75,1	0,4	14,3	6,2	0,5	0,2	-
Чайковский	50,5	0,3	22,8	1,2	0,3	0,0	0,0
Частинский	83,8	1,0	4,5	4,4	0,2	0,5	0,1
Чердынский	74,0	0,6	16,9	2,1	0,4	0,8	0,2
Чернушинский	67,4	0,7	18,3	2,9	0,5	1,0	-
Чусовской	65,4	4,9	22,4	1,7	0,5	0,4	-
<b>Коми-Пермяцкий округ</b>	66,2	0,4	14,3	6,6	0,5	0,6	0,1
Кудымкарский	84,0	1,7	13,9	0,2	0,2	-	-
Гайнский	84,2	0,1	7,7	5,1	0,3	-	-
Косинский	41,5	0,4	14,9	5,9	2,8	0,2	-
Кочевский	50,3	1,0	17,0	3,7	0,0	0,1	-
Кудымкарский	64,4	0,1	16,4	9,3	0,3	0,4	0,0
Юрлинский	75,1	0,0	14,6	4,2	1,0	-	0,3
Юсьвинский	64,5	0,1	12,4	8,5	0,4	2,2	0,0

	ветеринарное обслуживание	искусственное осеменение	консультации агрономов, экономистов и др. специалистов	закупка сельхозпродукции	переработка продукции хозяйства	транспортные услуги	иные виды услуг
<b>Пермский край</b>	<b>0,3</b>	<b>0,0</b>	<b>0,2</b>	<b>0,3</b>	<b>0,4</b>	<b>9,2</b>	<b>3,8</b>
<b>Городские округа</b>							
Пермский	12,3	-	-	-	-	-	-
Березниковский	0,0	-	-	-	6,5	8,1	-
город Губаха	-	-	18,8	0,2	-	17,1	0,8
Кунгурский	-	-	-	-	-	-	-
Лысьвенский	0,2	-	0,0	0,8	-	15,3	35,0
Соликамский	3,3	-	-	-	1,3	31,6	44,7
<b>Муниципальные районы</b>							
Александровский	0,1	-	-	-	0,1	0,8	16,6
Бардымский	0,1	0,0	-	0,1	0,1	17,4	0,2
Березовский	0,3	-	-	-	0,2	5,2	2,5
Большесосновский	0,4	0,3	-	0,1	0,6	8,4	3,6
Верещагинский	-	0,0	0,0	0,2	0,1	16,2	1,3
Горнозаводский	10,0	-	-	-	-	-	-
Гремячинский	-	-	-	-	-	4,1	-
Добрянский	0,4	-	-	1,2	0,2	7,0	3,1
Еловский	0,1	0,0	-	0,1	0,0	4,7	0,1
Ильинский	0,1	0,0	0,0	0,2	0,4	3,8	0,1
Карагайский	0,2	0,1	-	1,6	0,0	21,0	3,6
Кизеловский	16,7	-	-	-	-	-	-
Кишертский	0,4	-	-	0,6	0,0	1,4	0,6
Красновишерский	0,3	-	-	0,1	-	6,4	0,2
Краснокамский	0,0	-	0,0	0,4	1,0	14,1	12,6
Куединский	0,2	-	0,0	0,3	0,2	12,4	0,8
Кунгурский	0,8	0,0	0,0	0,2	0,0	7,1	0,4
Нытвенский	0,4	0,1	-	0,0	-	23,5	3,2
Октябрьский	0,2	-	-	0,0	0,3	15,8	3,1

	ветеринарное обслуживание	искусственное осеменение	консультации агрономов, экономистов и др. специа- листов	закупка сельхозпро- дукции	переработка продукции хозяйства	транспортные услуги	иные виды услуг
Ординский	0,1	0,0	0,1	0,7	0,1	2,5	0,2
Осинский	0,5	0,0	-	0,0	0,1	3,9	0,5
Оханский	0,1	-	-	0,1	-	0,2	2,3
Очерский	-	0,1	-	0,5	0,3	7,8	0,2
Пермский	0,3	0,0	0,0	0,2	1,4	5,6	3,6
Сивинский	0,2	-	0,1	0,6	0,1	16,3	3,4
Соликамский	0,4	0,0	-	0,3	-	11,1	1,6
Суксунский	0,4	-	0,0	2,9	0,0	12,5	3,0
Уинский	0,4	0,0	-	0,2	1,1	6,4	0,6
Усольский	0,1	-	0,0	0,1	0,2	2,8	0,0
Чайковский	0,0	-	-	0,1	4,2	12,8	7,7
Частинский	0,2	-	-	0,0	-	3,0	2,2
Чердынский	-	-	-	0,1	1,0	3,8	0,3
Чернушинский	0,0	0,0	0,0	0,0	0,0	8,5	0,6
Чусовской	0,6	-	-	0,1	0,0	3,5	0,5
<b>Коми-Пермяцкий округ</b>	0,6	0,0	-	0,1	0,1	6,0	4,5
Гайнский	1,4	0,0	-	-	-	1,0	0,3
Косинский	-	-	-	1,0	-	6,5	26,8
Кочевский	-	-	-	0,1	0,0	4,8	22,9
Кудымкарский	0,8	0,0	-	0,0	0,0	7,1	1,1
Юрлинский	1,8	-	-	-	-	2,9	0,1
Юсьвинский	0,1	-	-	0,1	0,5	10,6	0,6

**Методологические пояснения**

В **хозяйства всех категорий** включены сельскохозяйственные организации, крестьянские (фермерские) хозяйства, индивидуальные предприниматели и хозяйства населения.

К **сельскохозяйственным организациям** отнесены хозяйственные товарищества, общества и партнерства (в том числе публичные и непубличные акционерные общества), производственные кооперативы, родовые общины, унитарные предприятия, подсобные сельскохозяйственные предприятия несельскохозяйственных организаций.

В соответствии с официальной статистической методологией Росстата в рамках Всероссийской сельскохозяйственной переписи 2016 г. к **подсобным сельскохозяйственным предприятиям несельскохозяйственных организаций** отнесены хозяйства, имеющие посевные площади сельскохозяйственных культур не менее 50 гектаров и (или) не менее 10 голов крупного рогатого скота, или не менее 5 голов коров, или не менее 20 голов свиней, или не менее 15 голов овец или коз, или не менее 100 голов птицы, или не менее 10 голов лошадей.

К **малым сельскохозяйственным предприятиям (включая микропредприятия)** отнесены юридические лица – коммерческие организации, внесенные в единый государственный реестр юридических лиц и соответствующие условиям, установленным Федеральным законом от 24 июля 2007 г. № 209-ФЗ «О развитии малого и среднего предпринимательства в Российской Федерации».

**Крестьянское (фермерское) хозяйство** – объединение граждан, связанных родством и (или) свойством, имеющих в общей собственности имущество и совместно осуществляющих производственную и иную хозяйственную деятельность (производство, переработку, хранение, транспортировку и реализацию сельскохозяйственной продукции), основанную на их личном участии (статья 1 Федерального закона от 11 июня 2003 г. № 74-ФЗ «О крестьянском (фермерском) хозяйстве»).

**Индивидуальный предприниматель** – гражданин (физическое лицо), занимающийся предпринимательской деятельностью без образования юридического лица с момента его государственной регистрации в соответствии со статьей 23 Гражданского кодекса Российской Федерации и заявивший в Свидетельстве о государственной регистрации виды деятельности, отнесенные согласно Общероссийскому классификатору видов экономической деятельности (ОКВЭД) к сельскому хозяйству.

К **хозяйствам населения** отнесены личные подсобные и другие индивидуальные хозяйства граждан, а также хозяйства граждан, имеющие земельные участки в садоводческих, огороднических и дачных некоммерческих объединениях.

**Личное подсобное хозяйство** – форма непредпринимательской деятельности по производству и переработке сельскохозяйственной продукции, осуществляемой личным трудом гражданина и членов его семьи в целях удовлетворения личных потребностей на земельном участке, предоставленном или приобретенном для ведения личного подсобного хозяйства. Землепользование хозяйств может состоять из приусадебных и полевых участков (статьи 2, 4 Федерального закона от 7 июля 2003 г. № 112-ФЗ «О личном подсобном хозяйстве»).

К **другим индивидуальным хозяйствам граждан** отнесены:

- граждане, имеющие земельные участки для индивидуального жилищного строительства с площадью 4 и более соток и занимающиеся сельскохозяйственным производством;
- граждане, имеющие земельные участки (садовые, огородные, дачные и другие), не входящие в некоммерческие объединения граждан;
- граждане, не имеющие земли, но имеющие сельскохозяйственных животных.

**Садоводческое, огородническое, дачное некоммерческое объединение граждан** – некоммерческая организация, учрежденная гражданами на добровольных началах для содействия ее членам в решении общих социально-хозяйственных задач ведения садоводства, огородничества и дачного

хозяйства (статья 1 Федерального закона от 15 апреля 1998 г. № 66-ФЗ «О садоводческих, огороднических и дачных некоммерческих объединениях граждан»).

В соответствии с официальной статистической методологией Росстата личные подсобные и другие индивидуальные хозяйства граждан в городских поселениях и городских округах обследовались с применением выборочного метода статистического наблюдения. Сводные данные по этим категориям хозяйств представлены с учетом распространения данных выборочной совокупности на всю генеральную совокупность.

**Комбайны кукурузоуборочные** – самоходные и прицепные кукурузоуборочные комбайны, приставки кукурузоуборочные.

К **разбрасывателям органических удобрений** относятся машины для транспортировки и поверхностного внесения в почву органических удобрений и торфа, а также машины для самозагрузки, транспортировки, поверхностного внесения жидких органических удобрений.

К **машинам для защиты растений** относятся машины для химической защиты сельскохозяйственных культур и многолетних насаждений пестицидами, включая протравливатели и опрыскиватели, опыливатели и аэрозольные аппараты всех видов и марок.

К **машинам для внесения минеральных удобрений и извести** относятся машины и агрегаты для поверхностного внесения в почву минеральных удобрений, известковых материалов и гипса.

К **машинам, установкам, аппаратам дождевальным и поливным насосным станциям** относятся дождевальные машины и установки, используемые для полива в движении способом дождевания зерновых, технических, кормовых и овощных культур, многолетних трав, лугов, пастбищ и ягодников. Также относятся передвижные поливные агрегаты и другие шланговые установки, предназначенные для полива по бороздам пропашных сельскохозяйственных культур, а также для влагозарядковых и промывных поливов.

**Бороны всех видов, кроме дисковых** – бороны, включая зубовые, сетчатые, лапчатые, игольчатые, комбинированные, пружинные, ротационные, шарнирные, шлейф-бороны и другие, кроме дисковых.

**Установки доильные** – установки и аппараты, предназначенные как для машинного доения коров в переносные доильные ведра, так и в молокопроводы, по которым молоко транспортируется в молокоприемник.

К **складам и сооружениям для хранения минеральных удобрений, пестицидов** отнесены закрытые помещения (включая немеханизированные склады), построенные по типовым проектам (без учета навесов для хранения минеральных удобрений, а также емкостей для аммиачной воды).

**Склады и сооружения для хранения зерна** – помещения капитального типа для хранения зерна и семян: зерносклады для продовольственного и фуражного зерна, семеновохранилища, постройки напольного, закромого и других типов, стационарные кукурузохранилища и другие.

**Склады и сооружения для хранения картофеля, овощей, плодов и ягод** – помещения капитального типа для хранения картофеля, овощей, плодов и ягод, используемых для продовольственных и семенных целей (без учета овощекартофелеохранилищ, входящих в состав животноводческих комплексов и предназначенные для хранения овощей и картофеля на корм скоту).

К **складам и сооружениям для хранения силоса и сенажа** отнесены башни, полубашни, облицованные ямы, траншеи и другие сооружения; сенажные сооружения башенного и траншейного типов, позволяющие обеспечить длительное герметическое хранение заложенного сенажа.

**Теплица** – сооружение защищенного грунта со светопрозрачным покрытием, предназначенное для выращивания рассады, овощей и цветов, с уходом за ними внутри сооружения.

К **весенним теплицам** отнесены сезонные теплицы с весенне-осенним оборотом сельскохозяйственных культур.

**Зимние теплицы** – это теплицы круглогодочного действия.

**Парник** – культивационное сооружение со светопрозрачным покрытием, предназначенное для выращивания рассады и овощей, с уходом за растениями снаружи сооружения.

**Гидропоника** – выращивание растений в искусственной среде без почвы (водной или твердо пористой, влаго- и воздухоемкой среде).

**Автомобильные дороги общего пользования** - автомобильные дороги, предназначенные для движения транспортных средств неограниченного круга лиц.

**Внутрихозяйственные дороги** - автодороги необщего пользования, состоящие на балансе сельскохозяйственной организации.

К **твердому покрытию автодорог** относятся: усовершенствованное покрытие (цементобетонное, асфальтобетонное, из щебня и гравия), обработанное вяжущими материалами, а также щебеночное, гравийное и мостовое покрытие.

**Телефонная связь**, включая мобильную (сотовую) связь, - телефонное соединение между пользователями посредством проводных и беспроводных соединений.

**Внутрипроизводственная связь** – сеть электросвязи, создаваемая для управления внутрипроизводственной деятельностью, не имеющая выхода на сеть связи общего пользования.

Под **биологическим методом защиты растений от вредителей и болезней** понимают использование живых организмов и продуктов их жизнедеятельности для регуляции численности вредных видов.

**Биоэнергетические установки** – установки, основанные на производстве тепла и энергии из биомассы, включая технологии преобразования энергии, основанные на принципах живой природы (биотопливные элементы, бионакопители энергии, биодвигатели и т.д.).

**Ветряные энергоустановки** – установки, преобразующие кинетическую энергию ветра в электрическую энергию.

**Солнечные батареи** – несколько объединенных фотоэлектрических преобразователей (фотоэлементов) – полупроводниковых устройств, прямо преобразующих солнечную энергию в постоянный электрический ток.

**Сельскохозяйственный потребительский кооператив** – сельскохозяйственный кооператив, созданный сельскохозяйственными товаропроизводителями (гражданами и (или) юридическими лицами), при условии их обязательного участия в его хозяйственной деятельности (статья 4 Федерального закона от 18 декабря 1995 г. № 193-ФЗ «О сельскохозяйственной кооперации»).



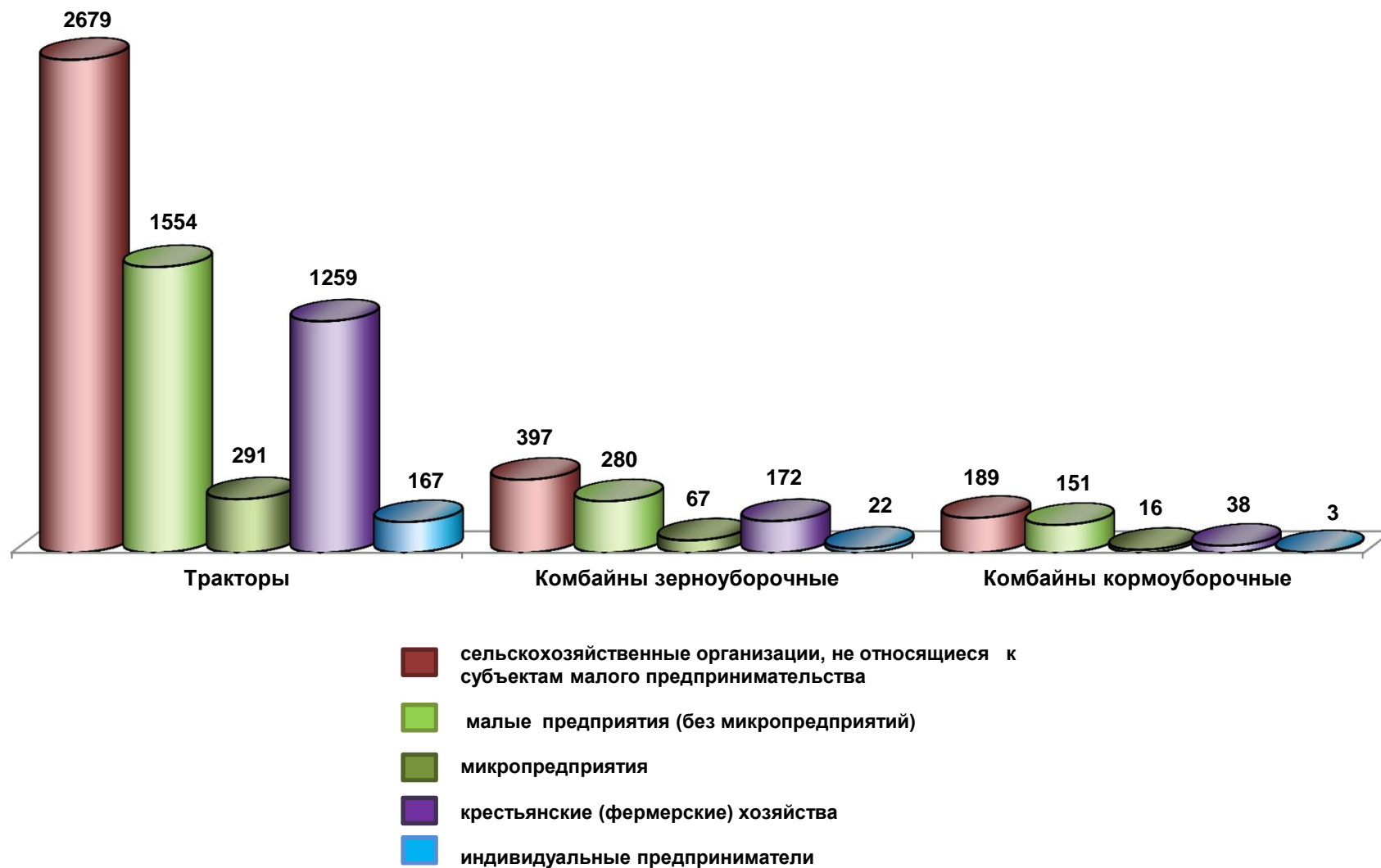




## ДИАГРАММЫ

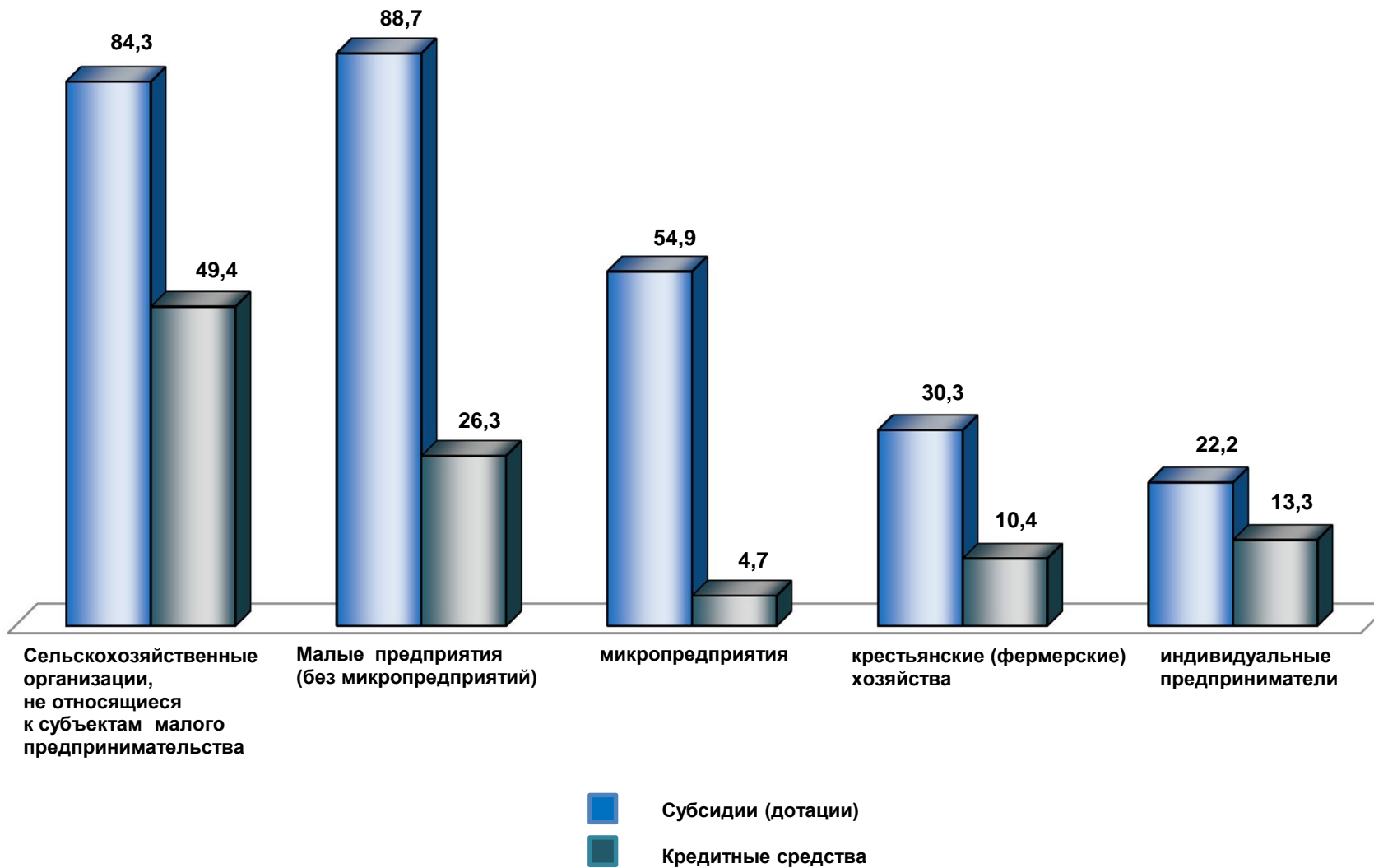
# 1. ОБЕСПЕЧЕННОСТЬ СЕЛЬСКОХОЗЯЙСТВЕННЫХ ОРГАНИЗАЦИЙ (ХОЗЯЙСТВ) СЕЛЬСКОХОЗЯЙСТВЕННОЙ ТЕХНИКОЙ

(на 1 июля 2016 г.; штук)



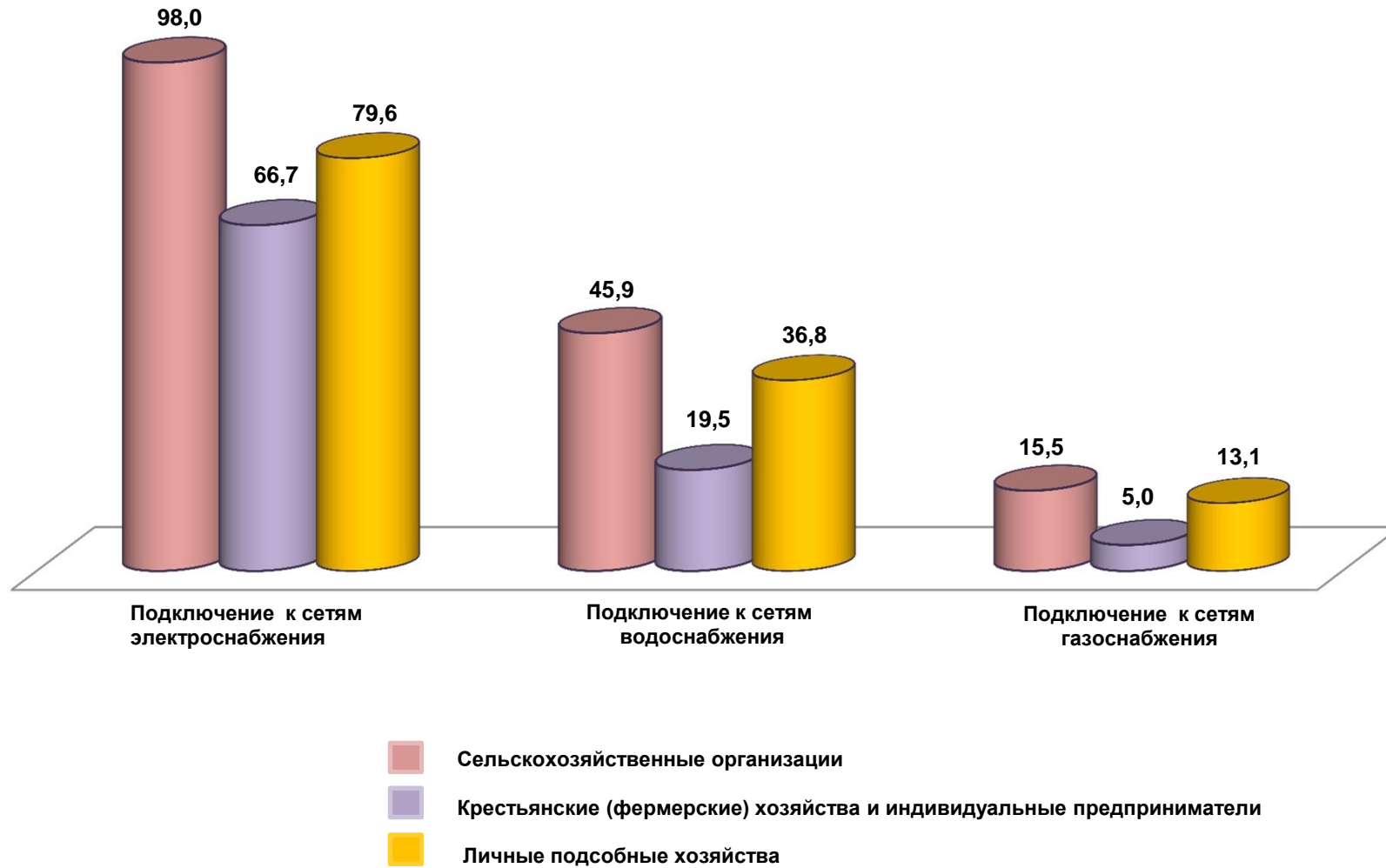
## 2. УДЕЛЬНЫЙ ВЕС СЕЛЬСКОХОЗЯЙСТВЕННЫХ ОРГАНИЗАЦИЙ (ХОЗЯЙСТВ), ПОЛУЧИВШИХ СУБСИДИИ (ДОТАЦИИ) И КРЕДИТНЫЕ СРЕДСТВА В 2015Г.

(в процентах от общего числа организаций (хозяйств) соответствующей категории, осуществлявших сельскохозяйственную деятельность)

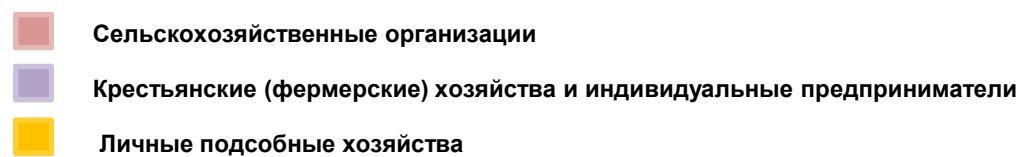
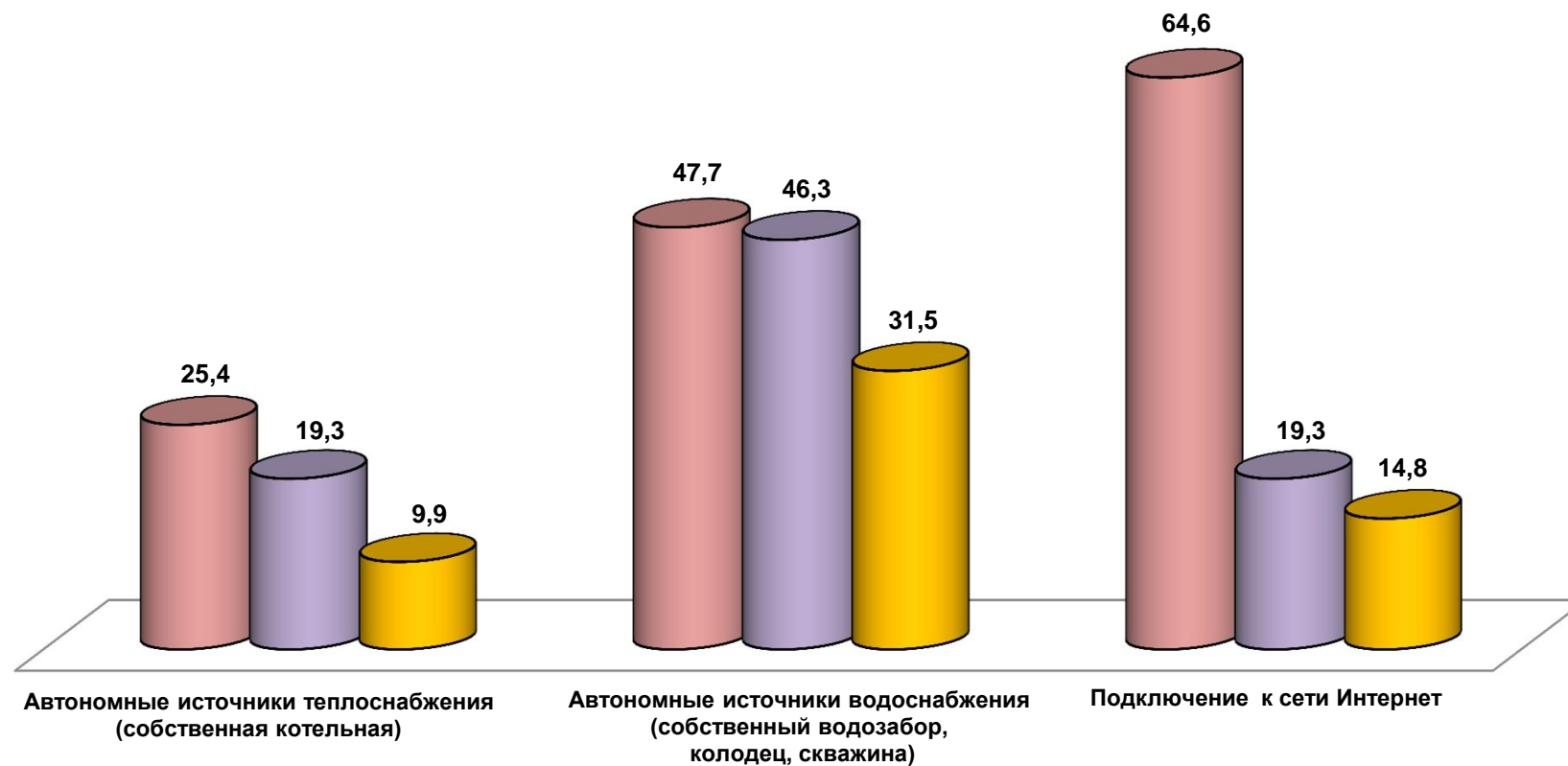


### 3. УДЕЛЬНЫЙ ВЕС СЕЛЬСКОХОЗЯЙСТВЕННЫХ ОРГАНИЗАЦИЙ (ХОЗЯЙСТВ), ОБЕСПЕЧЕННЫХ ОБЪЕКТАМИ ИНФРАСТРУКТУРЫ

(на 1 июля 2016 г.; в процентах от общего числа организаций (хозяйств) соответствующей категории)



ПРОДОЛЖЕНИЕ



**ВСЕРОССИЙСКАЯ СЕЛЬСКОХОЗЯЙСТВЕННАЯ ПЕРЕПИСЬ  
2016 года**

**Том 6.**

**ТЕХНИЧЕСКИЕ СРЕДСТВА, ПРОИЗВОДСТВЕННЫЕ ПОМЕЩЕНИЯ И ИНФРАСТРУКТУРА**

**Официальное издание**

Ответственные за выпуск:

Отдел статистики сельского хозяйства и  
окружающей природной среды

тел.:(342) 236-52-10  
Email: P59\_apk@gks.ru

Компьютерная вёрстка

Макет обложки

Подписано в печать ...09.2018  
Формат ... Гарнитура "Arial"  
Ус. печ. л. ... Тираж ... экз.

**Территориальный орган Федеральной службы  
государственной статистики по Пермскому краю**  
614990, г.Пермь, ул. Революции, 66  
E-mail: P59\_permstat@gks.ru, <http://permstat.gks.ru>