

ФЕДЕРАЛЬНАЯ СЛУЖБА ГОСУДАРСТВЕННОЙ СТАТИСТИКИ

**ТЕРРИТОРИАЛЬНЫЙ ОРГАН ФЕДЕРАЛЬНОЙ СЛУЖБЫ
ГОСУДАРСТВЕННОЙ СТАТИСТИКИ ПО ПЕРМСКОМУ КРАЮ
(Пермьстат)**

**ИТОГИ ВСЕРОССИЙСКОЙ
СЕЛЬСКОХОЗЯЙСТВЕННОЙ ПЕРЕПИСИ
2016 года**

Том 4.

**ПОСЕВНЫЕ ПЛОЩАДИ СЕЛЬСКОХОЗЯЙСТВЕННЫХ КУЛЬТУР
И ПЛОЩАДИ МНОГОЛЕТНИХ НАСАЖДЕНИЙ И ЯГОДНЫХ КУЛЬТУР**

**Книга 1. ПЛОЩАДИ СЕЛЬСКОХОЗЯЙСТВЕННЫХ КУЛЬТУР
И МНОГОЛЕТНИХ НАСАЖДЕНИЙ**

**Пермь
2018**

УДК31:63(470+571)
ББК 65.051.5(2Рос)-4Перм
И93

Редакционная коллегия по выпуску итогов Всероссийской сельскохозяйственной переписи 2016 года:

В.А. Белянин – председатель редакционной коллегии

И.Г. Кожанова, Н.А. Пряхина, О.Л. Обухова

Итоги Всероссийской сельскохозяйственной переписи 2016 года: /Территориальный орган Федеральной службы государственной статистики по Пермскому краю (Пермьстат).- Пермь, 2018.

Т. 4: Посевные площади сельскохозяйственных культур и площади многолетних насаждений и ягодных культур: кн.1.: Площади сельскохозяйственных культур и многолетних насаждений.- 265 с.; диаграммы.

В томе 4 представлены итоги Всероссийской сельскохозяйственной переписи 2016 года о посевных площадях сельскохозяйственных культур и площадях многолетних насаждений и ягодных культур в двух книгах в разрезе муниципальных образований Пермского края.

В книге 1 сборника приведены данные о размерах посевных площадей сельскохозяйственных культур и площадях многолетних насаждений и ягодных культур по видам и категориям хозяйств, использовании площади теплиц и парников; размещены диаграммы по Пермскому краю и в разрезе муниципальных образований Пермского края

В книге 2 сборника представлены сведения о структуре посевных площадей сельскохозяйственных культур по видам и категориям хозяйств, приведены группировки объектов переписи по размеру посевных площадей сельскохозяйственных культур.

Данные представлены в абсолютных и относительных показателях.

УДК31:63(470+571)
ББК 65.051.5(2Рос)-4Перм

© Территориальный орган
Федеральной службы
государственной статистики
по Пермскому краю, 2018
E-mail: P59_apk@gks.ru
<http://permstat.gks.ru>

СОДЕРЖАНИЕ

Предисловие	7
ПОСЕВНЫЕ ПЛОЩАДИ В ХОЗЯЙСТВАХ ВСЕХ КАТЕГОРИЙ	
1. Общая посевная площадь сельскокозяйственных культур под урожай 2016 года в хозяйствах всех категорий	10
2. Посевная площадь зерновых и зернобобовых культур под урожай 2016 года в хозяйствах всех категорий	13
3. Посевная площадь пшеницы под урожай 2016 года в хозяйствах всех категорий	16
4. Посевная площадь ржи под урожай 2016 года в хозяйствах всех категорий	18
5. Посевная площадь ячменя под урожай 2016 года в хозяйствах всех категорий	20
6. Посевная площадь овса под урожай 2016 года в хозяйствах всех категорий	23
7. Посевная площадь зернобобовых культур под урожай 2016 года в хозяйствах всех категорий	26
8. Посевная площадь картофеля под урожай 2016 года в хозяйствах всех категорий	28
9. Посевная площадь овощных и бахчевых культур под урожай 2016 года в хозяйствах всех категорий	31
10. Посевная площадь овощей открытого грунта под урожай 2016 года в хозяйствах всех категорий	34
11. Посевная площадь капусты всех видов, кроме цветной и брокколи (открытого грунта) под урожай 2016 года в хозяйствах всех категорий	37
12. Посевная площадь капусты цветной и брокколи, огурцов, помидоров (открытого грунта) под урожай 2016 года в хозяйствах всех категорий	40
13. Посевная площадь свеклы столовой, моркови столовой, лука репчатого (открытого грунта) под урожай 2016 года в хозяйствах всех категорий	42
14. Посевная площадь чеснока, зеленого горошка, фасоли овощной (открытого грунта) под урожай 2016 года в хозяйствах всех категорий	44
15. Посевная площадь кабачков, патиссонов, тыквы столовой, салатных культур (открытого грунта) под урожай 2016 года в хозяйствах всех категорий	46
16. Посевная площадь перца сладкого, баклажанов, зеленных культур, прочих овощей (открытого грунта) под урожай 2016 года в хозяйствах всех категорий	48
17. Посевная площадь кормовых культур под урожай 2016 года в хозяйствах всех категорий	50
18. Посевная площадь трав однолетних урожай 2016 года в хозяйствах всех категорий	53
19. Посевная площадь трав многолетних урожай 2016 года в хозяйствах всех категорий	55
20. Посевная площадь кукурузы на корм под урожай 2016 года в хозяйствах всех категорий	58
21. Посевная площадь корнеплодных кормовых культур, включая свеклу сахарную на корм скоту под урожай 2016 года в хозяйствах всех категорий	60

ПОСЕВНЫЕ ПЛОЩАДИ В ХОЗЯЙСТВАХ НАСЕЛЕНИЯ

22. Общая посевная площадь сельскохозяйственных культур под урожай 2016 года в хозяйствах населения	64
23. Посевная площадь зерновых и зернобобовых культур под урожай 2016 года в хозяйствах населения	67
24. Посевная площадь зерновых и зернобобовых культур по видам под урожай 2016 года в хозяйствах населения	69
25. Посевная площадь технических культур под урожай 2016 года в хозяйствах населения	71
26. Посевная площадь подсолнечника под урожай 2016 года в хозяйствах населения	73
27. Посевная площадь картофеля под урожай 2016 года в хозяйствах населения	74
28. Посевная площадь овощных и бахчевых культур под урожай 2016 года в хозяйствах населения	77
29. Посевная площадь овощей открытого грунта под урожай 2016 года в хозяйствах населения	80
30. Посевная площадь капусты всех видов ,кроме цветной и брокколи (открытого грунта) под урожай 2016 года в хозяйствах населения	83
31. Посевная площадь капусты цветной и брокколи (открытого грунта) под урожай 2016 года в хозяйствах населения	86
32. Посевная площадь огурцов (открытого грунта) под урожай 2016 года в хозяйствах населения	89
33. Посевная площадь помидоров (открытого грунта) под урожай 2016 года в хозяйствах населения	92
34. Посевная площадь свеклы столовой (открытого грунта) под урожай 2016 года в хозяйствах населения	95
35. Посевная площадь моркови столовой (открытого грунта) под урожай 2016 года в хозяйствах населения	98
36. Посевная площадь лука репчатого (открытого грунта) под урожай 2016 года в хозяйствах населения	101
37. Посевная площадь чеснока (открытого грунта) под урожай 2016 года в хозяйствах населения	104
38. Посевная площадь зеленого горошка (открытого грунта) под урожай 2016 года в хозяйствах населения	107
39. Посевная площадь фасоли овощной (открытого грунта) под урожай 2016 года в хозяйствах населения	110
40. Посевная площадь кабачков, патиссонов (открытого грунта) под урожай 2016 года в хозяйствах населения	113
41. Посевная площадь тыквы столовой (открытого грунта) под урожай 2016 года в хозяйствах населения	116
42. Посевная площадь перца сладкого (открытого грунта) под урожай 2016 года в хозяйствах населения	119
43. Посевная площадь баклажанов (открытого грунта) под урожай 2016 года в хозяйствах населения	122
44. Посевная площадь салатных культур (открытого грунта) под урожай 2016 года в хозяйствах населения	125
45. Посевная площадь зеленных культур (открытого грунта) под урожай 2016 года в хозяйствах населения	128
46. Посевная площадь прочих овощей (открытого грунта) под урожай 2016 года в хозяйствах населения	131
47. Посевная площадь лука-севка (открытого грунта) под урожай 2016 года в хозяйствах населения	134
48. Посевная площадь продовольственных бахчевых культур под урожай 2016 года в хозяйствах населения	137
49. Посевная площадь кормовых культур под урожай 2016 года в хозяйствах населения	140
50. Посевная площадь кормовых культур по видам под урожай 2016 года в хозяйствах населения	143
51. Посевная площадь овощей (закрытого грунта) под урожай 2016 года в хозяйствах населения	145
52. Посевная площадь огурцов (закрытого грунта) под урожай 2016 года в хозяйствах населения	148
53. Посевная площадь помидоров (закрытого грунта) под урожай 2016 года в хозяйствах населения	151
54. Посевная площадь перца сладкого (закрытого грунта) под урожай 2016 года в хозяйствах населения	154
55. Посевная площадь баклажанов (закрытого грунта) под урожай 2016 года в хозяйствах населения	157

ПОСЕВНЫЕ ПЛОЩАДИ В ХОЗЯЙСТВАХ ГРАЖДАН В СЕЛЬСКИХ ПОСЕЛЕНИЯХ

56. Общая посевная площадь сельскохозяйственных культур под урожай 2016 года в хозяйствах граждан в сельских поселениях	162
57. Посевная площадь картофеля под урожай 2016 года в хозяйствах граждан в сельских поселениях	164
58. Посевная площадь овощных и бахчевых культур под урожай 2016 года в хозяйствах граждан в сельских поселениях	166

ПОСЕВНЫЕ ПЛОЩАДИ В ХОЗЯЙСТВАХ ГРАЖДАН В ГОРОДСКИХ ОКРУГАХ И ГОРОДСКИХ ПОСЕЛЕНИЯХ

59. Общая посевная площадь сельскохозяйственных культур под урожай 2016 года в хозяйствах граждан в городских округах и городских поселениях	170
60. Посевная площадь картофеля под урожай 2016 года в хозяйствах граждан в городских округах и городских поселениях	172
61. Посевная площадь овощных и бахчевых культур под урожай 2016 года в хозяйствах граждан в городских округах и городских поселениях	174

ПОСЕВНЫЕ ПЛОЩАДИ, ЗАСЕЯННЫЕ ЭЛИТНЫМИ СЕМЕНАМИ

62. Посевная площадь зерновых и зернобобовых культур, засеянная элитными семенами, под урожай 2016 года в сельскохозяйственных организациях, крестьянских (фермерских) хозяйствах и у индивидуальных предпринимателей	178
63. Посевная площадь пшеницы, засеянная элитными семенами, под урожай 2016 года в сельскохозяйственных организациях, крестьянских (фермерских) хозяйствах и у индивидуальных предпринимателей	180
64. Посевная площадь кормовых культур, засеянная элитными семенами, под урожай 2016 года в сельскохозяйственных организациях, крестьянских (фермерских) хозяйствах и у индивидуальных предпринимателей	182

ИСПОЛЬЗОВАНИЕ ПЛОЩАДИ ТЕПЛИЦ И ПАРНИКОВ

65. Общая используемая в 2016 году площадь зимних, весенних теплиц и парников в сельскохозяйственных организациях, крестьянских (фермерских) хозяйствах и у индивидуальных предпринимателей	184
66. Использование площади теплиц и парников под первый оборот с начала 2016 года в сельскохозяйственных организациях, крестьянских (фермерских) хозяйствах и у индивидуальных предпринимателей	186
67. Использование площади теплиц и парников под второй и последующие обороты (включая планируемые до конца года) с начала 2016 года в сельскохозяйственных организациях, крестьянских (фермерских) хозяйствах и у индивидуальных предпринимателей	195
68. Структура площади теплиц и парников, используемой под первый оборот с начала 2016 года, по видам культур в сельскохозяйственных организациях	198
69. Структура площади теплиц и парников, используемой под первый оборот с начала 2016 года, по видам культур в крестьянских (фермерских) хозяйствах и у индивидуальных предпринимателей	199

МЕРОПРИЯТИЯ ПО ПОВЫШЕНИЮ ПЛОДОРОДИЯ ПОЧВ И ЗАЩИТЕ РАСТЕНИЙ	
70. Внесение минеральных удобрений под урожай 2016 года в сельскохозяйственных организациях	202
71. Удельный вес удобренной площади минеральными удобрениями под урожай 2016 года в сельскохозяйственных организациях, крестьянских (фермерских) хозяйствах и у индивидуальных предпринимателей	204
72. Внесение органических удобрений под урожай 2016 года в сельскохозяйственных организациях, крестьянских (фермерских) хозяйствах и у индивидуальных предпринимателей	206
73. Удельный вес удобренной площади органическими удобрениями под урожай 2016 года в сельскохозяйственных организациях, крестьянских (фермерских) хозяйствах и у индивидуальных предпринимателей	209
74. Площадь, обработанная пестицидами под урожай 2016 года в сельскохозяйственных организациях, крестьянских (фермерских) хозяйствах и у индивидуальных предпринимателей	211
ПЛОЩАДИ МНОГОЛЕТНИХ НАСАЖДЕНИЙ В ХОЗЯЙСТВАХ ВСЕХ КАТЕГОРИЙ	
75. Площади многолетних плодовых насаждений и ягодных культур в хозяйствах всех категорий (на 1 июля 2016 года)	214
76. Площади многолетних семечковых плодовых насаждений по видам в хозяйствах всех категорий (на 1 июля 2016 года)	216
77. Площади многолетних косточковых плодовых насаждений по видам в хозяйствах всех категорий (на 1 июля 2016 года)	220
78. Площади многолетних орехоплодных насаждений по видам в хозяйствах всех категорий (на 1 июля 2016 года)	224
79. Площади ягодных культур в хозяйствах всех категорий (на 1 июля 2016 года)	227
80. Структура площадей многолетних плодовых насаждений и ягодных культур по видам в хозяйствах всех категорий (на 1 июля 2016 года)	231
ПЛОЩАДИ МНОГОЛЕТНИХ НАСАЖДЕНИЙ В ХОЗЯЙСТВАХ НАСЕЛЕНИЯ	
81. Площади многолетних плодовых насаждений и ягодных культур в хозяйствах населения (на 1 июля 2016 года)	236
82. Площади многолетних семечковых плодовых насаждений по видам в хозяйствах населения (на 1 июля 2016 года)	239
83. Площади многолетних косточковых плодовых насаждений по видам в хозяйствах населения (на 1 июля 2016 года)	241
84. Площади многолетних орехоплодных насаждений по видам в хозяйствах населения (на 1 июля 2016 года)	243
85. Площади ягодных культур в хозяйствах населения (на 1 июля 2016 года)	245
86. Структура площадей многолетних плодовых насаждений и ягодных культур по видам в хозяйствах населения (на 1 июля 2016 года)	247
87. Площади виноградников в хозяйствах населения (на 1 июля 2016 года)	251
МЕТОДИЧЕСКИЕ ПОЯСНЕНИЯ	253
ДИАГРАММЫ	255

ПРЕДИСЛОВИЕ

В книге 1 тома 4 представлены итоги Всероссийской сельскохозяйственной переписи 2016 г. о площадях сельскохозяйственных культур и многолетних насаждений в разрезе муниципальных образований Пермского края.

В сборнике содержатся данные о размерах посевных площадей по широкому перечню сельскохозяйственных культур в сельскохозяйственных организациях, крестьянских (фермерских) хозяйствах и у индивидуальных предпринимателей, личных подсобных и других индивидуальных хозяйствах граждан, садоводческих, огороднических и дачных некоммерческих объединениях граждан.

В отдельном разделе приведены данные о размерах посевных площадей основных видов сельскохозяйственных культур, засеянных элитными семенами, и их удельном весе в общей площади соответствующих культур в сельскохозяйственных организациях, крестьянских (фермерских) хозяйствах и у индивидуальных предпринимателей.

Представлены сведения об использовании площади зимних, весенних теплиц и парников под посеvy овощей и другие посадки закрытого грунта по видам; о проведении мероприятий по повышению плодородия почв и защите растений в сельскохозяйственных организациях, крестьянских (фермерских) хозяйствах и у индивидуальных предпринимателей.

В отдельном разделе помещены данные о размерах площадей многолетних плодовых насаждений и ягодных культур и их структуре по видам и категориям хозяйств.

В издании представлены методологические пояснения к показателям, диаграммы по основным показателям, характеризующим площади сельскохозяйственных культур и многолетних насаждений в целом по Пермскому краю и в разрезе муниципальных образований Пермского края.

Электронная версия книги 1 тома 4 размещена на официальном Интернет-сайте Пермьстата (P59_permstat@gks.ru). Компакт-диск, содержащий электронную версию книги 1 тома 4, прилагается к книге 2 тома 4.



СОКРАЩЕНИЯ

тыс.	тысяча
ц	центнер
кг	килограмм
га	гектар
г.	год
ГО	городской округ
МР	муниципальный район

УСЛОВНЫЕ ОБОЗНАЧЕНИЯ

- явление отсутствует

0,0 значение показателя меньше 0,1

... данные не публикуются в целях обеспечения конфиденциальности первичных статистических данных, полученных от респондентов, в соответствии с Федеральным законом от 29 ноября 2007 г. № 282-ФЗ «Об официальном статистическом учете и системе государственной статистики в Российской Федерации» (п. 5, ст. 4; ч. 1, ст. 9)

В отдельных случаях незначительные расхождения между итогом и суммой данных объясняются их округлением.



**ПОСЕВНЫЕ ПЛОЩАДИ
В ХОЗЯЙСТВАХ ВСЕХ КАТЕГОРИЙ**

1. ОБЩАЯ ПОСЕВНАЯ ПЛОЩАДЬ СЕЛЬСКОХОЗЯЙСТВЕННЫХ КУЛЬТУР ПОД УРОЖАЙ 2016 ГОДА В ХОЗЯЙСТВАХ ВСЕХ КАТЕГОРИЙ
 (гектаров)

	Хозяй-ства всех катего-рий	в том числе									
		сельско-хозяй-ственные организа-ции	в том числе				крестьян-ские (фермер-ские) хозяй-ства и индиви-дуаль-ные предпри-ниматели	в том числе		хозяй-ства населе-ния	
			сельско-хозяй-ственные организа-ции, не относя-щиеся к субъек-там малого предпри-нимательства	малые пред-приятия	в том числе			крестьян-ские (фермер-ские) хозяй-ства и индиви-дуаль-ные предпри-ниматели	крестьян-ские (фермер-ские) хозяй-ства		индиви-дуаль-ные предпри-ниматели
					малые пред-приятия (без микро-пред-приятий)	микро-пред-приятия					
Пермский край	737694,9	615375,9	355869,3	255760,1	216281,1	39479,0	3746,5	97115,7	84554,9	12560,8	25203,3
Городские округа											
Пермский	1190,5	...	-	...	-	...	-	-	-	-	990,5
Березниковский	531,0	46,6	...	-	-	-	...	6,2	6,2	-	478,2
город Губаха	144,1	12,3	-	-	-	-	12,3	-	-	-	131,8
Кунгурский	374,9	...	-	-	-	-	...	-	-	-	350,7
Лысьвенский	7259,9	3764,0	-	3764,0	...	1267,0	-	2939,3	2939,2	...	556,6
Соликамский	385,7	...	-	-	-	-	...	5,7	4,4	1,3	358,0
Муниципальные районы											
Александровский	299,0	-	-	-	-	-	-	30,5	30,1	...	268,4
Бардымский	12485,9	7560,0	-	7355,0	...	5615,0	...	3745,1	3744,8	...	1180,8
Березовский	32135,6	30065,0	20575,0	9490,0	8835,0	...	-	1445,0	1362,0	...	625,6
Большесосновский	25379,6	19647,6	...	15671,6	13986,6	1685,0	-	5172,5	3315,0	1857,5	559,5
Верещагинский	31587,1	28009,6	14996,6	13013,0	12453,0	...	-	2995,5	2379,5	616,0	582,0
Горнозаводский	174,2	-	-	-	-	-	-	-	-	-	174,2
Гремячинский	57,5	-	-	-	-	-	-	-	-	-	57,5

	Хозяй-ства всех катего-рий	в том числе									
		сельско-хозяй-ствен-ные организа-ции	в том числе				крестьян-ские (фермер-ские) хозяй-ства и индиви-дуаль-ные предпри-ниматели	в том числе		хозяй-ства насе-ления	
			сельско-хозяй-ствен-ные организа-ции, не относя-щиеся к субъек-там малого предпри-нима-тельства	малые пред-приятия	в том числе			крестьян-ские (фермер-ские) хозяй-ства	индиви-дуаль-ные предпри-ниматели		
					малые пред-приятия (без микро-пред-приятий)	микро-пред-приятия					
Добрянский	2816,5	...	-	-	-	1992,9	1992,9	-	533,2
Еловский	11959,6	4696,0	...	3196,0	3196,0	-	-	6764,2	6658,2	...	499,4
Ильинский	9963,7	1916,0	-	1916,0	-	7669,0	4669,0	...	378,7
Карагайский	26625,0	24510,8	...	13890,8	13420,8	...	-	1676,7	1634,7	...	437,6
Кизеловский	49,8	-	-	-	-	-	-	-	-	-	49,8
Кишертский	12424,4	10873,0	-	-	1184,0	457,0	...	367,4
Красновишерский	2893,6	-	-	-	-	-	-	2669,9	2668,7	1,3	223,7
Краснокамский	4029,1	-	...	-	432,4	284,3	...	922,7
Куединский	63049,6	60495,0	38760,0	21735,0	20860,0	875,0	-	1936,6	1659,6	277,0	618,0
Кунгурский	71475,7	64050,7	37773,0	26277,7	24068,0	2209,7	-	6102,0	5956,0	...	1323,0
Нытвенский	27690,6	26198,0	16058,0	10140,0	10090,0	...	-	785,1	785,0	...	707,5
Октябрьский	23480,9	20228,0	...	12260,0	9188,0	3072,0	-	2657,0	1641,7	1015,3	595,9
Ординский	29499,0	24057,0	19673,0	4359,0	...	1220,0	...	5008,2	5008,2	-	433,8
Осинский	15965,4	11615,0	4906,0	6709,0	6709,0	-	-	3943,6	3775,6	...	406,8
Оханский	21228,1	18843,0	14547,7	2906,4	1588,1	1007,9	...	797,0
Очерский	16557,8	15903,3	...	7288,0	-	382,5	382,5	-	272,0
Пермский	34933,9	28971,1	23048,1	5781,0	3731,7	3725,4	6,3	2231,1
Сивинский	34950,0	33321,7	...	18129,3	16969,3	...	-	1145,8	557,8	...	482,5

	Хозяй-ства всех катего-рий	В ТОМ ЧИСЛЕ									
		сельско-хозяй-ствен-ные организа-ции	В ТОМ ЧИСЛЕ				крестьян-ские (фермер-ские) хозяй-ства и индиви-дуаль-ные предпри-ниматели	В ТОМ ЧИСЛЕ		хозяй-ства насе-ления	
			сельско-хозяй-ствен-ные организа-ции, не относя-щиеся к субъек-там малого предпри-нима-тельства	малые пред-приятия	В ТОМ ЧИСЛЕ			крестьян-ские (фермер-ские) хозяй-ства	индиви-дуаль-ные предпри-ниматели		
					малые пред-приятия (без микро-пред-приятий)	микро-пред-приятия					
Соликамский	9717,4	7526,8	...	807,0	...	806,0	-	1713,0	1704,8	...	477,5
Суксунский	26704,0	22871,0	17508,0	5363,0	4063,0	...	-	3153,4	2924,9	...	679,6
Уинский	14519,3	10026,0	...	3245,0	...	451,0	-	3853,5	2897,0	956,5	639,8
Усольский	556,5	-	-	-	-	-	-	7,0	6,5	...	549,5
Чайковский	28482,7	22924,0	16886,0	6038,0	5309,0	...	-	4607,7	4607,3	...	951,1
Частинский	36689,7	31761,0	14452,0	17309,0	12852,0	4457,0	-	4637,5	3757,5	...	291,2
Чердынский	2158,4	1675,0	-	189,9	2,0	...	293,5
Чернушинский	31401,5	24110,9	12216,0	11894,9	6005,0	5889,9	-	6582,1	5812,9	769,2	708,6
Чусовской	11870,1	9455,9	9022,0	3,9	1845,5	1845,5	-	568,7
Коми-Пермяцкий округ	53996,0	47031,0	25997,0	19881,0	17122,0	2759,0	1153,0	4516,7	4351,0	...	2448,3
Кудымкарский городской округ	193,7	-	-	-	-	-	-	-	-	-	193,7
Гайнский	217,6	-	-	-	-	-	-	30,3	30,1	...	187,3
Косинский	167,6	-	-	-	-	-	-	-	167,0
Кочевский	2111,3	1409,0	-	...	-	...	1088,0	438,5	273,0	...	263,8
Кудымкарский	20643,8	17280,0	15194,0	2086,0	-	2086,0	-	2503,8	2503,8	-	860,0
Юрлинский	2054,5	...	-	...	-	1343,0	1343,0	-	294,5
Юсьвинский	28607,4	27925,0	...	17122,0	17122,0	-	-	200,5	200,5	-	481,9

2. ПОСЕВНАЯ ПЛОЩАДЬ ЗЕРНОВЫХ И ЗЕРНОБОБОВЫХ КУЛЬТУР ПОД УРОЖАЙ 2016 ГОДА В ХОЗЯЙСТВАХ ВСЕХ КАТЕГОРИЙ
 (гектаров)

	Хозяйства всех категорий	в том числе									
		сельскохозяйственные организации	в том числе					крестьянские (фермерские) хозяйства и индивидуальные предприниматели	в том числе		хозяйства населения
			сельскохозяйственные организации, не относящиеся к субъектам малого предпринимательства	малые предприятия	в том числе		подсобные сельскохозяйственные предприятия несельскохозяйственных организаций		крестьянские (фермерские) хозяйства	индивидуальные предприниматели	
					малые предприятия (без микропредприятий)	микропредприятия					
Пермский край	252188,7	226140,5	143086,0	82206,5	69896,6	12309,9	848,0	24665,6	21560,6	3105,0	1382,6
Городские округа											
Пермский	0,2	-	-	-	-	-	-	-	-	-	0,2
Лысьвенский	2199,0	1406,0	-	1406,0	-	793,0	793,0	-	-
Муниципальные районы											
Александровский	...	-	-	-	-	-	-	-	-
Бардымский	4041,5	2754,0	-	2717,0	...	2067,0	...	1246,0	1246,0	-	41,5
Березовский	11135,8	10188,0	6934,0	3254,0	3014,0	...	-	840,0	757,0	...	107,8
Большесосновский	8990,1	6565,0	...	4498,0	3765,0	733,0	-	2301,0	1231,0	1070,0	124,1
Верещагинский	6351,6	5581,6	4114,6	1467,0	1223,0	...	-	731,0	683,0	...	39,0
Добрянский	400,5	-	-	-	-	-	-	-	0,5
Еловский	3767,1	1485,0	-	1485,0	1485,0	-	-	2038,0	1988,0	...	244,1
Ильинский	1685,6	...	-	-	-	1085,0	1085,0	-	0,6
Карагайский	8418,1	8281,0	...	5981,0	5981,0	-	-	-	17,1
Кишертский	5420,5	5257,0	-	-	6,5
Красновишерский	...	-	-	-	-	-	-	-	-
Краснокамский	1015,9	-	-	-	-	-	0,9

	Хозяйства всех категорий	в том числе									
		сельскохозяйственные организации	в том числе					крестьянские (фермерские) хозяйства и индивидуальные предприниматели	в том числе		хозяйства населения
			сельскохозяйственные организации, не относящиеся к субъектам малого предпринимательства	малые предприятия	в том числе		подсобные сельскохозяйственные предприятия несельскохозяйственных организаций		крестьянские (фермерские) хозяйства	индивидуальные предприниматели	
					малые предприятия (без микропредприятий)	микропредприятия					
Куединский	28559,1	27771,0	16290,0	11481,0	10877,0	604,0	-	657,0	470,0	187,0	131,1
Кунгурский	27843,0	25920,9	17968,0	7952,9	6844,0	1108,9	-	1871,9	1871,9	-	50,2
Нытвенский	12104,3	11946,0	6961,0	4985,0	4985,0	-	-	158,0	158,0	-	0,3
Октябрьский	7383,6	6424,0	...	2947,0	2172,0	775,0	-	924,0	447,0	477,0	35,6
Ординский	12285,6	10099,0	7781,0	2293,0	2121,0	2121,0	-	65,6
Осинский	2892,5	2630,0	...	1330,0	1330,0	-	-	-	7,5
Оханский	9006,7	8816,7	6812,7	-	-
Очерский	7476,6	7409,3	...	3206,0	-	65,0	65,0	-	2,3
Пермский	8147,4	8139,0	7620,0	-	-	-	0,4
Сивинский	13267,2	12939,0	...	6074,6	5548,6	...	-	141,2
Соликамский	1373,1	-	-	-	-	-	0,1
Суксунский	11854,8	10204,0	8822,0	1382,0	-	1552,0	1461,0	...	98,8
Уинский	4943,9	3619,0	-	1270,0	750,0	...	54,9
Чайковский	10301,2	9382,0	7629,0	1753,0	-	871,0	871,0	-	48,2
Частинский	10915,1	9728,0	...	6074,0	5184,0	...	-	1119,0	915,0	...	68,1
Чердынский	73,1	...	-	-	-	-	...	-	-	-	0,1
Чернушинский	12276,2	10325,0	6110,0	4215,0	2649,0	1566,0	-	1951,0	1811,0	...	0,2
Чусовской	3420,3	3297,0	3137,0	-	-	0,3

	Хозяйства всех категорий	в том числе									
		сельскохозяйственные организации	в том числе				крестьянские (фермерские) хозяйства и индивидуальные предприниматели	в том числе		хозяйства населения	
			сельскохозяйственные организации, не относящиеся к субъектам малого предпринимательства	малые предприятия	в том числе			подсобные сельскохозяйственные предприятия несельскохозяйственных организаций	крестьянские (фермерские) хозяйства		индивидуальные предприниматели
					малые предприятия (без микропредприятий)	микропредприятия					
Коми-Пермяцкий округ	14348,1	13072,0	11404,0	1633,0	1421,0	1180,7	1180,7	-	95,4
Гайнский	12,4	-	-	-	-	-	-	-	0,4
Косинский	...	-	-	-	-	-	-	-	-	-	0,0
Кочевский	368,6	...	-	...	-	180,7	180,7	-	0,9
Кудымкарский	7439,8	7090,0	7050,0	...	-	...	-	319,0	319,0	-	30,8
Юрлинский	646,4	...	-	-	-	-	...	564,0	564,0	-	62,4
Юсьвинский	5881,0	5775,0	...	1421,0	1421,0	-	-	-	1,0

3. ПОСЕВНАЯ ПЛОЩАДЬ ПШЕНИЦЫ ПОД УРОЖАЙ 2016 ГОДА В ХОЗЯЙСТВАХ ВСЕХ КАТЕГОРИЙ
 (гектаров)

	Хозяйства всех категорий	в том числе									
		сельскохозяйственные организации	в том числе					крестьянские (фермерские) хозяйства и индивидуальные предприниматели	в том числе		хозяйства населения
			сельскохозяйственные организации, не относящиеся к субъектам малого предпринимательства	малые предприятия	в том числе		подсобные сельскохозяйственные предприятия несельскохозяйственных организаций		крестьянские (фермерские) хозяйства	индивидуальные предприниматели	
					малые предприятия (без микропредприятий)	микропредприятия					
Пермский край	104653,4	91102,5	55905,0	34829,5	29509,5	5320,0	...	12766,3	11443,3	1323,0	784,6
Городские округа											
Лысьвенский	545,0	395,0	-	395,0	-	-	-
Муниципальные районы											
Бардымский	1765,5	965,0	-	965,0	...	855,0	-	789,5	789,5	-	11,0
Березовский	4974,3	4374,0	3361,0	1013,0	886,0	...	-	531,0	448,0	...	69,3
Большесосновский	3671,0	2828,0	...	1939,0	1516,0	423,0	-	834,9	304,9	530,0	8,1
Верещагинский	2243,2	1884,6	1370,6	514,0	440,0	...	-	343,0	315,0	...	15,6
Добрянский	...	-	-	-	-	-	-	-	-
Еловский	2602,1	682,0	-	682,0	682,0	-	-	1726,0	1706,0	...	194,1
Ильинский	805,0	...	-	-	-	-	-
Карагайский	3409,1	3281,0	...	2681,0	2681,0	-	-	-	8,1
Кишертский	2322,1	2230,0	-	-	1,1
Красновишерский	...	-	-	-	-	-	-	-	-
Краснокамский	42,1	-	-	-	-	-	0,1
Куединский	12328,1	11801,0	5666,0	6135,0	5782,0	353,0	-	442,0	310,0	132,0	85,1
Кунгурский	10775,1	9996,0	6783,0	3213,0	2825,0	388,0	-	745,9	745,9	-	33,2

	Хозяйства всех категорий	в том числе									
		сельскохозяйственные организации	в том числе				крестьянские (фермерские) хозяйства и индивидуальные предприниматели	в том числе		хозяйства населения	
			сельскохозяйственные организации, не относящиеся к субъектам малого предпринимательства	малые предприятия	в том числе			подсобные сельскохозяйственные предприятия несельскохозяйственных организаций	крестьянские (фермерские) хозяйства		индивидуальные предприниматели
					малые предприятия (без микропредприятий)	микропредприятия					
Нытвенский	5904,1	5801,0	3316,0	2485,0	2485,0	-	-	103,0	103,0	-	0,1
Октябрьский	3202,8	2738,0	...	1544,0	1184,0	360,0	-	435,0	244,0	...	29,8
Ординский	5681,5	4366,0	3263,0	1103,0	-	1296,0	1296,0	-	19,5
Осинский	553,4	474,0	-	-	-	3,4
Оханский	3852,0	3852,0	3106,0	-	...	-	-	-	-
Очерский	3212,6	3176,0	...	1542,0	-	36,0	36,0	-	0,6
Пермский	2801,3	2801,0	2660,0	-	-	-	-	-	0,3
Сивинский	5434,1	5226,9	...	2380,5	2380,5	-	-	119,2
Соликамский	-	-	-	-	-	-
Суксунский	4284,2	3516,0	2786,0	730,0	-	682,0	652,0	...	86,2
Уинский	2062,0	1437,0	-	600,0	400,0	...	25,0
Чайковский	5615,0	4934,0	4636,0	-	-	645,0	645,0	-	36,0
Частинский	3942,6	3598,0	...	2546,0	1978,0	...	-	307,0	307,0	-	37,6
Чернушинский	5295,0	4037,0	2416,0	1621,0	985,0	636,0	-	1258,0	1258,0	-	-
Чусовской	1349,0	1252,0	1135,0	-	-	-
Коми-Пермяцкий округ	5511,3	5082,0	4412,0	670,0	558,0	...	-	428,0	428,0	-	1,3
Кочевский	209,1	...	-	...	-	...	-	-	0,1
Кудымкарский	2840,0	2734,0	2734,0	-	-	-	-	105,0	105,0	-	1,0
Юрлинский	151,0	-	-	-	-	-	-	151,0	151,0	-	-
Юсьвинский	2311,1	2236,0	...	558,0	558,0	-	-	-	0,1

4. ПОСЕВНАЯ ПЛОЩАДЬ РЖИ ПОД УРОЖАЙ 2016 ГОДА В ХОЗЯЙСТВАХ ВСЕХ КАТЕГОРИЙ
(гектаров)

	Хозяйства всех категорий	в том числе								
		сельско- хозяй- ственные организа- ции	в том числе				крестьян- ские (фермер- ские) хозяйства и инди- видуаль- ные предпри- ниматели	в том числе		хозяйства населения
			сельско- хозяй- ственные организа- ции, не относя- щиеся к субъектам малого предпри- нима- тельства	малые пред- приятия	в том числе			крестьян- ские (фермер- ские) хозяйства	индиви- дуальные предпри- ниматели	
					малые пред- приятия (без микро- пред- приятий)	микро- пред- приятия				
Пермский край	13335,3	12527,0	7508,0	5019,0	4537,0	482,0	780,0	712,0	68,0	28,3
Городские округа										
Пермский	...	-	-	-	-	-	-	-	-	0,2
Муниципальные районы										
Бардымский	1,7	-	-	-	-	-	-	-	-	1,7
Березовский	331,1	-	-	-	-	0,1
Большесосновский	191,0	-	-	0,0
Верещагинский	246,6	-	-	-	-	2,6
Добрянский	0,1	-	-	-	-	-	-	-	-	0,1
Еловский	-	-	-	-	-	-
Ильинский	158,4	-	-	-	-	-	-	0,4
Карагайский	217,5	217,0	-	-	-	-	0,5
Красновишерский	...	-	-	-	-	-	-	-
Краснокамский	0,5	-	-	-	-	-	-	-	-	0,5
Куединский	3830,0	3830,0	2316,0	1514,0	1514,0	-	-	-	-	-
Кунгурский	482,0	480,0	-	-	-	-	2,0
Нытвенский	184,0	-	-	-	-	0,0
Октябрьский	1081,0	1024,0	...	600,0	...	230,0	...	-	...	0,0

	Хозяйства всех категорий	в том числе								
		сельско- хозяй- ственные организа- ции	в том числе				крестьян- ские (фермер- ские) хозяйства и инди- видуаль- ные предпри- ниматели	в том числе		хозяйства населения
			сельско- хозяй- ственные организа- ции, не относя- щиеся к субъектам малого предпри- нима- тельства	малые пред- приятия	в том числе			крестьян- ские (фермер- ские) хозяйства	индиви- дуальные предпри- ниматели	
					малые пред- приятия (без микро- пред- приятий)	микро- пред- приятия				
Ординский	1191,0	1091,0	881,0	-	0,0
Осинский	-	-	-	-	-	-	0,1
Очерский	-	-	-	-	-
Пермский	-	-	-	-	-	-	-
Соликамский	40,0	-	-	-	-	-	-	0,0
Суксунский	895,5	873,0	-	...	-	...	11,5
Уинский	358,8	-	-	7,8
Чайковский	819,0	769,0	-	-	0,0
Частинский	1539,2	1509,0	...	1039,0	847,0	-	0,2
Чердынский	...	-	-	-	-	-	-	-	-	0,0
Чернушинский	784,1	784,0	509,0	-	-	-	-	0,1
Чусовской	...	-	-	-	-	-	-	-	-	0,0
Коми-Пермяцкий округ	123,3	-	-	-	-	0,3
Гайнский	...	-	-	-	-	-	-	-	-	0,0
Кочевский	...	-	-	-	-	-	-	0,0
Кудымкарский	116,0	-	-	-	-	0,0
Юсьвинский	...	-	-	-	-	-	-	-	-	0,3

5. ПОСЕВНАЯ ПЛОЩАДЬ ЯЧМЕНЯ ПОД УРОЖАЙ 2016 ГОДА В ХОЗЯЙСТВАХ ВСЕХ КАТЕГОРИЙ
(гектаров)

	Хозяйства всех категорий	в том числе									хозяйства населения
		сельскохозяйственные организации	в том числе					крестьянские (фермерские) хозяйства и индивидуальные предприниматели	в том числе		
			сельскохозяйственные организации, не относящиеся к субъектам малого предпринимательства	малые предприятия	в том числе		подсобные сельскохозяйственные предприятия несельскохозяйственных организаций		крестьянские (фермерские) хозяйства	индивидуальные предприниматели	
					малые предприятия (без микропредприятий)	микропредприятия					
Пермский край	69102,8	64306,9	47158,0	16959,9	14450,4	2509,5	...	4645,3	3852,3	793,0	150,6
Городские округа											
Лысьвенский	262,0	...	-	-	-	-	-
Муниципальные районы											
Александровский	...	-	-	-	-	-	-	-	-
Бардымский	810,5	647,0	-	647,0	...	557,0	-	157,5	157,5	-	6,0
Березовский	2812,5	2683,0	1905,0	778,0	714,0	...	-	-	9,5
Большесосновский	2588,0	1880,0	...	1050,0	960,0	...	-	673,0	368,0	...	35,0
Верещагинский	1924,5	1856,0	-	63,0	57,0	...	5,5
Еловский	633,0	...	-	-	-	210,0	190,0	...	20,0
Ильинский	...	-	-	-	-	-	-	-	-
Карагайский	2882,0	2882,0	...	1632,0	1632,0	-	-	-	-	-	-
Кишертский	2235,0	2175,0	-	-	...	-	...	5,0
Красновишерский	...	-	-	-	-	-	-	-	-
Краснокамский	-	-	-	-	-	-

	Хозяйства всех категорий	В том числе									
		сельскохозяйственные организации	в том числе					крестьянские (фермерские) хозяйства и индивидуальные предприниматели	в том числе		хозяйства населения
			сельскохозяйственные организации, не относящиеся к субъектам малого предпринимательства	малые предприятия	в том числе		подсобные сельскохозяйственные предприятия несельскохозяйственных организаций		крестьянские (фермерские) хозяйства	индивидуальные предприниматели	
					малые предприятия (без микропредприятий)	микропредприятия					
Куединский	4537,0	4382,0	3558,0	824,0	624,0	...	-	153,0	...	55,0	2,0
Кунгурский	9299,5	8734,5	6614,0	2120,5	1679,0	441,5	-	550,0	550,0	-	15,0
Нытвенский	3674,0	3654,0	1918,0	1736,0	1736,0	-	-	-	-
Октябрьский	1513,0	1334,0	...	95,0	-	179,0	-	179,0	-
Ординский	3477,1	3003,0	2609,0	375,0	450,0	450,0	-	24,1
Осинский	1185,0	1041,0	-	-	-	-
Оханский	2886,7	2806,7	2410,7	-	-	-
Очерский	1984,3	1981,3	-	-	-
Пермский	3984,8	3984,0	3676,0	-	-	-	-
Сивинский	2932,4	2893,4	...	798,4	798,4	-	-	-	-
Соликамский	175,0	-	-	-	-	-	-
Суксунский	4213,0	3774,0	3604,0	-	-	439,0	409,0	...	-
Уинский	1298,0	-	-	127,0	-
Чайковский	2044,0	1976,0	...	450,0	-	-	12,0
Частинский	3616,0	3058,0	...	1452,0	1402,0	...	-	553,0	500,0	...	5,0
Чернушинский	2290,0	2140,0	1665,0	475,0	...	345,0	-	150,0	150,0	-	-
Чусовской	1134,0	1134,0	1112,0	-	-	-	-	-	0,0

	Хозяйства всех категорий	в том числе									
		сельскохозяйственные организации	в том числе					крестьянские (фермерские) хозяйства и индивидуальные предприниматели	в том числе		хозяйства населения
			сельскохозяйственные организации, не относящиеся к субъектам малого предпринимательства	малые предприятия	в том числе		подсобные сельскохозяйственные предприятия несельскохозяйственных организаций		крестьянские (фермерские) хозяйства	индивидуальные предприниматели	
					малые предприятия (без микропредприятий)	микропредприятия					
Коми-Пермяцкий округ	3521,5	3382,0	3054,0	328,0	288,0	...	-	128,0	128,0	-	11,5
Кочевский	...	-	-	-	-	-	-	-	-	-	0,0
Кудымкарский	1569,5	1474,0	1434,0	...	-	...	-	-	1,5
Юрлинский	...	-	-	-	-	-	-	-	10,0
Юсьвинский	1938,0	1908,0	...	288,0	288,0	-	-	-	-

6. ПОСЕВНАЯ ПЛОЩАДЬ ОВСА ПОД УРОЖАЙ 2016 ГОДА В ХОЗЯЙСТВАХ ВСЕХ КАТЕГОРИЙ

(гектаров)

	Хозяйства всех категорий	в том числе									
		сельскохозяйственные организации	в том числе					крестьянские (фермерские) хозяйства и индивидуальные предприниматели	в том числе		хозяйства населения
			сельскохозяйственные организации, не относящиеся к субъектам малого предпринимательства	малые предприятия	в том числе		подсобные сельскохозяйственные предприятия несельскохозяйственных организаций		крестьянские (фермерские) хозяйства	индивидуальные предприниматели	
					малые предприятия (без микропредприятий)	микропредприятия					
Пермский край	57303,6	50896,1	28067,0	22538,1	18679,7	3858,4	291,0	6004,0	5273,0	731,0	403,5
Городские округа											
Лысьвенский	1387,0	799,0	-	799,0	-	588,0	588,0	-	-
Муниципальные районы											
Бардымский	1438,7	1132,0	-	1095,0	...	645,0	...	284,0	284,0	-	22,7
Березовский	2902,8	2685,0	1492,0	1193,0	1144,0	...	-	189,0	189,0	-	28,8
Большесосновский	1964,1	1535,0	...	1278,0	1058,0	...	-	348,1	263,1	...	81,0
Верещагинский	1900,2	1672,0	...	786,0	738,0	...	-	213,0	199,0	...	15,2
Добрянский	200,3	-	-	-	-	-	-	-	0,3
Еловский	408,0	...	-	-	-	88,0	78,0	...	30,0
Ильинский	606,2	...	-	-	-	-	0,2
Карагайский	1844,4	1836,0	...	1436,0	1436,0	-	-	-	-	-	8,4
Кишертский	822,4	-	-	...	-	...	0,4
Красновишерский	...	-	-	-	-	-	-	-	-
Краснокамский	0,2	-	-	-	-	-	-	-	-	-	0,2
Куединский	5361,1	5265,0	3150,0	2115,0	2064,0	...	-	-	44,1

	Хозяйства всех категорий	В том числе									
		сельскохозяйственные организации	в том числе					крестьянские (фермерские) хозяйства и индивидуальные предприниматели	в том числе		хозяйства населения
			сельскохозяйственные организации, не относящиеся к субъектам малого предпринимательства	малые предприятия	в том числе		подсобные сельскохозяйственные предприятия несельскохозяйственных организаций		крестьянские (фермерские) хозяйства	индивидуальные предприниматели	
					малые предприятия (без микропредприятий)	микропредприятия					
Кунгурский	6606,4	6030,4	3512,0	2518,4	2239,0	279,4	-	576,0	576,0	-	0,0
Нытвенский	2202,2	2167,0	1583,0	584,0	584,0	-	-	-	0,2
Октябрьский	1566,7	1308,0	...	688,0	563,0	...	-	253,0	203,0	...	5,7
Ординский	1369,0	1072,0	786,0	280,0	-	22,0
Осинский	689,0	650,0	-	-	-	4,0
Оханский	1883,0	1773,0	1233,0	-	-
Очерский	1793,8	1766,0	-	-	1,8
Пермский	1295,3	1288,0	1218,0	-	-	-	0,1
Сивинский	4900,7	4818,7	...	2895,7	2369,7	...	-	...	-	...	22,0
Соликамский	943,1	-	-	-	-	-	0,1
Суксунский	1641,0	1220,0	-	-	420,0	400,0	...	1,0
Уинский	1147,1	-	-	453,0	263,0	...	22,1
Чайковский	1421,2	1301,0	...	730,0	-	-	0,2
Частинский	1802,3	1563,0	...	1037,0	957,0	...	-	229,0	78,0	...	10,3
Чердынский	73,0	...	-	-	-	-	...	-	-	-	0,0
Чернушинский	3004,1	2461,0	1053,0	1408,0	953,0	455,0	-	543,0	403,0	...	0,1
Чусовской	937,2	911,0	890,0	-	-	-	0,2

	Хозяйства всех категорий	в том числе									
		сельскохозяйственные организации	в том числе					крестьянские (фермерские) хозяйства и индивидуальные предприниматели	в том числе		хозяйства населения
			сельскохозяйственные организации, не относящиеся к субъектам малого предпринимательства	малые предприятия	в том числе		подсобные сельскохозяйственные предприятия несельскохозяйственных организаций		крестьянские (фермерские) хозяйства	индивидуальные предприниматели	
					малые предприятия (без микропредприятий)	микропредприятия					
Коми-Пермяцкий округ	5172,9	4504,0	3834,0	635,0	575,0	586,7	586,7	-	82,2
Гайнский	12,3	-	-	-	-	-	-	-	0,3
Косинский	...	-	-	-	-	-	-	-	-	-	0,0
Кочевский	152,4	...	-	...	-	76,7	76,7	-	0,7
Кудымкарский	2896,2	2778,0	2778,0	-	-	-	-	90,0	90,0	-	28,2
Юрлинский	480,4	...	-	-	-	-	...	408,0	408,0	-	52,4
Юсьвинский	1631,6	1631,0	...	575,0	575,0	-	-	-	-	-	0,6

7. ПОСЕВНАЯ ПЛОЩАДЬ ЗЕРНОБОБОВЫХ КУЛЬТУР ПОД УРОЖАЙ 2016 ГОДА В ХОЗЯЙСТВАХ ВСЕХ КАТЕГОРИЙ
(гектаров)

	Хозяйства всех категорий	в том числе								
		сельскохозяйственные организации	в том числе				крестьянские (фермерские) хозяйства и индивидуальные предприниматели	в том числе		хозяйства населения
			сельскохозяйственные организации, не относящиеся к субъектам малого предпринимательства	малые предприятия	в том числе			крестьянские (фермерские) хозяйства	индивидуальные предприниматели	
					малые предприятия (без микропредприятий)	микропредприятия				
Пермский край	6486,0	6296,0	3903,0	2393,0	2263,0	...	190,0	150,0	...	0,0
Городские округа										
Пермский	0,0	-	-	-	-	-	-	-	-	0,0
Муниципальные районы										
Березовский	115,0	...	-	-	-	-	-	0,0
Большесосновский	202,0	...	-	-	-	-
Верещагинский	37,0	-	-	-	-	-	-	0,0
Еловский	...	-	-	-	-	-	-	-
Карагайский	-	-	-	-	-	-
Кишертский	41,0	...	-	-	-	-	-	0,0
Краснокамский	...	-	-	-	-	-	-	-	-	0,0
Куединский	2433,0	2423,0	1530,0	893,0	893,0	-	-	-
Кунгурский	680,0	680,0	-	-	-	-	-
Нытвенский	-	-	-	-	-
Ординский	447,0	-	-	-	-	0,0
Осинский	-	-	-	-	-

	Хозяй- ства всех категорий	в том числе								
		сельско- хозяй- ственные организа- ции	в том числе				крестьян- ские (фермер- ские) хозяйства и индиви- дуальные предпри- ниматели	в том числе		хозяйства наसेле- ния
			сельско- хозяй- ственные организа- ции, не относя- щиеся к субъек- там малого предпри- нима- тельства	малые пред- приятия	в том числе			крестьян- ские (фермер- ские) хозяйства	индивиду- альные предпри- ниматели	
					малые пред- приятия (без микро- пред- приятий)	микро- пред- приятия				
Оханский	-	-	-	-	-	-	-
Очерский	101,0	-	-	-	-	0,0
Пермский	-	-	-	-	-	-	0,0
Соликамский	0,0	-	-	-	-	-	-	-	-	0,0
Суксунский	821,0	821,0	680,0	-	-	-	-	0,0
Уинский	78,0	-	-	-	...	-	...	0,0
Чайковский	-	-	-	-	-	-	-
Чернушинский	808,0	808,0	...	436,0	-	-	-	0,0
Коми-Пермяцкий округ	18,0	-	-	-	-	-	-	0,0
Кудымкарский	18,0	-	-	-	-	-	-	0,0
Юсьвинский	...	-	-	-	-	-	-	-	-	0,0

8. ПОСЕВНАЯ ПЛОЩАДЬ КАРТОФЕЛЯ ПОД УРОЖАЙ 2016 ГОДА В ХОЗЯЙСТВАХ ВСЕХ КАТЕГОРИЙ
 (гектаров)

	Хозяйства всех категорий	в том числе									хозяйства населения
		сельскохозяйственные организации	в том числе					крестьянские (фермерские) хозяйства и индивидуальные предприниматели	в том числе		
			сельскохозяйственные организации, не относящиеся к субъектам малого предпринимательства	малые предприятия	в том числе		подсобные сельскохозяйственные предприятия несельскохозяйственных организаций		крестьянские (фермерские) хозяйства	индивидуальные предприниматели	
					малые предприятия (без микропредприятий)	микропредприятия					
Пермский край	21819,9	2767,8	1710,0	941,0	461,0	480,0	116,8	1723,0	1468,6	254,4	17329,2
Городские округа											
Пермский	578,2	-	-	-	-	-	-	-	-	-	578,2
Березниковский	260,6	...	-	-	-	-	-	255,3
город Губаха	122,6	9,5	-	-	-	-	9,5	-	-	-	113,1
Кунгурский	295,2	...	-	-	-	-	...	-	-	-	294,4
Лысьвенский	451,6	-	-	-	-	-	-	6,9	6,9	-	444,8
Соликамский	289,4	...	-	-	-	-	...	5,5	4,2	1,3	267,0
Муниципальные районы											
Александровский	230,9	-	-	-	-	-	-	7,2	6,9	...	223,8
Бардымский	978,1	216,0	-	215,0	-	215,0	...	136,7	136,7	-	625,4
Березовский	403,0	-	-	-	-	-	-	109,0	109,0	-	294,0
Большесосновский	297,3	-	-	-	-	-	-	46,3	39,8	...	251,0
Верещагинский	449,1	...	-	...	-	...	-	39,0	18,5	20,5	378,1
Горнозаводский	151,3	-	-	-	-	-	-	-	-	-	151,3
Гремячинский	45,9	-	-	-	-	-	-	-	-	-	45,9

	Хозяй-ства всех катего-рий	в том числе									
		сельско-хозяй-ствен-ные организа-ции	в том числе				крестьян-ские (фермер-ские) хозяй-ства и индиви-дуаль-ные предпри-нима-тели	в том числе		хозяй-ства насе-ления	
			сельско-хозяй-ствен-ные организа-ции, не относя-щиеся к субъек-там малого предпри-нима-тельства	малые пред-приятия	в том числе			крестьян-ские (фермер-ские) хозяй-ства	индиви-дуаль-ные предпри-ниматели		
					малые пред-приятия (без микро-пред-приятий)	микро-пред-приятия					
Добрянский	413,5	-	-	-	-	-	-	17,1	17,1	-	396,4
Еловский	269,9	-	-	-	-	-	-	-	163,9
Ильинский	336,4	-	-	-	-	-	-	29,0	29,0	-	307,4
Карагайский	466,7	-	-	-	-	-	-	123,3	117,3	...	343,4
Кизеловский	46,1	-	-	-	-	-	-	-	-	-	46,1
Кишертский	508,3	...	-	-	-	109,5	7,5	...	278,8
Красновишерский	242,4	-	-	-	-	-	-	46,2	46,0	0,2	196,3
Краснокамский	1038,7	-	-	-	-	-	656,4
Куединский	432,6	-	-	-	-	-	-	38,5	18,5	...	394,1
Кунгурский	1258,6	...	-	-	-	160,5	160,5	-	1068,1
Нытвенский	683,8	...	-	-	88,7	88,6	...	554,2
Октябрьский	521,1	...	-	...	-	...	-	30,5	27,5	...	488,6
Ординский	618,5	...	-	...	-	...	-	197,0	197,0	-	316,5
Осинский	334,9	-	-	-	-	-	-	38,1	12,1	...	296,8
Оханский	496,1	-	-	-	-	234,9
Очерский	203,6	-	-	-	-	-	-	2,2	2,2	-	201,3
Пермский	1736,1	-	-	-	-	-	-	65,3	62,3	...	1670,7
Сивинский	274,4	-	-	-	-	-	-	21,3	21,3	-	253,1
Соликамский	496,7	83,0	...	46,0	-	46,0	-	41,6	41,6	-	372,0

	Хозяйства всех категорий	в том числе									
		сельскохозяйственные организации	в том числе					крестьянские (фермерские) хозяйства и индивидуальные предприниматели	в том числе		хозяйства населения
			сельскохозяйственные организации, не относящиеся к субъектам малого предпринимательства	малые предприятия	в том числе		подсобные сельскохозяйственные предприятия несельскохозяйственных организаций		крестьянские (фермерские) хозяйства	индивидуальные предприниматели	
					малые предприятия (без микропредприятий)	микропредприятия					
Суксунский	1557,4	-	...	-	141,1	138,1	...	371,3
Уинский	297,6	-	-	-	-	-	-	62,0	15,0	47,0	235,6
Усольский	470,9	-	-	-	-	-	-	6,5	6,5	-	464,4
Чайковский	744,1	...	-	-	-	38,7	38,3	...	695,5
Частинский	543,4	...	-	-	-	184,4
Чердынский	274,8	...	-	-	-	-	...	3,9	2,0	...	263,8
Чернушинский	455,5	-	-	-	-	-	-	-	453,5
Чусовской	486,7	...	-	-	-	-	...	24,5	24,5	-	459,7
Коми-Пермяцкий округ	2056,5	-	-	-	-	-	-	18,2	18,0	...	2038,3
Кудымкарский городской округ	152,1	-	-	-	-	-	-	-	-	-	152,1
Гайнский	167,7	-	-	-	-	-	-	3,2	3,0	...	164,6
Косинский	133,3	-	-	-	-	-	-	-	132,7
Кочевский	239,4	-	-	-	-	-	-	3,1	3,1	-	236,3
Кудымкарский	750,2	-	-	-	-	-	-	7,3	7,3	-	742,9
Юрлинский	191,8	-	-	-	-	-	-	-	188,3
Юсьвинский	422,0	-	-	-	-	-	-	-	421,5

9. ПОСЕВНАЯ ПЛОЩАДЬ ОВОЩНЫХ И БАХЧЕВЫХ КУЛЬТУР ПОД УРОЖАЙ 2016 ГОДА В ХОЗЯЙСТВАХ ВСЕХ КАТЕГОРИЙ
(гектаров)

	Хозяйства всех категорий	в том числе									
		сельскохозяйственные организации	в том числе					крестьянские (фермерские) хозяйства и индивидуальные предприниматели	в том числе		хозяйства населения
			сельскохозяйственные организации, не относящиеся к субъектам малого предпринимательства	малые предприятия	в том числе		подсобные сельскохозяйственные предприятия несельскохозяйственных организаций		крестьянские (фермерские) хозяйства	индивидуальные предприниматели	
					малые предприятия (без микропредприятий)	микропредприятия					
Пермский край	5008,7	609,2	248,1	198,4	141,4	57,0	162,7	450,6	389,5	61,1	3948,9
Городские округа											
Пермский	411,8	-	-	-	-	-	-	-	-	-	411,8
Березниковский	224,7	...	-	-	-	-	-	222,6
город Губаха	21,5	...	-	-	-	-	...	-	-	-	18,7
Кунгурский	57,7	...	-	-	-	-	...	-	-	-	56,4
Лысьвенский	109,7	-	-	-	-	-	-	...	-	...	109,6
Соликамский	96,2	...	-	-	-	-	90,9
Муниципальные районы											
Александровский	46,0	-	-	-	-	-	-	1,4	44,6
Бардымский	83,3	...	-	-	-	-	...	-	-	-	82,3
Березовский	37,8	-	-	-	-	-	-	-	-	-	37,8
Большесосновский	56,7	-	-	-	-	-	-	5,3	5,3	-	51,4
Верещагинский	68,7	-	-	-	-	-	-	-	66,7
Горнозаводский	22,9	-	-	-	-	-	-	-	-	-	22,9
Гремячинский	11,5	-	-	-	-	-	-	-	-	-	11,5

	Хозяйства всех категорий	в том числе									
		сельскохозяйственные организации	в том числе					крестьянские (фермерские) хозяйства и индивидуальные предприниматели	в том числе		хозяйства населения
			сельскохозяйственные организации, не относящиеся к субъектам малого предпринимательства	малые предприятия	в том числе		подсобные сельскохозяйственные предприятия несельскохозяйственных организаций		крестьянские (фермерские) хозяйства	индивидуальные предприниматели	
					малые предприятия (без микропредприятий)	микропредприятия					
Добрянский	136,8	...	-	-	-	-	135,9
Еловский	30,3	-	-	-	-	-	-	-	-	-	30,3
Ильинский	90,1	...	-	...	-	...	-	-	65,8
Карагайский	94,1	-	-	-	-	-	-	33,8	33,8	-	60,3
Кизеловский	3,7	-	-	-	-	-	-	-	-	-	3,7
Кишертский	163,8	...	-	-	-	39,8
Красновишерский	35,8	-	-	-	-	-	-	8,6	7,5	1,1	27,2
Краснокамский	475,1	-	-	-	-	7,7	7,7	-	257,4
Куединский	73,3	-	-	-	-	-	-	16,8	16,8	-	56,5
Кунгурский	295,2	...	-	-	-	97,5	97,5	-	172,7
Нытвенский	162,7	...	-	...	-	...	-	-	152,5
Октябрьский	45,5	-	-	-	-	-	-	2,9	42,7
Ординский	198,0	...	-	...	-	...	-	144,0	144,0	-	29,1
Осинский	77,8	-	-	-	-	-	-	11,0	66,8
Оханский	82,7	-	-	-	...	-	-	-	43,8
Очерский	44,8	-	-	-	-	-	-	1,5	1,5	-	43,3
Пермский	712,2	-	-	-	...	14,8	11,6	3,3	555,2
Сивинский	49,8	-	-	-	-	-	-	-	43,3

	Хозяйства всех категорий	в том числе									
		сельскохозяйственные организации	в том числе					крестьянские (фермерские) хозяйства и индивидуальные предприниматели	в том числе		хозяйства населения
			сельскохозяйственные организации, не относящиеся к субъектам малого предпринимательства	малые предприятия	в том числе		подсобные сельскохозяйственные предприятия несельскохозяйственных организаций		крестьянские (фермерские) хозяйства	индивидуальные предприниматели	
					малые предприятия (без микропредприятий)	микропредприятия					
Соликамский	79,7	7,0	-	4,6	2,6	...	68,1
Суксунский	56,7	-	-	-	-	-	-	50,7
Уинский	78,5	-	-	-	-	-	-	55,5	...	44,5	23,0
Усольский	84,7	-	-	-	-	-	-	...	-	...	84,2
Чайковский	152,9	-	-	-	-	-	-	5,0	5,0	-	147,9
Частинский	37,9	-	-	-	-	-	-	-	-	-	37,9
Чердынский	32,4	...	-	-	-	-	...	-	-	-	29,5
Чернушинский	96,4	-	-	-	-	-	-	-	-	-	96,4
Чусовской	109,9	1,4	-	-	-	-	1,4	-	-	-	108,5
Коми-Пермяцкий округ	258,4	-	-	-	-	-	-	10,3	10,3	-	248,1
Кудымкарский	41,6	-	-	-	-	-	-	-	-	-	41,6
Гайнский	22,4	-	-	-	-	-	-	-	22,3
Косинский	15,2	-	-	-	-	-	-	-	-	-	15,2
Кочевский	19,7	-	-	-	-	-	-	-	-	-	19,7
Кудымкарский	87,3	-	-	-	-	-	-	-	77,1
Юрлинский	18,1	-	-	-	-	-	-	-	-	-	18,1
Юсьвинский	54,0	-	-	-	-	-	-	-	-	-	54,0

10. ПОСЕВНАЯ ПЛОЩАДЬ ОВОЩЕЙ ОТКРЫТОГО ГРУНТА ПОД УРОЖАЙ 2016 ГОДА В ХОЗЯЙСТВАХ ВСЕХ КАТЕГОРИЙ
(гектаров)

	Хозяйства всех категорий	в том числе									хозяйства населения
		сельскохозяйственные организации	в том числе					крестьянские (фермерские) хозяйства и индивидуальные предприниматели	в том числе		
			сельскохозяйственные организации, не относящиеся к субъектам малого предпринимательства	малые предприятия	в том числе		подсобные сельскохозяйственные предприятия несельскохозяйственных организаций		крестьянские (фермерские) хозяйства	индивидуальные предприниматели	
					малые предприятия (без микропредприятий)	микропредприятия					
Пермский край	4179,3	609,2	248,1	198,4	141,4	57,0	162,7	450,6	389,5	61,1	3119,5
Городские округа											
Пермский	298,2	-	-	-	-	-	-	-	-	-	298,2
Березниковский	163,6	...	-	-	-	-	-	161,5
город Губаха	15,9	...	-	-	-	-	...	-	-	-	13,1
Кунгурский	43,7	...	-	-	-	-	...	-	-	-	42,4
Лысьвенский	83,2	-	-	-	-	-	-	...	-	...	83,1
Соликамский	76,9	...	-	-	-	-	71,7
Муниципальные районы											
Александровский	36,7	-	-	-	-	-	-	1,4	35,3
Бардымский	74,5	...	-	-	-	-	...	-	-	-	73,5
Березовский	31,5	-	-	-	-	-	-	-	-	-	31,5
Большесосновский	50,6	-	-	-	-	-	-	5,3	5,3	-	45,3
Верещагинский	57,1	-	-	-	-	-	-	-	55,1
Горнозаводский	18,3	-	-	-	-	-	-	-	-	-	18,3
Гремячинский	8,9	-	-	-	-	-	-	-	-	-	8,9

	Хозяйства всех категорий	в том числе									
		сельскохозяйственные организации	в том числе					крестьянские (фермерские) хозяйства и индивидуальные предприниматели	в том числе		хозяйства населения
			сельскохозяйственные организации, не относящиеся к субъектам малого предпринимательства	малые предприятия	в том числе		подсобные сельскохозяйственные предприятия несельскохозяйственных организаций		крестьянские (фермерские) хозяйства	индивидуальные предприниматели	
					малые предприятия (без микропредприятий)	микропредприятия					
Добрянский	101,9	...	-	-	-	-	101,0
Еловский	26,4	-	-	-	-	-	-	-	-	-	26,4
Ильинский	80,9	...	-	...	-	...	-	-	56,6
Карагайский	83,5	-	-	-	-	-	-	33,8	33,8	-	49,7
Кизеловский	2,6	-	-	-	-	-	-	-	-	-	2,6
Кишертский	159,3	...	-	-	-	35,3
Красновишерский	30,1	-	-	-	-	-	-	8,6	7,5	1,1	21,5
Краснокамский	415,1	-	-	-	-	7,7	7,7	-	197,4
Куединский	66,1	-	-	-	-	-	-	16,8	16,8	-	49,3
Кунгурский	266,5	...	-	-	-	97,5	97,5	-	144,0
Нытвенский	128,3	...	-	...	-	...	-	-	118,1
Октябрьский	37,2	-	-	-	-	-	-	2,9	34,4
Ординский	192,2	...	-	...	-	...	-	144,0	144,0	-	23,2
Осинский	68,6	-	-	-	-	-	-	11,0	57,6
Оханский	75,9	-	-	-	...	-	-	-	37,0
Очерский	37,3	-	-	-	-	-	-	1,5	1,5	-	35,8
Пермский	590,2	-	-	-	...	14,8	11,6	3,3	433,3
Сивинский	43,8	-	-	-	-	-	-	-	37,3

	Хозяйства всех категорий	в том числе									
		сельскохозяйственные организации	в том числе					крестьянские (фермерские) хозяйства и индивидуальные предприниматели	в том числе		хозяйства населения
			сельскохозяйственные организации, не относящиеся к субъектам малого предпринимательства	малые предприятия	в том числе		подсобные сельскохозяйственные предприятия несельскохозяйственных организаций		крестьянские (фермерские) хозяйства	индивидуальные предприниматели	
					малые предприятия (без микропредприятий)	микропредприятия					
Соликамский	66,5	7,0	-	4,6	2,6	...	54,9
Суксунский	47,8	-	-	-	-	-	-	41,8
Уинский	73,8	-	-	-	-	-	-	55,5	...	44,5	18,3
Усольский	62,2	-	-	-	-	-	-	...	-	...	61,7
Чайковский	123,8	-	-	-	-	-	-	5,0	5,0	-	118,8
Частинский	33,4	-	-	-	-	-	-	-	-	-	33,4
Чердынский	26,5	...	-	-	-	-	...	-	-	-	23,6
Чернушинский	80,2	-	-	-	-	-	-	-	-	-	80,2
Чусовской	84,6	1,4	-	-	-	-	1,4	-	-	-	83,2
Коми-Пермяцкий округ	215,1	-	-	-	-	-	-	10,3	10,3	-	204,8
Кудымкарский городской округ	35,7	-	-	-	-	-	-	-	-	-	35,7
Гайнский	17,2	-	-	-	-	-	-	-	17,1
Косинский	11,5	-	-	-	-	-	-	-	-	-	11,5
Кочевский	15,0	-	-	-	-	-	-	-	-	-	15,0
Кудымкарский	75,5	-	-	-	-	-	-	-	65,3
Юрлинский	14,5	-	-	-	-	-	-	-	-	-	14,5
Юсьвинский	45,7	-	-	-	-	-	-	-	-	-	45,7

**11. ПОСЕВНАЯ ПЛОЩАДЬ КАПУСТЫ ВСЕХ ВИДОВ, КРОМЕ ЦВЕТНОЙ И БРОККОЛИ (ОТКРЫТОГО ГРУНТА) ПОД УРОЖАЙ 2016 ГОДА
В ХОЗЯЙСТВАХ ВСЕХ КАТЕГОРИЙ**
(гектаров)

	Хозяйства всех категорий	в том числе									хозяйства населения
		сельскохозяйственные организации	в том числе					крестьянские (фермерские) хозяйства и индивидуальные предприниматели	в том числе		
			сельскохозяйственные организации, не относящиеся к субъектам малого предпринимательства	малые предприятия	в том числе		подсобные сельскохозяйственные предприятия несельскохозяйственных организаций		крестьянские (фермерские) хозяйства	индивидуальные предприниматели	
					малые предприятия (без микропредприятий)	микропредприятия					
Пермский край	1187,8	315,1	121,6	69,0	61,0	...	124,5	229,6	180,2	49,4	643,1
Городские округа											
Пермский	34,6	-	-	-	-	-	-	-	-	-	34,6
Березниковский	22,8	...	-	-	-	-	-	22,4
город Губаха	1,1	-	-	-	-	-	-	-	-	-	1,1
Кунгурский	7,4	...	-	-	-	-	...	-	-	-	7,4
Лысьвенский	17,3	-	-	-	-	-	-	-	-	-	17,3
Соликамский	19,2	...	-	-	-	-	...	-	-	-	18,2
Муниципальные районы											
Александровский	6,7	-	-	-	-	-	-	1,1	5,6
Бардымский	27,2	-	-	-	-	-	-	-	-	-	27,2
Березовский	10,3	-	-	-	-	-	-	-	-	-	10,3
Большесосновский	15,1	-	-	-	-	-	-	-	14,6
Верещагинский	16,4	-	-	-	-	-	-	-	14,4
Горнозаводский	2,3	-	-	-	-	-	-	-	-	-	2,3

	Хозяйства всех категорий	в том числе									
		сельскохозяйственные организации	в том числе					крестьянские (фермерские) хозяйства и индивидуальные предприниматели	в том числе		хозяйства населения
			сельскохозяйственные организации, не относящиеся к субъектам малого предпринимательства	малые предприятия	в том числе		подсобные сельскохозяйственные предприятия несельскохозяйственных организаций		крестьянские (фермерские) хозяйства	индивидуальные предприниматели	
					малые предприятия (без микропредприятий)	микропредприятия					
Гремячинский	0,9	-	-	-	-	-	-	-	-	-	0,9
Добрянский	16,8	-	-	-	-	-	-	-	-	-	16,8
Еловский	7,9	-	-	-	-	-	-	-	-	-	7,9
Ильинский	15,8	-	-	-	-	-	-	-	14,4
Карагайский	15,9	-	-	-	-	-	-	-	13,8
Кизеловский	0,2	-	-	-	-	-	-	-	-	-	0,2
Кишертский	48,4	...	-	-	-	9,9
Красновишерский	8,9	-	-	-	-	-	-	5,3	4,9	...	3,6
Краснокамский	151,4	-	-	-	-	0,4	0,4	-	31,0
Куединский	32,9	-	-	-	-	-	-	15,7	15,7	-	17,2
Кунгурский	116,0	...	-	-	-	63,0	63,0	-	28,0
Нытвенский	26,6	...	-	...	-	...	-	-	23,4
Октябрьский	12,7	-	-	-	-	-	-	10,7
Ординский	75,5	...	-	...	-	...	-	63,5	63,5	-	7,0
Осинский	15,2	-	-	-	-	-	-	-	-	-	15,2
Оханский	11,2	...	-	-	-	-	...	-	-	-	9,2
Очерский	9,4	-	-	-	-	-	-	0,5	0,5	-	8,9
Пермский	197,0	-	-	-	...	4,2	2,2	...	72,7
Сивинский	10,1	-	-	-	-	-	-	-	-	-	10,1

	Хозяйства всех категорий	в том числе									
		сельскохозяйственные организации	в том числе					крестьянские (фермерские) хозяйства и индивидуальные предприниматели	в том числе		хозяйства населения
			сельскохозяйственные организации, не относящиеся к субъектам малого предпринимательства	малые предприятия	в том числе		подсобные сельскохозяйственные предприятия несельскохозяйственных организаций		крестьянские (фермерские) хозяйства	индивидуальные предприниматели	
					малые предприятия (без микропредприятий)	микропредприятия					
Соликамский	13,9	-	-	-	10,9
Суксунский	14,9	-	-	-	-	-	-	12,9
Уинский	60,6	-	-	-	-	-	-	54,0	...	43,0	6,6
Усольский	8,6	-	-	-	-	-	-	-	-	-	8,6
Чайковский	26,5	-	-	-	-	-	-	-	26,5
Частинский	10,6	-	-	-	-	-	-	-	-	-	10,6
Чердынский	5,8	...	-	-	-	-	...	-	-	-	5,2
Чернушинский	16,9	-	-	-	-	-	-	-	-	-	16,9
Чусовской	17,3	...	-	-	-	-	...	-	-	-	16,5
Коми-Пермяцкий округ	59,4	-	-	-	-	-	-	7,6	7,6	-	51,8
Кудымкарский городской округ	7,3	-	-	-	-	-	-	-	-	-	7,3
Гайнский	3,4	-	-	-	-	-	-	-	3,3
Косинский	3,3	-	-	-	-	-	-	-	-	-	3,3
Кочевский	4,3	-	-	-	-	-	-	-	-	-	4,3
Кудымкарский	27,0	-	-	-	-	-	-	-	19,5
Юрлинский	4,1	-	-	-	-	-	-	-	-	-	4,1
Юсьвинский	10,0	-	-	-	-	-	-	-	-	-	10,0

**12. ПОСЕВНАЯ ПЛОЩАДЬ КАПУСТЫ ЦВЕТНОЙ И БРОККОЛИ, ОГУРЦОВ, ПОМИДОРОВ (ОТКРЫТОГО ГРУНТА) ПОД УРОЖАЙ 2016 ГОДА
В ХОЗЯЙСТВАХ ВСЕХ КАТЕГОРИЙ**

(гектаров)

	Капуста цветная и брокколи		Огурцы		Помидоры	
	Хозяйства всех категорий	из них	Хозяйства всех категорий	из них	Хозяйства всех категорий	в том числе
		хозяйства населения		хозяйства населения		хозяйства населения
Пермский край	48,1	41,8	105,5	103,3	177,0	177,0
Городские округа						
Пермский	6,8	6,8	12,8	12,8	18,2	18,2
Березниковский	5,1	5,1	2,7	2,6	9,9	9,9
город Губаха	0,0	0,0	0,2	0,2	0,3	0,3
Кунгурский	0,1	0,1	1,4	1,3	1,4	1,4
Лысьвенский	0,7	0,7	2,1	2,1	1,8	1,8
Соликамский	1,3	1,3	0,7	0,5	0,4	0,4
Муниципальные районы						
Александровский	0,3	0,3	0,4	0,4	0,5	0,4
Бардымский	0,5	0,5	1,7	1,7	2,2	2,2
Березовский	0,2	0,2	1,2	1,2	1,5	1,5
Большесосновский	0,3	0,3	1,7	1,7	2,5	2,5
Верещагинский	0,4	0,4	1,7	1,7	4,0	4,0
Горнозаводский	0,5	0,5	0,1	0,1	0,2	0,2
Гремячинский	0,1	0,1	0,1	0,1	0,2	0,2
Добрянский	1,2	0,9	2,6	2,0	5,3	5,3
Еловский	0,0	0,0	1,6	1,6	2,7	2,7
Ильинский	0,4	0,4	2,2	2,2	6,1	6,1
Карагайский	0,3	0,3	1,6	1,6	2,7	2,7
Кизеловский	0,0	0,0	0,0	0,0	0,0	0,0
Кишертский	0,2	0,2	2,5	2,5	2,5	2,5
Красновишерский	0,2	0,2	0,4	0,2	0,5	0,5
Краснокамский	9,1	4,1	6,2	6,2	8,5	8,5
Куединский	0,2	0,2	2,9	2,9	4,6	4,6

	Капуста цветная и брокколи		Огурцы		Помидоры	
	Хозяйства всех категорий	из них	Хозяйства всех категорий	из них	Хозяйства всех категорий	в том числе
		хозяйства населения		хозяйства населения		хозяйства населения
Кунгурский	1,2	1,2	7,3	7,3	9,5	9,5
Нытвенский	0,7	0,7	5,8	5,8	8,3	8,3
Октябрьский	0,2	0,2	0,9	0,9	1,0	1,0
Ординский	0,1	0,1	0,9	0,9	1,3	1,3
Осинский	1,1	1,1	4,8	3,8	5,6	5,6
Оханский	0,3	0,3	2,1	2,1	2,9	2,9
Очерский	0,2	0,2	1,4	1,4	2,5	2,5
Пермский	7,9	7,9	16,4	16,4	29,1	29,1
Сивинский	0,2	0,2	1,2	1,2	2,1	2,1
Соликамский	0,8	0,8	0,8	0,8	0,9	0,9
Суксунский	0,3	0,3	1,0	1,0	2,0	2,0
Уинский	1,0	0,0	0,5	0,5	0,7	0,7
Усольский	0,4	0,4	1,2	1,2	2,1	2,1
Чайковский	1,5	1,5	5,1	5,1	9,2	9,2
Частинский	0,1	0,1	1,8	1,8	3,9	3,9
Чердынский	0,1	0,1	0,4	0,4	1,0	1,0
Чернушинский	1,9	1,9	2,7	2,7	4,7	4,7
Чусовской	0,7	0,7	1,8	1,8	3,6	3,6
Коми-Пермяцкий округ	1,1	1,1	2,4	2,4	10,8	10,8
Кудымкарский городской округ	0,3	0,3	0,4	0,4	1,8	1,8
Гайнский	0,1	0,1	0,4	0,4	1,1	1,1
Косинский	0,0	0,0	0,1	0,1	0,3	0,3
Кочевский	0,1	0,1	0,1	0,1	0,3	0,3
Кудымкарский	0,4	0,4	0,7	0,7	3,8	3,8
Юрлинский	0,0	0,0	0,1	0,1	0,4	0,4
Юсьвинский	0,2	0,2	0,7	0,7	3,2	3,2

**13. ПОСЕВНАЯ ПЛОЩАДЬ СВЕКЛЫ СТОЛОВОЙ, МОРКОВИ СТОЛОВОЙ, ЛУКА РЕПЧАТОГО (ОТКРЫТОГО ГРУНТА) ПОД УРОЖАЙ 2016 ГОДА
В ХОЗЯЙСТВАХ ВСЕХ КАТЕГОРИЙ**

(гектаров)

	Свекла столовая		Морковь столовая		Лук репчатый	
	Хозяйства всех категорий	из них	Хозяйства всех категорий	из них	Хозяйства всех категорий	из них
		хозяйства населения		хозяйства населения		хозяйства населения
Пермский край	437,4	233,3	663,1	425,8	628,0	612,3
Городские округа						
Пермский	24,6	24,6	40,3	40,3	46,3	46,3
Березниковский	14,0	13,5	21,2	20,2	22,2	22,1
город Губаха	1,7	1,2	4,2	2,3	3,4	3,0
Кунгурский	2,6	2,2	9,6	9,2	10,0	9,8
Лысьвенский	6,1	6,1	13,7	13,7	19,4	19,4
Соликамский	8,3	7,1	8,8	7,1	8,6	7,5
Муниципальные районы						
Александровский	3,1	3,0	5,8	5,8	9,2	9,2
Бардымский	6,7	6,7	9,7	9,7	12,7	11,7
Березовский	1,7	1,7	4,6	4,6	6,1	6,1
Большесосновский	2,8	2,8	5,5	5,5	8,4	8,1
Верещагинский	2,5	2,5	7,7	7,7	13,2	13,2
Горнозаводский	2,3	2,3	3,9	3,9	3,9	3,9
Гремячинский	1,1	1,1	1,5	1,5	1,7	1,7
Добрянский	9,1	9,1	14,9	14,9	17,9	17,9
Еловский	1,4	1,4	2,9	2,9	4,9	4,9
Ильинский	4,8	3,7	28,1	6,8	11,3	10,8
Карагайский	19,1	3,1	21,8	6,8	12,2	11,6
Кизеловский	0,4	0,4	0,6	0,6	0,5	0,5
Кишертский	44,4	1,9	46,9	4,4	7,0	7,0
Красновишерский	2,9	2,1	4,2	3,3	6,9	5,7
Краснокамский	62,8	14,7	63,8	26,7	34,7	34,7
Куединский	2,7	2,4	4,9	4,6	8,5	8,5

	Свекла столовая		Морковь столовая		Лук репчатый	
	Хозяйства всех категорий	из них	Хозяйства всех категорий	из них	Хозяйства всех категорий	из них
		хозяйства населения		хозяйства населения		хозяйства населения
Кунгурский	20,6	10,6	39,2	20,2	32,4	27,4
Нытвенский	8,4	8,4	23,5	16,5	24,8	24,8
Октябрьский	2,8	2,8	6,0	5,1	6,7	6,7
Ординский	37,9	1,7	51,5	3,2	4,5	4,5
Осинский	3,3	3,3	9,3	6,8	12,0	10,5
Оханский	25,7	2,5	17,9	4,7	7,8	7,3
Очерский	2,1	2,1	5,3	5,2	7,9	7,9
Пермский	43,7	30,3	75,7	63,8	84,2	82,5
Сивинский	3,2	3,2	6,6	5,6	9,4	8,4
Соликамский	9,5	6,2	11,5	8,2	10,2	10,2
Суксунский	5,2	2,7	5,7	4,7	8,0	7,5
Уинский	1,4	1,4	2,2	2,2	3,5	3,5
Усольский	6,4	6,1	9,6	9,4	18,3	18,3
Чайковский	9,3	8,8	20,6	16,1	19,4	19,4
Частинский	1,8	1,8	3,8	3,8	5,5	5,5
Чердынский	3,4	2,2	4,6	3,5	4,2	4,2
Чернушинский	5,0	5,0	9,4	9,4	18,6	18,6
Чусовской	7,5	7,1	12,3	12,1	14,2	14,0
Коми-Пермяцкий округ	14,9	13,4	23,8	22,7	67,0	67,0
Кудымкарский городской округ	2,1	2,1	4,5	4,5	11,2	11,2
Гайнский	1,7	1,7	2,5	2,5	4,5	4,5
Косинский	0,7	0,7	1,0	1,0	4,1	4,1
Кочевский	1,3	1,3	1,8	1,8	4,7	4,7
Кудымкарский	5,4	3,9	7,6	6,6	21,7	21,7
Юрлинский	1,1	1,1	1,9	1,9	4,1	4,1
Юсьвинский	2,5	2,5	4,5	4,5	16,7	16,7

**14. ПОСЕВНАЯ ПЛОЩАДЬ ЧЕСНОКА, ЗЕЛЕННОГО ГОРОШКА, ФАСОЛИ ОВОЩНОЙ (ОТКРЫТОГО ГРУНТА) ПОД УРОЖАЙ 2016 ГОДА
В ХОЗЯЙСТВАХ ВСЕХ КАТЕГОРИЙ**

(гектаров)

	Чеснок		Зеленый горошек		Фасоль овощная	
	Хозяйства всех категорий	из них	Хозяйства всех категорий	в том числе	Хозяйства всех категорий	в том числе
		хозяйства населения		хозяйства населения		хозяйства населения
Пермский край	256,4	235,6	77,4	77,4	23,2	23,2
Городские округа						
Пермский	28,1	28,1	8,2	8,2	5,3	5,3
Березниковский	14,2	14,2	5,8	5,8	1,6	1,6
город Губаха	1,4	1,4	0,5	0,5	0,0	0,0
Кунгурский	4,9	4,9	0,7	0,7	0,2	0,2
Лысьвенский	7,0	7,0	2,7	2,7	0,3	0,3
Соликамский	5,9	5,9	2,5	2,5	0,8	0,8
Муниципальные районы						
Александровский	3,0	3,0	1,8	1,8	0,0	0,0
Бардымский	4,5	4,5	0,7	0,7	0,1	0,1
Березовский	2,0	2,0	0,4	0,4	0,1	0,1
Большесосновский	7,5	3,0	0,7	0,7	0,3	0,3
Верещагинский	4,2	4,2	1,0	1,0	0,1	0,1
Горнозаводский	1,6	1,6	0,7	0,7	0,0	0,0
Гремячинский	1,0	1,0	0,2	0,2	0,1	0,1
Добрянский	6,9	6,9	4,3	4,3	0,4	0,4
Еловский	1,3	1,3	0,4	0,4	0,1	0,1
Ильинский	3,1	3,1	1,0	1,0	0,2	0,2
Карагайский	3,4	3,4	0,8	0,8	0,2	0,2
Кизеловский	0,3	0,3	0,1	0,1
Кишертский	2,6	2,1	0,7	0,7	0,1	0,1
Красновишерский	2,0	1,9	0,6	0,6	0,1	0,1
Краснокамский	16,8	16,8	6,5	6,5	2,4	2,4
Куединский	2,2	2,0	0,5	0,5	0,2	0,2

	Чеснок		Зеленый горошек		Фасоль овощная	
	Хозяйства всех категорий	из них	Хозяйства всех категорий	в том числе	Хозяйства всех категорий	в том числе
		хозяйства населения		хозяйства населения		хозяйства населения
Кунгурский	11,1	10,6	2,4	2,4	0,8	0,8
Нытвенский	9,9	9,9	2,8	2,8	1,2	1,2
Октябрьский	3,0	3,0	0,8	0,8	0,1	0,1
Ординский	9,5	1,5	0,4	0,4	0,1	0,1
Осинский	3,4	3,4	1,0	1,0	0,4	0,4
Оханский	2,4	2,4	0,6	0,6	0,2	0,2
Очерский	2,5	2,5	0,8	0,8	0,2	0,2
Пермский	34,3	34,3	11,2	11,2	3,6	3,6
Сивинский	6,8	2,3	0,6	0,6	0,1	0,1
Соликамский	6,8	4,8	1,1	1,1	0,5	0,5
Суксунский	2,4	2,4	0,8	0,8	0,1	0,1
Уинский	2,0	1,5	0,3	0,3	0,0	0,0
Усольский	5,1	5,1	0,7	0,7	0,2	0,2
Чайковский	6,7	6,7	2,2	2,2	0,9	0,9
Частинский	1,7	1,7	0,4	0,4	0,1	0,1
Чердынский	1,3	1,3	0,3	0,3	0,0	0,0
Чернушинский	5,1	5,1	2,3	2,3	1,0	1,0
Чусовской	6,2	6,2	4,0	4,0	0,7	0,7
Коми-Пермяцкий округ	12,3	12,3	3,9	3,9	0,3	0,3
Кудымкарский городской округ	3,4	3,4	1,1	1,1	0,1	0,1
Гайнский	0,9	0,9	0,3	0,3	0,0	0,0
Косинский	0,7	0,7	0,2	0,2	0,0	0,0
Кочевский	0,8	0,8	0,3	0,3	0,0	0,0
Кудымкарский	3,0	3,0	1,0	1,0	0,0	0,0
Юрлинский	0,8	0,8	0,2	0,2	0,0	0,0
Юсьвинский	2,6	2,6	0,8	0,8	0,1	0,1

**15. ПОСЕВНАЯ ПЛОЩАДЬ КАБАЧКОВ, ТЫКВЫ СТОЛОВОЙ, САЛАТНЫХ КУЛЬТУР (ОТКРЫТОГО ГРУНТА) ПОД УРОЖАЙ 2016 ГОДА
В ХОЗЯЙСТВАХ ВСЕХ КАТЕГОРИЙ**

(гектаров)

	Кабачки		Тыква столовая		Салатные культуры	
	Хозяйства всех категорий	из них хозяйства населения	Хозяйства всех категорий	в том числе хозяйства населения	Хозяйства всех категорий	в том числе хозяйства населения
Пермский край	210,1	206,9	67,9	67,9	74,8	74,8
Городские округа						
Пермский	24,5	24,5	10,2	10,2	13,2	13,2
Березниковский	11,7	11,7	6,8	6,8	5,4	5,4
город Губаха	1,4	1,4	0,2	0,2	0,1	0,1
Кунгурский	2,9	2,7	0,7	0,7	0,3	0,3
Лысьвенский	5,9	5,9	1,5	1,5	1,3	1,3
Соликамский	5,5	5,5	0,8	0,8	4,4	4,4
Муниципальные районы						
Александровский	2,9	2,9	0,5	0,5	0,7	0,7
Бардымский	2,9	2,9	2,3	2,3	0,3	0,3
Березовский	1,8	1,8	0,5	0,5	0,2	0,2
Большесосновский	1,9	1,9	0,8	0,8	0,3	0,3
Верещагинский	3,1	3,1	0,5	0,5	0,8	0,8
Горнозаводский	1,1	1,1	0,1	0,1	0,5	0,5
Гремячинский	0,9	0,9	0,1	0,1	0,4	0,4
Добрянский	9,2	9,2	2,9	2,9	3,2	3,2
Еловский	1,3	1,3	0,5	0,5	0,3	0,3
Ильинский	3,2	3,2	0,8	0,8	1,3	1,3
Карагайский	2,7	2,7	0,6	0,6	0,5	0,5
Кизеловский	0,2	0,2	0,0	0,0	0,1	0,1
Кишертский	1,6	1,6	0,5	0,5	0,4	0,4
Красновишерский	1,8	1,8	0,1	0,1	0,6	0,6
Краснокамский	19,8	17,8	7,2	7,2	6,9	6,9
Куединский	3,3	3,3	1,2	1,2	0,3	0,3

	Кабачки		Тыква столовая		Салатные культуры	
	Хозяйства всех категорий	из них	Хозяйства всех категорий	в том числе	Хозяйства всех категорий	в том числе
		хозяйства населения		хозяйства населения		хозяйства населения
Кунгурский	8,6	8,6	2,3	2,3	2,8	2,8
Нытвенский	7,2	7,2	2,3	2,3	3,0	3,0
Октябрьский	1,6	1,6	0,5	0,5	0,4	0,4
Ординский	2,2	1,2	0,3	0,3	0,2	0,2
Осинский	2,0	2,0	0,7	0,7	0,6	0,6
Оханский	2,0	2,0	0,7	0,7	0,4	0,4
Очерский	1,7	1,7	0,4	0,4	0,4	0,4
Пермский	30,0	30,0	9,5	9,5	13,6	13,6
Сивинский	1,7	1,7	0,3	0,3	0,3	0,3
Соликамский	5,0	5,0	0,5	0,5	1,7	1,7
Суксунский	1,4	1,4	0,6	0,6	0,5	0,5
Уинский	0,7	0,7	0,2	0,2	0,2	0,2
Усольский	5,9	5,9	0,9	0,9	1,0	1,0
Чайковский	7,6	7,6	4,7	4,7	2,3	2,3
Частинский	1,5	1,5	0,7	0,7	0,2	0,2
Чердынский	2,5	2,5	0,3	0,3	0,2	0,2
Чернушинский	3,0	3,0	1,7	1,7	1,4	1,4
Чусовской	6,1	6,1	1,4	1,4	3,0	3,0
Коми-Пермяцкий округ	9,8	9,8	1,2	1,2	1,3	1,3
Кудымкарский городской округ	1,7	1,7	0,2	0,2	0,3	0,3
Гайнский	1,2	1,2	0,1	0,1	0,1	0,1
Косинский	0,8	0,8	0,1	0,1	0,1	0,1
Кочевский	0,9	0,9	0,1	0,1	0,1	0,1
Кудымкарский	2,5	2,5	0,3	0,3	0,4	0,4
Юрлинский	0,9	0,9	0,1	0,1	0,1	0,1
Юсьвинский	1,9	1,9	0,4	0,4	0,2	0,2

**16. ПОСЕВНАЯ ПЛОЩАДЬ ПЕРЦА СЛАДКОГО, БАКЛАЖАНОВ, ЗЕЛЕННЫХ КУЛЬТУР, ПРОЧИХ ОВОЩЕЙ (ОТКРЫТОГО ГРУНТА)
ПОД УРОЖАЙ 2016 ГОДА В ХОЗЯЙСТВАХ ВСЕХ КАТЕГОРИЙ**
(гектаров)

	Перец сладкий		Баклажаны		Зеленные культуры		Прочие овощи	
	Хозяйства всех категорий	в том числе хозяйства населения	Хозяйства всех категорий	в том числе хозяйства населения	Хозяйства всех категорий	из них хозяйства населения	Хозяйства всех категорий	из них хозяйства населения
Пермский край	43,8	43,8	13,6	13,6	102,9	102,7	60,2	35,0
Городские округа								
Пермский	8,4	8,4	4,0	4,0	12,3	12,3	0,3	0,3
Березниковский	1,2	1,2	0,3	0,3	8,1	8,1	10,5	10,5
город Губаха	0,1	0,1	0,1	0,1	1,1	1,1	0,1	0,1
Кунгурский	0,2	0,2	0,0	0,0	1,2	1,2	0,0	0,0
Лысьвенский	0,6	0,6	0,1	0,1	2,0	1,9	0,6	0,6
Соликамский	0,5	0,5	0,9	0,9	6,3	6,3	2,1	2,1
Муниципальные районы								
Александровский	0,1	0,1	0,0	0,0	1,5	1,5	0,1	0,0
Бардымский	0,6	0,6	0,1	0,1	1,0	1,0	1,3	1,3
Березовский	0,2	0,2	0,0	0,0	0,5	0,5	0,2	0,2
Большесосновский	0,5	0,5	0,1	0,1	2,2	2,2	0,1	0,1
Верещагинский	0,5	0,5	0,1	0,1	0,8	0,8	0,2	0,2
Горнозаводский	0,1	0,1	0,0	0,0	0,8	0,8	0,0	0,0
Гремячинский	0,1	0,1	0,0	0,0	0,5	0,5	-	-
Добрянский	0,9	0,9	0,4	0,4	5,7	5,7	0,1	0,1
Еловский	0,6	0,6	0,1	0,1	0,3	0,3	0,1	0,1
Ильинский	0,6	0,6	0,1	0,1	1,5	1,5	0,3	0,3
Карагайский	0,3	0,3	0,1	0,1	0,8	0,8	0,3	0,3
Кизеловский	0,0	0,0	0,0	0,0	0,2	0,2	-	-
Кишертский	0,5	0,5	0,0	0,0	0,6	0,6	0,2	0,2
Красновишерский	0,3	0,3	0,1	0,1	0,6	0,4	0,0	0,0
Краснокамский	3,2	3,2	0,8	0,8	7,4	7,4	7,5	2,4

	Перец сладкий		Баклажаны		Зеленные культуры		Прочие овощи	
	Хозяйства всех категорий	в том числе	Хозяйства всех категорий	в том числе	Хозяйства всех категорий	из них	Хозяйства всех категорий	из них
		хозяйства населения		хозяйства населения		хозяйства населения		хозяйства населения
Куединский	0,7	0,7	0,1	0,1	0,5	0,5	0,4	0,1
Кунгурский	3,7	3,7	0,6	0,6	3,1	3,1	4,4	4,4
Нытвенский	1,6	1,6	0,3	0,3	1,6	1,6	0,2	0,2
Октябрьский	0,2	0,2	0,0	0,0	0,3	0,3	0,1	0,1
Ординский	0,2	0,2	0,0	0,0	0,5	0,5	7,0	0,0
Осинский	2,0	2,0	0,5	0,5	0,7	0,7	6,1	0,1
Оханский	0,6	0,6	0,1	0,1	0,7	0,7	0,3	0,3
Очерский	0,3	0,3	0,1	0,1	0,9	0,9	1,1	0,3
Пермский	6,4	6,4	2,1	2,1	16,3	16,3	8,6	3,0
Сивинский	0,4	0,4	0,1	0,1	0,5	0,5	0,4	0,4
Соликамский	0,2	0,2	0,2	0,2	2,9	2,9	0,0	0,0
Суксунский	0,3	0,3	0,0	0,0	4,1	4,1	0,5	0,5
Уинский	0,2	0,2	0,0	0,0	0,2	0,2	0,1	0,1
Усольский	0,4	0,4	0,1	0,1	1,1	1,1	0,0	0,0
Чайковский	2,6	2,6	0,8	0,8	3,8	3,8	0,3	0,3
Частинский	0,7	0,7	0,1	0,1	0,5	0,5	0,1	0,1
Чердынский	0,2	0,2	0,1	0,1	0,7	0,7	1,4	1,4
Чернушинский	1,2	1,2	0,4	0,4	2,2	2,2	2,4	2,4
Чусовской	1,6	1,6	0,7	0,7	2,8	2,8	0,8	0,8
Коми-Пермяцкий округ	0,8	0,8	0,1	0,1	4,0	4,0	2,2	2,0
Кудымкарский городской округ	0,1	0,1	0,0	0,0	0,8	0,8	0,5	0,5
Гайнский	0,2	0,2	0,0	0,0	0,5	0,5	0,2	0,2
Косинский	0,0	0,0	0,0	0,0	0,2	0,2	0,0	0,0
Кочевский	0,0	0,0	0,0	0,0	0,2	0,2	0,1	0,1
Кудымкарский	0,1	0,1	0,0	0,0	1,2	1,2	0,5	0,3
Юрлинский	0,1	0,1	0,0	0,0	0,3	0,3	0,1	0,1
Юсьвинский	0,2	0,2	0,0	0,0	0,7	0,7	0,8	0,8

17. ПОСЕВНАЯ ПЛОЩАДЬ КОРМОВЫХ КУЛЬТУР ПОД УРОЖАЙ 2016 ГОДА В ХОЗЯЙСТВАХ ВСЕХ КАТЕГОРИЙ
(гектаров)

	Хозяйства всех категорий	в том числе									
		сельскохозяйственные организации	в том числе					крестьянские (фермерские) хозяйства и индивидуальные предприниматели	в том числе		хозяйства населения
			сельскохозяйственные организации, не относящиеся к субъектам малого предпринимательства	малые предприятия	в том числе		подсобные сельскохозяйственные предприятия несельскохозяйственных организаций		крестьянские (фермерские) хозяйства	индивидуальные предприниматели	
					малые предприятия (без микропредприятий)	микропредприятия					
Пермский край	454353,3	381923,4	207381,2	171923,2	145411,1	26512,1	2619,0	69889,5	60749,2	9140,3	2540,4
Городские округа											
Пермский	200,1	...	-	...	-	...	-	-	-	-	0,1
Березниковский	45,5	-	-	-	-	-	0,1
город Губаха	0,0	-	-	-	-	-	-	-	-	-	0,0
Кунгурский	-	-	-	-	...	-	-	-	-
Лысьвенский	4499,5	2358,0	-	2358,0	-	2139,3	2139,3	-	2,2
Соликамский	0,1	-	-	-	-	-	-	-	-	-	0,1
Муниципальные районы											
Александровский	21,1	-	-	-	-	-	-	21,0	0,0
Бардымский	7383,1	4589,0	-	4423,0	...	3333,0	...	2362,4	2362,1	...	431,7
Березовский	20559,0	19877,0	13641,0	6236,0	5821,0	...	-	496,0	496,0	-	186,0
Большесосновский	15674,2	12751,6	...	11113,6	10161,6	...	-	2789,9	2008,9	781,0	132,7
Верещагинский	24717,7	22396,0	10882,0	11514,0	11230,0	...	-	2223,5	1676,0	547,5	98,2
Горнозаводский	0,1	-	-	-	-	-	-	-	-	-	0,1
Добрянский	1865,6	...	-	-	-	1575,3	1575,3	-	0,3

	Хозяй-ства всех катего-рий	В том числе									
		сельско-хозяй-ствен-ные организа-ции	в том числе					крестьян-ские (фермер-ские) хозяй-ства и инди-видуаль-ные предпри-нима-тели	в том числе		хозяй-ства насе-ления
			сельско-хозяй-ствен-ные организа-ции, не относя-щиеся к субъек-там мало-го предпри-нима-тельства	малые пред-приятия	в том числе		подсоб-ные сельско-хозяй-ствен-ные пред-приятия несель-скохозяй-ствен-ных орга-низаций		крестьян-ские (фермер-ские) хозяй-ства	индиви-дуаль-ные предпри-нима-тели	
					малые пред-приятия (без микро-пред-приятий)	микро-пред-приятия					
Еловский	7892,2	3105,0	...	1711,0	1711,0	-	-	4726,2	4670,2	...	61,0
Ильинский	7851,4	1296,0	-	1296,0	-	6550,7	3550,7	...	4,7
Карагайский	17646,2	16229,8	...	7909,8	7439,8	...	-	1399,6	1363,6	...	16,8
Кишертский	6141,6	5191,0	-	-	908,5	442,5	...	42,1
Красновишерский	2325,4	-	-	-	-	-	-	2325,2	2325,2	-	0,2
Краснокамский	1439,2	-	...	-	419,4	271,3	...	7,8
Куединский	33984,5	32724,0	22470,0	10254,0	9983,0	...	-	1224,3	1154,3	...	36,2
Кунгурский	41025,8	37021,8	18818,0	18203,8	17103,0	...	-	3972,1	3826,1	...	31,9
Нытвенский	14739,6	14201,0	9097,0	5104,0	5104,0	-	-	538,3	538,3	-	0,4
Октябрьский	15375,6	13647,0	...	9156,0	6981,0	2175,0	-	1699,7	1166,4	533,3	28,9
Ординский	14545,8	11984,0	10068,0	1916,0	-	2539,2	2539,2	-	22,6
Осинский	12660,2	8985,0	3606,0	5379,0	5379,0	-	-	3639,5	3499,0	...	35,7
Оханский	11642,6	9732,4	7521,0	1580,4	1391,9	811,7	...	518,3
Очерский	8832,7	8494,0	...	4082,0	-	313,8	313,8	-	24,9
Пермский	24337,7	20690,0	15428,0	5262,0	-	3643,6	3643,6	-	4,1
Сивинский	21358,5	20382,7	...	12054,7	11420,7	...	-	931,0	423,0	...	44,8
Соликамский	7767,8	6218,8	...	758,0	-	758,0	-	1511,8	1505,6	...	37,2
Суксунский	13085,1	11472,0	7531,0	3941,0	3060,0	...	-	1454,3	1321,8	...	158,8
Уинский	9199,3	6407,0	...	2629,0	...	446,0	-	2466,0	2121,0	345,0	326,3

	Хозяйства всех категорий	в том числе									
		сельскохозяйственные организации	в том числе					крестьянские (фермерские) хозяйства и индивидуальные предприниматели	в том числе		хозяйства населения
			сельскохозяйственные организации, не относящиеся к субъектам малого предпринимательства	малые предприятия	в том числе		подсобные сельскохозяйственные предприятия несельскохозяйственных организаций		крестьянские (фермерские) хозяйства	индивидуальные предприниматели	
					малые предприятия (без микропредприятий)	микропредприятия					
Усольский	0,9	-	-	-	-	-	-	-	-	-	0,9
Чайковский	17284,4	13532,0	9257,0	4275,0	3766,0	...	-	3693,0	3693,0	-	59,4
Частинский	24758,2	21648,0	10713,0	10935,0	7368,0	3567,0	-	3109,5	2446,5	...	0,7
Чердынский	1778,1	1592,0	-	-	...	0,1
Чернушинский	18506,3	13718,9	6039,0	7679,9	3356,0	4323,9	-	4629,1	3999,9	629,2	158,3
Чусовской	7853,3	6155,0	5885,0	-	1698,0	1698,0	-	0,3
Коми-Пермяцкий округ	37332,9	33959,0	14593,0	18248,0	15701,0	2547,0	1118,0	3307,5	3142,0	...	66,4
Кудымкарский городской округ	0,0	-	-	-	-	-	-	-	-	-	0,0
Гайнский	15,1	-	-	-	-	-	-	-	0,1
Косинский	19,0	-	-	-	-	-	-	-	-	-	19,0
Кочевский	1483,6	1222,0	-	...	-	...	1073,0	254,7	89,2	...	6,9
Кудымкарский	12366,4	10190,0	8144,0	2046,0	-	2046,0	-	2167,3	2167,3	-	9,1
Юрлинский	1198,3	...	-	...	-	775,5	775,5	-	25,8
Юсьвинский	22250,5	22150,0	...	15701,0	15701,0	-	-	-	5,5

18. ПОСЕВНАЯ ПЛОЩАДЬ ТРАВ ОДНОЛЕТНИХ ПОД УРОЖАЙ 2016 ГОДА В ХОЗЯЙСТВАХ ВСЕХ КАТЕГОРИЙ
 (гектаров)

	Хозяйства всех категорий	в том числе								
		сельско- хозяйст- венные органи- зации	в том числе				крестьян- ские (фермер- ские) хозяйства и индиви- дуальные предпри- ниматели	в том числе		хозяйства населения
			сельско- хозяйст- венные органи- зации, не относя- щиеся к субъектам малого предпри- ниматель- ства	малые предприя- тия	в том числе			крестьян- ские (фермер- ские) хозяйства	индивиду- альные предпри- ниматели	
					малые предпри- ятия (без микро- предпри- ятий)	микро- предпри- ятия				
Пермский край	38583,2	37191,0	23987,0	13204,0	12160,0	1044,0	1244,3	1054,0	190,3	148,0
Городские округа										
Пермский	0,1	-	-	-	-	-	-	-	-	0,1
Лысьвенский	183,9	...	-	-	1,9
Муниципальные районы										
Александровский	1,0	-	-	-	-	-	1,0	-
Бардымский	612,5	...	-	...	-	...	96,4	96,1	...	15,1
Березовский	961,8	940,0	812,0	-	-	16,8
Большесосновский	1250,2	1143,0	...	1119,0	1119,0	-	...	-	...	0,2
Верещагинский	3090,2	3090,0	...	1694,0	1694,0	-	-	-	-	0,2
Добрянский	311,1	...	-	-	-	0,1
Еловский	734,4	-	-	-	-	0,4
Ильинский	228,6	...	-	-	0,6
Карагайский	1153,8	1144,0	...	309,0	309,0	-	-	-	-	9,8
Кишертский	659,9	-	-	21,9
Красновишерский	0,2	-	-	-	-	-	-	-	-	0,2
Краснокамский	260,0	-	-	-	-	7,5
Куединский	3418,0	3418,0	2191,0	1227,0	1227,0	-	-	-	-	-
Кунгурский	4173,4	4132,0	2348,0	1784,0	1689,0	...	41,1	21,1	...	0,3

	Хозяйства всех категорий	в том числе								
		сельско- хозяйст- венные органи- зации	в том числе				крестьян- ские (фермер- ские) хозяйства и индиви- дуальные предпри- ниматели	в том числе		хозяйства населения
			сельско- хозяйст- венные органи- зации, не относя- щиеся к субъектам малого предпри- ниматель- ства	малые предприя- тия	в том числе			крестьян- ские (фермер- ские) хозяйства	индивиду- альные предпри- ниматели	
					малые предпри- ятия (без микро- предпри- ятий)	микро- предпри- ятия				
Нытвенский	2184,5	2184,0	1379,0	805,0	805,0	-	-	0,3
Октябрьский	759,6	749,0	-	-	-	-	10,6
Ординский	3095,6	2914,0	2539,0	-	174,0	174,0	-	7,6
Осинский	1181,0	1180,0	...	680,0	680,0	-	-	-	-	1,0
Оханский	366,3	354,0	354,0	-	-	-	-	-	-	12,3
Очерский	389,1	-	-	-	-	0,1
Пермский	2656,9	2648,0	2325,0	323,0	-	1,9
Сивинский	1517,2	1512,0	...	1024,0	1024,0	-	-	-	-	5,2
Соликамский	0,5	-	-	-	-	-	-	-	-	0,5
Суксунский	748,8	-	-	-	12,8
Уинский	795,1	-	...	-	...	0,1
Усольский	0,8	-	-	-	-	-	-	-	-	0,8
Чайковский	1324,6	1295,0	970,0	-	-	1,6
Частинский	2262,0	2262,0	...	978,0	808,0	...	-	-	-	-
Чердынский	0,0	-	-	-	-	-	-	-	-	0,0
Чернушинский	1621,3	1472,0	957,0	515,0	480,0	-	9,3
Чусовской	776,2	776,0	776,0	-	-	-	-	-	-	0,2
Коми-Пермяцкий округ	1864,8	1844,0	1404,0	440,0	440,0	-	-	8,8
Гайнский	0,1	-	-	-	-	-	-	-	-	0,1
Кочевский	5,6	-	-	-	-	-	-	-	-	5,6
Кудымкарский	641,1	628,0	628,0	-	-	-	-	1,1
Юсьвинский	1218,0	1216,0	...	440,0	440,0	-	-	-	-	2,0

19. ПОСЕВНАЯ ПЛОЩАДЬ ТРАВ МНОГОЛЕТНИХ ПОД УРОЖАЙ 2016 ГОДА В ХОЗЯЙСТВАХ ВСЕХ КАТЕГОРИЙ
(гектаров)

	Хозяйства всех категорий	в том числе									
		сельскохозяйственные организации	в том числе					крестьянские (фермерские) хозяйства и индивидуальные предприниматели	в том числе		хозяйства населения
			сельскохозяйственные организации, не относящиеся к субъектам малого предпринимательства	малые предприятия	в том числе		подсобные сельскохозяйственные предприятия несельскохозяйственных организаций		крестьянские (фермерские) хозяйства	индивидуальные предприниматели	
					малые предприятия (без микропредприятий)	микропредприятия					
Пермский край	403781,8	333211,4	172920,2	157672,2	132204,1	25468,1	2619,0	68215,7	59268,3	8947,5	2354,6
Городские округа											
Пермский	-	...	-	...	-	-	-	-	-
Березниковский	-	-	-	-	-	-
Кунгурский	-	-	-	-	...	-	-	-	-
Лысьвенский	4315,3	2261,0	-	2261,0	-	2054,0	2054,0	-	0,3
Соликамский	0,1	-	-	-	-	-	-	-	-	-	0,1
Муниципальные районы											
Александровский	...	-	-	-	-	-	-	-
Бардымский	6738,5	4088,0	-	3922,0	...	2832,0	...	2246,0	2246,0	-	404,5
Березовский	19596,8	18937,0	12829,0	6108,0	5693,0	...	-	491,0	491,0	-	168,8
Большесосновский	14193,8	11379,6	...	9805,6	8853,6	...	-	2682,9	2008,9	674,0	131,3
Верещагинский	20945,0	18624,0	8804,0	9820,0	9536,0	...	-	2223,5	1676,0	547,5	97,5
Добрянский	1554,3	...	-	-	-	1324,3	1324,3	-	0,0
Еловский	7027,5	2291,0	...	1581,0	1581,0	-	-	4676,2	4620,2	...	60,3
Ильинский	7622,2	...	-	-	-	6522,7	3522,7	...	3,5

	Хозяй-ства всех катего-рий	в том числе									
		сельско-хозяй-ствен-ные организа-ции	в том числе					крестьян-ские (фермер-ские) хозяй-ства и индиви-дуаль-ные предпри-нима-тели	в том числе		хозяй-ства населе-ния
			сельско-хозяй-ствен-ные организа-ции, не относя-щиеся к субъек-там мало-го предпри-нима-тельства	малые пред-приятия	в том числе		подсоб-ные сельско-хозяй-ствен-ные пред-приятия несель-скохозяй-ствен-ных орга-низаций		крестьян-ские (фермер-ские) хозяй-ства	индиви-дуаль-ные предпри-нима-тели	
					малые пред-приятия (без микро-пред-приятий)	микро-пред-приятия					
Карагайский	15586,3	14185,8	...	7600,8	7130,8	...	-	1399,6	1363,6	...	0,9
Кишертский	5348,5	4448,0	-	-	880,5	414,5	...	20,0
Красновишерский	2325,2	-	-	-	-	-	-	2325,2	2325,2	-	-
Краснокамский	879,2	-	...	-	414,9	266,8	...	0,3
Куединский	29559,9	28305,0	19278,0	9027,0	8756,0	...	-	1224,3	1154,3	...	30,6
Кунгурский	35793,2	31851,8	15542,0	16309,8	15304,0	...	-	3911,0	3785,0	...	30,4
Нытвенский	12074,0	11536,0	7498,0	4038,0	4038,0	-	-	538,0	538,0	-	0,0
Октябрьский	14402,6	12686,0	...	8841,0	6666,0	2175,0	-	1699,7	1166,4	533,3	16,9
Ординский	10870,1	8490,0	6949,0	1541,0	-	2365,2	2365,2	-	14,9
Осинский	11227,1	7555,0	2856,0	4699,0	4699,0	-	-	3637,5	3499,0	...	34,6
Оханский	11216,0	9318,4	7107,0	1580,4	1391,9	811,7	...	505,7
Очерский	8443,5	8105,0	...	3966,0	-	313,8	313,8	-	24,7
Пермский	20868,4	17240,0	12301,0	4939,0	-	3626,6	3626,6	-	1,8
Сивинский	19840,9	18870,7	...	11030,7	10396,7	...	-	931,0	423,0	...	39,2
Соликамский	7767,2	6218,8	...	758,0	-	758,0	-	1511,8	1505,6	...	36,6
Суксунский	11891,3	10431,0	6490,0	3941,0	3060,0	...	-	1314,5	1185,5	...	145,8
Уинский	8333,2	5602,0	...	2514,0	...	446,0	-	2406,0	2121,0	285,0	325,2
Чайковский	15523,9	11802,0	8077,0	3725,0	3216,0	...	-	3665,0	3665,0	-	56,9
Частинский	19738,1	16989,0	7032,0	9957,0	6560,0	3397,0	-	2748,5	2085,5	...	0,6

	Хозяйства всех категорий	в том числе									
		сельскохозяйственные организации	в том числе					крестьянские (фермерские) хозяйства и индивидуальные предприниматели	в том числе		хозяйства населения
			сельскохозяйственные организации, не относящиеся к субъектам малого предпринимательства	малые предприятия	в том числе		подсобные сельскохозяйственные предприятия несельскохозяйственных организаций		крестьянские (фермерские) хозяйства	индивидуальные предприниматели	
					малые предприятия (без микропредприятий)	микропредприятия					
Чердынский	1778,0	1592,0	-	-	...	-
Чернушинский	16684,2	12046,9	4882,0	7164,9	2876,0	4288,9	-	4489,1	3859,9	629,2	148,2
Чусовской	5942,1	4244,0	3974,0	-	1698,0	1698,0	-	0,1
Коми-Пермяцкий округ	35408,2	32060,0	13134,0	17808,0	15261,0	2547,0	1118,0	3293,1	3127,6	...	55,1
Гайнский	15,0	-	-	-	-	-	-	-	0,0
Косинский	19,0	-	-	-	-	-	-	-	-	-	19,0
Кочевский	1475,6	1222,0	-	...	-	...	1073,0	252,5	87,0	...	1,1
Кудымкарский	11725,0	9562,0	7516,0	2046,0	-	2046,0	-	2155,1	2155,1	-	7,9
Юрлинский	1198,0	...	-	...	-	775,5	775,5	-	25,5
Юсьвинский	20975,6	20879,0	...	15261,0	15261,0	-	-	-	1,6

20. ПОСЕВНАЯ ПЛОЩАДЬ КУКУРУЗЫ НА КОРМ ПОД УРОЖАЙ 2016 ГОДА В ХОЗЯЙСТВАХ ВСЕХ КАТЕГОРИЙ
(гектаров)

	Хозяйства всех категорий	в том числе							хозяйства населения
		сельско- хозяйствен- ные органи- зации	в том числе			крестьян- ские (фермер- ские) хозяйства и индиви- дуальные предпри- ниматели	в том числе		
			сельско- хозяйствен- ные органи- зации, не относя- щиеся к субъектам малого предпри- ниматель- ства	малые пред- приятия	в том малые предприя- тия (без микро- предприя- тий)		крестьян- ские (фермер- ские) хозяйства	индиви- дуальные предпри- ниматели	
Пермский край	10963,1	10552,0	9850,0	702,0	702,0	411,0	409,0	...	0,1
Городские округа									
город Губаха	0,0	-	-	-	-	-	-	-	0,0
Лысьвенский	0,0	-	-	-	-	-	-	-	0,0
Муниципальные районы									
Бардымский	...	-	-	-	-	-	-
Большесосновский	229,0	229,0	-	-	-	0,0
Верещагинский	682,0	-	-	-	-	-	0,0
Добрянский	0,0	-	-	-	-	-	-	-	0,0
Карагайский	900,0	-	-	-	-	-	0,0
Кишертский	133,0	-	-	-	0,0
Краснокамский	-	-	-	-	-	-
Куединский	831,0	831,0	831,0	-	-	-	-	-	0,0
Кунгурский	1058,0	1038,0	928,0	-	0,0
Нытвенский	481,0	481,0	...	261,0	261,0	-	-	-	0,0
Октябрьский	-	-	-	-
Ординский	-	-	-	-	-	-
Осинский	-	-	...	-	...	-

	Хозяйства всех категорий	в том числе							хозяйства населения
		сельско- хозяйствен- ные органи- зации	в том числе			крестьян- ские (фермер- ские) хозяйства и индиви- дуальные предпри- ниматели	в том числе		
			сельско- хозяйствен- ные орга- низации, не относя- щиеся к субъектам малого предпри- ниматель- ства	малые пред- приятия	в том малые предприя- тия (без микро- предприя- тий)		крестьян- ские (фермер- ские) хозяйства	индиви- дуальные предпри- ниматели	
Оханский	-	-	-	-	-	-
Пермский	792,0	-	-	-	-	-	0,0
Соликамский	0,0	-	-	-	-	-	-	-	0,0
Суксунский	0,0	-	-	-	-	-	-	-	0,0
Уинский	0,0	-	-	-	-	-	-	-	0,0
Чайковский	290,0	-	-	-	0,0
Частинский	2758,0	-	-	-	-
Чернушинский	200,0	-	-	-	-	-	0,0
Чусовской	1135,0	-	-	-	-	-	0,0
Коми-Пермяцкий округ	55,0	-	-	-	-	-	0,0
Кудымкарский	0,0	-	-	-	-	-	-	-	0,0
Юрлинский	0,0	-	-	-	-	-	-	-	0,0
Юсьвинский	55,0	-	-	-	-	-	0,0

**21. ПОСЕВНАЯ ПЛОЩАДЬ КОРНЕПЛОДНЫХ КОРМОВЫХ КУЛЬТУР, ВКЛЮЧАЯ СВЕКЛУ САХАРНУЮ НА КОРМ СКОТУ,
ПОД УРОЖАЙ 2016 ГОДА В ХОЗЯЙСТВАХ ВСЕХ КАТЕГОРИЙ**

(гектаров)

	Хозяйства всех категорий	в том числе					хозяйства населения
		сельскохозяйственные организации	в том числе сельскохозяйственные организации не относящиеся к субъектам малого предпринимательства	крестьянские (фермерские) хозяйства и индивидуальные предприниматели	в том числе		
					крестьянские (фермерские) хозяйства	индивидуальные предприниматели	
Пермский край	66,1	18,5	18,0	...	37,6
Городские округа							
Пермский	0,0	-	-	-	-	-	0,0
Березниковский	0,1	-	-	-	-	-	0,1
город Губаха	0,0	-	-	-	-	-	0,0
Лысьвенский	0,3	-	-	-	0,0
Муниципальные районы							
Александровский	0,0	-	-	-	-	-	0,0
Бардымский	17,1	-	-	5,0	5,0	-	12,1
Березовский	0,4	-	-	-	-	-	0,4
Большесосновский	1,2	-	-	-	-	-	1,2
Верещагинский	0,6	-	-	-	-	-	0,6
Горнозаводский	0,0	-	-	-	-	-	0,0
Добрянский	0,2	-	-	-	-	-	0,2
Еловский	0,3	-	-	-	-	-	0,3
Ильинский	0,6	-	-	-	-	-	0,6
Карагайский	6,1	-	-	-	-	-	6,1
Кишертский	0,2	-	-	-	-	-	0,2

	Хозяйства всех категорий	в том числе					хозяйства населения
		сельскохозяйственные организации	в том числе сельскохозяйственные организации не относящиеся к субъектам малого предпринимательства	крестьянские (фермерские) хозяйства и индивидуальные предприниматели	в том числе		
					крестьянские (фермерские) хозяйства	индивидуальные предприниматели	
Красновишерский	0,0	-	-	-	-	-	0,0
Краснокамский	0,1	-	-	-	-	-	0,1
Куединский	5,6	-	-	-	-	-	5,6
Кунгурский	1,2	-	-	-	-	-	1,2
Нытвенский	0,1	-	-	-	-	-	0,1
Октябрьский	1,5	-	-	-	-	-	1,5
Ординский	0,2	-	-	-	-	-	0,2
Осинский	0,2	-	-	-	-	-	0,2
Оханский	0,3	-	-	-	-	-	0,3
Очерский	0,1	-	-	-	-	-	0,1
Пермский	20,4	-	0,4
Сивинский	0,4	-	-	-	-	-	0,4
Соликамский	0,1	-	-	-	-	-	0,1
Суксунский	1,0	-	-	0,2
Уинский	1,0	-	-	-	-	-	1,0
Усольский	0,1	-	-	-	-	-	0,1
Чайковский	0,9	-	-	-	-	-	0,9
Частинский	0,1	-	-	-	-	-	0,1
Чердынский	0,1	-	-	-	-	-	0,1
Чернушинский	0,8	-	-	-	-	-	0,8
Чусовской	0,0	-	-	-	-	-	0,0

	Хозяйства всех категорий	в том числе					
		сельскохозяйственные организации	в том числе сельскохозяйственные организации не относящиеся к субъектам малого предпринимательства	крестьянские (фермерские) хозяйства и индивидуальные предприниматели	в том числе		хозяйства населения
					крестьянские (фермерские) хозяйства	индивидуальные предприниматели	
Коми-Пермяцкий округ	4,8	-	-	2,4	2,4	-	2,4
Кудымкарский городской округ	0,0	-	-	-	-	-	0,0
Гайнский	0,0	-	-	-	-	-	0,0
Косинский	0,0	-	-	-	-	-	0,0
Кочевский	2,4	-	-	-	0,2
Кудымкарский	0,3	-	-	-	0,1
Юрлинский	0,2	-	-	-	-	-	0,2
Юсьвинский	1,8	-	-	-	-	-	1,8



**ПОСЕВНЫЕ ПЛОЩАДИ
В ХОЗЯЙСТВАХ НАСЕЛЕНИЯ**

22. ОБЩАЯ ПОСЕВНАЯ ПЛОЩАДЬ СЕЛЬСКОХОЗЯЙСТВЕННЫХ КУЛЬТУР ПОД УРОЖАЙ 2016 ГОДА В ХОЗЯЙСТВАХ НАСЕЛЕНИЯ

(гектаров)

	Хозяйства населения	в том числе							
		личные подсобные и другие индивидуальные хозяйства граждан	из них хозяйства			некоммерческие объединения граждан			
			личные подсобные	граждан, имеющих земельные участки для индивидуального жилищного строительства ¹⁾	граждан, имеющих земельные участки (садовые, огородные, дачные и другие), не входящих в объединения	всего	из них		
						садоводческие	огороднические	дачные	
Пермский край	25203,3	20734,0	17236,7	3174,3	323,0	4469,3	4393,8	35,8	39,7
Городские округа									
Пермский	990,5	481,7	2,8	479,0	-	508,7	506,0	-	2,7
Березниковский	478,2	193,8	0,4	193,4	-	284,3	284,3	-	-
город Губаха	131,8	71,9	23,0	35,0	13,9	59,9	59,9	-	-
Кунгурский	350,7	190,1	-	190,0	0,0	160,7	160,7	-	-
Лысьвенский	556,6	441,0	307,8	132,8	0,4	115,6	115,6	-	-
Соликамский	358,0	159,2	-	159,2	-	198,8	198,8	-	-
Муниципальные районы									
Александровский	268,4	216,9	91,9	115,3	9,8	51,5	51,5	-	-
Бардымский	1180,8	1180,8	1180,6	0,2	-	-	-	-	-
Березовский	625,6	625,6	615,8	9,8	-	-	-	-	-
Большесосновский	559,5	559,5	555,7	1,2	2,6	-	-	-	-
Верещагинский	582,0	565,0	458,9	106,1	-	17,0	17,0	-	-
Горнозаводский	174,2	119,6	16,2	103,3	0,0	54,6	54,6	-	-
Гремячинский	57,5	57,5	16,2	25,7	15,5	-	-	-	-
Добрянский	533,2	328,6	217,7	97,5	13,4	204,6	204,1	0,3	0,2
Еловский	499,4	499,4	498,8	0,6	-	-	-	-	-
Ильинский	378,7	378,5	339,7	38,6	0,2	0,2	0,2	-	-

	Хозяйства населения	в том числе							
		личные подсобные и другие индивидуальные хозяйства граждан	из них хозяйства			некоммерческие объединения граждан			
			личные подсобные	граждан, имеющих земельные участки для индивидуального жилищного строительства ¹⁾	граждан, имеющих земельные участки (садовые, огородные, дачные и другие), не входящих в объединения	всего	из них		
						садоводческие	огороднические	дачные	
Карагайский	437,6	437,6	393,0	1,9	42,8	-	-	-	-
Кизеловский	49,8	42,2	24,1	10,5	7,6	7,6	7,6	-	-
Кишертский	367,4	367,4	367,4	-	-	-	-	-	-
Красновишерский	223,7	191,1	139,2	44,2	7,8	32,5	32,0	0,5	-
Краснокамский	922,7	398,9	300,2	68,4	30,3	523,8	499,6	11,3	12,8
Куединский	618,0	618,0	617,7	0,1	0,2	-	-	-	-
Кунгурский	1323,0	1174,0	1127,4	14,6	32,0	149,0	130,4	18,6	-
Нытвенский	707,5	502,5	356,5	134,6	11,4	205,0	203,8	-	1,2
Октябрьский	595,9	586,4	508,2	78,1	0,0	9,5	9,5	-	-
Ординский	433,8	433,8	433,8	-	-	-	-	-	-
Осинский	406,8	384,7	284,8	99,9	-	22,1	22,1	-	-
Оханский	797,0	793,9	722,3	62,6	9,0	3,1	2,8	-	0,3
Очерский	272,0	246,6	159,2	87,2	0,2	25,4	23,9	1,5	-
Пермский	2231,1	1187,1	1125,5	37,7	23,9	1044,0	1019,2	3,5	21,2
Сивинский	482,5	482,5	481,3	1,1	-	-	-	-	-
Соликамский	477,5	353,5	275,7	77,8	-	124,0	124,0	-	-
Суксунский	679,6	679,4	527,7	133,3	18,4	0,1	0,1	-	-
Уинский	639,8	639,8	639,8	0,0	-	-	-	-	-
Усольский	549,5	373,2	284,0	89,2	-	176,4	176,4	-	-
Чайковский	951,1	672,7	525,9	123,6	23,2	278,4	278,4	-	-
Частинский	291,2	291,2	279,8	1,2	10,2	-	-	-	-

	Хозяйства населения	в том числе							
		личные подсобные и другие индивидуальные хозяйства граждан	из них хозяйства			некоммерческие объединения граждан			
			личные подсобные	граждан, имеющих земельные участки для индивидуального жилищного строительства ¹⁾	граждан, имеющих земельные участки (садовые, огородные, дачные и другие), не входящих в объединения	всего	из них		
						садоводческие	огороднические	дачные	
Чердынский	293,5	293,5	245,7	47,5	0,2	-	-	-	-
Чернушинский	708,6	638,4	493,9	144,5	-	70,1	70,1	-	-
Чусовской	568,7	475,1	200,9	224,6	49,5	93,7	92,4	-	1,3
Коми-Пермяцкий округ	2448,3	2401,6	2397,3	4,0	0,3	46,7	46,7	-	-
Кудымкарский городской округ	193,7	147,1	143,5	3,6	-	46,7	46,7	-	-
Гайнский	187,3	187,3	187,3	-	-	-	-	-	-
Косинский	167,0	167,0	167,0	-	-	-	-	-	-
Кочевский	263,8	263,8	263,8	-	-	-	-	-	-
Кудымкарский	860,0	860,0	859,4	0,4	0,3	-	-	-	-
Юрлинский	294,5	294,5	294,5	-	-	-	-	-	-
Юсьвинский	481,9	481,9	481,9	0,0	-	-	-	-	-

¹⁾ По хозяйствам граждан, имевших земельные участки с площадью 4 и более соток и занимавшихся сельскохозяйственным производством.

23. ПОСЕВНАЯ ПЛОЩАДЬ ЗЕРНОВЫХ И ЗЕРНОБОБОВЫХ КУЛЬТУР ПОД УРОЖАЙ 2016 ГОДА В ХОЗЯЙСТВАХ НАСЕЛЕНИЯ
(гектаров)

	Хозяйства населения	в том числе			
		личные подсобные и другие индивидуальные хозяйства граждан	из них хозяйства		
			личные подсобные	граждан, имеющих земельные участки для индивидуального жилищного строительства ¹⁾	граждан, имеющих земельные участки (садовые, огородные, дачные и другие), не входящих в объединения
Пермский край	1382,6	1382,6	1347,4	1,2	34,0
Городские округа					
Пермский	0,2	0,2	-	0,2	-
Муниципальные районы					
Бардымский	41,5	41,5	41,5	-	-
Березовский	107,8	107,8	107,8	-	-
Большесосновский	124,1	124,1	124,1	-	-
Верещагинский	39,0	39,0	38,9	0,1	-
Добрянский	0,5	0,5	0,4	0,0	-
Еловский	244,1	244,1	244,1	-	-
Ильинский	0,6	0,6	0,1	0,5	-
Карагайский	17,1	17,1	16,8	-	0,2
Кишертский	6,5	6,5	6,5	-	-
Краснокамский	0,9	0,9	0,7	0,1	0,1
Куединский	131,1	131,1	131,1	-	-
Кунгурский	50,2	50,2	26,6	-	23,6
Нытвенский	0,3	0,3	0,3	-	-
Октябрьский	35,6	35,6	35,6	-	-
Ординский	65,6	65,6	65,6	-	-
Осинский	7,5	7,5	7,5	-	-
Очерский	2,3	2,3	2,3	-	-
Пермский	0,4	0,4	0,4	-	-

	Хозяйства населения	в том числе			
		личные подсобные и другие индивидуальные хозяйства граждан	из них хозяйства		
			личные подсобные	граждан, имеющих земельные участки для индивидуаль- ного жилищного строительства ¹⁾	граждан, имеющих земельные участки (садовые, огород- ные, дачные и другие), не входящих в объединения
Сивинский	141,2	141,2	141,2	-	-
Соликамский	0,1	0,1	0,1	0,1	-
Суксунский	98,8	98,8	98,5	0,2	0,1
Уинский	54,9	54,9	54,9	-	-
Чайковский	48,2	48,2	48,2	0,0	-
Частинский	68,1	68,1	58,1	-	10,0
Чердынский	0,1	0,1	0,1	-	-
Чернушинский	0,2	0,2	0,2	-	-
Чусовской	0,3	0,3	0,2	0,0	-
Коми-Пермяцкий округ	95,4	95,4	95,4	-	-
Гайнский	0,4	0,4	0,4	-	-
Косинский	0,0	0,0	0,0	-	-
Кочевский	0,9	0,9	0,9	-	-
Кудымкарский	30,8	30,8	30,8	-	-
Юрлинский	62,4	62,4	62,4	-	-
Юсьвинский	1,0	1,0	1,0	-	-

¹⁾ По хозяйствам граждан, имевших земельные участки с площадью 4 и более соток и занимавшихся сельскохозяйственным производством.

24. ПОСЕВНАЯ ПЛОЩАДЬ ЗЕРНОВЫХ КУЛЬТУР ПО ВИДАМ ПОД УРОЖАЙ 2016 ГОДА В ХОЗЯЙСТВАХ НАСЕЛЕНИЯ
(гектаров)

	Зерновые и зернобобовые культуры - всего	в том числе по видам				
		пшеница	рожь	ячмень	овес	гречиха
Пермский край	1382,6	784,6	28,3	150,6	403,5	15,4
Городские округа						
Пермский	0,2	-	0,2	-	-	-
Муниципальные районы						
Бардымский	41,5	11,0	1,7	6,0	22,7	-
Березовский	107,8	69,3	0,1	9,5	28,8	0,1
Большесосновский	124,1	8,1	0,0	35,0	81,0	-
Верещагинский	39,0	15,6	2,6	5,5	15,2	-
Добрянский	0,5	-	0,1	-	0,3	0,0
Еловский	244,1	194,1	-	20,0	30,0	-
Ильинский	0,6	-	0,4	-	0,2	-
Карагайский	17,1	8,1	0,5	-	8,4	0,0
Кишертский	6,5	1,1	-	5,0	0,4	-
Краснокамский	0,9	0,1	0,5	-	0,2	0,1
Куединский	131,1	85,1	-	2,0	44,1	0,0
Кунгурский	50,2	33,2	2,0	15,0	0,0	-
Нытвенский	0,3	0,1	0,0	-	0,2	-
Октябрьский	35,6	29,8	0,0	-	5,7	0,0
Ординский	65,6	19,5	0,0	24,1	22,0	-
Осинский	7,5	3,4	0,1	-	4,0	-
Очерский	2,3	0,6	-	-	1,8	-
Пермский	0,4	0,3	-	-	0,1	-
Сивинский	141,2	119,2	-	-	22,0	-
Соликамский	0,1	-	0,0	-	0,1	-
Суксунский	98,8	86,2	11,5	-	1,0	-
Уинский	54,9	25,0	7,8	-	22,1	-

	Зерновые и зернобобовые культуры - всего	в том числе по видам				
		пшеница	рожь	ячмень	овес	гречиха
Чайковский	48,2	36,0	0,0	12,0	0,2	-
Частинский	68,1	37,6	0,2	5,0	10,3	15,0
Чердынский	0,1	-	0,0	-	0,0	-
Чернушинский	0,2	-	0,1	-	0,1	-
Чусовской	0,3	-	0,0	0,0	0,2	0,0
Коми-Пермяцкий округ	95,4	1,3	0,3	11,5	82,2	0,2
Гайнский	0,4	-	0,0	-	0,3	0,0
Косинский	0,0	-	-	-	0,0	-
Кочевский	0,9	0,1	0,0	0,0	0,7	0,0
Кудымкарский	30,8	1,0	0,0	1,5	28,2	0,1
Юрлинский	62,4	-	-	10,0	52,4	-
Юсьвинский	1,0	0,1	0,3	-	0,6	0,0

25. ПОСЕВНАЯ ПЛОЩАДЬ ТЕХНИЧЕСКИХ КУЛЬТУР ПОД УРОЖАЙ 2016 ГОДА В ХОЗЯЙСТВАХ НАСЕЛЕНИЯ
(гектаров)

	Хозяйства населения	в том числе					
		личные подсобные и другие индивидуальные хозяйства граждан	из них хозяйства			некоммерческие объединения граждан	
			личные подсобные	граждан, имеющих земельные участки для индивидуального жилищного строительства ¹⁾	граждан, имеющих земельные участки (садовые, огородные, дачные и другие), не входящих в объединения	всего	в том числе садоводческие
Пермский край	2,3	1,7	1,4	0,3	0,0	0,6	0,6
Городские округа							
Пермский	0,1	0,0	-	0,0	-	0,1	0,1
Березниковский	0,1	0,0	-	0,0	-	0,1	0,1
Соликамский	0,1	0,1	-	0,1	-	-	-
Муниципальные районы							
Березовский	0,1	0,1	0,1	0,0	-	-	-
Большесосновский	0,3	0,3	0,3	-	-	-	-
Ильинский	0,1	0,1	0,0	0,1	-	-	-
Краснокамский	0,1	0,0	0,0	-	0,0	0,1	0,1
Куединский	0,1	0,1	0,1	-	-	-	-
Нытвенский	0,1	0,1	0,1	0,0	-	-	-
Октябрьский	0,1	0,1	0,0	0,1	-	-	-
Очерский	0,1	0,1	0,1	-	-	0,0	0,0
Пермский	0,6	0,3	0,3	0,0	0,0	0,3	0,3
Суксунский	0,1	0,1	0,1	0,0	-	-	-
Чайковский	0,1	0,1	0,0	0,0	0,0	0,0	0,0

	Хозяйства населения	в том числе					
		личные подсобные и другие индивидуальные хозяйства граждан	из них хозяйства			некоммерческие объединения граждан	
			личные подсобные	граждан, имеющих земельные участки для индивидуального жилищного строительства ¹⁾	граждан, имеющих земельные участки (садовые, огородные, дачные и другие), не входящих в объединения	всего	в том числе садоводческие
Коми-Пермяцкий округ	0,1	0,1	0,1	-	-	-	-
Кудымкарский городской округ	0,0	0,0	0,0	-	-	-	-
Гайнский	0,0	0,0	0,0	-	-	-	-
Косинский	0,0	0,0	0,0	-	-	-	-
Кочевский	0,0	0,0	0,0	-	-	-	-
Кудымкарский	0,0	0,0	0,0	-	-	-	-
Юрлинский	0,0	0,0	0,0	-	-	-	-
Юсьвинский	0,0	0,0	0,0	-	-	-	-

¹⁾ По хозяйствам граждан, имевших земельные участки с площадью 4 и более соток и занимавшихся сельскохозяйственным производством.

26. ПОСЕВНАЯ ПЛОЩАДЬ ПОДСОЛНЕЧНИКА НА ЗЕРНО ПОД УРОЖАЙ 2016 ГОДА В ХОЗЯЙСТВАХ НАСЕЛЕНИЯ
(гектаров)

	Хозяйства населения	в том числе					
		личные подсобные и другие индивидуальные хозяйства граждан	из них хозяйства			некоммерческие объединения граждан	
			личные подсобные	граждан, имеющих земельные участки для индивидуального жилищного строительства ¹⁾	граждан, имеющих земельные участки (садовые, огородные, дачные и другие), не входящих в объединения	всего	в том числе садоводческие
Пермский край	1,2	0,7	0,5	0,2	0,0	0,5	0,5
Городские округа							
Пермский	0,1	0,0	-	0,0	-	0,0	0,0
Березниковский	0,1	-	-	-	-	0,1	0,1
Соликамский	0,1	0,1	-	0,1	-	-	-
Муниципальные районы							
Березовский	0,1	0,1	0,1	0,0	-	-	-
Ильинский	0,1	0,1	0,0	0,1	-	-	-
Краснокамский	0,1	0,0	0,0	-	0,0	0,1	0,1
Пермский	0,4	0,1	0,1	0,0	0,0	0,3	0,3
Чайковский	0,1	0,1	0,0	0,0	0,0	0,0	0,0

¹⁾ По хозяйствам граждан, имевших земельные участки с площадью 4 и более соток и занимавшихся сельскохозяйственным производством.

27. ПОСЕВНАЯ ПЛОЩАДЬ КАРТОФЕЛЯ ПОД УРОЖАЙ 2016 ГОДА В ХОЗЯЙСТВАХ НАСЕЛЕНИЯ

(гектаров)

	Хозяйства населения	в том числе								
		личные подсобные и другие индивидуальные хозяйства граждан	из них хозяйства			некоммерческие объединения граждан	всего	из них		
			личные подсобные	граждан, имеющих земельные участки для индивидуального жилищного строительства ¹⁾	граждан, имеющих земельные участки (садовые, огородные, дачные и другие), не входящих в объединения			садоводческие	огороднические	дачные
Пермский край	17329,2	14220,9	11645,4	2342,6	233,0	3108,2	3052,5	29,9	25,9	
Городские округа										
Пермский	578,2	304,0	1,7	302,3	-	274,2	272,7	-	1,5	
Березниковский	255,3	129,4	0,3	129,1	-	125,9	125,9	-	-	
город Губаха	113,1	62,4	20,4	30,1	12,0	50,7	50,7	-	-	
Кунгурский	294,4	156,4	-	156,3	0,0	138,0	138,0	-	-	
Лысьвенский	444,8	366,9	261,3	105,3	0,4	77,8	77,8	-	-	
Соликамский	267,0	109,9	-	109,9	-	157,1	157,1	-	-	
Муниципальные районы										
Александровский	223,8	182,1	78,3	95,4	8,4	41,6	41,6	-	-	
Бардымский	625,4	625,4	625,2	0,1	-	-	-	-	-	
Березовский	294,0	294,0	286,1	7,9	-	-	-	-	-	
Большесосновский	251,0	251,0	248,1	0,9	2,0	-	-	-	-	
Верещагинский	378,1	364,9	276,0	88,8	-	13,2	13,2	-	-	
Горнозаводский	151,3	104,2	13,4	90,8	0,0	47,1	47,1	-	-	
Гремячинский	45,9	45,9	12,1	21,8	12,1	-	-	-	-	
Добрянский	396,4	257,4	180,9	65,8	10,7	139,1	138,9	0,1	0,1	
Еловский	163,9	163,9	163,4	0,5	-	-	-	-	-	

	Хозяйства населения	в том числе							
		личные подсобные и другие индивидуальные хозяйства граждан	из них хозяйства			некоммерческие объединения граждан			
			личные подсобные	граждан, имеющих земельные участки для индивидуального жилищного строительства ¹⁾	граждан, имеющих земельные участки (садовые, огородные, дачные и другие), не входящих в объединения	всего	из них		
						садоводческие	огороднические	дачные	
Ильинский	307,4	307,3	275,2	31,9	0,2	0,2	0,2	-	-
Карагайский	343,4	343,4	306,4	1,7	35,3	-	-	-	-
Кизеловский	46,1	39,4	22,4	9,8	7,2	6,7	6,7	-	-
Кишертский	278,8	278,8	278,8	-	-	-	-	-	-
Красновишерский	196,3	169,6	126,1	37,1	6,4	26,7	26,2	0,5	-
Краснокамский	656,4	307,8	234,2	51,6	22,0	348,6	337,2	7,1	4,3
Куединский	394,1	394,1	393,9	0,1	0,1	-	-	-	-
Кунгурский	1068,1	939,9	920,2	12,5	7,2	128,2	109,6	18,6	-
Нытвенский	554,2	418,4	291,8	116,5	10,2	135,7	134,9	-	0,9
Октябрьский	488,6	481,0	411,2	69,8	0,0	7,6	7,6	-	-
Ординский	316,5	316,5	316,5	-	-	-	-	-	-
Осинский	296,8	279,0	208,3	70,7	-	17,7	17,7	-	-
Оханский	234,9	232,6	183,8	45,3	3,4	2,3	2,2	-	0,2
Очерский	201,3	180,3	111,2	68,9	0,2	21,1	19,7	1,3	-
Пермский	1670,7	960,0	911,5	28,3	20,2	710,8	690,5	2,3	18,0
Сивинский	253,1	253,1	252,1	1,0	-	-	-	-	-
Соликамский	372,0	276,2	225,0	51,2	-	95,8	95,8	-	-
Суксунский	371,3	371,3	311,8	45,3	14,2	-	-	-	-
Уинский	235,6	235,6	235,6	0,0	-	-	-	-	-
Усольский	464,4	310,5	241,4	69,2	-	153,9	153,9	-	-
Чайковский	695,5	465,6	351,1	95,6	18,9	229,9	229,9	-	-

	Хозяйства населения	в том числе							
		личные подсобные и другие индивидуальные хозяйства граждан	из них хозяйства			некоммерческие объединения граждан			
			личные подсобные	граждан, имеющих земельные участки для индивидуального жилищного строительства ¹⁾	граждан, имеющих земельные участки (садовые, огородные, дачные и другие), не входящих в объединения	всего	из них		
						садоводческие	огороднические	дачные	
Частинский	184,4	184,4	183,3	0,9	0,2	-	-	-	-
Чердынский	263,8	263,8	222,1	41,4	0,2	-	-	-	-
Чернушинский	453,5	398,0	289,8	108,2	-	55,5	55,5	-	-
Чусовской	459,7	393,4	175,1	177,0	41,3	66,3	65,4	-	0,9
Коми-Пермяцкий округ	2038,3	2003,0	1999,4	3,3	0,3	35,2	35,2	-	-
Кудымкарский городской округ	152,1	116,9	113,9	3,0	-	35,2	35,2	-	-
Гайнский	164,6	164,6	164,6	-	-	-	-	-	-
Косинский	132,7	132,7	132,7	-	-	-	-	-	-
Кочевский	236,3	236,3	236,3	-	-	-	-	-	-
Кудымкарский	742,9	742,9	742,3	0,3	0,3	-	-	-	-
Юрлинский	188,3	188,3	188,3	-	-	-	-	-	-
Юсьвинский	421,5	421,5	421,4	0,0	-	-	-	-	-

¹⁾ По хозяйствам граждан, имевших земельные участки с площадью 4 и более соток и занимавшихся сельскохозяйственным производством.

28. ПОСЕВНАЯ ПЛОЩАДЬ ОВОЩНЫХ И БАХЧЕВЫХ КУЛЬТУР ПОД УРОЖАЙ 2016 ГОДА В ХОЗЯЙСТВАХ НАСЕЛЕНИЯ

(гектаров)

	Хозяйства населения	в том числе							
		личные подсобные и другие индивидуальные хозяйства граждан	из них хозяйства			некоммерческие объединения граждан	всего	из них	
			личные подсобные	граждан, имеющих земельные участки для индивидуального жилищного строительства ¹⁾	граждан, имеющих земельные участки (садовые, огородные, дачные и другие), не входящих в объединения			садоводческие	огороднические
Пермский край	3948,9	2596,4	1830,2	717,2	49,0	1352,5	1340,0	5,9	6,6
Городские округа									
Пермский	411,8	177,4	1,1	176,3	-	234,4	233,2	-	1,2
Березниковский	222,6	64,3	0,1	64,2	-	158,3	158,3	-	-
город Губаха	18,7	9,4	2,6	4,9	1,9	9,3	9,3	-	-
Кунгурский	56,4	33,7	-	33,7	0,0	22,7	22,7	-	-
Лысьвенский	109,6	72,4	44,9	27,5	0,0	37,2	37,2	-	-
Соликамский	90,9	49,2	-	49,2	-	41,7	41,7	-	-
Муниципальные районы									
Бардымский	82,3	82,3	82,3	0,0	-	-	-	-	-
Александровский	44,6	34,7	13,5	19,9	1,4	9,9	9,9	-	-
Березовский	37,8	37,8	36,7	1,1	-	-	-	-	-
Большесосновский	51,4	51,4	50,5	0,3	0,6	-	-	-	-
Верещагинский	66,7	62,9	45,8	17,1	-	3,7	3,7	-	-
Горнозаводский	22,9	15,4	2,8	12,6	0,0	7,5	7,5	-	-
Гремячинский	11,5	11,5	4,1	4,0	3,5	-	-	-	-
Добрянский	135,9	70,4	36,1	31,6	2,7	65,5	65,2	0,2	0,1
Еловский	30,3	30,3	30,2	0,1	-	-	-	-	-

	Хозяйства населения	в том числе							
		личные подсобные и другие индивидуальные хозяйства граждан	из них хозяйства			некоммерческие объединения граждан			
			личные подсобные	граждан, имеющих земельные участки для индивидуального жилищного строительства ¹⁾	граждан, имеющих земельные участки (садовые, огородные, дачные и другие), не входящих в объединения	всего	из них		
						садоводческие	огороднические	дачные	
Ильинский	65,8	65,8	59,6	6,1	0,1	0,0	0,0	-	-
Карагайский	60,3	60,3	53,4	0,2	6,7	-	-	-	-
Кизеловский	3,7	2,8	1,7	0,8	0,4	0,8	0,8	-	-
Кишертский	39,8	39,8	39,8	-	-	-	-	-	-
Красновишерский	27,2	21,3	13,1	6,8	1,4	5,9	5,8	0,0	-
Краснокамский	257,4	89,6	64,8	16,5	8,3	167,8	162,4	4,2	1,2
Куединский	56,5	56,5	56,4	0,0	0,0	-	-	-	-
Кунгурский	172,7	152,0	148,8	2,1	1,1	20,8	20,8	-	-
Нытвенский	152,5	83,3	64,0	18,1	1,2	69,3	68,9	-	0,3
Октябрьский	42,7	40,9	32,7	8,2	0,0	1,8	1,8	-	-
Ординский	29,1	29,1	29,1	-	-	-	-	-	-
Осинский	66,8	62,4	33,3	29,1	-	4,4	4,4	-	-
Оханский	43,8	43,0	31,8	10,3	1,0	0,8	0,6	-	0,1
Очерский	43,3	39,0	20,9	18,1	0,0	4,4	4,2	0,2	-
Пермский	555,2	222,4	209,3	9,4	3,7	332,9	328,4	1,2	3,2
Сивинский	43,3	43,3	43,2	0,2	-	-	-	-	-
Соликамский	68,1	39,9	30,0	9,9	-	28,2	28,2	-	-
Суксунский	50,7	50,5	41,4	6,6	2,5	0,1	0,1	-	-
Уинский	23,0	23,0	23,0	-	-	-	-	-	-
Усольский	84,2	61,8	41,7	20,0	-	22,5	22,5	-	-
Чайковский	147,9	99,4	73,2	21,9	4,3	48,5	48,5	-	-

	Хозяйства населения	в том числе								
		личные подсобные и другие индивидуальные хозяйства граждан	из них хозяйства			некоммерческие объединения граждан	всего	из них		
			личные подсобные	граждан, имеющих земельные участки для индивидуального жилищного строительства ¹⁾	граждан, имеющих земельные участки (садовые, огородные, дачные и другие), не входящих в объединения			садоводческие	огороднические	дачные
Частинский	37,9	37,9	37,6	0,2	0,1	-	-	-	-	
Чердынский	29,5	29,5	23,4	6,1	0,0	-	-	-	-	
Чернушинский	96,4	81,8	45,8	36,0	-	14,6	14,6	-	-	
Чусовской	108,5	81,1	25,4	47,6	8,2	27,3	27,0	-	0,3	
Коми-Пермяцкий округ	248,1	236,7	236,0	0,7	0,0	11,4	11,4	-	-	
Кудымкарский городской округ	41,6	30,2	29,6	0,6	-	11,4	11,4	-	-	
Гайнский	22,3	22,3	22,3	-	-	-	-	-	-	
Косинский	15,2	15,2	15,2	-	-	-	-	-	-	
Кочевский	19,7	19,7	19,7	-	-	-	-	-	-	
Кудымкарский	77,1	77,1	77,1	0,1	0,0	-	-	-	-	
Юрлинский	18,1	18,1	18,1	-	-	-	-	-	-	
Юсьвинский	54,0	54,0	54,0	-	-	-	-	-	-	

¹⁾ По хозяйствам граждан, имевших земельные участки с площадью 4 и более соток и занимавшихся сельскохозяйственным производством.

29. ПОСЕВНАЯ ПЛОЩАДЬ ОВОЩЕЙ ОТКРЫТОГО ГРУНТА ПОД УРОЖАЙ 2016 ГОДА В ХОЗЯЙСТВАХ НАСЕЛЕНИЯ
(гектаров)

	Хозяйства населения	в том числе							
		личные подсобные и другие индивидуальные хозяйства граждан	из них хозяйства			некоммерческие объединения граждан	из них		
			личные подсобные	граждан, имеющих земельные участки для индивидуального жилищного строительства ¹⁾	граждан, имеющих земельные участки (садовые, огородные, дачные и другие), не входящих в объединения		садоводческие	огороднические	дачные
Пермский край	3119,5	2100,0	1521,3	540,2	38,4	1019,6	1009,5	4,8	5,2
Городские округа									
Пермский	298,2	128,6	0,7	127,8	-	169,6	168,7	-	0,9
Березниковский	161,5	45,4	0,1	45,3	-	116,1	116,1	-	-
город Губаха	13,1	6,3	1,8	3,3	1,3	6,8	6,8	-	-
Кунгурский	42,4	25,6	-	25,6	0,0	16,8	16,8	-	-
Лысьвенский	83,1	56,1	36,5	19,5	0,0	27,0	27,0	-	-
Соликамский	71,7	39,4	-	39,4	-	32,2	32,2	-	-
Муниципальные районы									
Александровский	35,3	27,6	11,0	15,5	1,1	7,7	7,7	-	-
Бардымский	73,5	73,5	73,4	0,0	-	-	-	-	-
Березовский	31,5	31,5	30,6	0,9	-	-	-	-	-
Большесосновский	45,3	45,3	44,5	0,2	0,6	-	-	-	-
Верещагинский	55,1	51,9	38,9	13,0	-	3,2	3,2	-	-
Горнозаводский	18,3	12,0	2,3	9,8	-	6,3	6,3	-	-
Гремячинский	8,9	8,9	3,5	2,8	2,5	-	-	-	-
Добрянский	101,0	52,4	28,0	22,3	2,1	48,6	48,4	0,2	0,0
Еловский	26,4	26,4	26,3	0,1	-	-	-	-	-

	Хозяйства населения	в том числе							
		личные подсобные и другие индивидуальные хозяйства граждан	из них хозяйства			некоммерческие объединения граждан	из них		
			личные подсобные	граждан, имеющих земельные участки для индивидуального жилищного строительства ¹⁾	граждан, имеющих земельные участки (садовые, огородные, дачные и другие), не входящих в объединения		всего	садоводческие	огороднические
Ильинский	56,6	56,6	51,7	4,9	0,0	0,0	0,0	-	-
Карагайский	49,7	49,7	44,0	0,1	5,5	-	-	-	-
Кизеловский	2,6	2,0	1,1	0,6	0,3	0,6	0,6	-	-
Кишертский	35,3	35,3	35,3	-	-	-	-	-	-
Красновишерский	21,5	17,2	10,6	5,5	1,0	4,4	4,3	0,0	-
Краснокамский	197,4	71,4	53,3	11,7	6,4	126,0	121,7	3,4	1,0
Куединский	49,3	49,3	49,2	0,0	0,0	-	-	-	-
Кунгурский	144,0	127,2	124,7	1,7	0,8	16,8	16,8	-	-
Нытвенский	118,1	64,6	49,8	13,9	1,0	53,4	53,2	-	0,2
Октябрьский	34,4	32,9	27,0	5,9	0,0	1,5	1,5	-	-
Ординский	23,2	23,2	23,2	-	-	-	-	-	-
Осинский	57,6	54,2	28,7	25,6	-	3,4	3,4	-	-
Оханский	37,0	36,4	27,4	8,2	0,8	0,6	0,5	-	0,1
Очерский	35,8	32,0	17,9	14,1	0,0	3,8	3,6	0,2	-
Пермский	433,3	178,5	168,7	6,6	3,1	254,8	250,9	1,1	2,8
Сивинский	37,3	37,3	37,2	0,1	-	-	-	-	-
Соликамский	54,9	32,2	24,2	8,1	-	22,7	22,7	-	-
Суксунский	41,8	41,6	34,4	5,2	2,0	0,1	0,1	-	-
Уинский	18,3	18,3	18,3	-	-	-	-	-	-
Усольский	61,7	45,6	31,0	14,6	-	16,1	16,1	-	-
Чайковский	118,8	82,3	63,5	15,5	3,3	36,5	36,5	-	-

	Хозяйства населения	в том числе							
		личные подсобные и другие индивидуальные хозяйства граждан	из них хозяйства			некоммерческие объединения граждан	из них		
			личные подсобные	граждан, имеющих земельные участки для индивидуального жилищного строительства ¹⁾	граждан, имеющих земельные участки (садовые, огородные, дачные и другие), не входящих в объединения		всего	садоводческие	огороднические
Частинский	33,4	33,4	33,1	0,2	0,0	-	-	-	-
Чердынский	23,6	23,6	18,6	5,0	0,0	-	-	-	-
Чернушинский	80,2	67,4	37,5	29,9	-	12,8	12,8	-	-
Чусовской	83,2	63,1	20,1	36,6	6,3	20,1	19,8	-	0,3
Коми-Пермяцкий округ	204,8	193,9	193,3	0,6	0,0	10,9	10,9	-	-
Кудымкарский городской округ	35,7	24,8	24,3	0,5	-	10,9	10,9	-	-
Гайнский	17,1	17,1	17,1	-	-	-	-	-	-
Косинский	11,5	11,5	11,5	-	-	-	-	-	-
Кочевский	15,0	15,0	15,0	-	-	-	-	-	-
Кудымкарский	65,3	65,3	65,3	0,1	0,0	-	-	-	-
Юрлинский	14,5	14,5	14,5	-	-	-	-	-	-
Юсьвинский	45,7	45,7	45,7	-	-	-	-	-	-

¹⁾ По хозяйствам граждан, имевших земельные участки с площадью 4 и более соток и занимавшихся сельскохозяйственным производством.

**30. ПОСЕВНАЯ ПЛОЩАДЬ КАПУСТЫ ВСЕХ ВИДОВ (КРОМЕ ЦВЕТНОЙ И БРОККОЛИ) (ОТКРЫТОГО ГРУНТА) ПОД УРОЖАЙ 2016 ГОДА
В ХОЗЯЙСТВАХ НАСЕЛЕНИЯ**

(гектаров)

	Хозяйства населения	в том числе							
		личные подсобные и другие индивидуальные хозяйства граждан	из них хозяйства			некоммерческие объединения граждан			
			личные подсобные	граждан, имеющих земельные участки для индивидуального жилищного строительства ¹⁾	граждан, имеющих земельные участки (садовые, огородные, дачные и другие), не входящих в объединения	всего	из них		
							садоводческие	огороднические	дачные
Пермский край	643,1	501,5	391,7	101,9	7,9	141,6	140,0	0,7	0,9
Городские округа									
Пермский	34,6	15,9	0,1	15,8	-	18,7	18,5	-	0,2
Березниковский	22,4	7,8	0,0	7,8	-	14,7	14,7	-	-
город Губаха	1,1	0,6	0,2	0,2	0,1	0,6	0,6	-	-
Кунгурский	7,4	6,0	-	6,0	-	1,4	1,4	-	-
Лысьвенский	17,3	11,4	7,5	3,9	0,0	5,9	5,9	-	-
Соликамский	18,2	14,0	-	14,0	-	4,2	4,2	-	-
Муниципальные районы									
Александровский	5,6	4,4	1,7	2,5	0,2	1,2	1,2	-	-
Бардымский	27,2	27,2	27,2	0,0	-	-	-	-	-
Березовский	10,3	10,3	10,0	0,3	-	-	-	-	-
Большесосновский	14,6	14,6	14,3	0,1	0,3	-	-	-	-
Верещагинский	14,4	14,1	11,4	2,7	-	0,3	0,3	-	-
Горнозаводский	2,3	1,5	0,3	1,2	-	0,8	0,8	-	-
Гремячинский	0,9	0,9	0,4	0,3	0,3	-	-	-	-
Добрянский	16,8	12,0	5,6	6,0	0,4	4,8	4,8	0,0	0,0

	Хозяйства населения	в том числе							
		личные подсобные и другие индивидуальные хозяйства граждан	из них хозяйства			некоммерческие объединения граждан			
			личные подсобные	граждан, имеющих земельные участки для индивидуального жилищного строительства ¹⁾	граждан, имеющих земельные участки (садовые, огородные, дачные и другие), не входящих в объединения	всего	из них		
							садоводческие	огороднические	дачные
Еловский	7,9	7,9	7,9	0,0	-	-	-	-	-
Ильинский	14,4	14,4	12,7	1,7	0,0	-	-	-	-
Карагайский	13,8	13,8	12,3	0,1	1,5	-	-	-	-
Кизеловский	0,2	0,1	0,1	0,1	0,0	0,0	0,0	-	-
Кишертский	9,9	9,9	9,9	-	-	-	-	-	-
Красновишерский	3,6	3,0	2,5	0,5	0,1	0,6	0,6	0,0	-
Краснокамский	31,0	12,4	9,6	1,9	1,0	18,5	17,9	0,4	0,3
Куединский	17,2	17,2	17,2	0,0	0,0	-	-	-	-
Кунгурский	28,0	25,6	25,1	0,3	0,2	2,4	2,4	-	-
Нытвенский	23,4	14,8	11,7	2,9	0,2	8,7	8,6	-	0,0
Октябрьский	10,7	10,4	8,9	1,5	-	0,3	0,3	-	-
Ординский	7,0	7,0	7,0	-	-	-	-	-	-
Осинский	15,2	14,3	7,9	6,5	-	0,9	0,9	-	-
Оханский	9,2	9,1	7,0	1,9	0,2	0,1	0,1	-	0,0
Очерский	8,9	8,0	5,0	3,0	0,0	0,9	0,8	0,1	-
Пермский	72,7	33,8	32,2	1,1	0,5	38,9	38,3	0,2	0,4
Сивинский	10,1	10,1	10,0	0,0	-	-	-	-	-
Соликамский	10,9	7,1	5,4	1,6	-	3,8	3,8	-	-
Суксунский	12,9	12,9	10,6	1,6	0,7	-	-	-	-
Уинский	6,6	6,6	6,6	-	-	-	-	-	-
Усольский	8,6	7,0	5,4	1,6	-	1,6	1,6	-	-

	Хозяйства населения	в том числе							
		личные подсобные и другие индивидуальные хозяйства граждан	из них хозяйства			некоммерческие объединения граждан			
			личные подсобные	граждан, имеющих земельные участки для индивидуального жилищного строительства ¹⁾	граждан, имеющих земельные участки (садовые, огородные, дачные и другие), не входящих в объединения	всего	из них		
							садоводческие	огороднические	дачные
Чайковский	26,5	22,0	19,3	2,1	0,7	4,5	4,5	-	-
Частинский	10,6	10,6	10,5	0,1	0,0	-	-	-	-
Чердынский	5,2	5,2	4,4	0,8	0,0	-	-	-	-
Чернушинский	16,9	15,2	9,7	5,5	-	1,6	1,6	-	-
Чусовской	16,5	13,1	5,3	6,2	1,6	3,5	3,4	-	0,0
Коми-Пермяцкий округ	51,8	49,2	49,1	0,1	0,0	2,6	2,6	-	-
Кудымкарский городской округ	7,3	4,7	4,7	0,1	-	2,6	2,6	-	-
Гайнский	3,3	3,3	3,3	-	-	-	-	-	-
Косинский	3,3	3,3	3,3	-	-	-	-	-	-
Кочевский	4,3	4,3	4,3	-	-	-	-	-	-
Кудымкарский	19,5	19,5	19,4	0,0	0,0	-	-	-	-
Юрлинский	4,1	4,1	4,1	-	-	-	-	-	-
Юсьвинский	10,0	10,0	10,0	-	-	-	-	-	-

¹⁾ По хозяйствам граждан, имевших земельные участки с площадью 4 и более соток и занимавшихся сельскохозяйственным производством.

31. ПОСЕВНАЯ ПЛОЩАДЬ КАПУСТЫ ЦВЕТНОЙ И БРОККОЛИ (ОТКРЫТОГО ГРУНТА) ПОД УРОЖАЙ 2016 ГОДА В ХОЗЯЙСТВАХ НАСЕЛЕНИЯ
 (гектаров)

	Хозяйства населения	в том числе						
		личные подсобные и другие индивидуальные хозяйства граждан	из них хозяйства			некоммерческие объединения граждан	из них	
			личные подсобные	граждан, имеющих земельные участки для индивидуального жилищного строительства ¹⁾	граждан, имеющих земельные участки (садовые, огородные, дачные и другие), не входящих в объединения		всего	садоводческие
Пермский край	41,8	20,1	11,2	8,4	0,5	21,7	21,5	0,1
Городские округа								
Пермский	6,8	2,7	0,0	2,7	-	4,1	4,0	0,0
Березниковский	5,1	1,0	0,0	1,0	-	4,1	4,1	-
Кунгурский	0,1	0,1	-	0,1	-	0,0	0,0	-
Лысьвенский	0,7	0,3	0,2	0,1	-	0,4	0,4	-
Соликамский	1,3	0,9	-	0,9	-	0,4	0,4	-
Муниципальные районы								
Александровский	0,3	0,1	0,1	0,1	0,0	0,1	0,1	-
Бардымский	0,5	0,5	0,5	-	-	-	-	-
Березовский	0,2	0,2	0,2	0,0	-	-	-	-
Большесосновский	0,3	0,3	0,3	-	0,0	-	-	-
Верещагинский	0,4	0,4	0,3	0,1	-	0,1	0,1	-
Горнозаводский	0,5	0,4	0,1	0,3	-	0,1	0,1	-
Гремячинский	0,1	0,1	0,0	0,0	0,1	-	-	-
Добрянский	0,9	0,4	0,1	0,2	0,0	0,5	0,5	0,0
Ильинский	0,4	0,4	0,4	0,0	-	-	-	-
Карагайский	0,3	0,3	0,3	-	0,0	-	-	-

	Хозяйства населения	в том числе							
		личные подсобные и другие индивидуальные хозяйства граждан	из них хозяйства			некоммерческие объединения граждан	всего	из них	
			личные подсобные	граждан, имеющих земельные участки для индивидуального жилищного строительства ¹⁾	граждан, имеющих земельные участки (садовые, огородные, дачные и другие), не входящих в объединения			садоводческие	дачные
Кишертский	0,2	0,2	0,2	-	-	-	-	-	
Красновишерский	0,2	0,2	0,1	0,1	0,0	0,0	0,0	-	
Краснокамский	4,1	1,2	1,0	0,1	0,2	2,9	2,9	0,0	
Куединский	0,2	0,2	0,2	-	0,0	-	-	-	
Кунгурский	1,2	0,8	0,8	0,0	0,0	0,4	0,4	-	
Нытвенский	0,7	0,4	0,3	0,1	0,0	0,3	0,3	-	
Октябрьский	0,2	0,2	0,2	0,0	-	-	-	-	
Ординский	0,1	0,1	0,1	-	-	-	-	-	
Осинский	1,1	1,0	0,2	0,8	-	0,1	0,1	-	
Оханский	0,3	0,3	0,3	0,0	0,0	0,0	0,0	-	
Очерский	0,2	0,1	0,1	0,0	-	0,0	0,0	-	
Пермский	7,9	2,3	2,2	0,1	0,0	5,6	5,5	0,1	
Сивинский	0,2	0,2	0,2	-	-	-	-	-	
Соликамский	0,8	0,3	0,2	0,1	-	0,6	0,6	-	
Суксунский	0,3	0,3	0,2	0,1	0,0	-	-	-	
Усольский	0,4	0,2	0,1	0,0	-	0,3	0,3	-	
Чайковский	1,5	0,8	0,5	0,2	0,0	0,8	0,8	-	
Частинский	0,1	0,1	0,1	-	-	-	-	-	
Чердынский	0,1	0,1	0,1	0,0	-	-	-	-	
Чернушинский	1,9	1,4	0,4	0,9	-	0,5	0,5	-	
Чусовской	0,7	0,4	0,1	0,2	0,1	0,3	0,3	-	

	Хозяйства населения	в том числе							
		личные подсобные и другие индивидуальные хозяйства граждан	из них хозяйства			некоммерческие объединения граждан	всего	из них	
			личные подсобные	граждан, имеющих земельные участки для индивидуального жилищного строительства ¹⁾	граждан, имеющих земельные участки (садовые, огородные, дачные и другие), не входящих в объединения			садоводческие	дачные
Коми-Пермяцкий округ	1,1	1,1	1,1	0,0	-	0,0	0,0	-	
Кудымкарский городской округ	0,3	0,2	0,2	0,0	-	0,0	0,0	-	
Гайнский	0,1	0,1	0,1	-	-	-	-	-	
Кочевский	0,1	0,1	0,1	-	-	-	-	-	
Кудымкарский	0,4	0,4	0,4	-	-	-	-	-	
Юсьвинский	0,2	0,2	0,2	-	-	-	-	-	

¹⁾ По хозяйствам граждан, имевших земельные участки с площадью 4 и более соток и занимавшихся сельскохозяйственным производством.

32. ПОСЕВНАЯ ПЛОЩАДЬ ОГУРЦОВ (ОТКРЫТОГО ГРУНТА) ПОД УРОЖАЙ 2016 ГОДА В ХОЗЯЙСТВАХ НАСЕЛЕНИЯ
(гектаров)

	Хозяйства населения	в том числе								
		личные подсобные и другие индивидуальные хозяйства граждан	из них хозяйства			некоммерческие объединения граждан	всего	из них		
			личные подсобные	граждан, имеющих земельные участки для индивидуального жилищного строительства ¹⁾	граждан, имеющих земельные участки (садовые, огородные, дачные и другие), не входящих в объединения			садоводческие	огороднические	дачные
Пермский край	103,3	73,2	55,5	16,5	1,2	30,1	29,7	0,2	0,2	
Городские округа										
Пермский	12,8	5,7	0,0	5,7	-	7,1	7,1	-	0,0	
Березниковский	2,6	0,6	0,0	0,6	-	2,0	2,0	-	-	
город Губаха	0,2	0,0	0,0	0,0	0,0	0,1	0,1	-	-	
Кунгурский	1,3	1,3	-	1,3	-	0,0	0,0	-	-	
Лысьвенский	2,1	1,9	1,4	0,5	-	0,2	0,2	-	-	
Соликамский	0,5	0,5	-	0,5	-	0,0	0,0	-	-	
Муниципальные районы										
Александровский	0,4	0,3	0,1	0,2	0,0	0,1	0,1	-	-	
Бардымский	1,7	1,7	1,7	-	-	-	-	-	-	
Березовский	1,2	1,2	1,2	0,0	-	-	-	-	-	
Большесосновский	1,7	1,7	1,7	0,0	0,0	-	-	-	-	
Верещагинский	1,7	1,6	1,3	0,3	-	0,1	0,1	-	-	
Горнозаводский	0,1	0,1	0,0	0,1	-	0,0	0,0	-	-	
Гремячинский	0,1	0,1	0,0	0,0	0,0	-	-	-	-	
Добрянский	2,0	1,2	0,9	0,2	0,1	0,8	0,8	-	0,0	
Еловский	1,6	1,6	1,6	0,0	-	-	-	-	-	

	Хозяйства населения	в том числе							
		личные подсобные и другие индивидуальные хозяйства граждан	из них хозяйства			некоммерческие объединения граждан			
			личные подсобные	граждан, имеющих земельные участки для индивидуального жилищного строительства ¹⁾	граждан, имеющих земельные участки (садовые, огородные, дачные и другие), не входящих в объединения	всего	из них		дачные
					садоводческие	огороднические			
Ильинский	2,2	2,2	2,0	0,2	0,0	-	-	-	-
Карагайский	1,6	1,6	1,4	0,0	0,2	-	-	-	-
Кизеловский	0,0	0,0	0,0	0,0	0,0	0,0	0,0	-	-
Кишертский	2,5	2,5	2,5	-	-	-	-	-	-
Красновишерский	0,2	0,2	0,1	0,1	0,0	0,0	-	0,0	-
Краснокамский	6,2	2,5	2,0	0,3	0,2	3,6	3,4	0,2	0,0
Куединский	2,9	2,9	2,9	0,0	0,0	-	-	-	-
Кунгурский	7,3	6,4	6,4	0,0	0,0	0,9	0,9	-	-
Нытвенский	5,8	3,0	2,1	0,8	0,0	2,8	2,8	-	0,0
Октябрьский	0,9	0,9	0,7	0,2	0,0	0,0	0,0	-	-
Ординский	0,9	0,9	0,9	-	-	-	-	-	-
Осинский	3,8	3,4	1,8	1,6	-	0,4	0,4	-	-
Оханский	2,1	2,0	1,5	0,4	0,1	0,0	0,0	-	-
Очерский	1,4	1,4	0,7	0,7	0,0	0,1	0,1	0,0	-
Пермский	16,4	7,5	7,1	0,2	0,2	8,8	8,7	0,0	0,1
Сивинский	1,2	1,2	1,2	0,0	-	-	-	-	-
Соликамский	0,8	0,6	0,6	0,0	-	0,2	0,2	-	-
Суксунский	1,0	1,0	0,8	0,2	0,0	-	-	-	-
Уинский	0,5	0,5	0,5	-	-	-	-	-	-
Усольский	1,2	0,9	0,3	0,6	-	0,3	0,3	-	-
Чайковский	5,1	3,6	3,2	0,4	0,1	1,5	1,5	-	-

	Хозяйства населения	в том числе							
		личные подсобные и другие индивидуальные хозяйства граждан	из них хозяйства			некоммерческие объединения граждан			
			личные подсобные	граждан, имеющих земельные участки для индивидуального жилищного строительства ¹⁾	граждан, имеющих земельные участки (садовые, огородные, дачные и другие), не входящих в объединения	всего	из них		
						садоводческие	огороднические	дачные	
Частинский	1,8	1,8	1,8	0,0	0,0	-	-	-	-
Чердынский	0,4	0,4	0,4	0,0	-	-	-	-	-
Чернушинский	2,7	2,3	1,3	1,0	-	0,4	0,4	-	-
Чусовской	1,8	1,4	0,7	0,6	0,2	0,4	0,4	-	0,0
Коми-Пермяцкий округ	2,4	2,3	2,3	0,0	-	0,0	0,0	-	-
Кудымкарский	0,4	0,3	0,3	0,0	-	0,0	0,0	-	-
Гайнский	0,4	0,4	0,4	-	-	-	-	-	-
Косинский	0,1	0,1	0,1	-	-	-	-	-	-
Кочевский	0,1	0,1	0,1	-	-	-	-	-	-
Кудымкарский	0,7	0,7	0,7	0,0	-	-	-	-	-
Юрлинский	0,1	0,1	0,1	-	-	-	-	-	-
Юсьвинский	0,7	0,7	0,7	-	-	-	-	-	-

¹⁾ По хозяйствам граждан, имевших земельные участки с площадью 4 и более соток и занимавшихся сельскохозяйственным производством.

33. ПОСЕВНАЯ ПЛОЩАДЬ ПОМИДОРОВ (ОТКРЫТОГО ГРУНТА) ПОД УРОЖАЙ 2016 ГОДА В ХОЗЯЙСТВАХ НАСЕЛЕНИЯ
 (гектаров)

	Хозяйства населения	в том числе							
		личные подсобные и другие индивидуальные хозяйства граждан	из них хозяйства			некоммерческие объединения граждан			
			личные подсобные	граждан, имеющих земельные участки для индивидуального жилищного строительства ¹⁾	граждан, имеющих земельные участки (садовые, огородные, дачные и другие), не входящих в объединения	всего	из них		дачные
					садоводческие	огороднические			
Пермский край	177,0	121,0	92,7	26,4	2,0	55,9	55,4	0,2	0,3
Городские округа									
Пермский	18,2	6,4	0,0	6,4	-	11,8	11,8	-	0,1
Березниковский	9,9	3,6	0,0	3,6	-	6,3	6,3	-	-
город Губаха	0,3	0,0	0,0	0,0	0,0	0,2	0,2	-	-
Кунгурский	1,4	1,3	-	1,3	-	0,0	0,0	-	-
Лысьвенский	1,8	1,5	1,0	0,5	-	0,3	0,3	-	-
Соликамский	0,4	0,2	-	0,2	-	0,2	0,2	-	-
Муниципальные районы									
Александровский	0,4	0,4	0,1	0,2	0,0	0,0	0,0	-	-
Бардымский	2,2	2,2	2,2	-	-	-	-	-	-
Березовский	1,5	1,5	1,4	0,1	-	-	-	-	-
Большесосновский	2,5	2,5	2,4	0,0	0,0	-	-	-	-
Верещагинский	4,0	3,7	2,9	0,8	-	0,3	0,3	-	-
Горнозаводский	0,2	0,1	0,0	0,1	-	0,1	0,1	-	-
Гремячинский	0,2	0,2	0,1	0,1	0,0	-	-	-	-
Добрянский	5,3	2,3	1,7	0,5	0,1	3,0	3,0	-	0,0
Еловский	2,7	2,7	2,7	0,0	-	-	-	-	-

	Хозяйства населения	в том числе							
		личные подсобные и другие индивидуальные хозяйства граждан	из них хозяйства			некоммерческие объединения граждан			
			личные подсобные	граждан, имеющих земельные участки для индивидуального жилищного строительства ¹⁾	граждан, имеющих земельные участки (садовые, огородные, дачные и другие), не входящих в объединения	всего	из них		
					садоводческие	огороднические	дачные		
Ильинский	6,1	6,1	5,6	0,5	0,0	-	-	-	-
Карагайский	2,7	2,7	2,4	0,0	0,3	-	-	-	-
Кизеловский	0,0	0,0	0,0	0,0	0,0	-	-	-	-
Кишертский	2,5	2,5	2,5	-	-	-	-	-	-
Красновишерский	0,5	0,5	0,3	0,2	0,0	0,0	0,0	-	-
Краснокамский	8,5	3,4	2,6	0,6	0,3	5,1	4,8	0,2	0,1
Куединский	4,6	4,6	4,6	0,0	0,0	-	-	-	-
Кунгурский	9,5	8,6	8,5	0,1	0,0	0,9	0,9	-	-
Нытвенский	8,3	4,1	3,2	0,9	0,1	4,2	4,2	-	0,0
Октябрьский	1,0	1,0	0,8	0,1	-	0,1	0,1	-	-
Ординский	1,3	1,3	1,3	-	-	-	-	-	-
Осинский	5,6	5,1	2,4	2,7	-	0,5	0,5	-	-
Оханский	2,9	2,9	2,2	0,6	0,1	0,0	0,0	-	-
Очерский	2,5	2,2	1,3	1,0	0,0	0,3	0,3	0,0	-
Пермский	29,1	11,4	10,8	0,3	0,3	17,7	17,5	0,0	0,1
Сивинский	2,1	2,1	2,1	0,0	-	-	-	-	-
Соликамский	0,9	0,7	0,6	0,0	-	0,2	0,2	-	-
Суксунский	2,0	2,0	1,6	0,3	0,1	0,0	0,0	-	-
Уинский	0,7	0,7	0,7	-	-	-	-	-	-
Усольский	2,1	1,5	1,0	0,5	-	0,6	0,6	-	-
Чайковский	9,2	6,4	5,0	1,2	0,2	2,7	2,7	-	-

	Хозяйства населения	в том числе							
		личные подсобные и другие индивидуальные хозяйства граждан	из них хозяйства			некоммерческие объединения граждан			
			личные подсобные	граждан, имеющих земельные участки для индивидуального жилищного строительства ¹⁾	граждан, имеющих земельные участки (садовые, огородные, дачные и другие), не входящих в объединения	всего	из них		дачные
					садоводческие	огороднические			
Частинский	3,9	3,9	3,9	0,0	0,0	-	-	-	-
Чердынский	1,0	1,0	0,9	0,1	0,0	-	-	-	-
Чернушинский	4,7	3,9	2,3	1,5	-	0,8	0,8	-	-
Чусовской	3,6	3,4	1,1	2,0	0,3	0,2	0,1	-	0,0
Коми-Пермяцкий округ	10,8	10,4	10,4	0,0	-	0,3	0,3	-	-
Кудымкарский городской округ	1,8	1,5	1,4	0,0	-	0,3	0,3	-	-
Гайнский	1,1	1,1	1,1	-	-	-	-	-	-
Косинский	0,3	0,3	0,3	-	-	-	-	-	-
Кочевский	0,3	0,3	0,3	-	-	-	-	-	-
Кудымкарский	3,8	3,8	3,8	0,0	-	-	-	-	-
Юрлинский	0,4	0,4	0,4	-	-	-	-	-	-
Юсьвинский	3,2	3,2	3,2	-	-	-	-	-	-

¹⁾ По хозяйствам граждан, имевших земельные участки с площадью 4 и более соток и занимавшихся сельскохозяйственным производством.

34. ПОСЕВНАЯ ПЛОЩАДЬ СВЕКЛЫ СТОЛОВОЙ (ОТКРЫТОГО ГРУНТА) ПОД УРОЖАЙ 2016 ГОДА В ХОЗЯЙСТВАХ НАСЕЛЕНИЯ
 (гектаров)

	Хозяйства населения	в том числе							
		личные подсобные и другие индивидуальные хозяйства граждан	из них хозяйства			некоммерческие объединения граждан	из них		
			личные подсобные	граждан, имеющих земельные участки для индивидуального жилищного строительства ¹⁾	граждан, имеющих земельные участки (садовые, огородные, дачные и другие), не входящих в объединения		всего	садоводческие	огороднические
Пермский край	233,3	153,4	107,2	43,1	3,1	79,9	79,2	0,3	0,4
Городские округа									
Пермский	24,6	10,3	0,1	10,2	-	14,3	14,3	-	0,1
Березниковский	13,5	3,7	0,0	3,7	-	9,8	9,8	-	-
город Губаха	1,2	0,6	0,2	0,3	0,1	0,6	0,6	-	-
Кунгурский	2,2	1,3	-	1,3	0,0	0,9	0,9	-	-
Лысьвенский	6,1	3,9	2,5	1,4	0,0	2,3	2,3	-	-
Соликамский	7,1	3,4	-	3,4	-	3,7	3,7	-	-
Муниципальные районы									
Александровский	3,0	2,4	1,0	1,3	0,1	0,6	0,6	-	-
Бардымский	6,7	6,7	6,7	0,0	-	-	-	-	-
Березовский	1,7	1,7	1,7	0,0	-	-	-	-	-
Большесосновский	2,8	2,8	2,7	0,0	0,0	-	-	-	-
Верещагинский	2,5	2,4	1,8	0,6	-	0,1	0,1	-	-
Горнозаводский	2,3	1,6	0,3	1,3	-	0,7	0,7	-	-
Гремячинский	1,1	1,1	0,3	0,4	0,4	-	-	-	-
Добрянский	9,1	4,3	2,2	1,9	0,2	4,8	4,7	0,0	0,0
Еловский	1,4	1,4	1,4	0,0	-	-	-	-	-

	Хозяйства населения	в том числе							
		личные подсобные и другие индивидуальные хозяйства граждан	из них хозяйства			некоммерческие объединения граждан			
			личные подсобные	граждан, имеющих земельные участки для индивидуального жилищного строительства ¹⁾	граждан, имеющих земельные участки (садовые, огородные, дачные и другие), не входящих в объединения	всего	из них		
						садоводческие	огороднические	дачные	
Ильинский	3,7	3,7	3,4	0,3	0,0	0,0	0,0	-	-
Карагайский	3,1	3,1	2,7	0,0	0,4	-	-	-	-
Кизеловский	0,4	0,4	0,2	0,1	0,1	0,1	0,1	-	-
Кишертский	1,9	1,9	1,9	-	-	-	-	-	-
Красновишерский	2,1	1,7	1,0	0,6	0,1	0,4	0,4	0,0	-
Краснокамский	14,7	4,8	3,5	0,9	0,4	9,9	9,6	0,2	0,0
Куединский	2,4	2,4	2,4	0,0	0,0	-	-	-	-
Кунгурский	10,6	9,4	9,2	0,1	0,1	1,3	1,3	-	-
Нытвенский	8,4	5,2	4,0	1,2	0,1	3,2	3,2	-	0,0
Октябрьский	2,8	2,7	2,2	0,5	0,0	0,1	0,1	-	-
Ординский	1,7	1,7	1,7	-	-	-	-	-	-
Осинский	3,3	3,1	1,6	1,5	-	0,2	0,2	-	-
Оханский	2,5	2,4	1,7	0,6	0,1	0,0	0,0	-	0,0
Очерский	2,1	1,9	1,0	0,9	0,0	0,2	0,2	0,0	-
Пермский	30,3	14,2	13,5	0,5	0,2	16,1	15,8	0,1	0,3
Сивинский	3,2	3,2	3,2	0,0	-	-	-	-	-
Соликамский	6,2	3,6	2,4	1,2	-	2,6	2,6	-	-
Суксунский	2,7	2,6	2,2	0,3	0,1	0,0	0,0	-	-
Уинский	1,4	1,4	1,4	-	-	-	-	-	-
Усольский	6,1	4,8	2,5	2,3	-	1,3	1,3	-	-
Чайковский	8,8	5,9	4,5	1,1	0,3	2,9	2,9	-	-

	Хозяйства населения	в том числе							
		личные подсобные и другие индивидуальные хозяйства граждан	из них хозяйства			некоммерческие объединения граждан			
			личные подсобные	граждан, имеющих земельные участки для индивидуального жилищного строительства ¹⁾	граждан, имеющих земельные участки (садовые, огородные, дачные и другие), не входящих в объединения	всего	из них		
						садоводческие	огороднические	дачные	
Частинский	1,8	1,8	1,8	0,0	0,0	-	-	-	
Чердынский	2,2	2,2	1,7	0,5	0,0	-	-	-	
Чернушинский	5,0	4,2	2,4	1,8	-	0,8	0,8	-	
Чусовской	7,1	4,6	1,4	2,8	0,4	2,5	2,5	0,0	
Коми-Пермяцкий округ	13,4	12,8	12,7	0,0	0,0	0,6	0,6	-	
Кудымкарский городской округ	2,1	1,5	1,5	0,0	-	0,6	0,6	-	
Гайнский	1,7	1,7	1,7	-	-	-	-	-	
Косинский	0,7	0,7	0,7	-	-	-	-	-	
Кочевский	1,3	1,3	1,3	-	-	-	-	-	
Кудымкарский	3,9	3,9	3,9	0,0	0,0	-	-	-	
Юрлинский	1,1	1,1	1,1	-	-	-	-	-	
Юсьвинский	2,5	2,5	2,5	-	-	-	-	-	

¹⁾ По хозяйствам граждан, имевших земельные участки с площадью 4 и более соток и занимавшихся сельскохозяйственным производством.

35. ПОСЕВНАЯ ПЛОЩАДЬ МОРКОВИ СТОЛОВОЙ (ОТКРЫТОГО ГРУНТА) ПОД УРОЖАЙ 2016 ГОДА В ХОЗЯЙСТВАХ НАСЕЛЕНИЯ
 (гектаров)

	Хозяйства населения	в том числе							
		личные подсобные и другие индивидуальные хозяйства граждан	из них хозяйства			некоммерческие объединения граждан			
			личные подсобные	граждан, имеющих земельные участки для индивидуального жилищного строительства ¹⁾	граждан, имеющих земельные участки (садовые, огородные, дачные и другие), не входящих в объединения	всево	из них		
						садоводческие	огороднические	дачные	
Пермский край	425,8	282,5	199,4	77,7	5,4	143,4	141,7	0,8	0,8
Городские округа									
Пермский	40,3	17,9	0,1	17,8	-	22,4	22,3	-	0,1
Березниковский	20,2	7,1	0,0	7,0	-	13,1	13,1	-	-
город Губаха	2,3	1,1	0,3	0,6	0,2	1,2	1,2	-	-
Кунгурский	9,2	4,8	-	4,8	0,0	4,4	4,4	-	-
Лысьвенский	13,7	9,7	6,4	3,3	0,0	4,0	4,0	-	-
Соликамский	7,1	3,4	-	3,4	-	3,6	3,6	-	-
Муниципальные районы									
Александровский	5,8	4,6	1,9	2,6	0,2	1,2	1,2	-	-
Бардымский	9,7	9,7	9,7	0,0	-	-	-	-	-
Березовский	4,6	4,6	4,5	0,1	-	-	-	-	-
Большесосновский	5,5	5,5	5,4	0,0	0,1	-	-	-	-
Верещагинский	7,7	7,1	4,9	2,2	-	0,6	0,6	-	-
Горнозаводский	3,9	2,4	0,4	1,9	-	1,5	1,5	-	-
Гремячинский	1,5	1,5	0,5	0,5	0,4	-	-	-	-
Добрянский	14,9	7,5	4,2	3,1	0,3	7,3	7,3	0,0	0,0
Еловский	2,9	2,9	2,9	0,0	-	-	-	-	-

	Хозяйства населения	в том числе								
		личные подсобные и другие индивидуальные хозяйства граждан	из них хозяйства			некоммерческие объединения граждан	всего	из них		
			личные подсобные	граждан, имеющих земельные участки для индивидуального жилищного строительства ¹⁾	граждан, имеющих земельные участки (садовые, огородные, дачные и другие), не входящих в объединения			садоводческие	огороднические	дачные
Ильинский	6,8	6,8	6,3	0,5	0,0	0,0	0,0	-	-	
Карагайский	6,8	6,8	6,1	0,0	0,7	-	-	-	-	
Кизеловский	0,6	0,5	0,3	0,2	0,1	0,1	0,1	-	-	
Кишертский	4,4	4,4	4,4	-	-	-	-	-	-	
Красновишерский	3,3	2,6	1,5	0,9	0,2	0,7	0,7	0,0	-	
Краснокамский	26,7	9,3	6,6	1,8	0,9	17,4	16,8	0,6	0,1	
Куединский	4,6	4,6	4,6	0,0	0,0	-	-	-	-	
Кунгурский	20,2	17,7	17,4	0,2	0,1	2,5	2,5	-	-	
Нытвенский	16,5	9,3	7,1	2,1	0,1	7,1	7,1	-	0,0	
Октябрьский	5,1	4,9	3,9	0,9	0,0	0,3	0,3	-	-	
Ординский	3,2	3,2	3,2	-	-	-	-	-	-	
Осинский	6,8	6,5	3,3	3,2	-	0,3	0,3	-	-	
Оханский	4,7	4,6	3,4	1,1	0,1	0,1	0,1	-	0,0	
Очерский	5,2	4,6	2,4	2,2	0,0	0,6	0,6	0,0	-	
Пермский	63,8	25,6	24,3	0,9	0,4	38,2	37,5	0,2	0,5	
Сивинский	5,6	5,6	5,6	0,0	-	-	-	-	-	
Соликамский	8,2	5,5	4,0	1,4	-	2,7	2,7	-	-	
Суксунский	4,7	4,6	3,7	0,7	0,2	0,0	0,0	-	-	
Уинский	2,2	2,2	2,2	-	-	-	-	-	-	
Усольский	9,4	7,7	5,1	2,6	-	1,7	1,7	-	-	
Чайковский	16,1	10,1	7,2	2,4	0,5	6,0	6,0	-	-	

	Хозяйства населения	в том числе							
		личные подсобные и другие индивидуальные хозяйства граждан	из них хозяйства			некоммерческие объединения граждан			
			личные подсобные	граждан, имеющих земельные участки для индивидуального жилищного строительства ¹⁾	граждан, имеющих земельные участки (садовые, огородные, дачные и другие), не входящих в объединения	всего	из них		
						садоводческие	огороднические	дачные	
Частинский	3,8	3,8	3,8	0,0	0,0	-	-	-	-
Чердынский	3,5	3,5	2,7	0,8	0,0	-	-	-	-
Чернушинский	9,4	7,8	4,7	3,1	-	1,6	1,6	-	-
Чусовской	12,1	8,8	2,9	5,0	0,9	3,3	3,2	-	0,0
Коми-Пермяцкий округ	22,7	21,4	21,3	0,1	0,0	1,4	1,4	-	-
Кудымкарский городской округ	4,5	3,1	3,0	0,1	-	1,4	1,4	-	-
Гайнский	2,5	2,5	2,5	-	-	-	-	-	-
Косинский	1,0	1,0	1,0	-	-	-	-	-	-
Кочевский	1,8	1,8	1,8	-	-	-	-	-	-
Кудымкарский	6,6	6,6	6,6	0,0	0,0	-	-	-	-
Юрлинский	1,9	1,9	1,9	-	-	-	-	-	-
Юсьвинский	4,5	4,5	4,5	-	-	-	-	-	-

¹⁾ По хозяйствам граждан, имевших земельные участки с площадью 4 и более соток и занимавшихся сельскохозяйственным производством.

36. ПОСЕВНАЯ ПЛОЩАДЬ ЛУКА РЕПЧАТОГО (ОТКРЫТОГО ГРУНТА) ПОД УРОЖАЙ 2016 ГОДА В ХОЗЯЙСТВАХ НАСЕЛЕНИЯ
(гектаров)

	Хозяйства населения	в том числе								
		личные подсобные и другие индивидуальные хозяйства граждан	из них хозяйства			некоммерческие объединения граждан	всего	из них		
			личные подсобные	граждан, имеющих земельные участки для индивидуального жилищного строительства ¹⁾	граждан, имеющих земельные участки (садовые, огородные, дачные и другие), не входящих в объединения			садоводческие	огороднические	дачные
Пермский край	612,3	429,1	322,1	99,2	7,8	183,2	181,2	1,2	0,9	
Городские округа										
Пермский	46,3	20,5	0,1	20,4	-	25,8	25,7	-	0,1	
Березниковский	22,1	7,3	0,0	7,3	-	14,8	14,8	-	-	
город Губаха	3,0	1,6	0,4	0,8	0,3	1,5	1,5	-	-	
Кунгурский	9,8	5,6	-	5,6	0,0	4,2	4,2	-	-	
Лысьвенский	19,4	12,9	7,8	5,1	0,0	6,5	6,5	-	-	
Соликамский	7,5	3,3	-	3,3	-	4,1	4,1	-	-	
Муниципальные районы										
Александровский	9,2	7,2	2,9	4,0	0,3	1,9	1,9	-	-	
Бардымский	11,7	11,7	11,7	0,0	-	-	-	-	-	
Березовский	6,1	6,1	5,9	0,2	-	-	-	-	-	
Большесосновский	8,1	8,1	7,9	0,1	0,1	-	-	-	-	
Верещагинский	13,2	12,4	8,9	3,5	-	0,8	0,8	-	-	
Горнозаводский	3,9	2,4	0,5	2,0	-	1,5	1,5	-	-	
Гремячинский	1,7	1,7	0,7	0,6	0,5	-	-	-	-	
Добрянский	17,9	10,9	6,3	4,2	0,4	7,0	7,0	0,0	0,0	
Еловский	4,9	4,9	4,9	0,0	-	-	-	-	-	

	Хозяйства населения	в том числе							
		личные подсобные и другие индивидуальные хозяйства граждан	из них хозяйства			некоммерческие объединения граждан			
			личные подсобные	граждан, имеющих земельные участки для индивидуального жилищного строительства ¹⁾	граждан, имеющих земельные участки (садовые, огородные, дачные и другие), не входящих в объединения	всего	из них		
						садоводческие	огороднические	дачные	
Ильинский	10,8	10,8	10,0	0,8	0,0	0,0	0,0	-	-
Карагайский	11,6	11,6	10,4	0,0	1,2	-	-	-	-
Кизеловский	0,5	0,4	0,2	0,1	0,1	0,1	0,1	-	-
Кишертский	7,0	7,0	7,0	-	-	-	-	-	-
Красновишерский	5,7	4,2	2,6	1,3	0,3	1,5	1,5	0,0	-
Краснокамский	34,7	12,2	8,4	2,7	1,1	22,6	21,6	0,8	0,1
Куединский	8,5	8,5	8,4	0,0	0,0	-	-	-	-
Кунгурский	27,4	23,7	23,2	0,3	0,2	3,8	3,8	-	-
Нытвенский	24,8	14,0	10,9	2,9	0,2	10,8	10,8	-	0,0
Октябрьский	6,7	6,4	5,2	1,2	0,0	0,3	0,3	-	-
Ординский	4,5	4,5	4,5	-	-	-	-	-	-
Осинский	10,5	10,0	5,9	4,1	-	0,5	0,5	-	-
Оханский	7,3	7,2	5,6	1,5	0,2	0,1	0,1	-	0,0
Очерский	7,9	7,0	4,0	3,0	0,0	0,9	0,8	0,0	-
Пермский	82,5	33,3	31,4	1,3	0,5	49,2	48,5	0,3	0,5
Сивинский	8,4	8,4	8,4	0,0	-	-	-	-	-
Соликамский	10,2	6,5	5,1	1,4	-	3,6	3,6	-	-
Суксунский	7,5	7,5	5,9	1,1	0,4	0,0	0,0	-	-
Уинский	3,5	3,5	3,5	-	-	-	-	-	-
Усольский	18,3	12,3	9,0	3,3	-	6,0	6,0	-	-
Чайковский	19,4	12,8	9,1	3,0	0,6	6,7	6,7	-	-

	Хозяйства населения	в том числе							
		личные подсобные и другие индивидуальные хозяйства граждан	из них хозяйства			некоммерческие объединения граждан			
			личные подсобные	граждан, имеющих земельные участки для индивидуального жилищного строительства ¹⁾	граждан, имеющих земельные участки (садовые, огородные, дачные и другие), не входящих в объединения	всего	из них		
						садоводческие	огороднические	дачные	
Частинский	5,5	5,5	5,5	0,0	0,0	-	-	-	-
Чердынский	4,2	4,2	3,5	0,8	0,0	-	-	-	-
Чернушинский	18,6	15,4	8,6	6,7	-	3,2	3,2	-	-
Чусовской	14,0	11,5	4,0	6,2	1,3	2,6	2,5	-	0,1
Коми-Пермяцкий округ	67,0	63,9	63,7	0,2	0,0	3,0	3,0	-	-
Кудымкарский городской округ	11,2	8,1	8,0	0,2	-	3,0	3,0	-	-
Гайнский	4,5	4,5	4,5	-	-	-	-	-	-
Косинский	4,1	4,1	4,1	-	-	-	-	-	-
Кочевский	4,7	4,7	4,7	-	-	-	-	-	-
Кудымкарский	21,7	21,7	21,6	0,0	0,0	-	-	-	-
Юрлинский	4,1	4,1	4,1	-	-	-	-	-	-
Юсьвинский	16,7	16,7	16,7	-	-	-	-	-	-

¹⁾ По хозяйствам граждан, имевших земельные участки с площадью 4 и более соток и занимавшихся сельскохозяйственным производством.

37. ПОСЕВНАЯ ПЛОЩАДЬ ЧЕСНОКА (ОТКРЫТОГО ГРУНТА) ПОД УРОЖАЙ 2016 ГОДА В ХОЗЯЙСТВАХ НАСЕЛЕНИЯ
 (гектаров)

	Хозяйства населения	в том числе							
		личные подсобные и другие индивидуальные хозяйства граждан	из них хозяйства			некоммерческие объединения граждан			
			личные подсобные	граждан, имеющих земельные участки для индивидуального жилищного строительства ¹⁾	граждан, имеющих земельные участки (садовые, огородные, дачные и другие), не входящих в объединения	всего	из них		
						садоводческие	огороднические	дачные	
Пермский край	235,6	146,4	100,1	43,4	2,9	89,2	88,4	0,3	0,4
Городские округа									
Пермский	28,1	12,3	0,1	12,2	-	15,9	15,8	-	0,1
Березниковский	14,2	3,5	0,0	3,5	-	10,7	10,7	-	-
город Губаха	1,4	0,7	0,2	0,4	0,1	0,7	0,7	-	-
Кунгурский	4,9	2,2	-	2,2	0,0	2,7	2,7	-	-
Лысьвенский	7,0	4,4	2,8	1,6	0,0	2,6	2,6	-	-
Соликамский	5,9	2,5	-	2,5	-	3,4	3,4	-	-
Муниципальные районы									
Александровский	3,0	2,3	0,9	1,3	0,1	0,7	0,7	-	-
Бардымский	4,5	4,5	4,5	0,0	-	-	-	-	-
Березовский	2,0	2,0	1,9	0,0	-	-	-	-	-
Большесосновский	3,0	3,0	3,0	0,0	0,0	-	-	-	-
Верещагинский	4,2	3,8	2,6	1,2	-	0,4	0,4	-	-
Горнозаводский	1,6	1,0	0,2	0,8	-	0,6	0,6	-	-
Гремячинский	1,0	1,0	0,3	0,3	0,4	-	-	-	-
Добрянский	6,9	4,0	2,1	1,8	0,1	2,8	2,8	0,0	0,0
Еловский	1,3	1,3	1,3	0,0	-	-	-	-	-

	Хозяйства населения	в том числе							
		личные подсобные и другие индивидуальные хозяйства граждан	из них хозяйства			некоммерческие объединения граждан			
			личные подсобные	граждан, имеющих земельные участки для индивидуального жилищного строительства ¹⁾	граждан, имеющих земельные участки (садовые, огородные, дачные и другие), не входящих в объединения	всего	из них		
						садоводческие	огороднические	дачные	
Ильинский	3,1	3,1	2,9	0,3	0,0	0,0	0,0	-	-
Карагайский	3,4	3,4	3,0	0,0	0,4	-	-	-	-
Кизеловский	0,3	0,2	0,1	0,1	0,0	0,1	0,1	-	-
Кишертский	2,1	2,1	2,1	-	-	-	-	-	-
Красновишерский	1,9	1,4	0,9	0,4	0,1	0,5	0,5	0,0	-
Краснокамский	16,8	6,0	4,5	1,0	0,5	10,8	10,5	0,3	0,1
Куединский	2,0	2,0	2,0	0,0	0,0	-	-	-	-
Кунгурский	10,6	9,1	8,9	0,1	0,1	1,5	1,5	-	-
Нытвенский	9,9	5,0	3,9	0,9	0,1	4,9	4,9	-	0,0
Октябрьский	3,0	2,8	2,3	0,5	0,0	0,1	0,1	-	-
Ординский	1,5	1,5	1,5	-	-	-	-	-	-
Осинский	3,4	3,2	1,8	1,5	-	0,2	0,2	-	-
Оханский	2,4	2,3	1,7	0,6	0,1	0,1	0,1	-	0,0
Очерский	2,5	2,3	1,1	1,1	0,0	0,3	0,3	0,0	-
Пермский	34,3	13,0	12,3	0,5	0,2	21,3	21,0	0,0	0,2
Сивинский	2,3	2,3	2,2	0,0	-	-	-	-	-
Соликамский	4,8	2,7	2,0	0,7	-	2,1	2,1	-	-
Суксунский	2,4	2,4	2,0	0,3	0,1	0,0	0,0	-	-
Уинский	1,5	1,5	1,5	-	-	-	-	-	-
Усольский	5,1	4,4	2,5	1,9	-	0,8	0,8	-	-
Чайковский	6,7	4,6	3,5	0,9	0,2	2,1	2,1	-	-

	Хозяйства населения	в том числе							
		личные подсобные и другие индивидуальные хозяйства граждан	из них хозяйства			некоммерческие объединения граждан	из них		
			личные подсобные	граждан, имеющих земельные участки для индивидуального жилищного строительства ¹⁾	граждан, имеющих земельные участки (садовые, огородные, дачные и другие), не входящих в объединения		всего	садоводческие	огороднические
Частинский	1,7	1,7	1,7	0,0	0,0	-	-	-	-
Чердынский	1,3	1,3	1,1	0,3	0,0	-	-	-	-
Чернушинский	5,1	4,4	2,5	1,9	-	0,7	0,7	-	-
Чусовской	6,2	4,5	1,4	2,6	0,4	1,7	1,7	-	0,0
Коми-Пермяцкий округ	12,3	10,8	10,8	0,0	0,0	1,4	1,4	-	-
Кудымкарский городской округ	3,4	2,0	2,0	0,0	-	1,4	1,4	-	-
Гайнский	0,9	0,9	0,9	-	-	-	-	-	-
Косинский	0,7	0,7	0,7	-	-	-	-	-	-
Кочевский	0,8	0,8	0,8	-	-	-	-	-	-
Кудымкарский	3,0	3,0	3,0	0,0	0,0	-	-	-	-
Юрлинский	0,8	0,8	0,8	-	-	-	-	-	-
Юсьвинский	2,6	2,6	2,6	-	-	-	-	-	-

¹⁾ По хозяйствам граждан, имевших земельные участки с площадью 4 и более соток и занимавшихся сельскохозяйственным производством.

38. ПОСЕВНАЯ ПЛОЩАДЬ ЗЕЛЕННОГО ГОРОШКА (ОТКРЫТОГО ГРУНТА) ПОД УРОЖАЙ 2016 ГОДА В ХОЗЯЙСТВАХ НАСЕЛЕНИЯ
 (гектаров)

	Хозяйства населения	в том числе								
		личные подсобные и другие индивидуальные хозяйства граждан	из них хозяйства			некоммерческие объединения граждан	всего	из них		
			личные подсобные	граждан, имеющих земельные участки для индивидуального жилищного строительства ¹⁾	граждан, имеющих земельные участки (садовые, огородные, дачные и другие), не входящих в объединения			садоводческие	огороднические	дачные
Пермский край	77,4	45,6	28,7	16,0	0,9	31,7	31,4	0,2	0,1	
Городские округа										
Пермский	8,2	4,0	0,0	4,0	-	4,2	4,2	-	0,0	
Березниковский	5,8	1,3	0,0	1,3	-	4,5	4,5	-	-	
город Губаха	0,5	0,2	0,1	0,1	0,0	0,3	0,3	-	-	
Кунгурский	0,7	0,4	-	0,4	-	0,2	0,2	-	-	
Лысьвенский	2,7	1,7	1,2	0,5	0,0	1,0	1,0	-	-	
Соликамский	2,5	1,5	-	1,5	-	1,0	1,0	-	-	
Муниципальные районы										
Александровский	1,8	1,3	0,6	0,7	0,1	0,5	0,5	-	-	
Бардымский	0,7	0,7	0,7	-	-	-	-	-	-	
Березовский	0,4	0,4	0,4	0,0	-	-	-	-	-	
Большесосновский	0,7	0,7	0,7	0,0	0,0	-	-	-	-	
Верещагинский	1,0	0,9	0,6	0,3	-	0,1	0,1	-	-	
Горнозаводский	0,7	0,6	0,1	0,5	-	0,1	0,1	-	-	
Гремячинский	0,2	0,2	0,1	0,1	0,0	-	-	-	-	
Добрянский	4,3	1,3	0,6	0,6	0,1	3,0	3,0	0,0	0,0	
Еловский	0,4	0,4	0,4	0,0	-	-	-	-	-	

	Хозяйства населения	в том числе							
		личные подсобные и другие индивидуальные хозяйства граждан	из них хозяйства			некоммерческие объединения граждан	из них		
			личные подсобные	граждан, имеющих земельные участки для индивидуального жилищного строительства ¹⁾	граждан, имеющих земельные участки (садовые, огородные, дачные и другие), не входящих в объединения		всего	садоводческие	огороднические
Ильинский	1,0	1,0	0,9	0,1	0,0	-	-	-	-
Карагайский	0,8	0,8	0,7	0,0	0,1	-	-	-	-
Кизеловский	0,1	0,0	0,0	0,0	0,0	0,0	0,0	-	-
Кишертский	0,7	0,7	0,7	-	-	-	-	-	-
Красновишерский	0,6	0,5	0,3	0,2	0,0	0,2	0,2	-	-
Краснокамский	6,5	2,3	1,8	0,3	0,2	4,2	4,0	0,1	0,0
Куединский	0,5	0,5	0,5	0,0	0,0	-	-	-	-
Кунгурский	2,4	2,2	2,2	0,0	0,0	0,2	0,2	-	-
Нытвенский	2,8	1,1	0,9	0,2	0,0	1,7	1,7	-	0,0
Октябрьский	0,8	0,7	0,5	0,2	-	0,1	0,1	-	-
Ординский	0,4	0,4	0,4	-	-	-	-	-	-
Осинский	1,0	0,9	0,5	0,4	-	0,0	0,0	-	-
Оханский	0,6	0,6	0,4	0,1	0,0	0,0	0,0	-	0,0
Очерский	0,8	0,8	0,4	0,4	0,0	0,1	0,1	0,0	-
Пермский	11,2	4,5	4,2	0,2	0,1	6,7	6,6	0,1	0,1
Сивинский	0,6	0,6	0,6	0,0	-	-	-	-	-
Соликамский	1,1	0,8	0,5	0,2	-	0,4	0,4	-	-
Суксунский	0,8	0,8	0,7	0,1	0,0	0,0	0,0	-	-
Уинский	0,3	0,3	0,3	-	-	-	-	-	-
Усольский	0,7	0,6	0,5	0,0	-	0,1	0,1	-	-
Чайковский	2,2	1,3	0,9	0,3	0,0	0,9	0,9	-	-

	Хозяйства населения	в том числе							
		личные подсобные и другие индивидуальные хозяйства граждан	из них хозяйства			некоммерческие объединения граждан			
			личные подсобные	граждан, имеющих земельные участки для индивидуального жилищного строительства ¹⁾	граждан, имеющих земельные участки (садовые, огородные, дачные и другие), не входящих в объединения	всего	из них		
						садоводческие	огороднические	дачные	
Частинский	0,4	0,4	0,4	0,0	0,0	-	-	-	-
Чердынский	0,3	0,3	0,3	0,0	-	-	-	-	-
Чернушинский	2,3	2,1	0,9	1,2	-	0,2	0,2	-	-
Чусовской	4,0	2,6	0,4	2,0	0,2	1,4	1,4	-	0,0
Коми-Пермяцкий округ	3,9	3,4	3,4	0,0	0,0	0,5	0,5	-	-
Кудымкарский городской округ	1,1	0,6	0,6	0,0	-	0,5	0,5	-	-
Гайнский	0,3	0,3	0,3	-	-	-	-	-	-
Косинский	0,2	0,2	0,2	-	-	-	-	-	-
Кочевский	0,3	0,3	0,3	-	-	-	-	-	-
Кудымкарский	1,0	1,0	1,0	0,0	0,0	-	-	-	-
Юрлинский	0,2	0,2	0,2	-	-	-	-	-	-
Юсьвинский	0,8	0,8	0,8	-	-	-	-	-	-

¹⁾ По хозяйствам граждан, имевших земельные участки с площадью 4 и более соток и занимавшихся сельскохозяйственным производством.

39. ПОСЕВНАЯ ПЛОЩАДЬ ФАСОЛИ ОВОЩНОЙ (ОТКРЫТОГО ГРУНТА) ПОД УРОЖАЙ 2016 ГОДА В ХОЗЯЙСТВАХ НАСЕЛЕНИЯ
 (гектаров)

	Хозяйства населения	в том числе							
		личные подсобные и другие индивидуальные хозяйства граждан	из них хозяйства			некоммерческие объединения граждан	из них		
			личные подсобные	граждан, имеющих земельные участки для индивидуального жилищного строительства ¹⁾	граждан, имеющих земельные участки (садовые, огородные, дачные и другие), не входящих в объединения		все	садоводческие	огороднические
Пермский край	23,2	10,8	6,0	4,5	0,4	12,3	12,2	0,1	0,1
Городские округа									
Пермский	5,3	1,4	0,0	1,4	-	3,9	3,8	-	0,0
Березниковский	1,6	0,7	0,0	0,7	-	1,0	1,0	-	-
город Губаха	0,0	0,0	0,0	0,0	0,0	-	-	-	-
Кунгурский	0,2	0,1	-	0,1	-	0,1	0,1	-	-
Лысьвенский	0,3	0,1	0,1	0,0	-	0,2	0,2	-	-
Соликамский	0,8	0,2	-	0,2	-	0,5	0,5	-	-
Муниципальные районы									
Александровский	0,0	0,0	0,0	0,0	0,0	0,0	0,0	-	-
Бардымский	0,1	0,1	0,1	-	-	-	-	-	-
Березовский	0,1	0,1	0,1	0,0	-	-	-	-	-
Большесосновский	0,3	0,3	0,3	-	0,0	-	-	-	-
Верещагинский	0,1	0,1	0,1	0,0	-	0,0	0,0	-	-
Горнозаводский	0,0	0,0	0,0	0,0	-	0,0	0,0	-	-
Гремячинский	0,1	0,1	0,0	0,0	0,0	-	-	-	-
Добрянский	0,4	0,2	0,1	0,1	0,0	0,2	0,2	0,0	0,0
Еловский	0,1	0,1	0,1	0,0	-	-	-	-	-

	Хозяйства населения	в том числе							
		личные подсобные и другие индивидуальные хозяйства граждан	из них хозяйства			некоммерческие объединения граждан			
			личные подсобные	граждан, имеющих земельные участки для индивидуального жилищного строительства ¹⁾	граждан, имеющих земельные участки (садовые, огородные, дачные и другие), не входящих в объединения	всего	из них		
						садоводческие	огороднические	дачные	
Ильинский	0,2	0,2	0,2	0,0	-	-	-	-	-
Карагайский	0,2	0,2	0,2	-	0,0	-	-	-	-
Кизеловский	0,0	0,0	0,0	-	-	-	-	-	-
Кишертский	0,1	0,1	0,1	-	-	-	-	-	-
Красновишерский	0,1	0,0	0,0	0,0	0,0	0,0	0,0	-	-
Краснокамский	2,4	0,9	0,6	0,1	0,2	1,5	1,4	0,1	0,0
Куединский	0,2	0,2	0,2	-	-	-	-	-	-
Кунгурский	0,8	0,7	0,7	0,0	0,0	0,2	0,2	-	-
Нытвенский	1,2	0,4	0,2	0,1	0,0	0,8	0,8	-	0,0
Октябрьский	0,1	0,1	0,0	0,0	-	0,0	0,0	-	-
Ординский	0,1	0,1	0,1	-	-	-	-	-	-
Осинский	0,4	0,4	0,1	0,3	-	0,0	0,0	-	-
Оханский	0,2	0,2	0,1	0,1	0,0	0,0	0,0	-	0,0
Очерский	0,2	0,1	0,1	0,1	-	0,0	0,0	0,0	-
Пермский	3,6	1,2	1,1	0,1	0,0	2,4	2,4	0,0	0,0
Сивинский	0,1	0,1	0,1	0,0	-	-	-	-	-
Соликамский	0,5	0,1	0,0	0,1	-	0,4	0,4	-	-
Суксунский	0,1	0,1	0,1	0,0	0,0	-	-	-	-
Уинский	0,0	0,0	0,0	-	-	-	-	-	-
Усольский	0,2	0,0	0,0	-	-	0,1	0,1	-	-
Чайковский	0,9	0,5	0,4	0,1	0,0	0,4	0,4	-	-

	Хозяйства населения	в том числе							
		личные подсобные и другие индивидуальные хозяйства граждан	из них хозяйства			некоммерческие объединения граждан			
			личные подсобные	граждан, имеющих земельные участки для индивидуального жилищного строительства ¹⁾	граждан, имеющих земельные участки (садовые, огородные, дачные и другие), не входящих в объединения	всего	из них		
						садоводческие	огороднические	дачные	
Частинский	0,1	0,1	0,1	0,0	-	-	-	-	-
Чердынский	0,0	0,0	0,0	0,0	-	-	-	-	-
Чернушинский	1,0	0,7	0,2	0,5	-	0,3	0,3	-	-
Чусовской	0,7	0,5	0,1	0,4	0,0	0,2	0,2	-	0,0
Коми-Пермяцкий округ	0,3	0,3	0,3	-	-	0,1	0,1	-	-
Кудымкарский городской округ	0,1	0,0	0,0	-	-	0,1	0,1	-	-
Гайнский	0,0	0,0	0,0	-	-	-	-	-	-
Косинский	0,0	0,0	0,0	-	-	-	-	-	-
Кочевский	0,0	0,0	0,0	-	-	-	-	-	-
Кудымкарский	0,0	0,0	0,0	-	-	-	-	-	-
Юрлинский	0,0	0,0	0,0	-	-	-	-	-	-
Юсьвинский	0,1	0,1	0,1	-	-	-	-	-	-

¹⁾ По хозяйствам граждан, имевших земельные участки с площадью 4 и более соток и занимавшихся сельскохозяйственным производством.

40. ПОСЕВНАЯ ПЛОЩАДЬ КАБАЧКОВ, ПАТИССОНОВ (ОТКРЫТОГО ГРУНТА) ПОД УРОЖАЙ 2016 ГОДА В ХОЗЯЙСТВАХ НАСЕЛЕНИЯ
(гектаров)

	Хозяйства населения	в том числе							
		личные подсобные и другие индивидуальные хозяйства граждан	из них хозяйства			некоммерческие объединения граждан			
			личные подсобные	граждан, имеющих земельные участки для индивидуального жилищного строительства ¹⁾	граждан, имеющих земельные участки (садовые, огородные, дачные и другие), не входящих в объединения	всего	из них		
						садоводческие	огороднические	дачные	
Пермский край	206,9	125,4	86,1	36,6	2,7	81,5	80,8	0,3	0,4
Городские округа									
Пермский	24,5	10,0	0,0	10,0	-	14,5	14,4	-	0,1
Березниковский	11,7	2,9	0,0	2,9	-	8,8	8,8	-	-
город Губаха	1,4	0,7	0,2	0,4	0,1	0,7	0,7	-	-
Кунгурский	2,7	1,3	-	1,3	-	1,4	1,4	-	-
Лысьвенский	5,9	4,0	2,6	1,5	0,0	1,9	1,9	-	-
Соликамский	5,5	2,6	-	2,6	-	2,9	2,9	-	-
Муниципальные районы									
Александровский	2,9	2,2	0,9	1,2	0,1	0,7	0,7	-	-
Бардымский	2,9	2,9	2,9	-	-	-	-	-	-
Березовский	1,8	1,8	1,8	0,0	-	-	-	-	-
Большесосновский	1,9	1,9	1,9	0,0	0,0	-	-	-	-
Верещагинский	3,1	2,8	2,0	0,9	-	0,2	0,2	-	-
Горнозаводский	1,1	0,9	0,2	0,7	-	0,2	0,2	-	-
Гремячинский	0,9	0,9	0,3	0,3	0,3	-	-	-	-
Добрянский	9,2	3,8	2,0	1,7	0,1	5,4	5,4	0,0	0,0
Еловский	1,3	1,3	1,3	0,0	-	-	-	-	-

	Хозяйства населения	в том числе							
		личные подсобные и другие индивидуальные хозяйства граждан	из них хозяйства			некоммерческие объединения граждан	из них		
			личные подсобные	граждан, имеющих земельные участки для индивидуального жилищного строительства ¹⁾	граждан, имеющих земельные участки (садовые, огородные, дачные и другие), не входящих в объединения		садоводческие	огороднические	дачные
Ильинский	3,2	3,2	3,0	0,3	0,0	0,0	0,0	-	-
Карагайский	2,7	2,7	2,3	0,0	0,3	-	-	-	-
Кизеловский	0,2	0,1	0,1	0,0	0,0	0,0	0,0	-	-
Кишертский	1,6	1,6	1,6	-	-	-	-	-	-
Красновишерский	1,8	1,5	0,8	0,5	0,1	0,3	0,3	0,0	-
Краснокамский	17,8	5,1	3,9	0,8	0,5	12,6	12,3	0,3	0,1
Куединский	3,3	3,3	3,3	0,0	-	-	-	-	-
Кунгурский	8,6	7,8	7,6	0,1	0,0	0,8	0,8	-	-
Нытвенский	7,2	3,6	2,7	0,8	0,1	3,6	3,6	-	0,0
Октябрьский	1,6	1,5	1,1	0,3	0,0	0,1	0,1	-	-
Ординский	1,2	1,2	1,2	-	-	-	-	-	-
Осинский	2,0	1,9	1,3	0,5	-	0,1	0,1	-	-
Оханский	2,0	2,0	1,4	0,5	0,0	0,1	0,1	-	0,0
Очерский	1,7	1,5	0,9	0,6	0,0	0,2	0,2	0,0	-
Пермский	30,0	12,3	11,6	0,5	0,2	17,7	17,5	0,0	0,2
Сивинский	1,7	1,7	1,7	0,0	-	-	-	-	-
Соликамский	5,0	2,4	1,7	0,7	-	2,6	2,6	-	-
Суксунский	1,4	1,4	1,1	0,2	0,1	0,0	0,0	-	-
Уинский	0,7	0,7	0,7	-	-	-	-	-	-
Усольский	5,9	4,3	2,8	1,4	-	1,7	1,7	-	-
Чайковский	7,6	5,3	3,8	1,3	0,2	2,4	2,4	-	-

	Хозяйства населения	в том числе								
		личные подсобные и другие индивидуальные хозяйства граждан	из них хозяйства			некоммерческие объединения граждан	всего	из них		
			личные подсобные	граждан, имеющих земельные участки для индивидуального жилищного строительства ¹⁾	граждан, имеющих земельные участки (садовые, огородные, дачные и другие), не входящих в объединения			садоводческие	огороднические	дачные
Частинский	1,5	1,5	1,5	0,0	0,0	-	-	-	-	
Чердынский	2,5	2,5	1,8	0,7	0,0	-	-	-	-	
Чернушинский	3,0	2,6	1,5	1,1	-	0,4	0,4	-	-	
Чусовской	6,1	4,5	1,4	2,6	0,5	1,6	1,6	-	0,0	
Коми-Пермяцкий округ	9,8	9,2	9,1	0,0	-	0,6	0,6	-	-	
Кудымкарский городской округ	1,7	1,1	1,1	0,0	-	0,6	0,6	-	-	
Гайнский	1,2	1,2	1,2	-	-	-	-	-	-	
Косинский	0,8	0,8	0,8	-	-	-	-	-	-	
Кочевский	0,9	0,9	0,9	-	-	-	-	-	-	
Кудымкарский	2,5	2,5	2,5	0,0	-	-	-	-	-	
Юрлинский	0,9	0,9	0,9	-	-	-	-	-	-	
Юсьвинский	1,9	1,9	1,9	-	-	-	-	-	-	

¹⁾ По хозяйствам граждан, имевших земельные участки с площадью 4 и более соток и занимавшихся сельскохозяйственным производством.

41. ПОСЕВНАЯ ПЛОЩАДЬ ТЫКВЫ СТОЛОВОЙ (ОТКРЫТОГО ГРУНТА) ПОД УРОЖАЙ 2016 ГОДА В ХОЗЯЙСТВАХ НАСЕЛЕНИЯ
(гектаров)

	Хозяйства населения	в том числе							
		личные подсобные и другие индивидуальные хозяйства граждан	из них хозяйства			всего	некоммерческие объединения граждан		
			личные подсобные	граждан, имеющих земельные участки для индивидуального жилищного строительства ¹⁾	граждан, имеющих земельные участки (садовые, огородные, дачные и другие), не входящих в объединения		садоводческие	огороднические	дачные
Пермский край	67,9	37,1	25,0	11,2	0,9	30,8	30,5	0,1	0,1
Городские округа									
Пермский	10,2	3,6	0,0	3,6	-	6,5	6,5	-	0,0
Березниковский	6,8	1,9	0,0	1,9	-	4,9	4,9	-	-
город Губаха	0,2	0,1	0,0	0,0	0,0	0,1	0,1	-	-
Кунгурский	0,7	0,3	-	0,3	-	0,4	0,4	-	-
Лысьвенский	1,5	0,9	0,5	0,3	0,0	0,7	0,7	-	-
Соликамский	0,8	0,3	-	0,3	-	0,5	0,5	-	-
Муниципальные районы									
Александровский	0,5	0,4	0,1	0,3	0,0	0,1	0,1	-	-
Бардымский	2,3	2,3	2,3	-	-	-	-	-	-
Березовский	0,5	0,5	0,5	0,0	-	-	-	-	-
Большесосновский	0,8	0,8	0,8	0,0	0,0	-	-	-	-
Верещагинский	0,5	0,4	0,4	0,1	-	0,0	0,0	-	-
Горнозаводский	0,1	0,1	0,0	0,1	-	0,0	0,0	-	-
Гремячинский	0,1	0,1	0,1	0,0	0,0	-	-	-	-
Добрянский	2,9	1,0	0,6	0,4	0,0	1,9	1,9	0,0	0,0
Еловский	0,5	0,5	0,5	0,0	-	-	-	-	-

	Хозяйства населения	в том числе							
		личные подсобные и другие индивидуальные хозяйства граждан	из них хозяйства			некоммерческие объединения граждан			
			личные подсобные	граждан, имеющих земельные участки для индивидуального жилищного строительства ¹⁾	граждан, имеющих земельные участки (садовые, огородные, дачные и другие), не входящих в объединения	всего	из них		дачные
					садоводческие	огороднические			
Ильинский	0,8	0,8	0,7	0,1	0,0	-	-	-	-
Карагайский	0,6	0,6	0,5	0,0	0,1	-	-	-	-
Кизеловский	0,0	0,0	0,0	0,0	-	0,0	0,0	-	-
Кишертский	0,5	0,5	0,5	-	-	-	-	-	-
Красновишерский	0,1	0,1	0,1	0,0	0,0	0,0	0,0	-	-
Краснокамский	7,2	1,9	1,3	0,4	0,3	5,3	5,2	0,1	0,0
Куединский	1,2	1,2	1,2	0,0	-	-	-	-	-
Кунгурский	2,3	2,1	2,0	0,0	0,0	0,2	0,2	-	-
Нытвенский	2,3	0,9	0,7	0,2	0,0	1,3	1,3	-	0,0
Октябрьский	0,5	0,5	0,4	0,0	-	0,0	0,0	-	-
Ординский	0,3	0,3	0,3	-	-	-	-	-	-
Осинский	0,7	0,7	0,4	0,2	-	0,0	0,0	-	-
Оханский	0,7	0,6	0,5	0,1	0,0	0,0	0,0	-	0,0
Очерский	0,4	0,4	0,2	0,2	-	0,0	0,0	0,0	-
Пермский	9,5	3,6	3,3	0,2	0,0	6,0	5,9	0,0	0,1
Сивинский	0,3	0,3	0,3	0,0	-	-	-	-	-
Соликамский	0,5	0,3	0,2	0,1	-	0,2	0,2	-	-
Суксунский	0,6	0,6	0,4	0,1	0,1	-	-	-	-
Уинский	0,2	0,2	0,2	-	-	-	-	-	-
Усольский	0,9	0,6	0,5	0,1	-	0,4	0,4	-	-
Чайковский	4,7	3,3	2,6	0,6	0,1	1,5	1,5	-	-

	Хозяйства населения	в том числе							
		личные подсобные и другие индивидуальные хозяйства граждан	из них хозяйства			некоммерческие объединения граждан			
			личные подсобные	граждан, имеющих земельные участки для индивидуального жилищного строительства ¹⁾	граждан, имеющих земельные участки (садовые, огородные, дачные и другие), не входящих в объединения	всего	из них		
						садоводческие	огороднические	дачные	
Частинский	0,7	0,7	0,6	0,0	0,0	-	-	-	-
Чердынский	0,3	0,3	0,2	0,0	-	-	-	-	-
Чернушинский	1,7	1,3	0,6	0,8	-	0,3	0,3	-	-
Чусовской	1,4	1,3	0,3	0,8	0,2	0,1	0,1	-	0,0
Коми-Пермяцкий округ	1,2	1,2	1,2	0,0	-	0,1	0,1	-	-
Кудымкарский городской округ	0,2	0,1	0,1	0,0	-	0,1	0,1	-	-
Гайнский	0,1	0,1	0,1	-	-	-	-	-	-
Косинский	0,1	0,1	0,1	-	-	-	-	-	-
Кочевский	0,1	0,1	0,1	-	-	-	-	-	-
Кудымкарский	0,3	0,3	0,3	-	-	-	-	-	-
Юрлинский	0,1	0,1	0,1	-	-	-	-	-	-
Юсьвинский	0,4	0,4	0,4	-	-	-	-	-	-

¹⁾ По хозяйствам граждан, имевших земельные участки с площадью 4 и более соток и занимавшихся сельскохозяйственным производством.

42. ПОСЕВНАЯ ПЛОЩАДЬ ПЕРЦА СЛАДКОГО (ОТКРЫТОГО ГРУНТА) ПОД УРОЖАЙ 2016 ГОДА В ХОЗЯЙСТВАХ НАСЕЛЕНИЯ
(гектаров)

	Хозяйства населения	в том числе							
		личные подсобные и другие индивидуальные хозяйства граждан	из них хозяйства			всего	некоммерческие объединения граждан		
			личные подсобные	граждан, имеющих земельные участки для индивидуального жилищного строительства ¹⁾	граждан, имеющих земельные участки (садовые, огородные, дачные и другие), не входящих в объединения		садоводческие	огороднические	дачные
Пермский край	43,8	26,4	17,9	8,1	0,4	17,4	17,2	0,0	0,1
Городские округа									
Пермский	8,4	3,4	0,0	3,4	-	5,0	5,0	-	0,0
Березниковский	1,2	0,2	-	0,2	-	1,1	1,1	-	-
город Губаха	0,1	0,0	0,0	0,0	0,0	0,1	0,1	-	-
Кунгурский	0,2	0,2	-	0,2	-	0,0	0,0	-	-
Лысьвенский	0,6	0,4	0,3	0,1	-	0,2	0,2	-	-
Соликамский	0,5	0,1	-	0,1	-	0,5	0,5	-	-
Муниципальные районы									
Александровский	0,1	0,1	0,0	0,1	0,0	0,0	0,0	-	-
Бардымский	0,6	0,6	0,6	-	-	-	-	-	-
Березовский	0,2	0,2	0,2	0,0	-	-	-	-	-
Большесосновский	0,5	0,5	0,5	0,0	0,0	-	-	-	-
Верещагинский	0,5	0,5	0,4	0,1	-	0,0	0,0	-	-
Горнозаводский	0,1	0,1	0,0	0,1	-	0,0	0,0	-	-
Гремячинский	0,1	0,1	0,0	0,0	0,0	-	-	-	-
Добрянский	0,9	0,4	0,2	0,1	0,0	0,5	0,5	-	0,0
Еловский	0,6	0,6	0,6	0,0	-	-	-	-	-

	Хозяйства населения	в том числе							
		личные подсобные и другие индивидуальные хозяйства граждан	из них хозяйства			некоммерческие объединения граждан			
			личные подсобные	граждан, имеющих земельные участки для индивидуального жилищного строительства ¹⁾	граждан, имеющих земельные участки (садовые, огородные, дачные и другие), не входящих в объединения	всего	из них		дачные
					садоводческие	огороднические			
Ильинский	0,6	0,6	0,6	0,0	-	-	-	-	-
Карагайский	0,3	0,3	0,3	0,0	0,0	-	-	-	-
Кизеловский	0,0	0,0	0,0	0,0	-	-	-	-	-
Кишертский	0,5	0,5	0,5	-	-	-	-	-	-
Красновишерский	0,3	0,2	0,1	0,1	0,0	0,0	0,0	-	-
Краснокамский	3,2	1,6	1,4	0,1	0,1	1,6	1,6	0,0	0,0
Куединский	0,7	0,7	0,7	0,0	-	-	-	-	-
Кунгурский	3,7	2,8	2,8	0,0	0,0	1,0	1,0	-	-
Нытвенский	1,6	0,5	0,3	0,1	0,0	1,2	1,2	-	0,0
Октябрьский	0,2	0,2	0,2	0,0	-	0,0	0,0	-	-
Ординский	0,2	0,2	0,2	-	-	-	-	-	-
Осинский	2,0	1,9	0,6	1,3	-	0,2	0,2	-	-
Оханский	0,6	0,6	0,4	0,2	0,0	0,0	0,0	-	0,0
Очерский	0,3	0,3	0,1	0,1	-	0,0	0,0	0,0	-
Пермский	6,4	2,6	2,5	0,1	0,0	3,8	3,7	0,0	0,0
Сивинский	0,4	0,4	0,4	0,0	-	-	-	-	-
Соликамский	0,2	0,2	0,1	0,0	-	0,0	0,0	-	-
Суксунский	0,3	0,3	0,3	0,0	0,0	0,0	0,0	-	-
Уинский	0,2	0,2	0,2	-	-	-	-	-	-
Усольский	0,4	0,2	0,2	0,0	-	0,2	0,2	-	-
Чайковский	2,6	1,3	1,0	0,3	0,0	1,2	1,2	-	-

	Хозяйства населения	в том числе							
		личные подсобные и другие индивидуальные хозяйства граждан	из них хозяйства			некоммерческие объединения граждан			
			личные подсобные	граждан, имеющих земельные участки для индивидуального жилищного строительства ¹⁾	граждан, имеющих земельные участки (садовые, огородные, дачные и другие), не входящих в объединения	всего	из них		
						садоводческие	огороднические	дачные	
Частинский	0,7	0,7	0,6	0,0	0,0	-	-	-	-
Чердынский	0,2	0,2	0,2	0,0	-	-	-	-	-
Чернушинский	1,2	1,0	0,6	0,4	-	0,2	0,2	-	-
Чусовской	1,6	1,1	0,2	0,8	0,1	0,5	0,5	-	0,0
Коми-Пермяцкий округ	0,8	0,8	0,8	0,0	-	0,0	0,0	-	-
Кудымкарский городской округ	0,1	0,1	0,1	0,0	-	0,0	0,0	-	-
Гайнский	0,2	0,2	0,2	-	-	-	-	-	-
Косинский	0,0	0,0	0,0	-	-	-	-	-	-
Кочевский	0,0	0,0	0,0	-	-	-	-	-	-
Кудымкарский	0,1	0,1	0,1	-	-	-	-	-	-
Юрлинский	0,1	0,1	0,1	-	-	-	-	-	-
Юсьвинский	0,2	0,2	0,2	-	-	-	-	-	-

¹⁾ По хозяйствам граждан, имевших земельные участки с площадью 4 и более соток и занимавшихся сельскохозяйственным производством.

43. ПОСЕВНАЯ ПЛОЩАДЬ БАКЛАЖАНОВ (ОТКРЫТОГО ГРУНТА) ПОД УРОЖАЙ 2016 ГОДА В ХОЗЯЙСТВАХ НАСЕЛЕНИЯ
 (гектаров)

	Хозяйства населения	в том числе							
		личные подсобные и другие индивидуальные хозяйства граждан	из них хозяйства			некоммерческие объединения граждан			
			личные подсобные	граждан, имеющих земельные участки для индивидуального жилищного строительства ¹⁾	граждан, имеющих земельные участки (садовые, огородные, дачные и другие), не входящих в объединения	всего	из них		дачные
					садоводческие	огороднические			
Пермский край	13,6	6,7	3,3	3,3	0,1	6,8	6,8	0,0	0,0
Городские округа									
Пермский	4,0	1,2	0,0	1,2	-	2,8	2,8	-	0,0
Березниковский	0,3	0,0	-	0,0	-	0,2	0,2	-	-
город Губаха	0,1	0,0	0,0	0,0	0,0	0,1	0,1	-	-
Кунгурский	0,0	0,0	-	0,0	-	-	-	-	-
Лысьвенский	0,1	0,0	0,0	0,0	-	0,0	0,0	-	-
Соликамский	0,9	0,1	-	0,1	-	0,8	0,8	-	-
Муниципальные районы									
Александровский	0,0	0,0	0,0	0,0	0,0	0,0	0,0	-	-
Бардымский	0,1	0,1	0,1	-	-	-	-	-	-
Березовский	0,0	0,0	0,0	0,0	-	-	-	-	-
Большесосновский	0,1	0,1	0,1	-	0,0	-	-	-	-
Верещагинский	0,1	0,1	0,0	0,0	-	0,0	0,0	-	-
Горнозаводский	0,0	0,0	0,0	0,0	-	0,0	0,0	-	-
Гремячинский	0,0	0,0	0,0	0,0	0,0	-	-	-	-
Добрянский	0,4	0,2	0,1	0,1	0,0	0,2	0,2	0,0	0,0
Еловский	0,1	0,1	0,1	-	-	-	-	-	-

	Хозяйства населения	в том числе							
		личные подсобные и другие индивидуальные хозяйства граждан	из них хозяйства			некоммерческие объединения граждан			
			личные подсобные	граждан, имеющих земельные участки для индивидуального жилищного строительства ¹⁾	граждан, имеющих земельные участки (садовые, огородные, дачные и другие), не входящих в объединения	всего	из них		
						садоводческие	огороднические	дачные	
Ильинский	0,1	0,1	0,1	0,0	-	-	-	-	-
Карагайский	0,1	0,1	0,1	-	0,0	-	-	-	-
Кизеловский	0,0	0,0	0,0	0,0	-	-	-	-	-
Кишертский	0,0	0,0	0,0	-	-	-	-	-	-
Красновишерский	0,1	0,1	0,0	0,0	0,0	0,0	0,0	-	-
Краснокамский	0,8	0,2	0,2	0,0	0,0	0,6	0,6	-	0,0
Куединский	0,1	0,1	0,1	-	0,0	-	-	-	-
Кунгурский	0,6	0,5	0,5	0,0	0,0	0,1	0,1	-	-
Нытвенский	0,3	0,1	0,0	0,0	0,0	0,2	0,2	-	-
Октябрьский	0,0	0,0	0,0	0,0	-	-	-	-	-
Ординский	0,0	0,0	0,0	-	-	-	-	-	-
Осинский	0,5	0,5	0,1	0,4	-	0,0	0,0	-	-
Оханский	0,1	0,1	0,1	0,0	0,0	0,0	0,0	-	0,0
Очерский	0,1	0,1	0,0	0,0	-	0,0	0,0	-	-
Пермский	2,1	0,9	0,9	0,0	0,0	1,2	1,1	0,0	0,0
Сивинский	0,1	0,1	0,1	0,0	-	-	-	-	-
Соликамский	0,2	0,1	0,0	0,1	-	0,1	0,1	-	-
Суксунский	0,0	0,0	0,0	0,0	0,0	0,0	0,0	-	-
Уинский	0,0	0,0	0,0	-	-	-	-	-	-
Усольский	0,1	0,0	0,0	0,0	-	0,1	0,1	-	-
Чайковский	0,8	0,5	0,2	0,2	0,0	0,3	0,3	-	-

	Хозяйства населения	в том числе							
		личные подсобные и другие индивидуальные хозяйства граждан	из них хозяйства			некоммерческие объединения граждан			
			личные подсобные	граждан, имеющих земельные участки для индивидуального жилищного строительства ¹⁾	граждан, имеющих земельные участки (садовые, огородные, дачные и другие), не входящих в объединения	всего	из них		
						садоводческие	огороднические	дачные	
Частинский	0,1	0,1	0,1	0,0	-	-	-	-	-
Чердынский	0,1	0,1	0,0	0,0	-	-	-	-	-
Чернушинский	0,4	0,2	0,1	0,2	-	0,1	0,1	-	-
Чусовской	0,7	0,7	0,0	0,7	0,0	0,0	0,0	-	0,0
Коми-Пермяцкий округ	0,1	0,1	0,1	-	-	-	-	-	-
Кудымкарский городской округ	0,0	0,0	0,0	-	-	-	-	-	-
Гайнский	0,0	0,0	0,0	-	-	-	-	-	-
Косинский	0,0	0,0	0,0	-	-	-	-	-	-
Кочевский	0,0	0,0	0,0	-	-	-	-	-	-
Кудымкарский	0,0	0,0	0,0	-	-	-	-	-	-
Юрлинский	0,0	0,0	0,0	-	-	-	-	-	-
Юсьвинский	0,0	0,0	0,0	-	-	-	-	-	-

¹⁾ По хозяйствам граждан, имевших земельные участки с площадью 4 и более соток и занимавшихся сельскохозяйственным производством.

44. ПОСЕВНАЯ ПЛОЩАДЬ САЛАТНЫХ КУЛЬТУР (ОТКРЫТОГО ГРУНТА) ПОД УРОЖАЙ 2016 ГОДА В ХОЗЯЙСТВАХ НАСЕЛЕНИЯ
 (гектаров)

	Хозяйства населения	в том числе							
		личные подсобные и другие индивидуальные хозяйства граждан	из них хозяйства			некоммерческие объединения граждан	из них		
			личные подсобные	граждан, имеющих земельные участки для индивидуального жилищного строительства ¹⁾	граждан, имеющих земельные участки (садовые, огородные, дачные и другие), не входящих в объединения		всего	садоводческие	огороднические
Пермский край	74,8	38,1	20,8	16,5	0,9	36,7	36,4	0,1	0,1
Городские округа									
Пермский	13,2	6,4	0,1	6,3	-	6,8	6,8	-	0,0
Березниковский	5,4	1,0	0,0	1,0	-	4,5	4,5	-	-
город Губаха	0,1	0,0	0,0	0,0	0,0	0,1	0,1	-	-
Кунгурский	0,3	0,2	-	0,2	-	0,2	0,2	-	-
Лысьвенский	1,3	0,9	0,7	0,3	0,0	0,4	0,4	-	-
Соликамский	4,4	1,9	-	1,9	-	2,5	2,5	-	-
Муниципальные районы									
Александровский	0,7	0,5	0,3	0,3	0,0	0,2	0,2	-	-
Бардымский	0,3	0,3	0,3	0,0	-	-	-	-	-
Березовский	0,2	0,2	0,2	0,0	-	-	-	-	-
Большесосновский	0,3	0,3	0,3	0,0	0,0	-	-	-	-
Верещагинский	0,8	0,6	0,4	0,2	-	0,2	0,2	-	-
Горнозаводский	0,5	0,3	0,0	0,3	-	0,2	0,2	-	-
Гремячинский	0,4	0,4	0,3	0,1	0,0	-	-	-	-
Добрянский	3,2	1,3	0,5	0,8	0,1	1,8	1,8	0,0	0,0
Еловский	0,3	0,3	0,3	0,0	-	-	-	-	-

	Хозяйства населения	в том числе							
		личные подсобные и другие индивидуальные хозяйства граждан	из них хозяйства			некоммерческие объединения граждан			
			личные подсобные	граждан, имеющих земельные участки для индивидуального жилищного строительства ¹⁾	граждан, имеющих земельные участки (садовые, огородные, дачные и другие), не входящих в объединения	всего	из них		
						садоводческие	огороднические	дачные	
Ильинский	1,3	1,3	1,3	0,1	0,0	-	-	-	-
Карагайский	0,5	0,5	0,4	0,0	0,1	-	-	-	-
Кизеловский	0,1	0,0	0,0	0,0	0,0	0,0	0,0	-	-
Кишертский	0,4	0,4	0,4	-	-	-	-	-	-
Красновишерский	0,6	0,6	0,3	0,3	0,0	0,0	0,0	-	-
Краснокамский	6,9	2,7	2,1	0,3	0,2	4,2	4,1	0,1	0,0
Куединский	0,3	0,3	0,3	-	-	-	-	-	-
Кунгурский	2,8	2,3	2,2	0,0	0,0	0,5	0,5	-	-
Нытвенский	3,0	1,0	0,7	0,3	0,0	1,9	1,9	-	0,0
Октябрьский	0,4	0,3	0,2	0,1	-	0,0	0,0	-	-
Ординский	0,2	0,2	0,2	-	-	-	-	-	-
Осинский	0,6	0,5	0,3	0,3	-	0,0	0,0	-	-
Оханский	0,4	0,4	0,2	0,1	0,0	0,0	0,0	-	0,0
Очерский	0,4	0,4	0,2	0,2	0,0	0,0	0,0	0,0	-
Пермский	13,6	4,4	4,0	0,3	0,1	9,2	9,1	0,0	0,1
Сивинский	0,3	0,3	0,3	0,0	-	-	-	-	-
Соликамский	1,7	0,5	0,3	0,1	-	1,3	1,3	-	-
Суксунский	0,5	0,4	0,3	0,1	0,0	0,0	0,0	-	-
Уинский	0,2	0,2	0,2	-	-	-	-	-	-
Усольский	1,0	0,7	0,4	0,3	-	0,3	0,3	-	-
Чайковский	2,3	1,4	0,9	0,4	0,1	0,9	0,9	-	-

	Хозяйства населения	в том числе							
		личные подсобные и другие индивидуальные хозяйства граждан	из них хозяйства			некоммерческие объединения граждан			
			личные подсобные	граждан, имеющих земельные участки для индивидуального жилищного строительства ¹⁾	граждан, имеющих земельные участки (садовые, огородные, дачные и другие), не входящих в объединения	всего	из них		
						садоводческие	огороднические	дачные	
Частинский	0,2	0,2	0,2	0,0	0,0	-	-	-	
Чердынский	0,2	0,2	0,2	0,1	0,0	-	-	-	
Чернушинский	1,4	1,2	0,5	0,7	-	0,3	0,3	-	
Чусовской	3,0	2,0	0,3	1,6	0,1	1,0	1,0	0,0	
Коми-Пермяцкий округ	1,3	1,1	1,1	0,0	-	0,1	0,1	-	
Кудымкарский городской округ	0,3	0,1	0,1	0,0	-	0,1	0,1	-	
Гайнский	0,1	0,1	0,1	-	-	-	-	-	
Косинский	0,1	0,1	0,1	-	-	-	-	-	
Кочевский	0,1	0,1	0,1	-	-	-	-	-	
Кудымкарский	0,4	0,4	0,4	0,0	-	-	-	-	
Юрлинский	0,1	0,1	0,1	-	-	-	-	-	
Юсьвинский	0,2	0,2	0,2	-	-	-	-	-	

¹⁾ По хозяйствам граждан, имевших земельные участки с площадью 4 и более соток и занимавшихся сельскохозяйственным производством.

45. ПОСЕВНАЯ ПЛОЩАДЬ ЗЕЛЕННЫХ КУЛЬТУР (ОТКРЫТОГО ГРУНТА) ПОД УРОЖАЙ 2016 ГОДА В ХОЗЯЙСТВАХ НАСЕЛЕНИЯ
 (гектаров)

	Хозяйства населения	в том числе							
		личные подсобные и другие индивидуальные хозяйства граждан	из них хозяйства			некоммерческие объединения граждан			
			личные подсобные	граждан, имеющих земельные участки для индивидуального жилищного строительства ¹⁾	граждан, имеющих земельные участки (садовые, огородные, дачные и другие), не входящих в объединения	всего	из них		
							садоводческие	огороднические	дачные
Пермский край	102,7	56,6	36,2	19,2	1,2	46,1	45,9	0,2	0,1
Городские округа									
Пермский	12,3	6,5	0,0	6,4	-	5,8	5,8	-	0,0
Березниковский	8,1	1,1	0,0	1,1	-	7,0	7,0	-	-
город Губаха	1,1	0,6	0,2	0,3	0,1	0,6	0,6	-	-
Кунгурский	1,2	0,4	-	0,4	-	0,8	0,8	-	-
Лысьвенский	1,9	1,3	1,0	0,3	0,0	0,5	0,5	-	-
Соликамский	6,3	2,4	-	2,4	-	3,9	3,9	-	-
Муниципальные районы									
Александровский	1,5	1,2	0,4	0,7	0,0	0,3	0,3	-	-
Бардымский	1,0	1,0	1,0	0,0	-	-	-	-	-
Березовский	0,5	0,5	0,5	0,0	-	-	-	-	-
Большесосновский	2,2	2,2	2,2	0,0	0,0	-	-	-	-
Верещагинский	0,8	0,8	0,6	0,2	-	0,0	0,0	-	-
Горнозаводский	0,8	0,5	0,1	0,4	-	0,3	0,3	-	-
Гремячинский	0,5	0,5	0,3	0,2	0,0	-	-	-	-
Добрянский	5,7	1,4	0,6	0,8	0,0	4,3	4,3	0,0	0,0

	Хозяйства населения	в том числе							
		личные подсобные и другие индивидуальные хозяйства граждан	из них хозяйства			некоммерческие объединения граждан			
			личные подсобные	граждан, имеющих земельные участки для индивидуального жилищного строительства ¹⁾	граждан, имеющих земельные участки (садовые, огородные, дачные и другие), не входящих в объединения	всего	из них		
							садоводческие	огороднические	дачные
Еловский	0,3	0,3	0,3	0,0	-	-	-	-	-
Ильинский	1,5	1,5	1,3	0,1	0,0	0,0	0,0	-	-
Карагайский	0,8	0,8	0,7	0,0	0,1	-	-	-	-
Кизеловский	0,2	0,1	0,1	0,0	0,0	0,1	0,1	-	-
Кишертский	0,6	0,6	0,6	-	-	-	-	-	-
Красновишерский	0,4	0,4	0,1	0,2	0,0	0,1	0,1	0,0	-
Краснокамский	7,4	2,9	2,2	0,3	0,3	4,5	4,4	0,1	0,0
Куединский	0,5	0,5	0,5	0,0	0,0	-	-	-	-
Кунгурский	3,1	2,9	2,8	0,0	0,0	0,2	0,2	-	-
Нытвенский	1,6	1,0	0,7	0,2	0,0	0,7	0,6	-	0,0
Октябрьский	0,3	0,3	0,2	0,1	-	0,0	0,0	-	-
Ординский	0,5	0,5	0,5	-	-	-	-	-	-
Осинский	0,7	0,7	0,4	0,3	-	0,0	0,0	-	-
Оханский	0,7	0,7	0,5	0,2	0,0	0,0	0,0	-	0,0
Очерский	0,9	0,8	0,4	0,4	0,0	0,1	0,1	0,0	-
Пермский	16,3	5,4	5,1	0,2	0,1	10,9	10,8	0,0	0,0
Сивинский	0,5	0,5	0,5	0,0	-	-	-	-	-
Соликамский	2,9	1,0	0,8	0,3	-	1,9	1,9	-	-
Суксунский	4,1	4,1	3,9	0,1	0,1	0,0	0,0	-	-
Уинский	0,2	0,2	0,2	-	-	-	-	-	-

	Хозяйства населения	в том числе							
		личные подсобные и другие индивидуальные хозяйства граждан	из них хозяйства			некоммерческие объединения граждан			
			личные подсобные	граждан, имеющих земельные участки для индивидуального жилищного строительства ¹⁾	граждан, имеющих земельные участки (садовые, огородные, дачные и другие), не входящих в объединения	всего	из них		
							садоводческие	огороднические	дачные
Усольский	1,1	0,4	0,4	0,0	-	0,7	0,7	-	-
Чайковский	3,8	2,2	1,2	0,9	0,1	1,7	1,7	-	-
Частинский	0,5	0,5	0,5	0,0	0,0	-	-	-	-
Чердынский	0,7	0,7	0,5	0,2	0,0	-	-	-	-
Чернушинский	2,2	1,6	0,7	0,9	-	0,6	0,6	-	-
Чусовской	2,8	1,9	0,3	1,4	0,1	0,9	0,9	-	0,0
Коми-Пермяцкий округ	4,0	3,8	3,8	0,0	0,0	0,2	0,2	-	-
Кудымкарский городской округ	0,8	0,6	0,6	0,0	-	0,2	0,2	-	-
Гайнский	0,5	0,5	0,5	-	-	-	-	-	-
Косинский	0,2	0,2	0,2	-	-	-	-	-	-
Кочевский	0,2	0,2	0,2	-	-	-	-	-	-
Кудымкарский	1,2	1,2	1,2	0,0	0,0	-	-	-	-
Юрлинский	0,3	0,3	0,3	-	-	-	-	-	-
Юсьвинский	0,7	0,7	0,7	-	-	-	-	-	-

¹⁾ По хозяйствам граждан, имевших земельные участки с площадью 4 и более соток и занимавшихся сельскохозяйственным производством.

46. ПОСЕВНАЯ ПЛОЩАДЬ ПРОЧИХ ОВОЩЕЙ (ОТКРЫТОГО ГРУНТА) ПОД УРОЖАЙ 2016 ГОДА В ХОЗЯЙСТВАХ НАСЕЛЕНИЯ
(гектаров)

	Хозяйства населения	в том числе					
		личные подсобные и другие индивидуальные хозяйства граждан	из них хозяйства			некоммерческие объединения граждан	
			личные подсобные	граждан, имеющих земельные участки для индивидуального жилищного строительства ¹⁾	граждан, имеющих земельные участки (садовые, огородные, дачные и другие), не входящих в объединения	всего	из них садоводческие
Пермский край	35,0	24,0	15,9	8,0	0,2	11,0	11,0
Городские округа							
Пермский	0,3	0,2	-	0,2	-	0,1	0,1
Березниковский	10,5	1,8	-	1,8	-	8,6	8,6
город Губаха	0,1	0,0	0,0	0,0	0,0	0,1	0,1
Кунгурский	0,0	0,0	-	0,0	-	0,0	0,0
Лысьвенский	0,6	0,6	0,4	0,2	-	-	-
Соликамский	2,1	2,1	-	2,1	-	-	-
Муниципальные районы							
Александровский	0,0	0,0	0,0	0,0	-	0,0	0,0
Бардымский	1,3	1,3	1,3	-	-	-	-
Березовский	0,2	0,2	0,2	0,0	-	-	-
Большесосновский	0,1	0,1	0,1	0,0	-	-	-
Верещагинский	0,2	0,2	0,2	0,0	-	0,0	0,0
Горнозаводский	0,0	0,0	0,0	0,0	-	-	-
Добрянский	0,1	0,0	0,0	0,0	0,0	0,0	0,0
Еловский	0,1	0,1	0,1	0,0	-	-	-
Ильинский	0,3	0,3	0,3	0,0	-	-	-
Карагайский	0,3	0,3	0,2	-	0,0	-	-

	Хозяйства населения	в том числе					
		личные подсобные и другие индивидуальные хозяйства граждан	из них хозяйства			некоммерческие объединения граждан	
			личные подсобные	граждан, имеющих земельные участки для индивидуального жилищного строительства ¹⁾	граждан, имеющих земельные участки (садовые, огородные, дачные и другие), не входящих в объединения	всего	из них садоводческие
Кишертский	0,2	0,2	0,2	-	-	-	-
Красновишерский	0,0	0,0	0,0	-	-	0,0	0,0
Краснокамский	2,4	1,8	1,8	0,1	0,0	0,6	0,6
Куединский	0,1	0,1	0,1	-	0,0	-	-
Кунгурский	4,4	4,4	4,0	0,3	0,0	-	-
Нытвенский	0,2	0,2	0,2	0,0	0,0	-	-
Октябрьский	0,1	0,1	0,1	-	-	-	-
Ординский	0,0	0,0	0,0	-	-	-	-
Осинский	0,1	0,1	0,0	0,0	-	0,0	0,0
Оханский	0,3	0,3	0,3	0,0	0,0	-	-
Очерский	0,3	0,2	0,1	0,1	0,0	0,0	0,0
Пермский	3,0	2,0	1,9	0,0	0,1	0,9	0,9
Сивинский	0,4	0,4	0,3	0,0	-	-	-
Соликамский	0,0	0,0	0,0	0,0	-	-	-
Суксунский	0,5	0,5	0,5	-	0,0	-	-
Уинский	0,1	0,1	0,1	-	-	-	-
Усольский	0,0	0,0	0,0	-	-	-	-
Чайковский	0,3	0,2	0,2	0,0	0,0	0,1	0,1
Частинский	0,1	0,1	0,1	0,0	0,0	-	-
Чердынский	1,4	1,4	0,7	0,7	0,0	-	-

	Хозяйства населения	в том числе					
		личные подсобные и другие индивидуальные хозяйства граждан	из них хозяйства			некоммерческие объединения граждан	
			личные подсобные	граждан, имеющих земельные участки для индивидуального жилищного строительства ¹⁾	граждан, имеющих земельные участки (садовые, огородные, дачные и другие), не входящих в объединения	всего	из них садоводческие
Чернушинский	2,4	1,8	0,4	1,4	-	0,6	0,6
Чусовской	0,8	0,8	0,0	0,8	0,0	-	-
Коми-Пермяцкий округ	2,0	2,0	2,0	0,0	-	-	-
Кудымкарский городской округ	0,5	0,5	0,5	0,0	-	-	-
Гайнский	0,2	0,2	0,2	-	-	-	-
Косинский	0,0	0,0	0,0	-	-	-	-
Кочевский	0,1	0,1	0,1	-	-	-	-
Кудымкарский	0,3	0,3	0,3	0,0	-	-	-
Юрлинский	0,1	0,1	0,1	-	-	-	-
Юсьвинский	0,8	0,8	0,8	-	-	-	-

¹⁾ По хозяйствам граждан, имевших земельные участки с площадью 4 и более соток и занимавшихся сельскохозяйственным производством.

47. ПОСЕВНАЯ ПЛОЩАДЬ ЛУКА-СЕВКА (ОТКРЫТОГО ГРУНТА) ПОД УРОЖАЙ 2016 ГОДА В ХОЗЯЙСТВАХ НАСЕЛЕНИЯ
(гектаров)

	Хозяйства населения	в том числе					
		личные подсобные и другие индивидуальные хозяйства граждан	из них хозяйства			некоммерческие объединения	
			личные подсобные	граждан, имеющих земельные участки для индивидуального жилищного строительства ¹⁾	граждан, имеющих земельные участки (садовые, огородные, дачные и другие), не входящих в объединения	всего	из них садоводческие
Пермский край	9,6	9,3	3,6	5,6	0,0	0,4	0,4
Городские округа							
Пермский	0,0	0,0	-	0,0	-	-	-
Березниковский	1,0	1,0	-	1,0	-	-	-
Кунгурский	0,0	0,0	-	0,0	-	-	-
Лысьвенский	0,2	0,2	0,1	0,1	-	-	-
Соликамский	2,2	2,2	-	2,2	-	-	-
Муниципальные районы							
Александровский	0,0	0,0	0,0	0,0	-	-	-
Бардымский	0,2	0,2	0,2	-	-	-	-
Березовский	0,0	0,0	0,0	-	-	-	-
Большесосновский	0,0	0,0	0,0	-	-	-	-
Верещагинский	0,2	0,2	0,2	-	-	-	-
Горнозаводский	0,1	0,1	-	0,1	-	-	-
Добрянский	0,4	0,4	0,1	0,3	0,0	-	-
Еловский	0,0	0,0	0,0	-	-	-	-
Ильинский	0,1	0,1	0,1	0,1	-	-	-
Карагайский	0,1	0,1	0,1	-	0,0	-	-
Кишертский	0,1	0,1	0,1	-	-	-	-

	Хозяйства населения	в том числе					
		личные подсобные и другие индивидуальные хозяйства граждан	из них хозяйства			некоммерческие объединения	
			личные подсобные	граждан, имеющих земельные участки для индивидуального жилищного строительства ¹⁾	граждан, имеющих земельные участки (садовые, огородные, дачные и другие), не входящих в объединения	всего	из них садоводческие
Красновишерский	0,0	0,0	0,0	-	-	-	-
Краснокамский	0,2	0,2	0,2	0,0	0,0	0,0	0,0
Куединский	0,1	0,1	0,1	-	-	-	-
Кунгурский	0,1	0,1	0,1	0,0	-	-	-
Нытвенский	0,1	0,1	0,1	0,0	0,0	-	-
Октябрьский	0,0	0,0	0,0	-	-	-	-
Ординский	0,0	0,0	0,0	-	-	-	-
Осинский	0,0	0,0	0,0	0,0	-	-	-
Оханский	0,1	0,1	0,1	0,0	-	-	-
Очерский	0,1	0,1	0,0	0,0	-	-	-
Пермский	0,5	0,1	0,1	0,0	-	0,3	0,3
Сивинский	0,1	0,1	0,1	-	-	-	-
Соликамский	0,0	0,0	0,0	0,0	-	-	-
Суксунский	1,0	1,0	1,0	-	-	-	-
Уинский	0,1	0,1	0,1	-	-	-	-
Усольский	0,4	0,4	0,0	0,4	-	-	-
Чайковский	0,0	0,0	0,0	0,0	-	-	-
Частинский	0,0	0,0	0,0	-	-	-	-
Чердынский	0,2	0,2	0,1	0,1	-	-	-
Чернушинский	0,2	0,2	0,1	0,1	-	-	-
Чусовской	1,1	1,1	0,0	1,1	-	-	-

	Хозяйства населения	в том числе					
		личные подсобные и другие индивидуальные хозяйства граждан	из них хозяйства			некоммерческие объединения	
			личные подсобные	граждан, имеющих земельные участки для индивидуального жилищного строительства ¹⁾	граждан, имеющих земельные участки (садовые, огородные, дачные и другие), не входящих в объединения	всего	из них садоводческие
Коми-Пермяцкий округ	0,5	0,5	0,5	-	-	-	-
Кудымкарский городской округ	0,0	0,0	0,0	-	-	-	-
Гайнский	0,1	0,1	0,1	-	-	-	-
Косинский	0,0	0,0	0,0	-	-	-	-
Кочевский	0,1	0,1	0,1	-	-	-	-
Кудымкарский	0,1	0,1	0,1	-	-	-	-
Юрлинский	0,0	0,0	0,0	-	-	-	-
Юсьвинский	0,2	0,2	0,2	-	-	-	-

¹⁾ По хозяйствам граждан, имевших земельные участки с площадью 4 и более соток и занимавшихся сельскохозяйственным производством.

48. ПОСЕВНАЯ ПЛОЩАДЬ ПРОДОВОЛЬСТВЕННЫХ БАХЧЕВЫХ КУЛЬТУР ПОД УРОЖАЙ 2016 ГОДА В ХОЗЯЙСТВАХ НАСЕЛЕНИЯ
 (гектаров)

	Хозяйства населения	в том числе					
		личные подсобные и другие индивидуальные хозяйства граждан	из них хозяйства			некоммерческие объединения граждан	
			личные подсобные	граждан, имеющих земельные участки для индивидуального жилищного строительства ¹⁾	граждан, имеющих земельные участки (садовые, огородные, дачные и другие), не входящих в объединения	всего	из них садоводческие
Пермский край	4,0	3,3	2,5	0,7	0,1	0,6	0,6
Городские округа							
Пермский	0,1	0,1	-	0,1	-	0,1	0,1
Березниковский	0,0	0,0	-	0,0	-	0,0	0,0
Кунгурский	0,0	0,0	-	0,0	-	-	-
Лысьвенский	0,0	0,0	0,0	-	-	0,0	0,0
Муниципальные районы							
Александровский	0,0	0,0	0,0	0,0	-	-	-
Бардымский	0,0	0,0	0,0	-	-	-	-
Березовский	0,0	0,0	0,0	0,0	-	-	-
Большесосновский	0,1	0,1	0,1	0,0	0,0	-	-
Верещагинский	0,0	0,0	0,0	0,0	-	-	-
Горнозаводский	0,0	0,0	-	0,0	-	-	-
Добрянский	0,1	0,1	0,0	0,0	0,0	0,0	0,0
Еловский	0,2	0,2	0,2	0,0	-	-	-
Ильинский	0,1	0,1	0,1	0,0	-	-	-
Карагайский	0,1	0,1	0,0	0,0	0,0	-	-
Кишертский	0,0	0,0	0,0	-	-	-	-

	Хозяйства населения	в том числе					
		личные подсобные и другие индивидуальные хозяйства граждан	из них хозяйства			некоммерческие объединения граждан	
			личные подсобные	граждан, имеющих земельные участки для индивидуального жилищного строительства ¹⁾	граждан, имеющих земельные участки (садовые, огородные, дачные и другие), не входящих в объединения	всего	из них садоводческие
Красновишерский	0,0	0,0	0,0	0,0	-	-	-
Краснокамский	0,2	0,1	0,0	0,0	0,0	0,2	0,2
Куединский	0,1	0,1	0,1	-	-	-	-
Кунгурский	0,4	0,4	0,4	0,0	0,0	0,0	0,0
Нытвенский	0,1	0,1	0,1	0,0	0,0	0,0	0,0
Октябрьский	0,0	0,0	0,0	-	-	-	-
Ординский	0,0	0,0	0,0	-	-	-	-
Осинский	0,1	0,1	0,1	0,0	-	-	-
Оханский	0,1	0,1	0,1	0,0	-	0,0	0,0
Очерский	0,1	0,1	0,0	0,0	-	-	-
Пермский	0,5	0,3	0,2	0,0	0,0	0,3	0,3
Сивинский	0,0	0,0	0,0	0,0	-	-	-
Соликамский	0,0	0,0	0,0	-	-	-	-
Суксунский	0,1	0,1	0,1	0,0	0,0	-	-
Уинский	0,0	0,0	0,0	-	-	-	-
Усольский	0,0	0,0	0,0	0,0	-	-	-
Чайковский	0,4	0,4	0,2	0,1	0,0	0,0	0,0
Частинский	0,2	0,2	0,2	0,0	-	-	-
Чердынский	0,0	0,0	0,0	-	-	-	-
Чернушинский	0,5	0,5	0,2	0,3	-	0,1	0,1
Чусовской	0,0	0,0	0,0	0,0	0,0	-	-

	Хозяйства населения	в том числе					
		личные подсобные и другие индивидуальные хозяйства граждан	из них хозяйства			некоммерческие объединения граждан	
			личные подсобные	граждан, имеющих земельные участки для индивидуального жилищного строительства ¹⁾	граждан, имеющих земельные участки (садовые, огородные, дачные и другие), не входящих в объединения	всего	из них садоводческие
Коми-Пермяцкий округ	0,1	0,1	0,1	-	-	-	-
Кудымкарский городской округ	0,0	0,0	0,0	-	-	-	-
Гайнский	0,0	0,0	0,0	-	-	-	-
Косинский	0,0	0,0	0,0	-	-	-	-
Кочевский	0,0	0,0	0,0	-	-	-	-
Кудымкарский	0,0	0,0	0,0	-	-	-	-
Юрлинский	0,0	0,0	0,0	-	-	-	-
Юсьвинский	0,1	0,1	0,1	-	-	-	-

¹⁾ По хозяйствам граждан, имевших земельные участки с площадью 4 и более соток и занимавшихся сельскохозяйственным производством.

49. ПОСЕВНАЯ ПЛОЩАДЬ КОРМОВЫХ КУЛЬТУР ПОД УРОЖАЙ 2016 ГОДА В ХОЗЯЙСТВАХ НАСЕЛЕНИЯ
(гектаров)

	Хозяйства населения	в том числе						
		личные подсобные и другие индивидуальные хозяйства граждан	из них хозяйства			некоммерческие объединения граждан	из них	
			личные подсобные	граждан, имеющих земельные участки для индивидуального жилищного строительства ¹⁾	граждан, имеющих земельные участки (садовые, огородные, дачные и другие), не входящих в объединения		всего	садоводческие
Пермский край	2540,4	2532,3	2412,4	113,0	6,9	8,0	0,7	7,3
Городские округа								
Пермский	0,1	0,0	-	0,0	-	0,1	0,1	-
Березниковский	0,1	0,1	-	0,1	-	-	-	-
город Губаха	0,0	0,0	0,0	-	-	-	-	-
Лысьвенский	2,2	1,6	1,6	-	-	0,6	0,6	-
Соликамский	0,1	0,1	-	0,1	-	-	-	-
Муниципальные районы								
Александровский	0,0	0,0	0,0	0,0	0,0	-	-	-
Бардымский	431,7	431,7	431,7	-	-	-	-	-
Березовский	186,0	186,0	185,2	0,8	-	-	-	-
Большесосновский	132,7	132,7	132,7	-	0,0	-	-	-
Верещагинский	98,2	98,2	98,2	0,0	-	-	-	-
Горнозаводский	0,0	0,0	-	0,0	-	-	-	-
Добрянский	0,3	0,3	0,2	0,1	-	0,0	0,0	0,0
Еловский	61,0	61,0	61,0	-	-	-	-	-
Ильинский	4,7	4,7	4,7	0,0	-	-	-	-
Карагайский	16,8	16,8	16,3	-	0,5	-	-	-

	Хозяйства населения	в том числе						
		личные подсобные и другие индивидуальные хозяйства граждан	из них хозяйства			некоммерческие объединения граждан	из них	
			личные подсобные	граждан, имеющих земельные участки для индивидуального жилищного строительства ¹⁾	граждан, имеющих земельные участки (садовые, огородные, дачные и другие), не входящих в объединения		всего	садоводческие
Кишертский	42,1	42,1	42,1	-	-	-	-	-
Красновишерский	0,2	0,2	0,0	0,2	-	-	-	-
Краснокамский	7,8	0,5	0,4	0,1	0,0	7,3	-	7,3
Куединский	36,2	36,2	36,2	-	-	-	-	-
Кунгурский	31,9	31,9	31,8	0,0	0,1	-	-	-
Нытвенский	0,4	0,4	0,4	0,0	-	-	-	-
Октябрьский	28,9	28,9	28,9	0,0	-	-	-	-
Ординский	22,6	22,6	22,6	-	-	-	-	-
Осинский	35,7	35,7	35,7	-	-	-	-	-
Оханский	518,3	518,3	506,7	7,0	4,6	-	-	-
Очерский	24,9	24,9	24,7	0,2	-	0,0	0,0	-
Пермский	4,1	4,1	4,1	0,0	-	-	-	-
Сивинский	44,8	44,8	44,8	-	-	-	-	-
Соликамский	37,2	37,2	20,5	16,7	-	-	-	-
Суксунский	158,8	158,8	75,9	81,3	1,6	-	-	-
Уинский	326,3	326,3	326,3	-	-	-	-	-
Усольский	0,9	0,9	0,9	-	-	-	-	-
Чайковский	59,4	59,4	53,4	6,0	0,0	-	-	-
Частинский	0,7	0,7	0,7	-	-	-	-	-
Чердынский	0,1	0,1	0,1	-	-	-	-	-

	Хозяйства населения	в том числе							
		личные подсобные и другие индивидуальные хозяйства граждан	из них хозяйства			некоммерческие объединения граждан	всего	из них	
			личные подсобные	граждан, имеющих земельные участки для индивидуального жилищного строительства ¹⁾	граждан, имеющих земельные участки (садовые, огородные, дачные и другие), не входящих в объединения			садоводческие	дачные
Чернушинский	158,3	158,3	158,1	0,3	-	-	-	-	
Чусовской	0,3	0,3	0,2	0,0	0,0	-	-	-	
Коми-Пермяцкий округ	66,4	66,4	66,4	-	-	-	-	-	
Кудымкарский городской округ	0,0	0,0	0,0	-	-	-	-	-	
Гайнский	0,1	0,1	0,1	-	-	-	-	-	
Косинский	19,0	19,0	19,0	-	-	-	-	-	
Кочевский	6,9	6,9	6,9	-	-	-	-	-	
Кудымкарский	9,1	9,1	9,1	-	-	-	-	-	
Юрлинский	25,8	25,8	25,8	-	-	-	-	-	
Юсьвинский	5,5	5,5	5,5	-	-	-	-	-	

¹⁾ По хозяйствам граждан, имевших земельные участки с площадью 4 и более соток и занимавшихся сельскохозяйственным производством.

50. ПОСЕВНАЯ ПЛОЩАДЬ КОРМОВЫХ КУЛЬТУР ПО ВИДАМ ПОД УРОЖАЙ 2016 ГОДА В ХОЗЯЙСТВАХ НАСЕЛЕНИЯ
(гектаров)

	Кормовые культуры - всего	из них по видам				
		травы однолетние	травы многолетние бобовые	кукуруза на корм	корнеплодные кормовые культуры, включая свеклу сахарную на корм скоту	бахчевые кормовые культуры
Пермский край	2540,4	148,0	2354,6	0,1	37,6	0,0
Городские округа						
Пермский	0,1	0,1	-	-	0,0	0,0
Березниковский	0,1	-	-	-	0,1	-
город Губаха	0,0	-	-	0,0	0,0	-
Лысьвенский	2,2	1,9	0,3	0,0	0,0	0,0
Соликамский	0,1	-	0,1	-	-	-
Муниципальные районы						
Александровский	0,0	-	-	-	0,0	-
Бардымский	431,7	15,1	404,5	-	12,1	-
Березовский	186,0	16,8	168,8	-	0,4	-
Большесосновский	132,7	0,2	131,3	0,0	1,2	-
Верещагинский	98,2	0,2	97,5	0,0	0,6	-
Горнозаводский	0,0	-	-	-	0,0	-
Добрянский	0,3	0,1	0,0	0,0	0,2	-
Еловский	61,0	0,4	60,3	-	0,3	-
Ильинский	4,7	0,6	3,5	-	0,6	-
Карагайский	16,8	9,8	0,9	0,0	6,1	-
Кишертский	42,1	21,9	20,0	0,0	0,2	-
Красновишерский	0,2	0,2	-	-	0,0	-
Краснокамский	7,8	7,5	0,3	-	0,1	-
Куединский	36,2	-	30,6	0,0	5,6	0,0
Кунгурский	31,9	0,3	30,4	0,0	1,2	-
Нытвенский	0,4	0,3	0,0	0,0	0,1	-

	Кормовые культуры - всего	из них по видам				
		травы однолетние	травы многолетние бобовые	кукуруза на корм	корнеплодные кормовые культуры, включая свеклу сахарную на корм скоту	бахчевые кормовые культуры
Октябрьский	28,9	10,6	16,9	-	1,5	-
Ординский	22,6	7,6	14,9	-	0,2	-
Осинский	35,7	1,0	34,6	-	0,2	-
Оханский	518,3	12,3	505,7	-	0,3	-
Очерский	24,9	0,1	24,7	-	0,1	-
Пермский	4,1	1,9	1,8	0,0	0,4	-
Сивинский	44,8	5,2	39,2	-	0,4	-
Соликамский	37,2	0,5	36,6	0,0	0,1	-
Суксунский	158,8	12,8	145,8	0,0	0,2	0,0
Уинский	326,3	0,1	325,2	0,0	1,0	-
Усольский	0,9	0,8	-	-	0,1	-
Чайковский	59,4	1,6	56,9	0,0	0,9	-
Частинский	0,7	-	0,6	-	0,1	-
Чердынский	0,1	0,0	-	-	0,1	-
Чернушинский	158,3	9,3	148,2	0,0	0,8	-
Чусовской	0,3	0,2	0,1	0,0	0,0	-
Коми-Пермяцкий округ	66,4	8,8	55,1	0,0	2,4	-
Кудымкарский городской округ	0,0	-	-	-	0,0	-
Гайнский	0,1	0,1	0,0	-	0,0	-
Косинский	19,0	-	19,0	-	0,0	-
Кочевский	6,9	5,6	1,1	-	0,2	-
Кудымкарский	9,1	1,1	7,9	0,0	0,1	-
Юрлинский	25,8	-	25,5	0,0	0,2	-
Юсьвинский	5,5	2,0	1,6	0,0	1,8	-

51. ПОСЕВНАЯ ПЛОЩАДЬ ОВОЩЕЙ ЗАКРЫТОГО ГРУНТА ПОД УРОЖАЙ 2016 ГОДА В ХОЗЯЙСТВАХ НАСЕЛЕНИЯ
(гектаров)

	Хозяйства населения	в том числе								
		личные подсобные и другие индивидуальные хозяйства граждан	из них хозяйства			некоммерческие объединения граждан	всего	из них		
			личные подсобные	граждан, имеющих земельные участки для индивидуального жилищного строительства ¹⁾	граждан, имеющих земельные участки (садовые, огородные, дачные и другие), не входящих в объединения			садоводческие	огороднические	дачные
Пермский край	815,7	483,8	302,7	170,7	10,5	331,9	329,6	1,0	1,3	
Городские округа										
Пермский	113,5	48,7	0,3	48,4	-	64,7	64,4	-	0,3	
Березниковский	60,1	17,8	0,0	17,8	-	42,3	42,3	-	-	
город Губаха	5,6	3,1	0,9	1,6	0,6	2,5	2,5	-	-	
Кунгурский	13,9	8,1	-	8,1	-	5,8	5,8	-	-	
Лысьвенский	26,3	16,1	8,3	7,9	0,0	10,1	10,1	-	-	
Соликамский	17,0	7,5	-	7,5	-	9,5	9,5	-	-	
Муниципальные районы										
Александровский	9,3	7,1	2,5	4,4	0,2	2,2	2,2	-	-	
Бардымский	8,6	8,6	8,6	0,0	-	-	-	-	-	
Березовский	6,2	6,2	6,1	0,2	-	-	-	-	-	
Большесосновский	6,1	6,1	5,9	0,1	0,1	-	-	-	-	
Верещагинский	11,3	10,8	6,7	4,1	-	0,6	0,6	-	-	
Горнозаводский	4,6	3,3	0,6	2,7	0,0	1,3	1,3	-	-	
Гремячинский	2,7	2,7	0,6	1,1	1,0	-	-	-	-	
Добрянский	34,4	17,5	8,0	8,9	0,6	16,9	16,8	0,0	0,0	
Еловский	3,7	3,7	3,7	0,0	-	-	-	-	-	

	Хозяйства населения	в том числе							
		личные подсобные и другие индивидуальные хозяйства граждан	из них хозяйства			некоммерческие объединения граждан			
			личные подсобные	граждан, имеющих земельные участки для индивидуального жилищного строительства ¹⁾	граждан, имеющих земельные участки (садовые, огородные, дачные и другие), не входящих в объединения	всего	из них		
							садоводческие	огороднические	дачные
Ильинский	9,0	9,0	7,8	1,2	0,0	-	-	-	-
Карагайский	10,5	10,5	9,3	0,0	1,2	-	-	-	-
Кизеловский	1,0	0,9	0,6	0,2	0,1	0,2	0,2	-	-
Кишертский	4,5	4,5	4,5	-	-	-	-	-	-
Красновишерский	5,6	4,1	2,4	1,3	0,4	1,5	1,5	0,0	-
Краснокамский	59,6	18,0	11,3	4,8	1,8	41,6	40,5	0,8	0,3
Куединский	7,0	7,0	7,0	-	-	-	-	-	-
Кунгурский	28,2	24,2	23,5	0,4	0,3	4,0	4,0	-	-
Нытвенский	34,3	18,5	14,1	4,2	0,3	15,8	15,7	-	0,1
Октябрьский	8,3	7,9	5,6	2,3	-	0,3	0,3	-	-
Ординский	5,8	5,8	5,8	-	-	-	-	-	-
Осинский	9,0	8,1	4,5	3,5	-	0,9	0,9	-	-
Оханский	6,7	6,5	4,3	2,0	0,2	0,2	0,1	-	0,0
Очерский	7,4	6,8	2,9	3,9	0,0	0,6	0,5	0,0	-
Пермский	121,0	43,5	40,2	2,8	0,5	77,5	76,9	0,1	0,5
Сивинский	5,8	5,8	5,8	0,0	-	-	-	-	-
Соликамский	13,1	7,6	5,9	1,8	-	5,5	5,5	-	-
Суксунский	7,8	7,8	5,9	1,4	0,5	-	-	-	-
Уинский	4,6	4,6	4,6	-	-	-	-	-	-
Усольский	22,2	15,8	10,7	5,1	-	6,3	6,3	-	-
Чайковский	28,7	16,7	9,5	6,2	0,9	12,0	12,0	-	-

	Хозяйства населения	в том числе							
		личные подсобные и другие индивидуальные хозяйства граждан	из них хозяйства			некоммерческие объединения граждан			
			личные подсобные	граждан, имеющих земельные участки для индивидуального жилищного строительства ¹⁾	граждан, имеющих земельные участки (садовые, огородные, дачные и другие), не входящих в объединения	всего	из них		
							садоводческие	огороднические	дачные
Частинский	4,4	4,4	4,3	0,0	0,0	-	-	-	-
Чердынский	5,6	5,6	4,6	1,0	0,0	-	-	-	-
Чернушинский	15,5	13,7	8,1	5,6	-	1,7	1,7	-	-
Чусовской	24,1	16,9	5,3	9,8	1,8	7,2	7,2	-	0,1
Коми-Пермяцкий округ	42,7	42,2	42,1	0,1	0,0	0,5	0,5	-	-
Кудымкарский городской округ	5,8	5,3	5,2	0,1	-	0,5	0,5	-	-
Гайнский	5,0	5,0	5,0	-	-	-	-	-	-
Косинский	3,8	3,8	3,8	-	-	-	-	-	-
Кочевский	4,6	4,6	4,6	-	-	-	-	-	-
Кудымкарский	11,7	11,7	11,7	0,0	0,0	-	-	-	-
Юрлинский	3,6	3,6	3,6	-	-	-	-	-	-
Юсьвинский	8,1	8,1	8,1	-	-	-	-	-	-

¹⁾ По хозяйствам граждан, имевших земельные участки с площадью 4 и более соток и занимавшихся сельскохозяйственным производством.

52. ПОСЕВНАЯ ПЛОЩАДЬ ОГУРЦОВ (ЗАКРЫТОГО ГРУНТА) ПОД УРОЖАЙ 2016 ГОДА В ХОЗЯЙСТВАХ НАСЕЛЕНИЯ
(гектаров)

	Хозяйства населения	в том числе							
		личные подсобные и другие индивидуальные хозяйства граждан	из них хозяйства			некоммерческие объединения граждан			
			личные подсобные	граждан, имеющих земельные участки для индивидуального жилищного строительства ¹⁾	граждан, имеющих земельные участки (садовые, огородные, дачные и другие), не входящих в объединения	всего	из них		дачные
					садоводческие	огороднические			
Пермский край	312,6	190,2	118,8	67,2	4,2	122,3	121,5	0,3	0,5
Городские округа									
Пермский	45,3	20,3	0,1	20,2	-	25,0	24,8	-	0,1
Березниковский	22,1	7,3	0,0	7,3	-	14,8	14,8	-	-
город Губаха	3,0	1,8	0,5	1,0	0,3	1,2	1,2	-	-
Кунгурский	5,2	2,9	-	2,9	-	2,2	2,2	-	-
Лысьвенский	9,6	5,9	3,1	2,8	0,0	3,7	3,7	-	-
Соликамский	6,4	2,5	-	2,5	-	3,9	3,9	-	-
Муниципальные районы									
Александровский	4,1	3,1	1,1	1,9	0,1	1,0	1,0	-	-
Бардымский	3,8	3,8	3,8	0,0	-	-	-	-	-
Березовский	2,1	2,1	2,0	0,1	-	-	-	-	-
Большесосновский	1,9	1,9	1,8	0,0	0,0	-	-	-	-
Верещагинский	5,0	4,7	3,0	1,7	-	0,3	0,3	-	-
Горнозаводский	2,3	1,7	0,3	1,4	0,0	0,6	0,6	-	-
Гремячинский	1,5	1,5	0,3	0,7	0,5	-	-	-	-
Добрянский	12,6	6,9	3,2	3,5	0,3	5,7	5,7	0,0	0,0
Еловский	0,9	0,9	0,9	0,0	-	-	-	-	-

	Хозяйства населения	в том числе								
		личные подсобные и другие индивидуальные хозяйства граждан	из них хозяйства			некоммерческие объединения граждан	всего	из них		
			личные подсобные	граждан, имеющих земельные участки для индивидуального жилищного строительства ¹⁾	граждан, имеющих земельные участки (садовые, огородные, дачные и другие), не входящих в объединения			садоводческие	огороднические	дачные
Ильинский	3,8	3,8	3,4	0,4	0,0	-	-	-	-	
Карагайский	4,4	4,4	3,9	0,0	0,5	-	-	-	-	
Кизеловский	0,7	0,6	0,4	0,2	0,1	0,1	0,1	-	-	
Кишертский	1,0	1,0	1,0	-	-	-	-	-	-	
Красновишерский	2,9	2,3	1,2	0,8	0,2	0,7	0,7	0,0	-	
Краснокамский	21,0	6,4	4,2	1,6	0,6	14,7	14,3	0,2	0,1	
Куединский	1,4	1,4	1,4	-	-	-	-	-	-	
Кунгурский	12,3	10,6	10,3	0,1	0,1	1,6	1,6	-	-	
Нытвенский	12,6	7,1	5,4	1,5	0,1	5,6	5,6	-	0,0	
Октябрьский	3,2	3,1	2,2	0,9	-	0,1	0,1	-	-	
Ординский	2,5	2,5	2,5	-	-	-	-	-	-	
Осинский	2,1	1,7	1,1	0,6	-	0,4	0,4	-	-	
Оханский	2,2	2,1	1,4	0,7	0,1	0,1	0,0	-	0,0	
Очерский	2,7	2,4	1,1	1,4	0,0	0,2	0,2	0,0	-	
Пермский	44,5	16,2	15,1	0,9	0,2	28,3	28,0	0,1	0,2	
Сивинский	2,5	2,5	2,5	0,0	-	-	-	-	-	
Соликамский	5,5	3,3	2,6	0,7	-	2,2	2,2	-	-	
Суксунский	2,5	2,5	2,0	0,4	0,1	-	-	-	-	
Уинский	2,0	2,0	2,0	-	-	-	-	-	-	
Усольский	9,8	7,3	5,0	2,3	-	2,4	2,4	-	-	
Чайковский	9,0	4,9	2,6	2,1	0,3	4,1	4,1	-	-	

	Хозяйства населения	в том числе								
		личные подсобные и другие индивидуальные хозяйства граждан	из них хозяйства			некоммерческие объединения граждан	всего	из них		
			личные подсобные	граждан, имеющих земельные участки для индивидуального жилищного строительства ¹⁾	граждан, имеющих земельные участки (садовые, огородные, дачные и другие), не входящих в объединения			садоводческие	огороднические	дачные
Частинский	1,2	1,2	1,2	0,0	0,0	-	-	-	-	
Чердынский	2,7	2,7	2,2	0,5	0,0	-	-	-	-	
Чернушинский	3,7	3,4	2,2	1,2	-	0,3	0,3	-	-	
Чусовской	10,7	7,7	2,1	4,9	0,7	3,0	3,0	-	0,0	
Коми-Пермяцкий округ	19,9	19,7	19,6	0,0	0,0	0,2	0,2	-	-	
Кудымкарский городской округ	2,6	2,4	2,3	0,0	-	0,2	0,2	-	-	
Гайнский	2,4	2,4	2,4	-	-	-	-	-	-	
Косинский	1,4	1,4	1,4	-	-	-	-	-	-	
Кочевский	2,2	2,2	2,2	-	-	-	-	-	-	
Кудымкарский	6,1	6,1	6,0	0,0	0,0	-	-	-	-	
Юрлинский	1,8	1,8	1,8	-	-	-	-	-	-	
Юсьвинский	3,5	3,5	3,5	-	-	-	-	-	-	

¹⁾ По хозяйствам граждан, имевших земельные участки с площадью 4 и более соток и занимавшихся сельскохозяйственным производством.

53. ПОСЕВНАЯ ПЛОЩАДЬ ПОМИДОРОВ (ЗАКРЫТОГО ГРУНТА) ПОД УРОЖАЙ 2016 ГОДА В ХОЗЯЙСТВАХ НАСЕЛЕНИЯ
 (гектаров)

	Хозяйства населения	в том числе							
		личные подсобные и другие индивидуальные хозяйства граждан	из них хозяйства			некоммерческие объединения граждан			
			личные подсобные	граждан, имеющих земельные участки для индивидуального жилищного строительства ¹⁾	граждан, имеющих земельные участки (садовые, огородные, дачные и другие), не входящих в объединения	всего	из них		
						садоводческие	огороднические	дачные	
Пермский край	369,9	228,0	144,8	78,7	4,6	141,8	140,8	0,6	0,5
Городские округа									
Пермский	49,3	21,6	0,2	21,5	-	27,7	27,5	-	0,1
Березниковский	24,6	7,3	0,0	7,3	-	17,3	17,3	-	-
город Губаха	2,0	1,1	0,3	0,6	0,2	0,9	0,9	-	-
Кунгурский	7,5	4,4	-	4,4	-	3,2	3,2	-	-
Лысьвенский	13,6	8,7	4,3	4,4	0,0	4,9	4,9	-	-
Соликамский	8,2	4,4	-	4,4	-	3,8	3,8	-	-
Муниципальные районы									
Александровский	4,4	3,4	1,2	2,1	0,1	1,0	1,0	-	-
Бардымский	3,5	3,5	3,5	0,0	-	-	-	-	-
Березовский	3,3	3,3	3,2	0,1	-	-	-	-	-
Большесосновский	3,3	3,3	3,2	0,0	0,0	-	-	-	-
Верещагинский	4,9	4,7	2,8	2,0	-	0,2	0,2	-	-
Горнозаводский	1,9	1,2	0,2	1,0	-	0,6	0,6	-	-
Гремячинский	0,9	0,9	0,2	0,4	0,3	-	-	-	-
Добрянский	13,3	7,3	3,4	3,6	0,3	6,0	5,9	0,0	0,0
Еловский	2,4	2,4	2,4	0,0	-	-	-	-	-

	Хозяйства населения	в том числе							
		личные подсобные и другие индивидуальные хозяйства граждан	из них хозяйства			некоммерческие объединения граждан			
			личные подсобные	граждан, имеющих земельные участки для индивидуального жилищного строительства ¹⁾	граждан, имеющих земельные участки (садовые, огородные, дачные и другие), не входящих в объединения	всего	из них		
							садоводческие	огороднические	дачные
Ильинский	4,2	4,2	3,5	0,7	0,0	-	-	-	-
Карагайский	4,8	4,8	4,3	0,0	0,6	-	-	-	-
Кизеловский	0,3	0,2	0,2	0,0	0,0	0,1	0,1	-	-
Кишертский	3,0	3,0	3,0	-	-	-	-	-	-
Красновишерский	2,4	1,6	1,1	0,4	0,1	0,7	0,7	-	-
Краснокамский	28,1	8,4	5,2	2,3	0,9	19,6	19,1	0,5	0,1
Куединский	4,9	4,9	4,9	-	-	-	-	-	-
Кунгурский	12,5	10,6	10,3	0,2	0,1	1,9	1,9	-	-
Нытвенский	16,6	9,2	6,8	2,3	0,1	7,4	7,4	-	0,0
Октябрьский	4,3	4,1	2,9	1,2	-	0,2	0,2	-	-
Ординский	2,8	2,8	2,8	-	-	-	-	-	-
Осинский	5,4	5,0	2,7	2,3	-	0,3	0,3	-	-
Оханский	3,3	3,2	2,2	1,0	0,1	0,1	0,1	-	0,0
Очерский	3,8	3,5	1,4	2,1	0,0	0,3	0,3	0,0	-
Пермский	50,9	19,3	17,9	1,2	0,2	31,6	31,3	0,1	0,2
Сивинский	2,8	2,8	2,8	0,0	-	-	-	-	-
Соликамский	5,3	3,3	2,6	0,7	-	2,1	2,1	-	-
Суксунский	4,5	4,5	3,3	0,9	0,3	-	-	-	-
Уинский	2,2	2,2	2,2	-	-	-	-	-	-
Усольский	9,2	6,6	4,5	2,2	-	2,5	2,5	-	-
Чайковский	14,1	8,6	5,4	2,7	0,5	5,5	5,5	-	-

	Хозяйства населения	в том числе							
		личные подсобные и другие индивидуальные хозяйства граждан	из них хозяйства			некоммерческие объединения граждан			
			личные подсобные	граждан, имеющих земельные участки для индивидуального жилищного строительства ¹⁾	граждан, имеющих земельные участки (садовые, огородные, дачные и другие), не входящих в объединения	всего	из них		
							садоводческие	огороднические	дачные
Частинский	2,6	2,6	2,5	0,0	0,0	-	-	-	-
Чердынский	2,5	2,5	2,1	0,4	-	-	-	-	-
Чернушинский	8,9	7,9	4,7	3,2	-	1,0	1,0	-	-
Чусовской	8,8	6,3	2,4	3,1	0,8	2,6	2,6	-	0,0
Коми-Пермяцкий округ	18,7	18,5	18,4	0,1	0,0	0,2	0,2	-	-
Кудымкарский городской округ	2,5	2,3	2,2	0,1	-	0,2	0,2	-	-
Гайнский	2,3	2,3	2,3	-	-	-	-	-	-
Косинский	1,9	1,9	1,9	-	-	-	-	-	-
Кочевский	2,1	2,1	2,1	-	-	-	-	-	-
Кудымкарский	4,4	4,4	4,4	0,0	0,0	-	-	-	-
Юрлинский	1,7	1,7	1,7	-	-	-	-	-	-
Юсьвинский	3,8	3,8	3,8	-	-	-	-	-	-

¹⁾ По хозяйствам граждан, имевших земельные участки с площадью 4 и более соток и занимавшихся сельскохозяйственным

54. ПОСЕВНАЯ ПЛОЩАДЬ ПЕРЦА СЛАДКОГО (ЗАКРЫТОГО ГРУНТА) ПОД УРОЖАЙ 2016 ГОДА В ХОЗЯЙСТВАХ НАСЕЛЕНИЯ
(гектаров)

	Хозяйства населения	в том числе								
		личные подсобные и другие индивидуальные хозяйства граждан	из них хозяйства			некоммерческие объединения граждан	всего	из них		
			личные подсобные	граждан, имеющих земельные участки для индивидуального жилищного строительства ¹⁾	граждан, имеющих земельные участки (садовые, огородные, дачные и другие), не входящих в объединения			садоводческие	огороднические	дачные
Пермский край	97,0	49,9	30,7	17,9	1,3	47,1	46,9	0,1	0,2	
Городские округа										
Пермский	12,7	4,5	0,0	4,4	-	8,2	8,1	-	0,0	
Березниковский	8,2	2,0	-	2,0	-	6,1	6,1	-	-	
город Губаха	0,5	0,2	0,1	0,1	0,0	0,3	0,3	-	-	
Кунгурский	1,0	0,6	-	0,6	-	0,4	0,4	-	-	
Лысьвенский	2,5	1,2	0,7	0,5	0,0	1,3	1,3	-	-	
Соликамский	2,2	0,4	-	0,4	-	1,7	1,7	-	-	
Муниципальные районы										
Александровский	0,7	0,5	0,1	0,3	0,0	0,2	0,2	-	-	
Бардымский	1,1	1,1	1,1	0,0	-	-	-	-	-	
Березовский	0,7	0,7	0,7	0,0	-	-	-	-	-	
Большесосновский	0,8	0,8	0,7	0,0	0,0	-	-	-	-	
Верещагинский	1,1	1,1	0,7	0,4	-	0,1	0,1	-	-	
Горнозаводский	0,3	0,3	0,0	0,2	-	0,1	0,1	-	-	
Гремячинский	0,2	0,2	0,1	0,0	0,1	-	-	-	-	
Добрянский	5,9	2,4	1,1	1,3	0,0	3,6	3,5	0,0	0,0	
Еловский	0,4	0,4	0,4	0,0	-	-	-	-	-	

	Хозяйства населения	в том числе							
		личные подсобные и другие индивидуальные хозяйства граждан	из них хозяйства			некоммерческие объединения граждан			
			личные подсобные	граждан, имеющих земельные участки для индивидуального жилищного строительства ¹⁾	граждан, имеющих земельные участки (садовые, огородные, дачные и другие), не входящих в объединения	всего	из них		
							садоводческие	огороднические	дачные
Ильинский	0,8	0,8	0,7	0,1	-	-	-	-	-
Карагайский	1,1	1,1	0,9	0,0	0,1	-	-	-	-
Кизеловский	0,0	0,0	0,0	0,0	-	0,0	0,0	-	-
Кишертский	0,4	0,4	0,4	-	-	-	-	-	-
Красновишерский	0,3	0,2	0,1	0,1	0,0	0,1	0,1	-	-
Краснокамский	7,5	2,3	1,4	0,7	0,3	5,1	5,0	0,1	0,0
Куединский	0,5	0,5	0,5	-	-	-	-	-	-
Кунгурский	2,8	2,4	2,3	0,1	0,0	0,4	0,4	-	-
Нытвенский	3,3	1,7	1,4	0,3	0,0	1,6	1,6	-	0,0
Октябрьский	0,7	0,7	0,4	0,2	-	0,0	0,0	-	-
Ординский	0,5	0,5	0,5	-	-	-	-	-	-
Осинский	1,2	1,0	0,5	0,5	-	0,2	0,2	-	-
Оханский	0,9	0,8	0,5	0,3	0,0	0,0	0,0	-	0,0
Очерский	0,8	0,7	0,4	0,4	-	0,0	0,0	0,0	-
Пермский	17,6	5,5	5,0	0,4	0,1	12,1	12,0	0,0	0,1
Сивинский	0,5	0,5	0,5	0,0	-	-	-	-	-
Соликамский	2,0	0,9	0,5	0,3	-	1,1	1,1	-	-
Суксунский	0,6	0,6	0,4	0,1	0,0	-	-	-	-
Уинский	0,3	0,3	0,3	-	-	-	-	-	-
Усольский	2,2	1,5	1,1	0,4	-	0,8	0,8	-	-
Чайковский	4,2	2,4	1,2	1,1	0,1	1,8	1,8	-	-

	Хозяйства населения	в том числе							
		личные подсобные и другие индивидуальные хозяйства граждан	из них хозяйства			некоммерческие объединения граждан			
			личные подсобные	граждан, имеющих земельные участки для индивидуального жилищного строительства ¹⁾	граждан, имеющих земельные участки (садовые, огородные, дачные и другие), не входящих в объединения	всего	из них		дачные
					садоводческие	огороднические			
Частинский	0,5	0,5	0,5	0,0	0,0	-	-	-	-
Чердынский	0,4	0,4	0,3	0,0	-	-	-	-	-
Чернушинский	2,2	2,0	0,9	1,0	-	0,3	0,3	-	-
Чусовской	4,1	2,5	0,6	1,6	0,3	1,6	1,6	-	0,0
Коми-Пермяцкий округ	3,6	3,6	3,6	0,0	0,0	0,1	0,1	-	-
Кудымкарский городской округ	0,6	0,6	0,6	0,0	-	0,1	0,1	-	-
Гайнский	0,3	0,3	0,3	-	-	-	-	-	-
Косинский	0,3	0,3	0,3	-	-	-	-	-	-
Кочевский	0,3	0,3	0,3	-	-	-	-	-	-
Кудымкарский	1,1	1,1	1,1	-	0,0	-	-	-	-
Юрлинский	0,2	0,2	0,2	-	-	-	-	-	-

¹⁾ По хозяйствам граждан, имевших земельные участки с площадью 4 и более соток и занимавшихся сельскохозяйственным производством.

55. ПОСЕВНАЯ ПЛОЩАДЬ БАКЛАЖАНОВ (ЗАКРЫТОГО ГРУНТА) ПОД УРОЖАЙ 2016 ГОДА В ХОЗЯЙСТВАХ НАСЕЛЕНИЯ
(гектаров)

	Хозяйства населения	в том числе							
		личные подсобные и другие индивидуальные хозяйства граждан	из них хозяйства			некоммерческие объединения граждан			
			личные подсобные	граждан, имеющих земельные участки для индивидуального жилищного строительства ¹⁾	граждан, имеющих земельные участки (садовые, огородные, дачные и другие), не входящих в объединения	всего	из них		
						садоводческие	огороднические	дачные	
Пермский край	27,7	11,3	5,8	5,2	0,3	16,4	16,3	0,0	0,1
Городские округа									
Пермский	5,1	1,8	0,0	1,8	-	3,3	3,2	-	0,0
Березниковский	3,3	0,7	-	0,7	-	2,6	2,6	-	-
город Губаха	0,0	0,0	0,0	0,0	0,0	0,0	0,0	-	-
Кунгурский	0,2	0,2	-	0,2	-	0,0	0,0	-	-
Лысьвенский	0,4	0,2	0,1	0,1	-	0,2	0,2	-	-
Соликамский	0,1	0,1	-	0,1	-	0,0	0,0	-	-
Муниципальные районы									
Александровский	0,1	0,1	0,0	0,0	-	0,0	0,0	-	-
Бардымский	0,1	0,1	0,1	-	-	-	-	-	-
Березовский	0,0	0,0	0,0	0,0	-	-	-	-	-
Большесосновский	0,1	0,1	0,1	0,0	0,0	-	-	-	-
Верещагинский	0,2	0,2	0,1	0,0	-	0,0	0,0	-	-
Горнозаводский	0,0	0,0	0,0	0,0	-	0,0	0,0	-	-
Гремячинский	0,0	0,0	0,0	0,0	0,0	-	-	-	-
Добрянский	2,4	0,8	0,3	0,5	0,0	1,6	1,6	-	0,0
Еловский	0,1	0,1	0,1	-	-	-	-	-	-

	Хозяйства населения	в том числе							
		личные подсобные и другие индивидуальные хозяйства граждан	из них хозяйства			некоммерческие объединения граждан			
			личные подсобные	граждан, имеющих земельные участки для индивидуального жилищного строительства ¹⁾	граждан, имеющих земельные участки (садовые, огородные, дачные и другие), не входящих в объединения	всего	из них		
					садоводческие	огороднические	дачные		
Ильинский	0,2	0,2	0,1	0,0	0,0	-	-	-	-
Карагайский	0,1	0,1	0,1	-	0,0	-	-	-	-
Кизеловский	0,0	0,0	0,0	-	-	0,0	0,0	-	-
Кишертский	0,0	0,0	0,0	-	-	-	-	-	-
Красновишерский	0,1	0,0	0,0	0,0	-	0,0	0,0	-	-
Краснокамский	2,7	0,7	0,4	0,2	0,1	2,0	1,9	0,0	0,0
Куединский	0,1	0,1	0,1	-	-	-	-	-	-
Кунгурский	0,5	0,4	0,4	0,0	0,0	0,1	0,1	-	-
Нытвенский	0,8	0,4	0,3	0,1	0,0	0,4	0,4	-	-
Октябрьский	0,1	0,1	0,1	0,0	-	-	-	-	-
Ординский	0,0	0,0	0,0	-	-	-	-	-	-
Осинский	0,2	0,2	0,1	0,1	-	0,0	0,0	-	-
Оханский	0,2	0,2	0,2	0,1	0,0	0,0	0,0	-	0,0
Очерский	0,1	0,1	0,1	0,0	-	0,0	0,0	-	-
Пермский	6,7	1,9	1,7	0,2	0,0	4,8	4,7	-	0,0
Сивинский	0,1	0,1	0,1	-	-	-	-	-	-
Соликамский	0,3	0,2	0,1	0,1	-	0,1	0,1	-	-
Суксунский	0,1	0,1	0,1	0,0	0,0	-	-	-	-
Уинский	0,0	0,0	0,0	-	-	-	-	-	-
Усольский	0,9	0,3	0,2	0,1	-	0,5	0,5	-	-
Чайковский	1,2	0,6	0,3	0,3	0,1	0,5	0,5	-	-

	Хозяйства населения	в том числе							
		личные подсобные и другие индивидуальные хозяйства граждан	из них хозяйства			некоммерческие объединения граждан			
			личные подсобные	граждан, имеющих земельные участки для индивидуального жилищного строительства ¹⁾	граждан, имеющих земельные участки (садовые, огородные, дачные и другие), не входящих в объединения	всего	из них		
							садоводческие	огороднические	дачные
Частинский	0,1	0,1	0,1	0,0	-	-	-	-	-
Чердынский	0,0	0,0	0,0	-	-	-	-	-	-
Чернушинский	0,5	0,4	0,2	0,2	-	0,1	0,1	-	-
Чусовской	0,3	0,3	0,1	0,1	0,1	0,0	0,0	-	-
Коми-Пермяцкий округ	0,3	0,3	0,3	-	-	-	-	-	-
Кудымкарский городской округ	0,0	0,0	0,0	-	-	-	-	-	-
Гайнский	0,0	0,0	0,0	-	-	-	-	-	-
Косинский	0,0	0,0	0,0	-	-	-	-	-	-
Кочевский	0,0	0,0	0,0	-	-	-	-	-	-
Кудымкарский	0,1	0,1	0,1	-	-	-	-	-	-
Юрлинский	0,0	0,0	0,0	-	-	-	-	-	-
Юсьвинский	0,1	0,1	0,1	-	-	-	-	-	-

¹⁾ По хозяйствам граждан, имевших земельные участки с площадью 4 и более соток и занимавшихся сельскохозяйственным производством.



**ПОСЕВНЫЕ ПЛОЩАДИ
В ХОЗЯЙСТВАХ ГРАЖДАН
В СЕЛЬСКИХ ПОСЕЛЕНИЯХ**

ПОСЕВНЫЕ ПЛОЩАДИ В ЛИЧНЫХ ПОДСОБНЫХ
И ДРУГИХ ИНДИВИДУАЛЬНЫХ ХОЗЯЙСТВАХ ГРАЖДАН В СЕЛЬСКИХ ПОСЕЛЕНИЯХ

**56. ОБЩАЯ ПОСЕВНАЯ ПЛОЩАДЬ СЕЛЬСКОХОЗЯЙСТВЕННЫХ КУЛЬТУР ПОД УРОЖАЙ 2016 ГОДА
В ЛИЧНЫХ ПОДСОБНЫХ И ДРУГИХ ИНДИВИДУАЛЬНЫХ ХОЗЯЙСТВАХ ГРАЖДАН СЕЛЬСКИХ ПОСЕЛЕНИЙ**
(гектаров)

	Личные подсобные и другие индивидуальные хозяйства граждан	в том числе хозяйства		
		личные подсобные	граждан, имеющих земельные участки для индивидуального жилищного строительства ¹⁾	граждан, имеющих земельные участки (садовые, огородные, дачные и другие), не входящих в объединения
Пермский край	16588,5	16032,7	293,9	262,0
Муниципальные районы				
Александровский	4,1	4,1	-	-
Бардымский	1180,8	1180,6	0,2	-
Березовский	625,6	615,8	9,8	-
Большесосновский	559,5	555,7	1,2	2,6
Верещагинский	439,6	439,5	0,1	-
Горнозаводский	89,5	10,4	79,1	0,0
Гремячинский	27,9	16,2	2,9	8,8
Добрянский	218,0	193,1	12,4	12,5
Еловский	499,4	498,8	0,6	-
Ильинский	327,2	327,2	-	-
Карагайский	437,6	393,0	1,9	42,8
Кизеловский	8,8	8,7	-	0,1
Кишертский	367,4	367,4	-	-
Красновишерский	121,4	121,2	0,1	0,1
Краснокамский	126,4	92,9	4,1	29,4
Куединский	618,0	617,7	0,1	0,2
Кунгурский	1174,0	1127,4	14,6	32,0
Нытвенский	330,8	320,2	0,2	10,3
Октябрьский	451,7	451,7	-	-
Ординский	433,8	433,8	-	-
Осинский	285,5	284,8	0,7	-

ПОСЕВНЫЕ ПЛОЩАДИ В ЛИЧНЫХ ПОДСОБНЫХ
И ДРУГИХ ИНДИВИДУАЛЬНЫХ ХОЗЯЙСТВАХ ГРАЖДАН В СЕЛЬСКИХ ПОСЕЛЕНИЯХ

Продолжение табл. 56

	Личные подсобные и другие индивидуальные хозяйства граждан	в том числе хозяйства		
		личные подсобные	граждан, имеющих земельные участки для индивидуального жилищного строительства ¹⁾	граждан, имеющих земельные участки (садовые, огородные, дачные и другие), не входящих в объединения
Оханский	739,5	722,3	10,6	6,6
Очерский	133,4	133,4	-	-
Пермский	1187,1	1125,5	37,7	23,9
Сивинский	482,5	481,3	1,1	-
Соликамский	353,5	275,7	77,8	-
Суксунский	503,1	484,6	1,0	17,6
Уинский	639,8	639,8	0,0	-
Усольский	158,7	158,3	0,4	-
Чайковский	555,9	520,9	19,9	15,1
Частинский	291,2	279,8	1,2	10,2
Чердынский	202,9	202,2	0,7	-
Чернушинский	493,9	493,9	-	-
Чусовской	265,4	200,9	15,0	49,5
Коми-Пермяцкий округ	2254,6	2253,9	0,4	0,3
Гайнский	187,3	187,3	-	-
Косинский	167,0	167,0	-	-
Кочевский	263,8	263,8	-	-
Кудымкарский	860,0	859,4	0,4	0,3
Юрлинский	294,5	294,5	-	-
Юсьвинский	481,9	481,9	0,0	-

¹⁾ По хозяйствам граждан, имевших земельные участки с площадью 4 и более соток и занимавшихся сельскохозяйственным производством.

ПОСЕВНЫЕ ПЛОЩАДИ В ЛИЧНЫХ ПОДСОБНЫХ
И ДРУГИХ ИНДИВИДУАЛЬНЫХ ХОЗЯЙСТВАХ ГРАЖДАН В СЕЛЬСКИХ ПОСЕЛЕНИЯХ

**57. ПОСЕВНАЯ ПЛОЩАДЬ КАРТОФЕЛЯ ПОД УРОЖАЙ 2016 ГОДА В ЛИЧНЫХ ПОДСОБНЫХ
И ДРУГИХ ИНДИВИДУАЛЬНЫХ ХОЗЯЙСТВАХ ГРАЖДАН СЕЛЬСКИХ ПОСЕЛЕНИЙ**

(гектаров)

	Личные подсобные и другие индивидуальные хозяйства граждан	в том числе хозяйства		
		личные подсобные	граждан, имеющих земельные участки для индивидуального жилищного строительства ¹⁾	граждан, имеющих земельные участки (садовые, огородные, дачные и другие), не входящих в объединения
Пермский край	11047,5	10644,6	221,8	181,0
Муниципальные районы				
Александровский	3,6	3,6	-	-
Бардымский	625,4	625,2	0,1	-
Березовский	294,0	286,1	7,9	-
Большесосновский	251,0	248,1	0,9	2,0
Верещагинский	259,4	259,4	0,1	-
Горнозаводский	79,3	8,7	70,6	0,0
Гремячинский	20,1	12,1	2,0	6,0
Добрянский	183,9	163,6	10,2	10,1
Еловский	163,9	163,4	0,5	-
Ильинский	264,8	264,8	-	-
Карагайский	343,4	306,4	1,7	35,3
Кизеловский	8,2	8,1	-	0,1
Кишертский	278,8	278,8	-	-
Красновишерский	111,5	111,3	0,1	0,1
Краснокамский	97,1	72,7	3,2	21,3
Куединский	394,1	393,9	0,1	0,1
Кунгурский	939,9	920,2	12,5	7,2
Нытвенский	270,6	261,1	0,2	9,3
Октябрьский	359,8	359,8	-	-
Ординский	316,5	316,5	-	-
Осинский	209,0	208,3	0,7	-

ПОСЕВНЫЕ ПЛОЩАДИ В ЛИЧНЫХ ПОДСОБНЫХ
И ДРУГИХ ИНДИВИДУАЛЬНЫХ ХОЗЯЙСТВАХ ГРАЖДАН В СЕЛЬСКИХ ПОСЕЛЕНИЯХ

Продолжение табл. 57

	Личные подсобные и другие индивидуальные хозяйства граждан	в том числе хозяйства		
		личные подсобные	граждан, имеющих земельные участки для индивидуального жилищного строительства ¹⁾	граждан, имеющих земельные участки (садовые, огородные, дачные и другие), не входящих в объединения
Оханский	188,5	183,8	3,1	1,6
Очерский	90,2	90,2	-	-
Пермский	960,0	911,5	28,3	20,2
Сивинский	253,1	252,1	1,0	-
Соликамский	276,2	225,0	51,2	-
Суксунский	290,4	276,0	0,9	13,4
Уинский	235,6	235,6	0,0	-
Усольский	133,4	133,1	0,3	-
Чайковский	370,6	347,1	10,9	12,5
Частинский	184,4	183,3	0,9	0,2
Чердынский	185,2	184,5	0,6	-
Чернушинский	289,8	289,8	-	-
Чусовской	229,7	175,1	13,4	41,3
Коми-Пермяцкий округ	1886,1	1885,5	0,3	0,3
Гайнский	164,6	164,6	-	-
Косинский	132,7	132,7	-	-
Кочевский	236,3	236,3	-	-
Кудымкарский	742,9	742,3	0,3	0,3
Юрлинский	188,3	188,3	-	-
Юсьвинский	421,5	421,4	0,0	-

¹⁾ По хозяйствам граждан, имевших земельные участки с площадью 4 и более соток и занимавшихся сельскохозяйственным производством.

ПОСЕВНЫЕ ПЛОЩАДИ В ЛИЧНЫХ ПОДСОБНЫХ
И ДРУГИХ ИНДИВИДУАЛЬНЫХ ХОЗЯЙСТВАХ ГРАЖДАН В СЕЛЬСКИХ ПОСЕЛЕНИЯХ

**58. ПОСЕВНАЯ ПЛОЩАДЬ ОВОЩНЫХ И БАХЧЕВЫХ КУЛЬТУР ПОД УРОЖАЙ 2016 ГОДА
В ЛИЧНЫХ ПОДСОБНЫХ И ДРУГИХ ИНДИВИДУАЛЬНЫХ ХОЗЯЙСТВАХ ГРАЖДАН СЕЛЬСКИХ ПОСЕЛЕНИЙ**

(гектаров)

	Личные подсобные и другие индивидуальные хозяйства граждан	в том числе хозяйства		
		личные подсобные	граждан, имеющих земельные участки для индивидуального жилищного строительства ¹⁾	граждан, имеющих земельные участки (садовые, огородные, дачные и другие), не входящих в объединения
Пермский край	1713,1	1631,9	41,2	40,0
Муниципальные районы				
Александровский	0,6	0,6	-	-
Бардымский	82,3	82,3	0,0	-
Березовский	37,8	36,7	1,1	-
Большесосновский	51,4	50,5	0,3	0,6
Верещагинский	43,1	43,1	0,0	-
Горнозаводский	10,3	1,8	8,5	0,0
Гремячинский	7,7	4,1	0,9	2,7
Добрянский	33,5	29,0	2,1	2,4
Еловский	30,3	30,2	0,1	-
Ильинский	58,4	58,4	-	-
Карагайский	60,3	53,4	0,2	6,7
Кизеловский	0,6	0,6	-	0,0
Кишертский	39,8	39,8	-	-
Красновишерский	9,9	9,9	0,0	-
Краснокамский	28,4	19,6	0,7	8,0
Куединский	56,5	56,4	0,0	0,0
Кунгурский	152,0	148,8	2,1	1,1
Нытвенский	59,5	58,4	0,0	1,1
Октябрьский	27,5	27,5	-	-
Ординский	29,1	29,1	-	-
Осинский	33,3	33,3	0,0	-



ПОСЕВНЫЕ ПЛОЩАДИ В ЛИЧНЫХ ПОДСОБНЫХ
И ДРУГИХ ИНДИВИДУАЛЬНЫХ ХОЗЯЙСТВАХ ГРАЖДАН В СЕЛЬСКИХ ПОСЕЛЕНИЯХ

Продолжение табл. 58

	Личные подсобные и другие индивидуальные хозяйства граждан	в том числе хозяйства		
		личные подсобные	граждан, имеющих земельные участки для индивидуального жилищного строительства ¹⁾	граждан, имеющих земельные участки (садовые, огородные, дачные и другие), не входящих в объединения
Оханский	32,8	31,8	0,5	0,4
Очерский	16,3	16,3	-	-
Пермский	222,4	209,3	9,4	3,7
Сивинский	43,3	43,2	0,2	-
Соликамский	39,9	30,0	9,9	-
Суксунский	38,0	35,5	0,1	2,4
Уинский	23,0	23,0	-	-
Усольский	24,5	24,4	0,1	-
Чайковский	77,7	72,2	2,9	2,5
Частинский	37,9	37,6	0,2	0,1
Чердынский	17,5	17,4	0,1	-
Чернушинский	45,8	45,8	-	-
Чусовской	35,2	25,4	1,6	8,2
Коми-Пермяцкий округ	206,5	206,4	0,1	0,0
Гайнский	22,3	22,3	-	-
Косинский	15,2	15,2	-	-
Кочевский	19,7	19,7	-	-
Кудымкарский	77,1	77,1	0,1	0,0
Юрлинский	18,1	18,1	-	-
Юсьвинский	54,0	54,0	-	-

¹⁾ По хозяйствам граждан, имевших земельные участки с площадью 4 и более соток и занимавшихся сельскохозяйственным производством.



**ПОСЕВНЫЕ ПЛОЩАДИ
В ХОЗЯЙСТВАХ ГРАЖДАН
В ГОРОДСКИХ ОКРУГАХ И
ГОРОДСКИХ ПОСЕЛЕНИЯХ**

ПОСЕВНЫЕ ПЛОЩАДИ В ЛИЧНЫХ ПОДСОБНЫХ И ДРУГИХ ИНДИВИДУАЛЬНЫХ ХОЗЯЙСТВАХ ГРАЖДАН
В ГОРОДСКИХ ОКРУГАХ И ГОРОДСКИХ ПОСЕЛЕНИЯХ

**59. ОБЩАЯ ПОСЕВНАЯ ПЛОЩАДЬ СЕЛЬСКОХОЗЯЙСТВЕННЫХ КУЛЬТУР ПОД УРОЖАЙ 2016 ГОДА
В ЛИЧНЫХ ПОДСОБНЫХ И ДРУГИХ ИНДИВИДУАЛЬНЫХ ХОЗЯЙСТВАХ ГРАЖДАН ГОРОДСКИХ ОКРУГОВ И ГОРОДСКИХ ПОСЕЛЕНИЙ**
(гектаров)

	Личные подсобные и другие индивидуальные хозяйства граждан	в том числе хозяйства		
		личные подсобные	граждан, имеющих земельные участки для индивидуального жилищного строительства ¹⁾	граждан, имеющих земельные участки (садовые, огородные, дачные и другие), не входящих в объединения
Пермский край	4145,5	1204,0	2880,4	61,0
Городские округа				
Пермский	481,7	2,8	479,0	-
Березниковский	193,8	0,4	193,4	-
город Губаха	71,9	23,0	35,0	13,9
Кунгурский	190,1	-	190,0	0,0
Лысьвенский	441,0	307,8	132,8	0,4
Соликамский	159,2	-	159,2	-
Муниципальные районы				
Александровский	212,8	87,7	115,3	9,8
Верещагинский	125,4	19,4	106,1	-
Горнозаводский	30,1	5,8	24,3	-
Гремячинский	29,6	-	22,8	6,8
Добрянский	110,5	24,6	85,0	0,9
Ильинский	51,3	12,5	38,6	0,2
Кизеловский	33,4	15,4	10,5	7,5
Красновишерский	69,8	18,0	44,0	7,8
Краснокамский	272,5	207,3	64,3	0,9
Нытвенский	171,6	36,3	134,3	1,0
Октябрьский	134,7	56,5	78,1	0,0
Осинский	99,2	0,0	99,1	-
Оханский	54,3	-	52,0	2,4

ПОСЕВНЫЕ ПЛОЩАДИ В ЛИЧНЫХ ПОДСОБНЫХ И ДРУГИХ ИНДИВИДУАЛЬНЫХ ХОЗЯЙСТВАХ ГРАЖДАН
В ГОРОДСКИХ ОКРУГАХ И ГОРОДСКИХ ПОСЕЛЕНИЯХ

Продолжение табл. 59

	Личные подсобные и другие индивидуальные хозяйства граждан	в том числе хозяйства		
		личные подсобные	граждан, имеющих земельные участки для индивидуального жилищного строительства ¹⁾	граждан, имеющих земельные участки (садовые, огородные, дачные и другие), не входящих в объединения
Очерский	113,1	25,7	87,2	0,2
Суксунский	176,3	43,1	132,3	0,9
Усольский	214,4	125,6	88,8	-
Чайковский	116,7	5,0	103,7	8,1
Чердынский	90,6	43,5	46,8	0,2
Чернушинский	144,5	-	144,5	-
Чусовской	209,6	-	209,6	-
Коми-Пермяцкий округ	147,1	143,5	3,6	-
Кудымкарский городской округ	147,1	143,5	3,6	-

¹⁾ По хозяйствам граждан, имевших земельные участки с площадью 4 и более соток и занимавшихся сельскохозяйственным производством.

**60. ПОСЕВНАЯ ПЛОЩАДЬ КАРТОФЕЛЯ ПОД УРОЖАЙ 2016 ГОДА
В ЛИЧНЫХ ПОДСОБНЫХ И ДРУГИХ ИНДИВИДУАЛЬНЫХ ХОЗЯЙСТВАХ ГРАЖДАН ГОРОДСКИХ ОКРУГОВ И ГОРОДСКИХ ПОСЕЛЕНИЙ**
(гектаров)

	Личные подсобные и другие индивидуальные хозяйства граждан	в том числе хозяйства		
		личные подсобные	граждан, имеющих земельные участки для индивидуального жилищного строительства ¹⁾	граждан, имеющих земельные участки (садовые, огородные, дачные и другие), не входящих в объединения
Пермский край	3173,5	1000,7	2120,8	52,0
Городские округа				
Пермский	304,0	1,7	302,3	-
Березниковский	129,4	0,3	129,1	-
город Губаха	62,4	20,4	30,1	12,0
Кунгурский	156,4	-	156,3	0,0
Лысьвенский	366,9	261,3	105,3	0,4
Соликамский	109,9	-	109,9	-
Муниципальные районы				
Александровский	178,6	74,8	95,4	8,4
Верещагинский	105,4	16,6	88,8	-
Горнозаводский	24,9	4,8	20,2	-
Гремячинский	25,8	-	19,8	6,0
Добрянский	73,5	17,3	55,5	0,6
Ильинский	42,5	10,4	31,9	0,2
Кизеловский	31,2	14,3	9,8	7,1
Красновишерский	58,1	14,7	37,0	6,3
Краснокамский	210,7	161,6	48,4	0,7
Нытвенский	147,9	30,7	116,3	0,9
Октябрьский	121,1	51,3	69,8	0,0
Осинский	70,1	0,0	70,0	-
Оханский	44,0	-	42,2	1,8
Очерский	90,1	21,0	68,9	0,2

ПОСЕВНЫЕ ПЛОЩАДИ В ЛИЧНЫХ ПОДСОБНЫХ И ДРУГИХ ИНДИВИДУАЛЬНЫХ ХОЗЯЙСТВАХ ГРАЖДАН
В ГОРОДСКИХ ОКРУГАХ И ГОРОДСКИХ ПОСЕЛЕНИЯХ

Продолжение табл. 60

	Личные подсобные и другие индивидуальные хозяйства граждан	в том числе хозяйства		
		личные подсобные	граждан, имеющих земельные участки для индивидуального жилищного строительства ¹⁾	граждан, имеющих земельные участки (садовые, огородные, дачные и другие), не входящих в объединения
Суксунский	80,9	35,7	44,4	0,8
Усольский	177,1	108,2	68,8	-
Чайковский	95,0	4,0	84,7	6,4
Чердынский	78,6	37,6	40,8	0,2
Чернушинский	108,2	-	108,2	-
Чусовской	163,6	-	163,6	-
Коми-Пермяцкий округ	116,9	113,9	3,0	-
Кудымкарский городской округ	116,9	113,9	3,0	-

¹⁾ По хозяйствам граждан, имевших земельные участки с площадью 4 и более соток и занимавшихся сельскохозяйственным производством.

**61. ПОСЕВНАЯ ПЛОЩАДЬ ОВОЩНЫХ И БАХЧЕВЫХ КУЛЬТУР ПОД УРОЖАЙ 2016 ГОДА
В ЛИЧНЫХ ПОДСОБНЫХ И ДРУГИХ ИНДИВИДУАЛЬНЫХ ХОЗЯЙСТВАХ ГРАЖДАН ГОРОДСКИХ ОКРУГОВ И ГОРОДСКИХ ПОСЕЛЕНИЙ**
(гектаров)

	Личные подсобные и другие индивидуальные хозяйства граждан	в том числе хозяйства		
		личные подсобные	граждан, имеющих земельные участки для индивидуального жилищного строительства ¹⁾	граждан, имеющих земельные участки (садовые, огородные, дачные и другие), не входящих в объединения
Пермский край	883,3	198,3	676,0	9,0
Городские округа				
Пермский	177,4	1,1	176,3	-
Березниковский	64,3	0,1	64,2	-
город Губаха	9,4	2,6	4,9	1,9
Кунгурский	33,7	-	33,7	0,0
Лысьвенский	72,4	44,9	27,5	0,0
Соликамский	49,2	-	49,2	-
Муниципальные районы				
Александровский	34,2	12,9	19,9	1,4
Верещагинский	19,9	2,7	17,1	-
Горнозаводский	5,1	1,1	4,1	-
Гремячинский	3,8	-	3,1	0,7
Добрянский	36,9	7,1	29,4	0,3
Ильинский	7,4	1,3	6,1	0,1
Кизеловский	2,2	1,1	0,8	0,4
Красновишерский	11,5	3,2	6,8	1,4
Краснокамский	61,3	45,2	15,8	0,3
Нытвенский	23,8	5,6	18,0	0,1
Октябрьский	13,3	5,1	8,2	0,0
Осинский	29,1	0,0	29,1	-
Оханский	10,3	-	9,7	0,6
Очерский	22,7	4,6	18,1	0,0

ПОСЕВНЫЕ ПЛОЩАДИ В ЛИЧНЫХ ПОДСОБНЫХ И ДРУГИХ ИНДИВИДУАЛЬНЫХ ХОЗЯЙСТВАХ ГРАЖДАН
В ГОРОДСКИХ ОКРУГАХ И ГОРОДСКИХ ПОСЕЛЕНИЯХ

Продолжение табл. 61

	Личные подсобные и другие индивидуальные хозяйства граждан	в том числе хозяйства		
		личные подсобные	граждан, имеющих земельные участки для индивидуального жилищного строительства ¹⁾	граждан, имеющих земельные участки (садовые, огородные, дачные и другие), не входящих в объединения
Суксунский	12,5	5,9	6,5	0,1
Усольский	37,3	17,3	20,0	-
Чайковский	21,7	1,0	18,9	1,7
Чердынский	12,0	5,9	6,0	0,0
Чернушинский	36,0	-	36,0	-
Чусовской	46,0	-	46,0	-
Коми-Пермяцкий округ	30,2	29,6	0,6	-
Кудымкарский городской округ	30,2	29,6	0,6	-

¹⁾ По хозяйствам граждан, имевших земельные участки с площадью 4 и более соток и занимавшихся сельскохозяйственным производством.



**ПОСЕВНЫЕ ПЛОЩАДИ,
ЗАСЕЯННЫЕ
ЭЛИТНЫМИ СЕМЕНАМИ**

**62. ПОСЕВНАЯ ПЛОЩАДЬ ЗЕРНОВЫХ И ЗЕРНОБОБОВЫХ КУЛЬТУР, ЗАСЕЯННАЯ ЭЛИТНЫМИ СЕМЕНАМИ ПОД УРОЖАЙ 2016 ГОДА
В СЕЛЬСКОХОЗЯЙСТВЕННЫХ ОРГАНИЗАЦИЯХ, КРЕСТЬЯНСКИХ (ФЕРМЕРСКИХ) ХОЗЯЙСТВАХ И У ИНДИВИДУАЛЬНЫХ ПРЕДПРИНИМАТЕЛЕЙ**

	Посевные площади, га				Удельный вес в общей площади посевов зерновых и зернобобовых культур, процентов			
	Сельскохозяйственные организации	в том числе		Крестьянские (фермерские) хозяйства и индивидуальные предприниматели	Сельскохозяйственные организации	в том числе		Крестьянские (фермерские) хозяйства и индивидуальные предприниматели
		сельскохозяйственные организации, не относящиеся к субъектам малого предпринимательства	малые предприятия			сельскохозяйственные организации, не относящиеся к субъектам малого предпринимательства	малые предприятия	
Пермский край	15208,4	9792,0	5416,4	628,0	6,7	6,8	6,6	2,5
Городские округа								
Лысьвенский	...	-	...	-	...	-	...	-
Муниципальные районы								
Бардымский	-	-	-	...	-	-	-	...
Березовский	681,0	-	6,7	-
Большесосновский	-	-
Верещагинский	-	-	-	-
Еловский	...	-	...	-	...	-	...	-
Карагайский	457,0	...	417,0	-	5,5	...	7,0	-
Кишертский	...	-	...	-	...	-	...	-
Краснокамский	-	-	-	-
Куединский	-	-	-	-
Кунгурский	2019,4	1680,0	339,4	-	7,8	9,3	4,3	-
Нытвенский	-	-	-	-
Октябрьский	...	-	-
Ординский	...	-	-
Осинский	-	-	-	...	-	-	-	...
Оханский	1195,0	-	13,6	-
Очерский	239,0	-	3,2	-

	Посевные площади, га				Удельный вес в общей площади посевов зерновых и зернобобовых культур, процентов			
	Сельскохозяйственные организации	в том числе		Крестьянские (фермерские) хозяйства и индивидуальные предприниматели	Сельскохозяйственные организации	в том числе		Крестьянские (фермерские) хозяйства и индивидуальные предприниматели
		сельскохозяйственные организации, не относящиеся к субъектам малого предпринимательства	малые предприятия			сельскохозяйственные организации, не относящиеся к субъектам малого предпринимательства	малые предприятия	
Пермский	2273,0	2123,0	27,9	27,9
Сивинский	-	-	-	-
Соликамский	-	-	-	-
Суксунский	479,0	-	4,7	-
Уинский	-	-	-	-
Чайковский	-	-
Частинский	...	-	-
Чернушинский	-	-	-	-
Чусовской	-	-	-	-
Коми-Пермяцкий округ	-	-	-	-
Кудымкарский	-	-	-	-
Юсьвинский	-	-	-	-

**63. ПОСЕВНАЯ ПЛОЩАДЬ ПШЕНИЦЫ, ЗАСЕЯННАЯ ЭЛИТНЫМИ СЕМЕНАМИ ПОД УРОЖАЙ 2016 ГОДА
В СЕЛЬСКОХОЗЯЙСТВЕННЫХ ОРГАНИЗАЦИЯХ, КРЕСТЬЯНСКИХ (ФЕРМЕРСКИХ) ХОЗЯЙСТВАХ И У ИНДИВИДУАЛЬНЫХ ПРЕДПРИНИМАТЕЛЕЙ**

	Посевные площади, га				Удельный вес в общей площади посевов зерновых и зернобобовых культур, процентов			
	Сельскохозяйственные организации	в том числе		Крестьянские (фермерские) хозяйства и индивидуальные предприниматели	Сельскохозяйственные организации	в том числе		Крестьянские (фермерские) хозяйства и индивидуальные предприниматели
		сельскохозяйственные организации, не относящиеся к субъектам малого предпринимательства	малые предприятия			сельскохозяйственные организации, не относящиеся к субъектам малого предпринимательства	малые предприятия	
Пермский край	6238,0	3870,0	2368,0	342,0	6,8	6,9	6,8	2,7
Городские округа								
Лысьвенский	...	-	...	-	...	-	...	-
Муниципальные районы								
Березовский	-	-	-	-
Большесосновский	-	-	-	-
Верещагинский	-	-	-	-
Еловский	...	-	...	-	...	-	...	-
Карагайский	...	-	...	-	...	-	...	-
Кишертский	...	-	...	-	...	-	...	-
Куединский	-	-	-	-
Кунгурский	780,0	500,0	280,0	-	7,8	7,4	8,7	-
Нытвенский	-	-	-	-
Октябрьский	...	-	-
Ординский	...	-	-
Осинский	-	-	-	...	-	-	-	...
Оханский	501,0	-	13,0	-
Пермский	1367,0	1367,0	-	-	48,8	51,4	-	-
Сивинский	-	-	-	-

	Посевные площади, га				Удельный вес в общей площади посевов зерновых и зернобобовых культур, процентов			
	Сельскохозяйственные организации	в том числе		Крестьянские (фермерские) хозяйства и индивидуальные предприниматели	Сельскохозяйственные организации	в том числе		Крестьянские (фермерские) хозяйства и индивидуальные предприниматели
		сельскохозяйственные организации, не относящиеся к субъектам малого предпринимательства	малые предприятия			сельскохозяйственные организации, не относящиеся к субъектам малого предпринимательства	малые предприятия	
Соликамский	-	-	-	-
Суксунский	...	-	...	-	...	-	...	-
Чайковский	...	-	...	-	...	-	...	-
Частинский	-	-	-	...	-	-	-	...
Чернушинский	-	-	-	-
Чусовской	-	-	-	-
Коми-Пермяцкий округ	-	-	-	-
Кудымкарский	-	-	-	-
Юсьвинский	-	-	-	-

**64. ПОСЕВНАЯ ПЛОЩАДЬ КОРМОВЫХ КУЛЬТУР, ЗАСЕЯННАЯ ЭЛИТНЫМИ СЕМЕНАМИ ПОД УРОЖАЙ 2016 ГОДА
В СЕЛЬСКОХОЗЯЙСТВЕННЫХ ОРГАНИЗАЦИЯХ, КРЕСТЬЯНСКИХ (ФЕРМЕРСКИХ) ХОЗЯЙСТВАХ И У ИНДИВИДУАЛЬНЫХ ПРЕДПРИНИМАТЕЛЕЙ**

	Посевные площади, га				Удельный вес в общей площади посевов овощей открытого грунта, процентов			
	Сельскохозяйственные организации	из них		Крестьянские (фермерские) хозяйства и индивидуальные предприниматели	Сельскохозяйственные организации	из них		Крестьянские (фермерские) хозяйства и индивидуальные предприниматели
		сельскохозяйственные организации, не относящиеся к субъектам малого предпринимательства	малые предприятия			сельскохозяйственные организации, не относящиеся к субъектам малого предпринимательства	малые предприятия	
Пермский край	4506,8	3841,8	665,0	...	1,2	1,9	0,4	...
Муниципальные районы								
Березовский	-	-	-	-
Большесосновский	...	-	...	-	...	-	...	-
Верещагинский	-	-	-	-
Ильинский	...	-	...	-	...	-	...	-
Карагайский	-	-	-	-
Куединский	738,0	738,0	-	-	2,3	3,3	-	-
Кунгурский	417,0	-	1,1	-
Нытвенский	-	-	-	-
Октябрьский	-	-	-	-
Ординский
Оханский	-	-	-	-
Пермский	-	-
Сивинский	-	-
Суксунский	-	-	-	...	-	-	-	...
Уинский	...	-	...	-	...	-	...	-
Частинский	-	-	-	-
Коми-Пермяцкий округ	-	-	-	-
Юсьвинский	-	-	-	-



ИСПОЛЬЗОВАНИЕ ПЛОЩАДИ ТЕПЛИЦ И ПАРНИКОВ

**65. ОБЩАЯ ИСПОЛЬЗУЕМАЯ В 2016 ГОДУ ПЛОЩАДЬ ЗИМНИХ, ВЕСЕННИХ ТЕПЛИЦ И ПАРНИКОВ
В СЕЛЬСКОХОЗЯЙСТВЕННЫХ ОРГАНИЗАЦИЯХ, КРЕСТЬЯНСКИХ (ФЕРМЕРСКИХ) ХОЗЯЙСТВАХ И У ИНДИВИДУАЛЬНЫХ ПРЕДПРИНИМАТЕЛЕЙ**
(квадратных метров)

	Сельско- хозяй- ственные организации	в том числе				Крестьян- ские (фер- мерские) хозяйства и индивидуаль- ные предпри- ниматели	в том числе	
		сельскохо- зяйственные организации, не относящи- еся к субъек- там малого предприни- мательства	малые предприятия	в том числе малые пред- приятия без микропред- приятий	подсобные сельско- хозяйствен- ные предпри- ятия несель- скохозяй- ственных организаций		крестьян- ские (фер- мерские) хозяйства	индивидуаль- ные предпри- ниматели
Пермский край	59691	13690	40900	40900	5101	65175	46685	18490
Городские округа								
Пермский	864	-	-
Березниковский	...	-	-	-	...	429	315	...
город Губаха	1140	-	-	-	1140	-	-	-
Кунгурский	...	-	-	-	...	-	-	-
Лысьвенский	-	-	-	-	-	178
Соликамский	...	-	-	-	...	-	-	-
Муниципальные районы								
Александровский	-	-	-	-	-	145	115	...
Бардымский	-	-	-	-	-	-
Березовский	-	-	-	-	-	...	-	...
Верещагинский	-	-	-	-	-	-
Добрянский	...	-	-	567	567	-
Еловский	-	-	-	-	-	-
Ильинский	-	-	-	-	-	-
Карагайский	-	-	-	-	-	-
Кишертский	-	-	-	-	-	-
Красновишерский	-	-	-	-	-	300	300	-

	Сельско-хозяйственные организации	в том числе				Крестьянские (фермерские) хозяйства и индивидуальные предприниматели	в том числе	
		сельскохозяйственные организации, не относящиеся к субъектам малого предпринимательства	малые предприятия	в том числе малые предприятия без микропредприятий	подсобные сельскохозяйственные предприятия несельскохозяйственных организаций		крестьянские (фермерские) хозяйства	индивидуальные предприниматели
Краснокамский	-	-	-
Куединский	-	-	-	-	-	860	860	-
Кунгурский	-	-	-	-	-	900
Нытвенский	-	-	-	-	-	-
Октябрьский	-	-	-	-	-	-
Ординский	...	-	-	-	-
Осинский	...	-	-	4540	4540	-
Оханский	...	-	-	-	...	-	-	-
Очерский	-	-	-	-	-	890
Пермский	-	37051	29140	7911
Сивинский	-	-	-	-	-	1680	1680	-
Соликамский	5421	-
Суксунский	-	-	-	-	-	...	-	...
Уинский	-	-	-	-	-	4035	...	3235
Чайковский	...	-	-	-	-	-
Частинский	-	-	-	-	-	-
Чердынский	...	-	-	-	...	-	-	-
Чернушинский	-	-	-	-	-	-
Чусовской	963	-	-	-	963
Коми-Пермяцкий округ	...	-	-	-	...	-	-	-
Кудымкарский городской округ	...	-	-	-	...	-	-	-

**66. ИСПОЛЬЗОВАНИЕ ПЛОЩАДИ ТЕПЛИЦ И ПАРНИКОВ ПОД ПЕРВЫЙ ОБОРОТ С НАЧАЛА 2016 ГОДА
В СЕЛЬСКОХОЗЯЙСТВЕННЫХ ОРГАНИЗАЦИЯХ, КРЕСТЬЯНСКИХ (ФЕРМЕРСКИХ) ХОЗЯЙСТВАХ И У ИНДИВИДУАЛЬНЫХ ПРЕДПРИНИМАТЕЛЕЙ**
(квадратных метров)

	Сельско- хозяй- ственные организации	в том числе				Крестьян- ские (фер- мерские) хозяйства и индивиду- альные предпри- ниматели	в том числе	
		сельскохо- зяйственные организации, не относящи- еся к субъек- там малого предприни- мательства	малые предприятия	в том числе малые пред- приятия без микропред- приятий	подсобные сельскохо- зяйствен- ные пред- приятия несельско- хозяйствен- ных органи- заций		крестьян- ские (фер- мерские) хозяйства	индивиду- альные предприни- матели
овощи закрытого грунта – всего								
Пермский край	41151	...	31750	31750	5101	43748	39488	4260
Городские округа								
Пермский	...	-	-	-	-
Березниковский	...	-	-	-	...	385	313	...
город Губаха	1140	-	-	-	1140	-	-	-
Кунгурский	...	-	-	-	...	-	-	-
Лысьвенский	-	-	-	-	-	-
Соликамский	...	-	-	-	...	-	-	-
Муниципальные районы								
Александровский	-	-	-	-	-	145	115	...
Бардымский	-	-	-	-	-	-
Верещагинский	-	-	-	-	-	-
Добрянский	...	-	-	557	557	-
Карагайский	-	-	-	-	-	-
Кишертский	-	-	-	-	-	-
Красновишерский	-	-	-	-	-	300	300	-
Краснокамский	-	-	-	-
Нытвенский	-	-	-	-	-	-
Октябрьский	-	-	-	-	-	-

	Сельско-хозяйственные организации	в том числе				Крестьянские (фермерские) хозяйства и индивидуальные предприниматели	в том числе	
		сельскохозяйственные организации, не относящиеся к субъектам малого предпринимательства	малые предприятия	в том числе малые предприятия без микропредприятий	подсобные сельскохозяйственные предприятия несельскохозяйственных организаций		крестьянские (фермерские) хозяйства	индивидуальные предприниматели
Ординский	...	-	-	-	-
Осинский	-	-	-	-	-	-
Оханский	...	-	-	-	...	-	-	-
Очерский	-	-	-	-	-	590
Пермский	-	29353	26155	3198
Сивинский	-	-	-	-	-	-
Соликамский	...	-	-
Суксунский	-	-	-	-	-	...	-	...
Уинский	-	-	-	-	-	...	-	...
Чайковский	...	-	-	-	-	-
Частинский	-	-	-	-	-	-
Чердынский	...	-	-	-	...	-	-	-
Чернушинский	-	-	-	-	-	-
Чусовской	963	-	-	-	963	...	-	...
Коми-Пермяцкий округ	...	-	-	-	...	-	-	-
Кудымкарский	...	-	-	-	...	-	-	-
в том числе: огурцы								
Пермский край	26922	...	21550	21550	4572	15090	13165	1925
Городские округа								
Пермский	...	-	-	-	...	-	-	-
Березниковский	...	-	-	-	...	112	82	...
город Губаха	...	-	-	-	...	-	-	-
Кунгурский	...	-	-	-	...	-	-	-
Лысьвенский	-	-	-	-	-	-
Соликамский	...	-	-	-	...	-	-	-

	Сельско-хозяйственные организации	в том числе				Крестьянские (фермерские) хозяйства и индивидуальные предприниматели	в том числе	
		сельскохозяйственные организации, не относящиеся к субъектам малого предпринимательства	малые предприятия	в том числе малые предприятия без микропредприятий	подсобные сельскохозяйственные предприятия несельскохозяйственных организаций		крестьянские (фермерские) хозяйства	индивидуальные предприниматели
Муниципальные районы								
Александровский	-	-	-	-	-	113	98	...
Бардымский	-	-	-	-	-	-
Верещагинский	-	-	-	-	-	-
Добрянский	...	-	-	275	275	-
Карагайский	-	-	-	-	-	-
Кишертский	-	-	-	-	-	-
Красновишерский	-	-	-	-	-	115	115	-
Краснокамский	-	-	-	-
Нытвенский	-	-	-	-	-	-
Октябрьский	-	-	-	-	-	-
Ординский	...	-	-	-	-
Осинский	-	-	-	-	-	-
Оханский	...	-	-	-	...	-	-	-
Очерский	-	-	-	-	-	-
Пермский	-	-	-	-	-	4810	3560	1250
Сивинский	-	-	-	-	-	-
Соликамский	...	-	-
Уинский	-	-	-	-	-	...	-	...
Чайковский	...	-	-	-	-	-
Чердынский	...	-	-	-	...	-	-	-
Чернушинский	-	-	-	-	-	-
Чусовской	610	-	-	-	610	...	-	...
Коми-Пермяцкий округ	...	-	-	-	...	-	-	-
Кудымкарский городской округ	...	-	-	-	...	-	-	-

	Сельско-хозяйственные организации	в том числе				Крестьянские (фермерские) хозяйства и индивидуальные предприниматели	в том числе	
		сельскохозяйственные организации, не относящиеся к субъектам малого предпринимательства	малые предприятия	в том числе малые предприятия без микропредприятий	подсобные сельскохозяйственные предприятия несельскохозяйственных организаций		крестьянские (фермерские) хозяйства	индивидуальные предприниматели
помидоры								
Пермский край	5029	-	529	8213	7650	563
Городские округа								
Березниковский	-	-	-	-	-	119	89	...
город Губаха	...	-	-	-	...	-	-	-
Лысьвенский	-	-	-	-	-	-
Муниципальные районы								
Александровский	-	-	-	-	-	32
Бардымский	-	-	-	-	-	-
Добрянский	-	-	-	-	-	175	175	-
Карагайский	-	-	-	-	-	-
Красновишерский	-	-	-	-	-	125	125	-
Краснокамский	-	-	-	-	-	-
Нытвенский	-	-	-	-	-	-
Октябрьский	-	-	-	-	-	-
Ординский	...	-	-	-	...	-	-	-
Осинский	-	-	-	-	-	-
Очерский	-	-	-	-	-	-
Пермский	-	-	-	-	-	6085	5585	500
Сивинский	-	-	-	-	-	-
Суксунский	-	-	-	-	-	...	-	...
Чайковский	...	-	-	-	-	-
Чердынский	...	-	-	-	...	-	-	-
Чернушинский	-	-	-	-	-	-
Чусовской	...	-	-	-	...	-	-	-

	Сельско-хозяйственные организации	в том числе				Крестьянские (фермерские) хозяйства и индивидуальные предприниматели	в том числе	
		сельскохозяйственные организации, не относящиеся к субъектам малого предпринимательства	малые предприятия	в том числе малые предприятия без микропредприятий	подсобные сельскохозяйственные предприятия несельскохозяйственных организаций		крестьянские (фермерские) хозяйства	индивидуальные предприниматели
перец сладкий								
Пермский край	-	-	-	-	-	297	189	...
Городские округа								
Березниковский	-	-	-	-	-	-
Муниципальные районы								
Карагайский	-	-	-	-	-	-
Очерский	-	-	-	-	-	-
Пермский	-	-	-	-	-	...	-	...
Суксунский	-	-	-	-	-	...	-	...
баклажаны								
Пермский край	-	-	-	-	-	109
Муниципальные районы								
Очерский	-	-	-	-	-	-
Пермский	-	-	-	-	-	...	-	...
Суксунский	-	-	-	-	-	...	-	...
салатные культуры								
Пермский край	-	1059	253	...
Городские округа								
Березниковский	-	-	-	-	-	70	64	...
Муниципальные районы								
Добрянский	-	-	-	-	-	-
Кишертский	-	-	-	-	-	-
Красновишерский	-	-	-	-	-	30	30	-
Краснокамский	-	-	-	-	-	-
Нытвенский	-	-	-	-	-	-
Пермский	-	-	-	-	-	...	-	...
Чайковский	...	-	-	-	-	-

	Сельско-хозяйственные организации	в том числе				Крестьянские (фермерские) хозяйства и индивидуальные предприниматели	в том числе	
		сельскохозяйственные организации, не относящиеся к субъектам малого предпринимательства	малые предприятия	в том числе малые предприятия без микропредприятий	подсобные сельскохозяйственные предприятия несельскохозяйственных организаций		крестьянские (фермерские) хозяйства	индивидуальные предприниматели
зеленные культуры								
Пермский край	4200	-	18920	18166	754
Городские округа								
Пермский	-	-	-	-	-	-
Березниковский	-	-	-	-	-	80
Лысьвенский	-	-	-	-	-	-
Муниципальные районы								
Бардымский	-	-	-	-	-	-
Кишертский	-	-	-	-	-	-
Красновишерский	-	-	-	-	-	30	30	-
Нытвенский	-	-	-	-	-	-
Ординский	-	-	-	-	-	-
Очерский	-	-	-	-	-	...	-	...
Пермский	-	17458
Чайковский	...	-	-	-	-	-
Частинский	-	-	-	-	-	-

	Сельско-хозяйственные организации	в том числе				Крестьянские (фермерские) хозяйства и индивидуальные предприниматели	в том числе	
		сельскохозяйственные организации, не относящиеся к субъектам малого предпринимательства	малые предприятия	в том числе малые предприятия без микропредприятий	подсобные сельскохозяйственные предприятия несельскохозяйственных организаций		крестьянские (фермерские) хозяйства	индивидуальные предприниматели
другие посадки закрытого грунта: рассада овощных культур								
Пермский край	9240	8440	-	9008	3828	5180
Городские округа								
Березниковский	-	-	-	-	-	...	-	...
Муниципальные районы								
Березовский	-	-	-	-	-	...	-	...
Еловский	-	-	-	-	-	-
Ильинский	-	-	-	-	-	-
Карагайский	-	-	-	-	-	-
Краснокамский	-	-	-	-	-	-
Куединский	-	-	-	-	-	848	848	-
Кунгурский	-	-	-	-	-
Пермский	...	-	-	2143	...	1063
Сивинский	-	-	-	-	-	-
Соликамский	-	-	-	-
Уинский	-	-	-	-	-	3605	...	2805
Чусовской	-	-	-	-	-	-
рассада ягодных культур								
Пермский край	...	-	-	1096	830	266
Городские округа								
Березниковский	-	-	-	-	-	...	-	...

	Сельско-хозяйственные организации	в том числе				Крестьянские (фермерские) хозяйства и индивидуальные предприниматели	в том числе	
		сельскохозяйственные организации, не относящиеся к субъектам малого предпринимательства	малые предприятия	в том числе малые предприятия без микропредприятий	подсобные сельскохозяйственные предприятия несельскохозяйственных организаций		крестьянские (фермерские) хозяйства	индивидуальные предприниматели
Муниципальные районы								
Пермский	...	-	-	650
Сивинский	-	-	-	-	-	-
Чусовской	-	-	-	-	-	-
рассада цветочных культур								
Пермский край	2550	...	1600	1600	-	7117	1012	6105
Городские округа								
Пермский	...	-	-	-	-	-
Березниковский	-	-	-	-	-	...	-	...
Лысьвенский	-	-	-	-	-	...	-	...
Муниципальные районы								
Березовский	-	-	-	-	-	...	-	...
Еловский	-	-	-	-	-	-
Карагайский	-	-	-	-	-	-
Краснокамский	-	-	-	-	-	-
Куединский	-	-	-	-	-	-
Кунгурский	-	-	-	-	-
Осинский	-	-	-	-	-	-
Пермский	...	-	-	1741	320	1421
Соликамский	-	-	-	-
Уинский	-	-	-	-	-	...	-	...
Чусовской	-	-	-	-	-	-

	Сельско-хозяйственные организации	в том числе				Крестьянские (фермерские) хозяйства и индивидуальные предприниматели	в том числе	
		сельскохозяйственные организации, не относящиеся к субъектам малого предпринимательства	малые предприятия	в том числе малые предприятия без микропредприятий	подсобные сельскохозяйственные предприятия несельскохозяйственных организаций		крестьянские (фермерские) хозяйства	индивидуальные предприниматели
цветы								
Пермский край	5100	-	5100	5100	-	1035	...	915
Муниципальные районы								
Добрянский	...	-	-	-	-	-
Краснокамский	-	-	-	-	-	...	-	...
Осинский	...	-	-	-	-	-
Пермский	...	-	-	675	...	555
Чайковский	...	-	-	-	-	-
грибы								
Пермский край	-	-	-	-	-
Муниципальные районы								
Кунгурский	-	-	-	-	-	-
Очерский	-	-	-	-	-	...	-	...

**67. ИСПОЛЬЗОВАНИЕ ПЛОЩАДИ ТЕПЛИЦ И ПАРНИКОВ ПОД ВТОРОЙ И ПОСЛЕДУЮЩИЕ ОБОРОТЫ
(ВКЛЮЧАЯ ПЛАНИРУЕМЫЕ ДО КОНЦА ГОДА) С НАЧАЛА 2016 ГОДА
В СЕЛЬСКОХОЗЯЙСТВЕННЫХ ОРГАНИЗАЦИЯХ, КРЕСТЬЯНСКИХ (ФЕРМЕРСКИХ) И У ИНДИВИДУАЛЬНЫХ ПРЕДПРИНИМАТЕЛЕЙ**
(квадратных метров)

	Сельскохозяйственные организации	в том числе			Крестьянские (фермерские) хозяйства и индивидуальные предприниматели	в том числе	
		сельскохозяйственные организации, не относящиеся к субъектам малого предпринимательства	малые предприятия	в том числе малые предприятия без микропредприятий		крестьянские (фермерские) хозяйства	индивидуальные предприниматели
овощи закрытого грунта – всего							
Пермский край	30200	31624	23296	8328
Городские округа							
Пермский	-	-	-	-	-
Лысьвенский	-	-	-	-	-
Муниципальные районы							
Бардымский	-	-	-	-	-
Березовский	-	-	-	-	...	-	...
Еловский	-	-	-	-	-
Карагайский	-	-	-	-	-
Осинский	-	-	-	-	-
Пермский	19348	...	2348
Сивинский	-	-	-	-	-
Соликамский	-	-	-	-	-
Уинский	-	-	-	-	...	-	...
Чайковский	...	-	-	-	-
Чусовской	-	-	-	-	...	-	...

	Сельскохозяйственные организации	в том числе			Крестьянские (фермерские) хозяйства и индивидуальные предприниматели	в том числе	
		сельскохозяйственные организации, не относящиеся к субъектам малого предпринимательства	малые предприятия	в том числе малые предприятия без микропредприятий		крестьянские (фермерские) хозяйства	индивидуальные предприниматели
в том числе: огурцы							
Пермский край	5451	1431	4020
Муниципальные районы							
Бардымский	-	-	-	-	-
Березовский	-	-	-	-	...	-	...
Еловский	-	-	-	-	-
Карагайский	-	-	-	-	-
Осинский	-	-	-	-	-
Пермский	-	-	-	-	...	-	...
Сивинский	-	-	-	-	-
Соликамский	-	-	-	-	-
Уинский	-	-	-	-	...	-	...
Чайковский	...	-	-	-	-
Чусовской	-	-	-	-	...	-	...
помидоры							
Пермский край	...	-	3435	475	2960
Муниципальные районы							
Березовский	-	-	-	-	...	-	...
Еловский	-	-	-	-	-
Карагайский	-	-	-	-	-
Осинский	-	-	-	-	-
Пермский	-	-	-	-	...	-	...
Уинский	-	-	-	-	...	-	...
Чайковский	...	-	-	-	-

	Сельскохозяйственные организации	в том числе			Крестьянские (фермерские) хозяйства и индивидуальные предприниматели	в том числе	
		сельскохозяйственные организации, не относящиеся к субъектам малого предпринимательства	малые предприятия	в том числе малые предприятия без микропредприятий		крестьянские (фермерские) хозяйства	индивидуальные предприниматели
перец сладкий							
Пермский край	-	-	-	-	...	-	...
Муниципальные районы							
Уинский	-	-	-	-	...	-	...
баклажаны							
Пермский край	-	-	-	-	...	-	...
Муниципальные районы							
Уинский	-	-	-	-	...	-	...
салатные культуры							
Пермский край	...	-	-	...
Муниципальные районы							
Пермский	-	-	-	-	...	-	...
Чайковский	...	-	-	-	-
зеленные культуры							
Пермский край	4200	21778	21330	...
Городские округа							
Пермский	-	-	-	-	-
Лысьвенский	-	-	-	-	-
Муниципальные районы							
Бардымский	-	-	-	-	-
Карагайский	-	-	-	-	-
Осинский	-	-	-	-	-
Пермский	17448
Чайковский	...	-	-	-	-

**68. СТРУКТУРА ПЛОЩАДИ ТЕПЛИЦ И ПАРНИКОВ, ИСПОЛЬЗУЕМОЙ ПОД ПЕРВЫЙ ОБОРОТ С НАЧАЛА 2016 ГОДА, ПО ВИДАМ КУЛЬТУР
В СЕЛЬСКОХОЗЯЙСТВЕННЫХ ОРГАНИЗАЦИЯХ**
(в процентах от общей площади)

	Овощи закрытого грунта – всего	из них				Другие посадки закрытого грунта	из них		Справочно: коэффициент использования площади теплиц и парников
		огурцы	помидоры	салатные культуры	зеленные культуры		рассада овощных культур	цветы	
Пермский край	70,1	45,8	8,6	8,5	7,2	29,9	15,7	8,7	157,2
Городские округа	78,1	77,0	1,1	-	-				
Пермский	7,4	7,4	-	-	-	92,6	-	-	192,6
Березниковский	100,0	100,0	-	-	-	-	-	-	100,0
город Губаха	100,0	96,5	3,5	-	-	-	-	-	100,0
Кунгурский	100,0	100,0	-	-	-	-	-	-	100,0
Соликамский	100,0	100,0	-	-	-	-	-	-	100,0
Муниципальные районы									
Добрянский	75,0	75,0	-	-	-	25,0	-	25,0	100,0
Ильинский	-	-	-	-	-	100,0	100,0	-	100,0
Краснокамский	24,2	8,4	-	15,8	-	75,8	72,7	-	100,0
Ординский	100,0	45,5	54,5	-	-	-	-	-	100,0
Осинский	-	-	-	-	-	100,0	-	100,0	200,0
Оханский	100,0	100,0	-	-	-	-	-	-	100,0
Пермский	52,9	-	-	-	52,9	47,1	13,7	5,9	135,0
Соликамский	57,2	57,2	-	-	-	42,8	28,7	-	137,8
Чайковский	94,4	59,1	16,7	13,0	5,6	5,6	-	5,6	200,0
Чердынский	100,0	79,2	20,8	-	-	-	-	-	100,0
Чусовской	100,0	63,3	36,7	-	-	-	-	-	100,0
Коми-Пермяцкий округ	100,0	100,0	-	-	-	-	-	-	100,0
Кудымкарский городской округ	100,0	100,0	-	-	-	-	-	-	100,0

**69. СТРУКТУРА ПЛОЩАДИ ТЕПЛИЦ И ПАРНИКОВ, ИСПОЛЬЗУЕМОЙ ПОД ПЕРВЫЙ ОБОРОТ С НАЧАЛА 2016 ГОДА, ПО ВИДАМ КУЛЬТУР
В КРЕСТЬЯНСКИХ (ФЕРМЕРСКИХ) ХОЗЯЙСТВАХ И У ИНДИВИДУАЛЬНЫХ ПРЕДПРИНИМАТЕЛЕЙ**

(в процентах от общей площади)

	Овощи закрытого грунта – всего	из них						
		огурцы	помидоры	перец сладкий	баклажаны	салатные культуры	зеленные культуры	лук репчатый
Пермский край	69,9	24,1	13,1	0,5	0,2	1,7	30,2	0,1
Городские округа								
Пермский	100,0	-	-	-	-	-	85,0	15,0
Березниковский	90,2	26,2	27,9	0,9	-	16,4	18,7	-
Лысьвенский	66,3	5,1	5,1	-	-	-	56,2	-
Муниципальные районы								
Александровский	100,0	77,9	22,1	-	-	-	-	-
Бардымский	100,0	90,0	8,3	-	-	-	1,7	-
Верещагинский	100,0	100,0	-	-	-	-	-	-
Добрянский	100,0	49,4	31,4	-	-	19,2	-	-
Карагайский	50,5	7,4	25,2	17,8	-	-	-	-
Кишертский	100,0	62,5	-	-	-	12,5	25,0	-
Красновишерский	100,0	38,3	41,7	-	-	10,0	10,0	-
Краснокамский	35,7	23,2	12,5	-	-	-	-	-
Нытвенский	100,0	35,7	35,7	-	-	14,3	14,3	-
Октябрьский	100,0	50,0	50,0	-	-	-	-	-
Ординский	100,0	78,9	-	-	-	-	21,1	-
Осинский	99,1	93,6	5,5	-	-	-	-	-
Очерский	66,3	24,5	7,0	0,6	0,6	-	33,7	-
Пермский	84,9	13,9	17,6	0,3	0,3	2,3	50,5	-
Сивинский	57,8	28,9	28,9	-	-	-	-	-
Соликамский	100,0	100,0	-	-	-	-	-	-
Суксунский	100,0	-	60,0	26,7	13,3	-	-	-
Уинский	0,7	0,7	-	-	-	-	-	-
Частинский	100,0	-	-	-	-	-	100,0	-
Чернушинский	100,0	11,5	88,5	-	-	-	-	-
Чусовской	50,8	50,8	-	-	-	-	-	-

	Другие посадки закрытого грунта	из них					Справочно: коэффициент использования площади теплиц и парников
		рассада овощных культур	рассада ягодных культур	рассада цветочных культур	цветы	грибы	
Пермский край	30,1	14,4	1,8	11,4	1,7	1,0	148,1
Городские округа							
Пермский	-	-	-	-	-	-	125,0
Березниковский	9,8	2,8	1,4	5,6	-	-	99,5
Лысьвенский	33,7	-	-	33,7	-	-	156,2
Муниципальные районы							
Александровский	-	-	-	-	-	-	100,0
Бардымский	-	-	-	-	-	-	200,0
Березовский	100,0	20,0	-	80,0	-	-	200,0
Верещагинский	-	-	-	-	-	-	100,0
Добрянский	-	-	-	-	-	-	98,2
Еловский	100,0	66,7	-	33,3	-	-	162,0
Карагайский	49,5	44,6	-	5,0	-	-	132,7
Кишертский	-	-	-	-	-	-	100,0
Красновишерский	-	-	-	-	-	-	100,0
Краснокамский	64,3	-	-	-	64,3	-	100,0
Куединский	100,0	98,6	-	1,4	-	-	100,0
Кунгурский	100,0	38,9	-	27,8	-	33,3	172,2
Нытвенский	-	-	-	-	-	-	100,0
Октябрьский	-	-	-	-	-	-	100,0
Ординский	-	-	-	-	-	-	100,0
Осинский	0,9	-	-	0,9	-	-	199,1
Очерский	33,7	-	-	-	-	33,7	100,0
Пермский	15,1	6,2	1,9	5,0	2,0	-	149,9
Сивинский	42,2	18,1	24,1	-	-	-	127,4
Соликамский	-	-	-	-	-	-	100,0
Суксунский	-	-	-	-	-	-	100,0
Уинский	99,3	89,3	-	9,9	-	-	114,4
Частинский	-	-	-	-	-	-	100,0
Чернушинский	-	-	-	-	-	-	100,0
Чусовской	49,2	8,5	3,4	37,3	-	-	128,5



**МЕРОПРИЯТИЯ ПО ПОВЫШЕНИЮ
ПЛОДОРОДИЯ ПОЧВЫ
И ЗАЩИТЕ РАСТЕНИЙ**

70. ВНЕСЕНИЕ МИНЕРАЛЬНЫХ УДОБРЕНИЙ¹⁾ ПОД УРОЖАЙ 2016 ГОДА В СЕЛЬСКОХОЗЯЙСТВЕННЫХ ОРГАНИЗАЦИЯХ

	Сельскохозяйствен- ные организации		в том числе							
			сельскохозяйствен- ные организации, не относящиеся к субъектам малого предпринимательства		малые предприятия (без микропредприя- тий)		микропредприятия		подсобные сельскохозяйствен- ные предприятия несельскохозяй- ственных органи- заций	
	внесено всего, центнеров	на один гектар удобрен- ной пло- щади, кг	внесено всего, центнеров	на один гектар удобрен- ной пло- щади, кг	внесено всего, центнеров	на один гектар удобрен- ной пло- щади, кг	внесено всего, центнеров	на один гектар удобрен- ной пло- щади, кг	внесено всего, центнеров	на один гектар удобрен- ной пло- щади, кг
Пермский край	86279	42,7	64770	42,2	18570	43,7	2184	43,7
Городские округа										
Лысьвенский	598	53,0	-	-	-	-
Соликамский	-	-	-	-
Муниципальные районы										
Бардымский	285	40,8	-	-	276	92,3	-	-
Березовский	2399	24,7	1505	21,8	894	31,9	-	-	-	-
Большесосновский	2222	47,7	771	30,2	-	-	-	-
Верещагинский	4303	40,4	-	-	-	-
Добрянский	-	-	-	-	-	-
Еловский	-	-	-	-
Ильинский	-	-	-	-	-	-
Карагайский	5468	41,8	1148	26,6	-	-	-	-
Кишертский	4684	97,8	-	-	-	-
Краснокамский	-	-	-	-	-	-
Куединский	1662	28,0	1039	29,7	-	-
Кунгурский	12169	42,1	10758	44,7	1172	26,9	-	-
Нытвенский	10539	69,9	6377	64,4	4162	80,4	-	-	-	-
Октябрьский	579	32,5	-	-	-	-

	Сельскохозяйствен- ные организации		в том числе							
			сельскохозяйствен- ные организации, не относящиеся к субъектам малого предпринимательства		малые предприятия (без микропредприя- тий)		микропредприятия		подсобные сельскохозяйствен- ные предприятия несельскохозяй- ственных органи- заций	
	внесено всего, центнеров	на один гектар удобрен- ной пло- щади, кг	внесено всего, центнеров	на один гектар удобрен- ной пло- щади, кг	внесено всего, центнеров	на один гектар удобрен- ной пло- щади, кг	внесено всего, центнеров	на один гектар удобрен- ной пло- щади, кг	внесено всего, центнеров	на один гектар удобрен- ной пло- щади, кг
Ординский	2822	44,0	-	-
Осинский	-	-	-	-	-	-
Оханский	3665	41,8	2561	37,4	-	-
Очерский	3026	49,1	-	-
Пермский	3802	38,3	3755	39,0	-	-	-	-
Сивинский	4829	35,7	1026	22,4	-	-	-	-
Соликамский	-	-	-	-
Суксунский	5099	79,0	-	-
Уинский	-	-	-	-
Чайковский	3780	28,8	3385	26,8	-	-	-	-
Частинский	5490	38,6	1455	32,9	-	-
Чернушинский	1213	21,1	-	-
Чусовской	-	-	-	-	-	-
Коми-Пермяцкий округ	2117	26,2	2112	26,8	-	-	-	-
Кочевский	-	-	-	-	-	-
Кудымкарский	-	-	-	-	-	-
Юсьвинский	-	-	-	-	-	-

¹⁾ В пересчете на 100% питательного вещества.

**71. УДЕЛЬНЫЙ ВЕС УДОБРЕННОЙ ПЛОЩАДИ МИНЕРАЛЬНЫМИ УДОБРЕНИЯМИ ПОД УРОЖАЙ 2016 ГОДА
В СЕЛЬСКОХОЗЯЙСТВЕННЫХ ОРГАНИЗАЦИЯХ, КРЕСТЬЯНСКИХ (ФЕРМЕРСКИХ) ХОЗЯЙСТВАХ И У ИНДИВИДУАЛЬНЫХ ПРЕДПРИНИМАТЕЛЕЙ**
(в процентах от общей посевной площади соответствующей категории хозяйств)

	Сельскохозяйственные организации	из них				Крестьянские (фермерские) хозяйства и индивидуальные предприниматели
		сельскохозяйственные организации, не относящиеся к субъектам малого предпринимательства	малые предприятия (без микропредприятий)	микропредприятия	подсобные сельскохозяйственные предприятия несельскохозяйственных организаций	
Пермский край	32,8	43,2	19,7	12,7	...	11,7
Городские округа						
Березниковский	-	-	-	-	-	11,3
Лысьвенский	30,0	-	-	22,8
Соликамский	...	-	-	-
Муниципальные районы						
Александровский	-	-	-	-	-	...
Бардымский	9,2	-	...	5,3	-	8,9
Березовский	32,3	33,6	31,7	-	-	27,9
Большесосновский	23,7	...	18,3	-	-	...
Верещагинский	38,0	-	-	...
Добрянский	...	-	...	-	-	...
Еловский	-	-	...
Ильинский	...	-	...	-	-	...
Карагайский	53,4	...	32,2	-	-	-
Кишертский	44,1	-	-	...
Краснокамский	-	-	-	...
Куединский	9,8	9,0	-	...
Кунгурский	45,1	63,8	18,1	...	-	12,1
Нытвенский	57,5	61,6	51,3	-	-	10,2
Октябрьский	8,8	-	-	...
Ординский	26,7	-	60,2

	Сельскохозяйственные организации	из них				Крестьянские (фермерские) хозяйства и индивидуальные предприниматели
		сельскохозяйственные организации, не относящиеся к субъектам малого предпринимательства	малые предприятия (без микропредприятий)	микропредприятия	подсобные сельскохозяйственные предприятия несельскохозяйственных организаций	
Осинский	-	-	-	6,8
Оханский	46,6	47,1	...	-
Очерский	38,7	-	...
Пермский	34,2	41,7	...	-	-	0,5
Сивинский	40,6	...	27,0	-	-	...
Соликамский	...	-	-	...
Суксунский	28,2	-	50,9
Уинский	-	-	2,7
Усольский	-	-	-	-	-	...
Чайковский	57,2	74,8	...	-	-	1,8
Частинский	44,8	...	34,4	...	-	26,1
Чернушинский	23,8	-	...
Чусовской	-	-	-	-
Коми-Пермяцкий округ	17,1	30,4	-	...	-	...
Кочевский	...	-	-	...	-	...
Кудымкарский	-	-	-	...
Юсьвинский	-	-	-	-

**72. Внесение органических удобрений под урожай 2016 года
в сельскохозяйственных организациях, крестьянских (фермерских) хозяйствах и у индивидуальных предпринимателей**

	Сельскохозяйственные организации		в том числе								Крестьянские (фермерские) хозяйства и индивидуальные предприниматели	
			сельскохозяйственные организации, не относящиеся к субъектам малого предпринимательства		малые предприятия (без микропредприятий)		микропредприятия		подсобные сельскохозяйственные предприятия несельскохозяйственных организаций			
	внесено всего, т	на один гектар удобренной площади, т	внесено всего, т	на один гектар удобренной площади, т	внесено всего, т	на один гектар удобренной площади, т	внесено всего, т	на один гектар удобренной площади, т	внесено всего, т	на один гектар удобренной площади, т	внесено всего, т	на один гектар удобренной площади, т
Пермский край	1301600	37,5	1021839	50,5	273282	19,6	3566	9,1	2913	26,8	24141	10,7
Городские округа												
Пермский	-	-	-	-	-	-	-	-	-	-
Березниковский	-	-	-	-	-	-	78	9,4
город Губаха	-	-	-	-	-	-	-	-
Лысьвенский	4600	19,0	-	-	-	-	33	10,6
Соликамский	17	1,5	-	-	-	-	-	-	17	1,5	30	5,1
Муниципальные районы												
Александровский	-	-	-	-	-	-	-	-	-	-	81	10,7
Бардымский	-	-	-	-	-	-	223	1,9
Березовский	35758	22,0	17190	66,1	18568	13,6	-	-	-	-
Большесосновский	14082	45,4	10325	35,6	-	-	-	-	2629	26,1
Верещагинский	77300	58,3	16300	37,6	-	-	-	-	218	3,3
Добрянский	-	-	-	-	-	-	-	-	-	-
Еловский	-	-	-	-	-	-	-	-
Ильинский	-	-	-	-	12500	71,8

	Сельскохозяйственные организации		в том числе								Крестьянские (фермерские) хозяйства и индивидуальные предприниматели	
			сельскохозяйственные организации, не относящиеся к субъектам малого предпринимательства		малые предприятия (без микропредприятий)		микропредприятия		подсобные сельскохозяйственные предприятия несельскохозяйственных организаций			
	внесено всего, т	на один гектар удобренной площади, т	внесено всего, т	на один гектар удобренной площади, т	внесено всего, т	на один гектар удобренной площади, т	внесено всего, т	на один гектар удобренной площади, т	внесено всего, т	на один гектар удобренной площади, т	внесено всего, т	на один гектар удобренной площади, т
Карагайский	46589	79,6	11269	50,5	-	-	-	-
Кишертский	3496	2,6	-	-	-	-
Красновишерский	-	-	-	-	-	-	-	-	-	-	786	2,8
Краснокамский	-	-	-	-	-	-
Куединский	59231	14,3	42357	20,6	16874	8,1	-	-	-	-
Кунгурский	313948	48,9	279054	67,5	33994	15,3	-	-	509	1,8
Нытвенский	160010	63,3	103500	115,0	56510	34,8	-	-	-	-	36	14,4
Октябрьский	30200	61,0	13700	67,2	-	-	-	-	371	2,4
Ординский	-	-	-	-	-	-	-	-
Осинский	-	-	-	-	-	-	-	-	-	-	81	1,9
Оханский	6371	5,0	-	-	1476	33,2
Очерский	-	-	-	-	-	-
Пермский	78277	27,5	71397	34,8	6880	8,6	-	-	-	-	770	39,3
Сивинский	67561	74,8	32140	47,9	-	-	-	-	-	-
Соликамский	1860	4,3	-	-	304	1,8
Суксунский	-	-	-	-	-	-	245	1,0
Уинский	-	-	-	-	76	10,9
Усольский	-	-	-	-	-	-	-	-	-	-
Чайковский	51336	41,7	51301	46,1	-	-	910	4,1

	Сельскохозяйственные организации		в том числе								Крестьянские (фермерские) хозяйства и индивидуальные предприниматели	
			сельскохозяйственные организации, не относящиеся к субъектам малого предпринимательства		малые предприятия (без микропредприятий)		микропредприятия		подсобные сельскохозяйственные предприятия несельскохозяйственных организаций			
	внесено всего, т	на один гектар удобренной площади, т	внесено всего, т	на один гектар удобренной площади, т	внесено всего, т	на один гектар удобренной площади, т	внесено всего, т	на один гектар удобренной площади, т	внесено всего, т	на один гектар удобренной площади, т	внесено всего, т	на один гектар удобренной площади, т
Частинский	111433	55,9	27233	53,1	-	-
Чердынский	-	-	-	-	-	-	-	-
Чернушинский	16642	24,1	16642	24,1	-	-	-	-	-	-	-	-
Чусовской	25907	95,9	-	-	-	-	307	95,9	69	1,8
Коми-Пермяцкий округ	127532	58,5	104799	66,5	22682	39,4	-	-	1552	10,3
Косинский	-	-	-	-	-	-	-	-	-	-
Кудымкарский	65760	130,2	65709	138,3	-	-	-	-	1320	10,9
Юрлинский	-	-	-	-	-	-	-	-	-	-
Юсьвинский	61772	36,9	22682	39,4	-	-	-	-	-	-

**73. УДЕЛЬНЫЙ ВЕС УДОБРЕННОЙ ПЛОЩАДИ ОРГАНИЧЕСКИМИ УДОБРЕНИЯМИ ПОД УРОЖАЙ 2016 ГОДА
В СЕЛЬСКОХОЗЯЙСТВЕННЫХ ОРГАНИЗАЦИЯХ, КРЕСТЬЯНСКИХ (ФЕРМЕРСКИХ) ХОЗЯЙСТВАХ И У ИНДИВИДУАЛЬНЫХ ПРЕДПРИНИМАТЕЛЕЙ**

(в процентах от общей посевной площади соответствующей категории хозяйств)

	Сельскохозяйственные организации	из них				Крестьянские (фермерские) хозяйства и индивидуальные предприниматели
		сельскохозяйственные организации, не относящиеся к субъектам малого предпринимательства	малые предприятия (без микропредприятий)	микропредприятия	подсобные сельскохозяйственные предприятия несельскохозяйственных организаций	
Пермский край	5,6	5,7	6,4	1,0	2,9	2,3
Городские округа						
Березниковский	...	-	-	-	...	133,4
город Губаха	...	-	-	-	...	-
Лысьвенский	6,4	-	-	0,1
Соликамский	...	-	-	-	...	103,5
Муниципальные районы						
Александровский	-	-	-	-	-	24,9
Бардымский	...	-	...	-	-	3,2
Березовский	5,4	1,3	15,4	-	-	...
Большесосновский	1,6	...	2,1	-	-	2,0
Верещагинский	4,7	...	3,5	-	-	2,2
Добрянский	-	-	-	-	-	...
Еловский	...	-	...	-	-	-
Ильинский	...	-	...	-	-	2,3
Карагайский	2,4	...	1,7	-	-	...
Кизеловский	-	-	-	-	-	-
Кишертский	12,3	-	-	...
Красновишерский	-	-	-	-	-	10,5
Краснокамский	-	-	-	...
Куединский	6,9	5,3	10,0	-	-	...
Кунгурский	10,0	11,0	9,3	...	-	4,5

	Сельскохозяйственные организации	из них				Крестьянские (фермерские) хозяйства и индивидуальные предприниматели
		сельскохозяйственные организации, не относящиеся к субъектам малого предпринимательства	малые предприятия (без микропредприятий)	микропредприятия	подсобные сельскохозяйственные предприятия несельскохозяйственных организаций	
Нытвенский	9,6	5,6	16,1	-	-	0,3
Октябрьский	2,4	...	2,2	-	-	5,8
Ординский	-	-	-	-
Осинский	-	-	-	-	-	1,1
Оханский	6,8	-	...	2,8
Очерский	-	-	-	...
Пермский	9,8	8,9	15,7	-	-	0,5
Сивинский	2,7	...	4,0	-	-	-
Соликамский	5,7	-	9,6
Суксунский	-	-	-	8,0
Уинский	-	-	0,2
Усольский	-	-	-	-	-	...
Чайковский	5,4	6,6	-	4,8
Частинский	6,3	...	4,0	...	-	...
Чердынский	...	-	-	-	...	-
Чернушинский	2,9	5,6	-	-	-	-
Чусовской	2,9	...	-	-	82,1	2,1
Коми-Пермяцкий округ	4,6	6,1	3,4	...	-	3,3
Косинский	-	-	-	-	-	...
Кудымкарский	2,9	3,1	-	...	-	4,9
Юрлинский	-	-	-	-	-	...
Юсьвинский	6,0	...	3,4	-	-	-

**74. ПЛОЩАДЬ, ОБРАБОТАННАЯ ПЕСТИЦИДАМИ ПОД УРОЖАЙ 2016 ГОДА
В СЕЛЬСКОХОЗЯЙСТВЕННЫХ ОРГАНИЗАЦИЯХ, КРЕСТЬЯНСКИХ (ФЕРМЕРСКИХ) ХОЗЯЙСТВАХ И У ИНДИВИДУАЛЬНЫХ ПРЕДПРИНИМАТЕЛЕЙ**
(гектаров)

	Сельскохозяйственные организации	из них				Крестьянские (фермерские) хозяйства и индивидуальные предприниматели
		сельскохозяйственные организации, не относящиеся к субъектам малого предпринимательства	малые предприятия (без микропредприятий)	микропредприятия	подсобные сельскохозяйственные предприятия несельскохозяйственных организаций	
Пермский край	65311,2	55543,5	7945,8	1064,0	...	5731,4
Городские округа						
Лысьвенский	-	-	-	-	-	...
Муниципальные районы						
Бардымский	...	-	-	...	-	...
Березовский	...	-	...	-	-	-
Большесосновский	-	-	-	...
Верещагинский	-	-	-	...
Еловский	-	-	-	...
Ильинский	-	-	-	-	-	...
Карагайский	2066,0	-	-	-
Кишертский	...	-	...	-	-	...
Краснокамский	-	-	-	-
Куединский	4005,0	2905,0	...	-	-	74,4
Кунгурский	12823,0	10875,0	1948,0	-	-	851,5
Нытвенский	-	-	-	-
Октябрьский	-	-	-	...
Ординский	7842,0	6927,0	-	1704,0
Осинский	...	-	...	-	-	-
Оханский	5568,9	4811,0	-	-	...	-
Очерский	-	-	-	-
Пермский	2029,4	2029,0	...	-	-	9,0

	Сельскохозяйственные организации	из них				Крестьянские (фермерские) хозяйства и индивидуальные предприниматели
		сельскохозяйственные организации, не относящиеся к субъектам малого предпринимательства	малые предприятия (без микропредприятий)	микропредприятия	подсобные сельскохозяйственные предприятия несельскохозяйственных организаций	
Сивинский	3696,5	-	-	-
Соликамский	-	...	-	-
Суксунский	-	-	-	...
Уинский	-	-	-	-	-	104,5
Чайковский	3168,2	2956,0	...	-	-	38,0
Частинский	...	-	...	-	-	...
Чернушинский	-	-	-	-
Чусовской	-	-	-	-
Коми-Пермяцкий округ	-	-	-	-
Кудымкарский	-	-	-	-



**ПЛОЩАДИ
МНОГОЛЕТНИХ НАСАЖДЕНИЙ
В ХОЗЯЙСТВАХ ВСЕХ КАТЕГОРИЙ**

75. ПЛОЩАДИ МНОГОЛЕТНИХ ПЛОДОВЫХ НАСАЖДЕНИЙ И ЯГОДНЫХ КУЛЬТУР В ХОЗЯЙСТВАХ ВСЕХ КАТЕГОРИЙ

(на 1 июля 2016 года; гектаров)

	Всего		из них в плодоносящем возрасте	
	Хозяйства всех категорий	из них	Хозяйства всех категорий	из них
		хозяйства населения		хозяйства населения
Пермский край	6117,4	6111,0	5494,0	5490,0
Городские округа				
Пермский	701,6	701,3	653,7	653,4
Березниковский	198,5	198,1	185,4	185,0
город Губаха	29,8	29,8	27,6	27,6
Кунгурский	75,4	75,4	74,3	74,3
Лысьвенский	190,2	190,2	174,6	174,6
Соликамский	94,1	94,1	80,6	80,6
Муниципальные районы				
Александровский	26,0	26,0	23,3	23,3
Бардымский	86,1	86,1	70,6	70,6
Березовский	70,6	70,1	55,6	55,1
Большесосновский	54,0	54,0	45,5	45,5
Верещагинский	105,8	105,8	96,8	96,8
Горнозаводский	21,2	21,2	19,6	19,6
Гремячинский	12,3	12,3	11,2	11,2
Добрянский	291,9	291,9	263,9	263,9
Еловский	43,8	43,8	38,9	38,9
Ильинский	105,5	105,3	90,8	90,8
Карагайский	92,1	92,1	78,8	78,8
Кизеловский	2,5	2,5	2,5	2,5
Кишертский	70,9	70,9	58,8	58,8
Красновишерский	11,1	11,1	10,7	10,7
Краснокамский	476,8	476,6	446,8	446,6
Куединский	70,8	70,8	60,4	60,4
Кунгурский	229,3	229,3	195,1	195,1
Нытвенский	291,9	291,9	269,5	269,5

	Всего		из них в плодоносящем возрасте	
	Хозяйства всех категорий	из них	Хозяйства всех категорий	из них
		хозяйства населения		хозяйства населения
Октябрьский	68,0	68,0	62,1	62,1
Ординский	53,4	52,6	42,6	42,6
Осинский	71,9	71,9	64,1	64,1
Оханский	77,1	76,3	66,1	65,5
Очерский	92,8	92,8	69,2	69,2
Пермский	1045,0	1042,6	940,0	938,8
Сивинский	54,5	53,9	46,2	45,6
Соликамский	69,9	69,9	65,4	65,4
Суксунский	74,6	74,6	62,9	62,9
Уинский	42,5	42,5	35,3	35,3
Усольский	58,8	58,8	49,6	49,6
Чайковский	287,0	286,9	263,6	263,5
Частинский	60,6	60,6	51,2	51,2
Чердынский	22,8	22,8	19,8	19,8
Чернушинский	127,2	127,2	113,1	113,1
Чусовской	169,3	169,3	161,4	161,4
Коми-Пермяцкий округ	387,5	387,4	344,4	344,3
Кудымкарский городской округ	61,1	61,1	57,9	57,9
Гайнский	29,0	29,0	23,7	23,7
Косинский	27,8	27,8	22,8	22,8
Кочевский	22,9	22,9	19,6	19,6
Кудымкарский	117,1	117,1	105,4	105,4
Юрлинский	34,3	34,3	32,3	32,3
Юсьвинский	95,2	95,1	82,8	82,7

76. ПЛОЩАДИ МНОГОЛЕТНИХ СЕМЕЧКОВЫХ ПЛОДОВЫХ НАСАЖДЕНИЙ ПО ВИДАМ В ХОЗЯЙСТВАХ ВСЕХ КАТЕГОРИЙ, СЕЛЬСКОХОЗЯЙСТВЕННЫХ ОРГАНИЗАЦИЯХ, КРЕСТЬЯНСКИХ (ФЕРМЕРСКИХ) ХОЗЯЙСТВАХ И ИНДИВИДУАЛЬНЫХ ПРЕДПРИНИМАТЕЛЕЙ

(на 1 июля 2016 года; гектаров)

	Семечковые - всего	в том числе		
		яблоня	груша	другие семечковые
Хозяйства всех категорий - всего				
Пермский край	1340,1	1043,4	176,4	120,4
Городские округа				
Пермский	151,4	118,0	21,6	11,9
Березниковский	27,9	25,2	2,6	0,1
город Губаха	1,2	1,2	0,1	...
Кунгурский	13,3	12,2	0,9	0,2
Лысьвенский	45,2	38,9	3,5	2,8
Соликамский	6,0	5,0	0,2	0,8
Муниципальные районы				
Александровский	1,5	1,4	0,1	-
Бардымский	20,2	16,3	2,6	1,3
Березовский	12,9	10,5	2,0	0,3
Большесосновский	12,4	10,5	1,7	0,2
Верещагинский	29,3	19,6	2,7	7,0
Горнозаводский	1,5	1,4	0,1	0,1
Гремячинский	0,5	0,5	...	-
Добрянский	72,1	58,9	8,4	4,8
Еловский	10,9	9,0	1,9	0,1
Ильинский	22,4	19,3	2,8	0,3
Карагайский	17,8	14,8	2,2	0,8
Кишертский	13,1	11,5	1,4	0,2
Красновишерский	0,2	0,1	...	0,0
Краснокамский	93,9	73,5	12,2	8,2
Куединский	19,3	16,7	2,2	0,3
Кунгурский	54,1	44,6	8,8	0,8
Нытвенский	67,6	57,3	8,9	1,4

	Семечковые - всего	в том числе		
		яблоня	груша	другие семечковые
Октябрьский	13,2	10,2	1,3	1,7
Ординский	11,3	9,8	1,5	0,0
Осинский	17,3	14,2	2,8	0,3
Оханский	19,9	16,1	3,8	0,0
Очерский	23,2	18,6	3,1	1,5
Пермский	231,1	195,8	33,8	1,4
Сивинский	12,2	10,6	1,3	0,3
Соликамский	5,1	4,2	0,6	0,3
Суксунский	16,9	14,0	2,2	0,8
Уинский	11,9	9,8	1,4	0,7
Усольский	6,9	6,3	0,5	0,0
Чайковский	83,6	61,6	21,6	0,3
Частинский	18,2	14,6	3,5	0,1
Чердынский	1,5	1,3	0,2	0,1
Чернушинский	33,4	21,3	5,2	6,9
Чусовской	39,3	21,5	2,9	14,9
Коми-Пермяцкий округ	100,0	46,8	3,8	49,5
Кудымкарский городской округ	16,8	8,6	0,9	7,3
Гайнский	3,1	2,6	0,3	0,2
Косинский	9,2	3,1	0,2	5,8
Кочевский	3,9	3,1	0,2	0,7
Кудымкарский	32,0	12,9	0,9	18,2
Юрлинский	14,2	3,1	0,2	10,9
Юсьвинский	20,8	13,3	1,1	6,4
из них в плодоносящем возрасте				
Пермский край	1047,7	820,4	111,8	115,5
Городские округа				
Пермский	129,9	101,7	16,9	11,3
Березниковский	24,6	22,4	2,1	0,0
город Губаха	0,7	0,7	-	...

	Семечковые - всего	в том числе		
		яблоня	груша	другие семечковые
Кунгурский	12,5	11,6	0,8	0,2
Лысьвенский	37,3	32,7	2,1	2,5
Соликамский	4,4	3,5	0,1	0,8
Муниципальные районы				
Александровский	1,0	0,9	0,0	-
Бардымский	13,1	10,9	1,2	1,0
Березовский	6,5	5,6	0,6	0,3
Большесосновский	8,0	7,1	0,7	0,2
Верещагинский	24,2	15,6	1,7	6,8
Горнозаводский	0,8	0,7	...	0,1
Гремячинский	0,3	0,3	...	-
Добрянский	58,1	48,4	5,2	4,5
Еловский	8,1	7,0	1,1	0,0
Ильинский	16,1	14,5	1,4	0,3
Карагайский	11,0	9,3	0,9	0,7
Кишертский	7,4	6,8	0,6	0,1
Красновишерский	0,1	0,1	-	...
Краснокамский	77,1	60,3	8,7	8,1
Куединский	13,6	12,4	0,8	0,3
Кунгурский	38,0	32,8	4,5	0,7
Нытвенский	55,6	48,5	5,9	1,3
Октябрьский	10,6	8,2	0,9	1,5
Ординский	6,7	6,2	0,5	0,0
Осинский	12,9	10,9	1,7	0,2
Оханский	13,7	11,7	1,9	0,0
Очерский	12,2	9,9	0,9	1,4
Пермский	178,1	155,3	21,5	1,3
Сивинский	8,5	7,6	0,6	0,3
Соликамский	3,6	2,9	0,4	0,3
Суксунский	10,7	9,5	0,7	0,6
Уинский	8,1	7,0	0,5	0,6

	Семечковые - всего	в том числе		
		яблоня	груша	другие семечковые
Усольский	4,4	4,1	0,3	0,0
Чайковский	70,5	52,9	17,3	0,3
Частинский	13,1	11,1	2,0	0,1
Чердынский	0,8	0,7	0,1	0,1
Чернушинский	26,1	16,7	3,1	6,4
Чусовской	36,1	19,0	2,4	14,7
Коми-Пермяцкий округ	82,9	33,0	1,7	48,3
Кудымкарский городской округ	15,3	7,5	0,6	7,2
Гайнский	1,5	1,3	0,1	0,1
Косинский	7,1	1,5	0,0	5,6
Кочевский	2,4	1,8	0,0	0,5
Кудымкарский	27,5	9,2	0,4	17,8
Юрлинский	13,3	2,5	0,1	10,7
Юсьвинский	15,8	9,1	0,4	6,3
Сельскохозяйственные организации - всего				
Пермский край	-	-
Муниципальные районы	-	-
Ильинский	-	-
Крестьянские (фермерские) хозяйства и индивидуальные предприниматели - всего				
Пермский край	0,6	0,5	...	-
Муниципальные районы				
Ординский	-	-
Пермский	-
Чайковский	-	-
из них в плодоносящем возрасте				
Пермский край	-	-
Муниципальные районы				
Чайковский	-	-

77. ПЛОЩАДИ МНОГОЛЕТНИХ КОСТОЧКОВЫХ ПЛОДОВЫХ НАСАЖДЕНИЙ ПО ВИДАМ В ХОЗЯЙСТВАХ ВСЕХ КАТЕГОРИЙ

(на 1 июля 2016 года; гектаров)

	Косточковые- всего	в том числе						
		слива	вишня	черешня	абрикос	персик	алыча	другие косточковые
всего								
Пермский край	1977,7	369,2	1441,8	7,1	1,6	0,2	1,9	155,9
Городские округа								
Пермский	254,9	44,5	194,0	1,3	0,4	0,1	0,2	14,5
Березниковский	38,9	5,2	33,2	-	...	-	-	0,4
город Губаха	1,7	0,3	1,3	-	-	-
Кунгурский	29,7	1,7	22,9	0,0	0,1	4,9
Лысьвенский	67,2	20,7	37,6	0,2	0,2	0,0	0,0	8,4
Соликамский	5,9	1,0	4,1	...	-	-	-	0,8
Муниципальные районы								
Александровский	2,3	0,3	1,9	...	-	-	...	0,1
Бардымский	23,6	5,1	16,5	0,1	0,0	...	0,0	1,9
Березовский	24,3	4,5	15,9	0,1	0,0	...	0,0	3,6
Большесосновский	16,1	4,9	10,0	0,0	0,0	...	0,0	1,2
Верещагинский	36,4	5,5	27,1	0,1	0,0	0,0	0,0	3,8
Горнозаводский	1,7	0,2	1,3	...	-	-	-	0,2
Гремячинский	0,4	0,1	0,4	-	-	-	-	-
Добрянский	94,7	16,3	74,0	0,8	0,1	3,5
Еловский	17,7	1,7	14,9	0,1	-	-	0,0	0,9
Ильинский	35,6	8,0	24,1	0,1	-	-	0,0	3,2
Карагайский	31,6	9,7	20,8	0,1	0,0	-	0,0	0,9
Кизеловский	...	-	...	-	-	-	-	-
Кишертский	22,7	3,7	17,1	0,1	-	-	0,1	1,7
Красновишерский	0,7	0,1	0,5	...	-	-	-	0,2
Краснокамский	125,6	30,8	89,4	0,3	0,1	4,9
Куединский	27,3	2,1	20,8	0,1	0,0	...	0,0	4,3

	Косточковые- всего	в том числе						
		слива	вишня	черешня	абрикос	персик	алыча	другие косточковые
Кунгурский	81,6	17,2	62,0	0,5	0,0	...	0,3	1,6
Нытвенский	105,7	25,6	78,7	0,4	0,0	-	0,0	1,0
Октябрьский	22,8	2,8	13,5	0,1	-	-	0,0	6,4
Ординский	18,1	3,2	13,3	0,1	0,0	-	0,0	1,5
Осинский	23,8	3,8	19,0	0,1	-	-	0,0	0,8
Оханский	27,8	9,1	18,4	0,1	0,0	...	0,0	0,3
Очерский	34,5	5,1	24,1	0,1	0,1	...	0,0	5,0
Пермский	369,1	66,5	293,3	1,0	0,3	...	0,4	7,6
Сивинский	14,2	3,1	9,5	0,0	0,0	-	...	1,5
Соликамский	6,2	1,0	4,7	0,2	...	-	-	0,3
Суксунский	28,0	5,7	20,4	0,1	0,0	-	0,0	1,8
Уинский	13,0	3,0	8,9	0,1	-	-	0,0	1,1
Усольский	10,0	1,7	8,3	0,1	-	-	...	0,0
Чайковский	106,4	19,4	84,2	0,2	0,1	...	0,1	2,4
Частинский	24,0	3,8	16,9	0,1	-	-	0,0	3,1
Чердынский	5,5	0,6	4,6	-	-	-	-	0,2
Чернушинский	42,6	3,0	25,6	0,2	-	0,0	0,2	13,6
Чусовской	70,6	9,2	54,3	0,2	-	-	0,1	6,9
Коми-Пермяцкий округ	114,1	18,7	53,6	0,3	0,0	...	0,1	41,4
Кудымкарский городской округ	17,1	3,9	9,5	...	-	-	-	3,7
Гайнский	8,6	0,8	6,6	0,0	...	-	...	1,1
Косинский	8,4	0,9	4,4	0,0	0,0	3,0
Кочевский	5,4	0,7	3,1	0,0	0,0	-	0,0	1,5
Кудымкарский	34,1	5,9	13,5	0,0	0,0	-	0,0	14,6
Юрлинский	11,7	0,8	3,8	...	-	-	...	7,2
Юсьвинский	28,8	5,7	12,8	0,2	0,0	-	0,0	10,2

	Косточковые- всего	в том числе						
		слива	вишня	черешня	абрикос	персик	алыча	другие косточковые
из них в плодоносящем возрасте								
Пермский край	1777,1	310,4	1313,7	5,4	1,0	0,1	1,3	145,2
Городские округа								
Пермский	237,4	41,3	181,0	1,1	0,4	0,1	0,2	13,3
Березниковский	36,3	4,7	31,2	-	...	-	-	0,4
город Губаха	1,0	0,2	0,8	-	-	-	-	-
Кунгурский	29,5	1,7	22,8	0,0	...	-	0,1	4,9
Лысьвенский	61,9	18,9	34,6	0,2	0,2	0,0	...	8,1
Соликамский	4,9	0,5	3,6	...	-	-	-	0,7
Муниципальные районы								
Александровский	1,7	0,2	1,5	...	-	-	...	0,1
Бардымский	18,0	3,2	13,3	0,0	0,0	1,4
Березовский	18,5	2,9	12,6	0,1	3,0
Большесосновский	13,4	3,9	8,5	0,0	0,0	-	0,0	1,0
Верещагинский	33,8	4,8	25,3	0,1	...	-	...	3,6
Горнозаводский	1,3	0,1	0,9	...	-	-	-	0,2
Гремячинский	0,2	...	0,2	-	-	-	-	-
Добрянский	85,5	13,1	68,2	0,7	0,1	-	...	3,4
Еловский	16,1	1,3	13,8	0,1	-	-	0,0	0,9
Ильинский	30,7	6,4	21,4	0,1	-	-	0,0	2,8
Карагайский	27,5	8,3	18,4	0,0	0,0	-	0,0	0,8
Кишертский	18,8	2,6	14,8	0,0	-	-	0,1	1,4
Красновишерский	0,5	0,0	0,3	...	-	-	-	0,2
Краснокамский	117,2	28,2	83,8	0,3	...	-	0,1	4,7
Куединский	23,5	1,3	18,4	0,1	...	-	0,0	3,7
Кунгурский	70,1	13,0	55,0	0,4	0,0	...	0,1	1,5
Нытвенский	98,8	23,1	74,4	0,2	...	-	0,0	1,0
Октябрьский	20,5	2,3	12,3	0,0	-	-	...	5,9
Ординский	14,1	1,9	10,7	0,0	...	-	0,0	1,4
Осинский	21,2	3,1	17,2	0,1	-	-	...	0,7

	Косточковые- всего	в том числе						
		слива	вишня	черешня	абрикос	персик	алыча	другие косточковые
Оханский	24,9	7,9	16,6	0,1	0,0	0,2
Очерский	27,3	3,1	19,8	0,0	0,0	-	...	4,4
Пермский	335,6	56,3	271,1	0,7	0,1	-	0,2	7,2
Сивинский	12,0	2,5	8,1	0,0	...	-	...	1,3
Соликамский	5,1	0,7	4,0	0,2	-	-	-	0,3
Суксунский	24,2	4,3	18,3	0,0	...	-	...	1,6
Уинский	10,5	2,1	7,3	0,0	-	-	...	1,0
Усольский	7,7	1,2	6,5	0,0	-	-	...	0,0
Чайковский	99,6	17,2	79,9	0,1	0,1	...	0,1	2,3
Частинский	20,8	2,9	15,0	0,1	-	-	0,0	2,9
Чердынский	4,0	0,4	3,4	-	-	-	-	0,2
Чернушинский	37,6	2,0	23,0	0,1	-	...	0,1	12,4
Чусовской	67,5	8,3	52,3	0,1	-	-	0,1	6,7
Коми-Пермяцкий округ	96,9	14,1	43,0	0,2	0,0	...	0,1	39,5
Кудымкарский городской округ	16,1	3,5	9,0	...	-	-	-	3,6
Гайнский	6,5	0,3	5,0	0,0	-	-	-	1,1
Косинский	6,2	0,5	3,1	0,0	-	2,7
Кочевский	4,2	0,5	2,3	0,0	...	-	0,0	1,4
Кудымкарский	29,2	4,6	10,6	0,0	...	-	0,0	14,0
Юрлинский	10,9	0,6	3,3	...	-	-	-	7,0
Юсьвинский	23,8	4,1	9,7	0,1	...	-	0,0	9,9
Крестьянские (фермерские) хозяйства и индивидуальные предприниматели - всего								
Пермский край	-	-	-	-	-
Муниципальные районы								
Ординский	-	-	-	-	-
Пермский	-	-	-	-	-	-

78. ПЛОЩАДИ МНОГОЛЕТНИХ ОРЕХОПЛОДНЫХ НАСАЖДЕНИЙ ПО ВИДАМ В ХОЗЯЙСТВАХ ВСЕХ КАТЕГОРИЙ

(на 1 июля 2016 года; гектаров)

	Орехоплодные - всего	из них		
		грецкий орех	фундук	другие орехоплодные
всего				
Пермский край	17,1	0,2	6,8	10,1
Городские округа				
Пермский	2,5	...	1,3	1,3
Березниковский	...	-	-	...
Кунгурский	0,1	-
Лысьвенский	0,1	...	0,0	0,1
Муниципальные районы				
Александровский	...	-	-	...
Бардымский	0,1	-	0,1	0,1
Березовский	0,7	-	0,1	0,6
Большесосновский	0,4	...	0,2	0,1
Верещагинский	0,2	-	0,0	0,2
Добрянский	0,5	0,1	0,1	0,2
Еловский	0,1	-	0,0	0,1
Ильинский	1,1	-	0,3	0,9
Карагайский	0,3	-	0,1	0,1
Кишертский	0,7	-	0,1	0,6
Красновишерский	...	-	-	...
Краснокамский	1,6	...	0,8	0,8
Куединский	0,3	-	0,2	0,1
Кунгурский	0,8	-	0,2	0,6
Нытвенский	0,6	...	0,3	0,3
Октябрьский	0,2	-	0,1	0,1
Ординский	0,2	...	0,1	0,1
Осинский	0,4	...	0,2	0,1
Оханский	0,8	0,0	0,5	0,3

	Орехоплодные - всего	из них		
		грецкий орех	фундук	другие орехоплодные
Очерский	0,4	-	0,1	0,3
Пермский	1,6	-	0,6	1,0
Сивинский	0,1	-	0,0	0,1
Соликамский	...	-	-	...
Суксунский	0,5	-	0,3	0,2
Уинский	0,2	...	0,0	0,1
Усольский	...	-	...	-
Чайковский	0,9	-	0,4	0,5
Частинский	0,3	0,0	0,2	0,1
Чернушинский	0,6	-	0,1	0,5
Чусовской	0,3	...	0,1	0,2
Коми-Пермяцкий округ	0,4	-	0,1	0,3
Кудымкарский городской округ	...	-	...	-
Гайнский	0,0	-	...	0,0
Косинский	0,1	-	0,0	0,1
Кочевский	0,0	-	-	0,0
Кудымкарский	0,1	-	...	0,1
Юрлинский	0,0	-	-	0,0
Юсьвинский	0,2	-	0,0	0,1
из них в плодоносящем возрасте				
Пермский край	9,1	0,1	4,0	5,0
Городские округа				
Пермский	1,5	...	0,8	0,7
Кунгурский	0,1	-
Лысьвенский	0,0	-	...	0,0
Муниципальные районы				
Бардымский	0,1	-	0,0	0,0
Березовский	0,2	-	0,1	0,2
Большесосновский	0,2	-	0,1	0,1
Верещагинский	0,2	-	0,0	0,2

	Орехоплодные - всего	из них		
		грецкий орех	фундук	другие орехоплодные
Добрянский	0,2	0,1	0,1	0,1
Еловский	0,1	-	0,0	0,1
Ильинский	0,5	-	0,1	0,3
Карагайский	0,1	-	0,1	0,1
Кишертский	0,2	-	0,0	0,2
Краснокамский	1,0	...	0,5	0,5
Куединский	0,2	-	0,2	0,0
Кунгурский	0,4	-	0,1	0,3
Нытвенский	0,3	-	0,1	0,1
Октябрьский	0,2	-	0,1	0,1
Ординский	0,1	-	0,1	0,0
Осинский	0,2	...	0,1	0,1
Оханский	0,4	-	0,3	0,1
Очерский	0,1	-	0,0	0,1
Пермский	0,7	-	0,3	0,4
Сивинский	0,0	-	...	0,0
Соликамский	...	-	-	...
Суксунский	0,2	-	0,2	0,0
Уинский	0,1	-	0,0	0,1
Чайковский	0,6	-	0,3	0,3
Частинский	0,2	...	0,1	0,1
Чернушинский	0,4	-	0,0	0,3
Чусовской	0,3	...	0,1	0,1
Коми-Пермяцкий округ	0,3	-	0,0	0,3
Гайнский	...	-	-	...
Косинский	0,0	-	...	0,0
Кочевский	0,0	-	-	0,0
Кудымкарский	0,1	-	...	0,1
Юрлинский	0,0	-	-	0,0
Юсьвинский	0,2	-	...	0,1

79. ПЛОЩАДИ ЯГОДНЫХ КУЛЬТУР ПО ВИДАМ В ХОЗЯЙСТВАХ ВСЕХ КАТЕГОРИЙ

(на 1 июля 2016 года; гектаров)

	Ягодники - всего	в том числе						
		земляника, клубника	малина, ежевика	смородина всех видов	крыжовник	рябина черноплод- ная	облепиха	другие ягодники
всего								
Пермский край	2782,4	705,1	539,3	511,2	215,6	216,0	153,8	441,4
Городские округа								
Пермский	292,7	85,7	64,3	37,9	15,7	17,9	18,6	52,6
Березниковский	131,6	30,3	19,1	22,1	8,7	16,1	12,7	22,6
город Губаха	26,8	4,6	0,8	8,9	2,5	3,7	0,7	5,6
Кунгурский	32,5	10,3	10,2	4,8	1,8	2,7	1,8	0,8
Лысьвенский	77,8	17,0	12,6	17,5	7,7	7,2	5,3	10,5
Соликамский	82,1	14,6	19,9	14,9	7,6	6,9	9,9	8,4
Муниципальные районы								
Александровский	22,3	7,9	1,2	6,1	1,8	2,3	0,3	2,5
Бардымский	42,1	8,0	13,4	11,0	2,7	2,2	1,1	3,7
Березовский	32,7	6,1	6,9	7,5	3,1	2,6	1,3	5,1
Большесосновский	25,2	7,3	6,7	4,1	1,9	1,8	1,2	2,1
Верещагинский	39,9	9,3	7,3	8,8	3,4	3,7	2,7	4,7
Горнозаводский	17,9	5,9	0,8	6,3	2,1	1,2	0,3	1,4
Гремячинский	11,4	3,0	0,8	3,4	1,6	1,4	0,2	1,1
Добрянский	124,7	31,0	13,3	24,0	11,5	16,4	5,5	22,9
Еловский	15,2	3,2	5,7	2,7	1,1	1,0	0,5	1,0
Ильинский	46,3	7,9	13,3	8,3	3,6	3,4	2,0	7,9
Карагайский	42,5	7,8	8,9	7,5	3,1	3,1	1,8	10,4
Кизеловский	2,5	0,8	0,0	0,8	0,2	0,3	0,1	0,2
Кишертский	34,4	6,3	7,8	7,4	3,1	2,0	1,5	6,2
Красновишерский	10,3	3,3	0,7	2,9	0,9	1,0	0,1	1,4
Краснокамский	255,7	107,7	48,7	32,4	13,9	15,4	12,2	25,4
Куединский	24,0	4,4	8,2	4,7	1,9	1,8	0,6	2,4

	Ягодники - всего	в том числе						
		земляника, клубника	малина, ежевика	смородина всех видов	крыжовник	рябина черноплод- ная	облепиха	другие ягодники
Кунгурский	92,8	22,1	19,8	18,0	8,1	6,8	3,7	14,3
Нытвенский	118,0	25,9	21,6	25,6	11,8	9,6	8,0	15,5
Октябрьский	31,8	6,8	4,2	9,3	3,7	2,7	0,4	4,8
Ординский	23,8	5,4	3,9	6,6	2,6	1,7	0,9	2,7
Осинский	30,4	8,0	12,4	4,3	2,1	1,3	1,1	1,3
Оханский	28,6	6,3	7,9	4,9	2,2	1,6	1,6	4,1
Очерский	34,6	6,9	4,6	7,4	3,0	4,1	2,4	6,3
Пермский	443,3	107,5	81,6	72,6	29,4	30,8	25,5	95,8
Сивинский	28,0	4,8	5,2	6,1	2,6	2,7	1,2	5,5
Соликамский	58,6	10,5	11,8	10,5	5,3	4,1	7,3	9,2
Суксунский	29,1	7,6	6,4	6,2	2,6	1,7	1,0	3,5
Уинский	17,4	3,5	3,3	4,2	1,4	1,5	0,5	2,9
Усольский	41,9	16,1	2,8	9,6	3,8	4,1	1,3	4,1
Чайковский	96,1	22,1	23,1	15,5	7,3	3,4	4,8	19,8
Частинский	18,2	3,7	5,7	3,4	1,4	1,4	0,7	1,8
Чердынский	15,8	2,4	3,3	4,6	1,6	1,4	0,2	2,3
Чернушинский	50,6	16,3	14,2	7,5	3,2	3,6	1,6	4,2
Чусовской	59,1	12,0	7,2	14,3	6,2	6,6	6,0	6,9
Коми-Пермяцкий округ	172,9	34,4	29,5	36,5	17,1	13,0	5,2	37,3
Кудымкарский городской округ	27,2	10,3	7,6	4,0	1,6	1,5	1,2	1,0
Гайнский	17,2	2,3	3,4	3,8	1,7	0,8	0,3	4,9
Косинский	10,2	2,1	2,7	2,3	1,0	0,8	0,3	0,9
Кочевский	13,6	2,0	1,7	3,4	1,8	1,0	0,3	3,3
Кудымкарский	50,9	9,1	6,4	11,4	5,4	4,3	1,7	12,6
Юрлинский	8,3	1,4	0,9	2,5	1,3	1,0	0,3	1,0
Юсьвинский	45,4	7,1	6,7	9,1	4,2	3,5	1,1	13,6

	Ягодники - всего	в том числе						
		земляника, клубника	малина, ежевика	смородина всех видов	крыжовник	рябина черноплод- ная	облепиха	другие ягодники
из них в плодоносящем возрасте								
Пермский край	2660,0	704,7	538,7	473,8	200,4	199,1	128,1	415,3
Городские округа								
Пермский	285,0	85,7	64,3	36,0	14,8	17,2	16,8	50,2
Березниковский	124,5	30,3	19,1	20,2	7,8	14,9	11,2	21,0
город Губаха	25,9	4,6	0,8	8,5	2,5	3,6	0,5	5,4
Кунгурский	32,2	10,3	10,2	4,7	1,8	2,7	1,7	0,8
Лысьвенский	75,3	17,0	12,6	16,9	7,4	6,8	4,6	10,0
Соликамский	71,3	14,6	19,9	9,6	6,4	5,0	8,2	7,7
Муниципальные районы								
Александровский	20,6	7,9	1,2	5,3	1,5	2,1	0,3	2,2
Бардымский	39,5	8,0	13,4	9,8	2,5	1,9	0,7	3,2
Березовский	30,4	6,1	6,9	7,0	2,9	2,4	0,7	4,5
Большесосновский	23,9	7,3	6,7	3,8	1,7	1,6	0,9	1,9
Верещагинский	38,6	9,3	7,3	8,5	3,3	3,6	2,2	4,5
Горнозаводский	17,5	5,9	0,8	6,0	2,0	1,2	0,2	1,3
Гремячинский	10,7	3,0	0,8	3,1	1,4	1,2	0,2	1,0
Добрянский	120,1	31,0	13,3	22,8	10,7	15,3	4,6	22,4
Еловский	14,7	3,2	5,7	2,5	1,0	1,0	0,4	1,0
Ильинский	43,4	7,9	13,3	7,4	3,3	3,1	1,4	7,1
Карагайский	40,2	7,8	8,9	7,0	2,9	2,8	1,3	9,6
Кизеловский	2,5	0,8	0,0	0,8	0,2	0,3	0,1	0,2
Кишертский	32,5	6,3	7,8	7,0	2,9	1,8	1,0	5,7
Красновишерский	10,1	3,3	0,7	2,8	0,9	1,0	0,1	1,4
Краснокамский	251,5	107,7	48,7	31,1	13,4	14,8	10,9	24,8
Куединский	23,1	4,4	8,2	4,5	1,8	1,6	0,4	2,2
Кунгурский	86,6	22,1	19,8	16,2	7,2	5,8	2,5	13,1
Нытвенский	114,8	25,9	21,6	24,7	11,4	9,1	7,0	15,2
Октябрьский	30,7	6,8	4,2	8,9	3,5	2,5	0,3	4,5

	Ягодники - всего	в том числе						
		земляника, клубника	малина, ежевика	смородина всех видов	крыжовник	рябина черноплод- ная	облепиха	другие ягодники
Ординский	21,7	5,2	3,9	5,8	2,3	1,4	0,6	2,6
Осинский	29,8	8,0	12,4	4,1	2,0	1,2	0,9	1,2
Оханский	27,2	6,2	7,8	4,6	2,1	1,5	1,2	3,8
Очерский	29,5	6,9	4,6	6,1	2,5	3,2	1,5	4,7
Пермский	425,5	107,4	81,1	68,7	27,6	28,8	20,6	91,3
Сивинский	25,7	4,8	5,2	5,4	2,4	2,3	0,8	4,7
Соликамский	56,7	10,5	11,8	10,1	5,1	3,7	6,8	8,6
Суксунский	27,7	7,6	6,4	5,8	2,5	1,5	0,6	3,2
Уинский	16,7	3,5	3,3	3,9	1,3	1,4	0,3	2,8
Усольский	37,5	16,1	2,8	7,4	3,0	3,2	1,1	3,9
Чайковский	92,8	22,1	23,1	14,5	6,9	3,3	4,3	18,5
Частинский	17,0	3,7	5,7	3,0	1,3	1,3	0,5	1,6
Чердынский	14,9	2,4	3,3	4,4	1,4	1,3	0,1	2,0
Чернушинский	49,0	16,3	14,2	7,1	3,0	3,4	1,1	3,9
Чусовской	57,5	12,0	7,2	13,8	6,0	6,3	5,6	6,6
Коми-Пермяцкий округ	164,3	34,4	29,5	33,9	15,8	12,0	3,8	34,9
Кудымкарский городской округ	26,5	10,3	7,6	3,7	1,5	1,4	1,1	0,9
Гайнский	15,8	2,3	3,4	3,4	1,5	0,7	0,2	4,3
Косинский	9,4	2,1	2,7	2,1	0,9	0,7	0,1	0,7
Кочевский	12,9	2,0	1,7	3,2	1,7	0,9	0,2	3,2
Кудымкарский	48,7	9,1	6,4	10,7	5,1	4,1	1,3	12,0
Юрлинский	8,1	1,4	0,9	2,4	1,2	1,0	0,2	0,9
Юсьвинский	43,0	7,1	6,7	8,4	3,9	3,2	0,7	12,9

80. СТРУКТУРА ПЛОЩАДЕЙ МНОГОЛЕТНИХ ПЛОДОВЫХ НАСАЖДЕНИЙ И ЯГОДНЫХ КУЛЬТУР ПО ВИДАМ В ХОЗЯЙСТВАХ ВСЕХ КАТЕГОРИЙ

(на 1 июля 2016 года; в процентах от общей площади многолетних плодовых насаждений и ягодных культур)

	Семечковые - всего	в том числе			Косточковые - всего	в том числе						Орехоплодные - всего	
		яблоня	груша	другие семечковые		слива	вишня	черешня	абрикос	персик	алыча		другие косточковые
Пермский край	21,9	17,1	2,9	2,0	32,3	6,0	23,6	0,1	0,0	0,0	0,0	2,5	0,3
Городские округа													
Пермский	21,6	16,8	3,1	1,7	36,3	6,3	27,6	0,2	0,1	0,0	0,0	2,1	0,4
Березниковский	14,1	12,7	1,3	0,0	19,6	2,6	16,8	-	0,0	-	-	0,2	0,0
город Губаха	4,2	3,9	0,3	0,0	5,7	1,1	4,5	-	-	-	0,1	0,1	-
Кунгурский	17,6	16,2	1,1	0,2	39,3	2,2	30,4	0,1	0,0	0,0	0,1	6,5	0,1
Лысьвенский	23,8	20,4	1,9	1,5	35,3	10,9	19,8	0,1	0,1	0,0	0,0	4,4	0,0
Соликамский	6,4	5,3	0,3	0,9	6,3	1,0	4,4	0,0	-	-	-	0,8	-
Муниципальные районы													
Александровский	5,6	5,4	0,2	-	8,8	1,0	7,5	0,0	-	-	0,0	0,4	0,0
Бардымский	23,5	19,0	3,0	1,5	27,4	5,9	19,2	0,1	0,0	0,0	0,0	2,2	0,2
Березовский	18,3	14,9	2,9	0,4	34,4	6,4	22,6	0,2	0,0	0,0	0,0	5,2	1,0
Большесосновский	22,9	19,4	3,1	0,5	29,8	9,0	18,5	0,0	0,0	0,0	0,1	2,1	0,7
Верещагинский	27,7	18,5	2,6	6,6	34,4	5,2	25,6	0,1	0,0	0,0	0,0	3,6	0,2
Горнозаводский	7,3	6,6	0,4	0,3	8,0	1,0	6,0	0,0	-	-	-	0,9	-
Гремячинский	4,0	3,8	0,2	-	3,4	0,4	3,0	-	-	-	-	-	-
Добрянский	24,7	20,2	2,9	1,6	32,4	5,6	25,4	0,3	0,0	0,0	0,0	1,2	0,2
Еловский	24,9	20,4	4,3	0,1	40,3	3,9	34,0	0,3	-	-	0,0	2,1	0,2
Ильинский	21,3	18,3	2,7	0,3	33,7	7,6	22,9	0,1	-	-	0,0	3,1	1,1
Карагайский	19,3	16,0	2,4	0,8	34,3	10,6	22,6	0,1	0,0	-	0,0	1,0	0,3
Кизеловский	-	-	-	-	0,0	-	0,0	-	-	-	-	-	-
Кишертский	18,5	16,2	2,0	0,3	32,0	5,3	24,1	0,1	-	-	0,2	2,3	1,0
Красновишерский	1,5	1,3	0,1	0,1	6,1	0,6	4,1	0,0	-	-	-	1,5	0,0
Краснокамский	19,7	15,4	2,6	1,7	26,3	6,5	18,7	0,1	0,0	0,0	0,0	1,0	0,3
Куединский	27,3	23,6	3,1	0,5	38,5	2,9	29,4	0,1	0,0	0,0	0,0	6,1	0,4
Кунгурский	23,6	19,4	3,8	0,3	35,6	7,5	27,0	0,2	0,0	0,0	0,1	0,7	0,3

	Семечковые - всего	в том числе			Косточковые - всего	в том числе							Орехоплодные - всего
		яблоня	груша	другие семечковые		слива	вишня	черешня	абрикос	персик	алыча	другие косточковые	
Нытвенский	23,2	19,6	3,1	0,5	36,2	8,8	26,9	0,1	0,0	-	0,0	0,3	0,2
Октябрьский	19,3	15,0	1,9	2,4	33,5	4,1	19,9	0,1	-	-	0,0	9,4	0,3
Ординский	21,1	18,4	2,7	0,0	33,9	5,9	25,0	0,1	0,0	-	0,0	2,9	0,5
Осинский	24,0	19,7	3,9	0,4	33,1	5,3	26,4	0,2	-	-	0,0	1,2	0,6
Оханский	25,8	20,8	4,9	0,0	36,1	11,7	23,8	0,1	0,0	0,0	0,0	0,3	1,1
Очерский	25,1	20,1	3,3	1,6	37,1	5,5	26,0	0,1	0,1	0,0	0,0	5,4	0,5
Пермский	22,1	18,7	3,2	0,1	35,3	6,4	28,1	0,1	0,0	0,0	0,0	0,7	0,2
Сивинский	22,4	19,4	2,4	0,6	26,0	5,8	17,4	0,0	0,0	-	0,0	2,8	0,1
Соликамский	7,3	6,0	0,8	0,4	8,8	1,4	6,8	0,2	0,0	-	-	0,5	0,0
Суксунский	22,7	18,8	2,9	1,0	37,6	7,7	27,3	0,1	0,0	-	0,0	2,4	0,7
Уинский	27,9	23,1	3,3	1,6	30,7	7,0	20,9	0,2	-	-	0,0	2,6	0,4
Усольский	11,8	10,7	0,9	0,1	17,1	2,8	14,1	0,1	-	-	0,0	0,0	0,0
Чайковский	29,1	21,5	7,5	0,1	37,1	6,8	29,3	0,1	0,0	0,0	0,0	0,8	0,3
Частинский	29,9	24,0	5,8	0,2	39,5	6,3	28,0	0,2	-	-	0,0	5,1	0,5
Чердынский	6,8	5,6	0,9	0,2	24,0	2,8	20,4	-	-	-	-	0,8	-
Чернушинский	26,3	16,8	4,1	5,4	33,5	2,4	20,1	0,1	-	0,0	0,1	10,7	0,5
Чусовской	23,2	12,7	1,7	8,8	41,7	5,4	32,1	0,1	-	-	0,0	4,1	0,2
Коми-Пермяцкий округ	25,8	12,1	1,0	12,8	29,4	4,8	13,8	0,1	0,0	0,0	0,0	10,7	0,1
Кудымкарский городской округ	27,4	14,1	1,5	11,9	28,0	6,3	15,6	0,0	-	-	-	6,1	0,0
Гайнский	10,7	9,1	0,9	0,7	29,7	2,7	22,8	0,1	0,0	-	0,0	4,0	0,1
Косинский	33,0	11,2	0,9	21,0	30,1	3,3	15,8	0,1	0,0	0,0	0,0	10,8	0,2
Кочевский	17,1	13,4	0,7	3,0	23,5	3,3	13,4	0,1	0,0	-	0,1	6,6	0,1
Кудымкарский	27,3	11,0	0,8	15,6	29,1	5,1	11,5	0,0	0,0	-	0,0	12,4	0,1
Юрлинский	41,5	9,1	0,6	31,7	34,1	2,2	11,0	0,0	-	-	0,0	20,9	0,1
Юсьвинский	21,8	14,0	1,1	6,7	30,3	5,9	13,4	0,2	0,0	-	0,0	10,7	0,2

	Ягодники - всего	в том числе						
		земляника, клубника	малина, ежевика	смородина всех видов	крыжовник	рябина черно- плодная	облепиха	другие ягодники
Пермский край	45,5	11,5	8,8	8,4	3,5	3,5	2,5	7,2
Городские округа								
Пермский	41,7	12,2	9,2	5,4	2,2	2,6	2,6	7,5
Березниковский	66,3	15,3	9,6	11,1	4,4	8,1	6,4	11,4
город Губаха	90,1	15,6	2,6	29,9	8,5	12,3	2,3	18,8
Кунгурский	43,0	13,7	13,6	6,4	2,4	3,6	2,3	1,1
Лысьвенский	40,9	9,0	6,6	9,2	4,0	3,8	2,8	5,5
Соликамский	87,3	15,5	21,1	15,9	8,0	7,3	10,5	8,9
Муниципальные районы								
Александровский	85,6	30,5	4,8	23,5	7,1	8,9	1,2	9,5
Бардымский	48,9	9,3	15,5	12,8	3,2	2,6	1,2	4,3
Березовский	46,3	8,7	9,7	10,7	4,4	3,7	1,8	7,3
Большесосновский	46,6	13,6	12,5	7,6	3,5	3,3	2,3	3,9
Верещагинский	37,7	8,8	6,9	8,3	3,2	3,5	2,6	4,4
Горнозаводский	84,7	27,9	3,8	29,8	9,7	5,7	1,2	6,5
Гремячинский	92,6	24,4	6,3	27,7	12,7	11,1	1,8	8,6
Добрянский	42,7	10,6	4,6	8,2	3,9	5,6	1,9	7,8
Еловский	34,6	7,2	12,9	6,1	2,5	2,3	1,2	2,3
Ильинский	43,9	7,5	12,6	7,9	3,4	3,2	1,9	7,5
Карагайский	46,1	8,4	9,6	8,1	3,4	3,3	2,0	11,3
Кизеловский	100,0	33,2	0,9	32,7	9,6	11,1	4,0	8,5
Кишертский	48,5	8,8	11,1	10,5	4,4	2,9	2,2	8,7
Красновишерский	92,4	29,2	6,6	25,9	8,0	9,2	0,6	12,8
Краснокамский	53,6	22,6	10,2	6,8	2,9	3,2	2,6	5,3
Куединский	33,9	6,2	11,6	6,7	2,7	2,5	0,8	3,4
Кунгурский	40,5	9,6	8,6	7,9	3,5	3,0	1,6	6,2
Нытвенский	40,4	8,9	7,4	8,8	4,1	3,3	2,8	5,3
Октябрьский	46,8	10,0	6,1	13,6	5,4	4,0	0,6	7,1
Ординский	44,5	10,0	7,2	12,4	4,9	3,1	1,7	5,1

	Ягодники - всего	в том числе						
		земляника, клубника	малина, ежевика	смородина всех видов	крыжовник	рябина черно- плодная	облепиха	другие ягодники
Осинский	42,3	11,1	17,2	5,9	2,9	1,8	1,5	1,8
Оханский	37,0	8,2	10,2	6,3	2,9	2,1	2,0	5,3
Очерский	37,3	7,5	4,9	7,9	3,3	4,4	2,6	6,8
Пермский	42,4	10,3	7,8	7,0	2,8	2,9	2,4	9,2
Сивинский	51,4	8,8	9,6	11,1	4,8	4,9	2,1	10,0
Соликамский	83,9	15,0	16,9	15,0	7,6	5,8	10,4	13,1
Суксунский	39,0	10,2	8,6	8,3	3,5	2,3	1,3	4,7
Уинский	41,0	8,2	7,9	9,8	3,3	3,6	1,2	6,9
Усольский	71,2	27,3	4,7	16,4	6,5	7,0	2,2	7,0
Чайковский	33,5	7,7	8,1	5,4	2,5	1,2	1,7	6,9
Частинский	30,0	6,0	9,4	5,7	2,4	2,4	1,2	2,9
Чердынский	69,2	10,6	14,7	20,2	6,8	6,1	0,9	9,9
Чернушинский	39,8	12,9	11,1	5,9	2,5	2,8	1,3	3,3
Чусовской	34,9	7,1	4,2	8,4	3,7	3,9	3,5	4,1
Коми-Пермяцкий округ	44,6	8,9	7,6	9,4	4,4	3,4	1,3	9,6
Кудымкарский городской округ	44,5	16,8	12,4	6,6	2,5	2,5	2,0	1,7
Гайнский	59,5	8,0	11,7	13,0	6,0	2,9	1,1	16,8
Косинский	36,6	7,7	9,7	8,4	3,7	3,0	1,0	3,1
Кочевский	59,3	8,9	7,5	14,9	7,9	4,5	1,2	14,5
Кудымкарский	43,5	7,7	5,5	9,7	4,6	3,7	1,4	10,8
Юрлинский	24,3	4,1	2,6	7,2	3,7	3,0	0,8	2,8
Юсьвинский	47,7	7,5	7,1	9,5	4,5	3,6	1,2	14,3



**ПЛОЩАДИ
МНОГОЛЕТНИХ НАСАЖДЕНИЙ
В ХОЗЯЙСТВАХ НАСЕЛЕНИЯ**

81. ПЛОЩАДИ МНОГОЛЕТНИХ ПЛОДОВЫХ НАСАЖДЕНИЙ И ЯГОДНЫХ КУЛЬТУР В ХОЗЯЙСТВАХ НАСЕЛЕНИЯ

(на 1 июля 2016 года; гектаров)

	Хозяйства населения	в том числе								
		личные подсобные и другие индивидуальные хозяйства граждан	из них хозяйства			некоммерческие объединения граждан	всего	из них		
			личные подсобные	граждан, имеющих земельные участки для индивидуального жилищного строительства ¹⁾	граждан, имеющих земельные участки (садовые, огородные, дачные и другие), не входящих в объединения			садоводческие	огороднические	дачные
Пермский край	6111,0	3757,8	2607,7	1073,3	76,8	2353,2	2337,8	5,9	9,5	
Городские округа										
Пермский	701,3	324,7	1,7	323,0	-	376,5	374,4	-	2,1	
Березниковский	198,1	77,5	0,1	77,4	-	120,6	120,6	-	-	
город Губаха	29,8	12,7	3,6	7,0	2,1	17,1	17,1	-	-	
Кунгурский	75,4	35,5	-	35,5	0,0	39,9	39,9	-	-	
Лысьвенский	190,2	108,8	58,3	50,4	0,0	81,4	81,4	-	-	
Соликамский	94,1	41,1	-	41,1	-	53,0	53,0	-	-	
Муниципальные районы										
Александровский	26,0	19,7	7,0	11,8	0,9	6,3	6,3	-	-	
Бардымский	86,1	86,1	86,0	0,0	-	-	-	-	-	
Березовский	70,1	70,1	68,2	1,9	-	-	-	-	-	
Большесосновский	54,0	54,0	53,0	0,3	0,7	-	-	-	-	
Верещагинский	105,8	98,8	66,8	32,0	-	7,0	7,0	-	-	
Горнозаводский	21,2	15,0	3,1	11,8	0,0	6,2	6,2	-	-	
Гремячинский	12,3	12,3	2,2	6,2	3,8	-	-	-	-	
Добрянский	291,9	101,1	54,5	42,5	4,0	190,8	189,7	0,8	0,3	
Еловский	43,8	43,8	43,7	0,1	-	-	-	-	-	

	Хозяйства населения	в том числе								
		личные подсобные и другие индивидуальные хозяйства граждан	из них хозяйства			некоммерческие объединения граждан	из них			
			личные подсобные	граждан, имеющих земельные участки для индивидуального жилищного строительства ¹⁾	граждан, имеющих земельные участки (садовые, огородные, дачные и другие), не входящих в объединения		всего	садоводческие	огороднические	дачные
Ильинский	105,3	105,0	92,3	12,7	0,1	0,3	0,3	-	-	
Карагайский	92,1	92,1	81,8	0,2	10,1	-	-	-	-	
Кизеловский	2,5	1,8	1,2	0,4	0,2	0,7	0,7	-	-	
Кишертский	70,9	70,9	70,9	-	-	-	-	-	-	
Красновишерский	11,1	8,4	6,1	1,8	0,4	2,8	2,7	0,0	-	
Краснокамский	476,6	141,3	97,5	30,0	13,9	335,2	329,8	3,1	2,3	
Куединский	70,8	70,8	70,8	0,0	0,0	-	-	-	-	
Кунгурский	229,3	201,6	197,1	3,0	1,5	27,7	27,7	-	-	
Нытвенский	291,9	143,4	107,2	34,1	2,1	148,4	147,9	-	0,6	
Октябрьский	68,0	65,6	49,2	16,5	0,0	2,4	2,4	-	-	
Ординский	52,6	52,6	52,6	-	-	-	-	-	-	
Осинский	71,9	65,4	39,0	26,5	-	6,4	6,4	-	-	
Оханский	76,3	74,0	48,2	24,2	1,6	2,3	1,6	-	0,7	
Очерский	92,8	79,9	39,8	40,1	0,0	12,9	12,2	0,7	-	
Пермский	1042,6	375,1	342,8	25,9	6,4	667,5	663,7	1,3	2,5	
Сивинский	53,9	53,9	53,6	0,3	-	-	-	-	-	
Соликамский	69,9	33,1	28,3	4,8	-	36,8	36,8	-	-	
Суксунский	74,6	74,4	51,7	17,9	4,8	0,1	0,1	-	-	
Уинский	42,5	42,5	42,5	0,0	-	-	-	-	-	
Усольский	58,8	43,6	34,2	9,4	-	15,2	15,2	-	-	
Чайковский	286,9	166,3	93,7	63,4	9,3	120,5	120,5	-	-	

	Хозяйства населения	в том числе							
		личные подсобные и другие индивидуальные хозяйства граждан	из них хозяйства			некоммерческие объединения граждан			
			личные подсобные	граждан, имеющих земельные участки для индивидуального жилищного строительства ¹⁾	граждан, имеющих земельные участки (садовые, огородные, дачные и другие), не входящих в объединения	всего	из них		
							садоводческие	огороднические	дачные
Частинский	60,6	60,6	60,2	0,3	0,1	-	-	-	-
Чердынский	22,8	22,8	18,8	4,1	0,0	-	-	-	-
Чернушинский	127,2	108,8	62,3	46,4	-	18,4	18,4	-	-
Чусовской	169,3	128,2	44,2	69,3	14,7	41,1	40,2	-	1,0
Коми-Пермяцкий округ	387,4	374,3	373,3	1,0	0,0	13,1	13,1	-	-
Кудымкарский городской округ	61,1	48,0	47,1	0,9	-	13,1	13,1	-	-
Гайнский	29,0	29,0	29,0	-	-	-	-	-	-
Косинский	27,8	27,8	27,8	-	-	-	-	-	-
Кочевский	22,9	22,9	22,9	-	-	-	-	-	-
Кудымкарский	117,1	117,1	117,0	0,1	0,0	-	-	-	-
Юрлинский	34,3	34,3	34,3	-	-	-	-	-	-
Юсьвинский	95,1	95,1	95,1	-	-	-	-	-	-

¹⁾ По хозяйствам граждан, имевших земельные участки с площадью 4 и более соток и занимавшихся сельскохозяйственным производством.

82. ПЛОЩАДИ МНОГОЛЕТНИХ СЕМЕЧКОВЫХ ПЛОДОВЫХ НАСАЖДЕНИЙ ПО ВИДАМ В ХОЗЯЙСТВАХ НАСЕЛЕНИЯ

(на 1 июля 2016 года; гектаров)

	Семечковые - всего	в том числе		
		яблоня	груша	другие семечковые
Пермский край	1339,4	1042,8	176,3	120,4
Городские округа				
Пермский	151,4	118,0	21,6	11,9
Березниковский	27,9	25,2	2,6	0,1
город Губаха	1,2	1,2	0,1	0,0
Кунгурский	13,3	12,2	0,9	0,2
Лысьвенский	45,2	38,9	3,5	2,8
Соликамский	6,0	5,0	0,2	0,8
Муниципальные районы				
Александровский	1,5	1,4	0,1	-
Бардымский	20,2	16,3	2,6	1,3
Березовский	12,9	10,5	2,0	0,3
Большесосновский	12,4	10,5	1,7	0,2
Верещагинский	29,3	19,6	2,7	7,0
Горнозаводский	1,5	1,4	0,1	0,1
Гремячинский	0,5	0,5	0,0	-
Добрянский	72,1	58,9	8,4	4,8
Еловский	10,9	9,0	1,9	0,1
Ильинский	22,3	19,2	2,8	0,3
Карагайский	17,8	14,8	2,2	0,8
Кишертский	13,1	11,5	1,4	0,2
Красновишерский	0,2	0,1	0,0	0,0
Краснокамский	93,9	73,5	12,2	8,2
Куединский	19,3	16,7	2,2	0,3
Кунгурский	54,1	44,6	8,8	0,8
Нытвенский	67,6	57,3	8,9	1,4
Октябрьский	13,2	10,2	1,3	1,7
Ординский	11,1	9,6	1,5	0,0

	Семечковые - всего	в том числе		
		яблоня	груша	другие семечковые
Осинский	17,3	14,2	2,8	0,3
Оханский	19,9	16,1	3,8	0,0
Очерский	23,2	18,6	3,1	1,5
Пермский	230,8	195,6	33,7	1,4
Сивинский	12,2	10,6	1,3	0,3
Соликамский	5,1	4,2	0,6	0,3
Суксунский	16,9	14,0	2,2	0,8
Уинский	11,9	9,8	1,4	0,7
Усольский	6,9	6,3	0,5	0,0
Чайковский	83,5	61,5	21,6	0,3
Частинский	18,2	14,6	3,5	0,1
Чердынский	1,5	1,3	0,2	0,1
Чернушинский	33,4	21,3	5,2	6,9
Чусовской	39,3	21,5	2,9	14,9
Коми-Пермяцкий округ	100,0	46,8	3,8	49,5
Кудымкарский городской округ	16,8	8,6	0,9	7,3
Гайнский	3,1	2,6	0,3	0,2
Косинский	9,2	3,1	0,2	5,8
Кочевский	3,9	3,1	0,2	0,7
Кудымкарский	32,0	12,9	0,9	18,2
Юрлинский	14,2	3,1	0,2	10,9
Юсьвинский	20,8	13,3	1,1	6,4

83. ПЛОЩАДИ МНОГОЛЕТНИХ КОСТОЧКОВЫХ ПЛОДОВЫХ НАСАЖДЕНИЙ ПО ВИДАМ В ХОЗЯЙСТВАХ НАСЕЛЕНИЯ

(на 1 июля 2016 года; гектаров)

	Косточковые - всего	в том числе						
		слива	вишня	черешня	абрикос	персик	алыча	другие косточковые
Пермский край	1977,2	368,9	1441,6	7,1	1,6	0,2	1,9	155,9
Городские округа								
Пермский	254,9	44,5	194,0	1,3	0,4	0,1	0,2	14,5
Березниковский	38,9	5,2	33,2	-	0,0	-	-	0,4
город Губаха	1,7	0,3	1,3	-	-	-	0,0	0,0
Кунгурский	29,7	1,7	22,9	0,0	0,0	0,0	0,1	4,9
Лысьвенский	67,2	20,7	37,6	0,2	0,2	0,0	0,0	8,4
Соликамский	5,9	1,0	4,1	0,0	-	-	-	0,8
Муниципальные районы								
Александровский	2,3	0,3	1,9	0,0	-	-	0,0	0,1
Бардымский	23,6	5,1	16,5	0,1	0,0	0,0	0,0	1,9
Березовский	24,3	4,5	15,9	0,1	0,0	0,0	0,0	3,6
Большесосновский	16,1	4,9	10,0	0,0	0,0	0,0	0,0	1,2
Верещагинский	36,4	5,5	27,1	0,1	0,0	0,0	0,0	3,8
Горнозаводский	1,7	0,2	1,3	0,0	-	-	-	0,2
Гремячинский	0,4	0,1	0,4	-	-	-	-	-
Добрянский	94,7	16,3	74,0	0,8	0,1	0,0	0,0	3,5
Еловский	17,7	1,7	14,9	0,1	-	-	0,0	0,9
Ильинский	35,6	8,0	24,1	0,1	-	-	0,0	3,2
Карагайский	31,6	9,7	20,8	0,1	0,0	-	0,0	0,9
Кизеловский	0,0	-	0,0	-	-	-	-	-
Кишертский	22,7	3,7	17,1	0,1	-	-	0,1	1,7
Красновишерский	0,7	0,1	0,5	0,0	-	-	-	0,2
Краснокамский	125,6	30,8	89,4	0,3	0,0	0,0	0,1	4,9
Куединский	27,3	2,1	20,8	0,1	0,0	0,0	0,0	4,3
Кунгурский	81,6	17,2	62,0	0,5	0,0	0,0	0,3	1,6
Нытвенский	105,7	25,6	78,7	0,4	0,0	-	0,0	1,0

	Косточковые - всего	в том числе						
		слива	вишня	черешня	абрикос	персик	альча	другие косточковые
Октябрьский	22,8	2,8	13,5	0,1	-	-	0,0	6,4
Ординский	17,7	3,0	13,1	0,1	0,0	-	0,0	1,5
Осинский	23,8	3,8	19,0	0,1	-	-	0,0	0,8
Оханский	27,8	9,1	18,4	0,1	0,0	0,0	0,0	0,3
Очерский	34,5	5,1	24,1	0,1	0,1	0,0	0,0	5,0
Пермский	369,0	66,4	293,3	1,0	0,3	0,0	0,4	7,6
Сивинский	14,2	3,1	9,5	0,0	0,0	-	0,0	1,5
Соликамский	6,2	1,0	4,7	0,2	0,0	-	-	0,3
Суксунский	28,0	5,7	20,4	0,1	0,0	-	0,0	1,8
Уинский	13,0	3,0	8,9	0,1	-	-	0,0	1,1
Усольский	10,0	1,7	8,3	0,1	-	-	0,0	0,0
Чайковский	106,4	19,4	84,2	0,2	0,1	0,0	0,1	2,4
Частинский	24,0	3,8	16,9	0,1	-	-	0,0	3,1
Чердынский	5,5	0,6	4,6	-	-	-	-	0,2
Чернушинский	42,6	3,0	25,6	0,2	-	0,0	0,2	13,6
Чусовской	70,6	9,2	54,3	0,2	-	-	0,1	6,9
Коми-Пермяцкий округ	114,1	18,7	53,6	0,3	0,0	0,0	0,1	41,4
Кудымкарский городской округ	17,1	3,9	9,5	0,0	-	-	-	3,7
Гайнский	8,6	0,8	6,6	0,0	0,0	-	0,0	1,1
Косинский	8,4	0,9	4,4	0,0	0,0	0,0	0,0	3,0
Кочевский	5,4	0,7	3,1	0,0	0,0	-	0,0	1,5
Кудымкарский	34,1	5,9	13,5	0,0	0,0	-	0,0	14,6
Юрлинский	11,7	0,8	3,8	0,0	-	-	0,0	7,2
Юсьвинский	28,8	5,7	12,8	0,2	0,0	-	0,0	10,2

84. ПЛОЩАДИ МНОГОЛЕТНИХ ОРЕХОПЛОДНЫХ НАСАЖДЕНИЙ ПО ВИДАМ В ХОЗЯЙСТВАХ НАСЕЛЕНИЯ

(на 1 июля 2016 года; гектаров)

	Орехоплодные - всего	в том числе		
		грецкий орех	фундук	другие орехоплодные
Пермский край	17,1	0,2	6,8	10,1
Городские округа				
Пермский	2,5	0,0	1,3	1,3
Березниковский	0,0	-	-	0,0
Кунгурский	0,1	-	0,0	0,0
Лысьвенский	0,1	0,0	0,0	0,1
Муниципальные районы				
Александровский	0,0	-	-	0,0
Бардымский	0,1	-	0,1	0,1
Березовский	0,7	-	0,1	0,6
Большесосновский	0,4	0,0	0,2	0,1
Верещагинский	0,2	-	0,0	0,2
Добрянский	0,5	0,1	0,1	0,2
Еловский	0,1	-	0,0	0,1
Ильинский	1,1	-	0,3	0,9
Карагайский	0,3	-	0,1	0,1
Кишертский	0,7	-	0,1	0,6
Красновишерский	0,0	-	-	0,0
Краснокамский	1,6	0,0	0,8	0,8
Куединский	0,3	-	0,2	0,1
Кунгурский	0,8	-	0,2	0,6
Нытвенский	0,6	0,0	0,3	0,3
Октябрьский	0,2	-	0,1	0,1
Ординский	0,2	0,0	0,1	0,1
Осинский	0,4	0,0	0,2	0,1
Оханский	0,8	0,0	0,5	0,3
Очерский	0,4	-	0,1	0,3
Пермский	1,6	-	0,6	1,0

	Орехоплодные - всего	в том числе		
		грецкий орех	фундук	другие орехоплодные
Сивинский	0,1	-	0,0	0,1
Соликамский	0,0	-	-	0,0
Суксунский	0,5	-	0,3	0,2
Уинский	0,2	0,0	0,0	0,1
Усольский	0,0	-	0,0	-
Чайковский	0,9	-	0,4	0,5
Частинский	0,3	0,0	0,2	0,1
Чернушинский	0,6	-	0,1	0,5
Чусовской	0,3	0,0	0,1	0,2
Коми-Пермяцкий округ	0,4	-	0,1	0,3
Кудымкарский городской округ	0,0	-	0,0	-
Гайнский	0,0	-	0,0	0,0
Косинский	0,1	-	0,0	0,1
Кочевский	0,0	-	-	0,0
Кудымкарский	0,1	-	0,0	0,1
Юрлинский	0,0	-	-	0,0
Юсьвинский	0,2	-	0,0	0,1

85. ПЛОЩАДИ ЯГОДНЫХ КУЛЬТУР ПО ВИДАМ В ХОЗЯЙСТВАХ НАСЕЛЕНИЯ

(на 1 июля 2016 года; гектаров)

	Ягодники - всего	в том числе						
		земляника, клубника	малина, ежевика	смородина всех видов	крыжовник	рябина черноплод- ная	облепиха	другие ягодники
Пермский край	2777,2	702,3	538,4	510,3	215,6	215,9	153,7	441,0
Городские округа								
Пермский	292,4	85,4	64,3	37,9	15,7	17,9	18,6	52,6
Березниковский	131,2	29,9	19,1	22,1	8,7	16,1	12,7	22,6
город Губаха	26,8	4,6	0,8	8,9	2,5	3,7	0,7	5,6
Кунгурский	32,5	10,3	10,2	4,8	1,8	2,7	1,8	0,8
Лысьвенский	77,8	17,0	12,6	17,5	7,7	7,2	5,3	10,5
Соликамский	82,1	14,6	19,9	14,9	7,6	6,9	9,9	8,4
Муниципальные районы								
Александровский	22,3	7,9	1,2	6,1	1,8	2,3	0,3	2,5
Бардымский	42,1	8,0	13,4	11,0	2,7	2,2	1,1	3,7
Березовский	32,2	5,7	6,9	7,4	3,1	2,6	1,3	5,1
Большесосновский	25,2	7,3	6,7	4,1	1,9	1,8	1,2	2,1
Верещагинский	39,9	9,3	7,3	8,8	3,4	3,7	2,7	4,7
Горнозаводский	17,9	5,9	0,8	6,3	2,1	1,2	0,3	1,4
Гремячинский	11,4	3,0	0,8	3,4	1,6	1,4	0,2	1,1
Добрянский	124,7	31,0	13,3	24,0	11,5	16,4	5,5	22,9
Еловский	15,2	3,2	5,7	2,7	1,1	1,0	0,5	1,0
Ильинский	46,2	7,9	13,3	8,2	3,6	3,4	2,0	7,9
Карагайский	42,5	7,8	8,9	7,5	3,1	3,1	1,8	10,4
Кизеловский	2,5	0,8	0,0	0,8	0,2	0,3	0,1	0,2
Кишертский	34,4	6,3	7,8	7,4	3,1	2,0	1,5	6,2
Красновишерский	10,3	3,3	0,7	2,9	0,9	1,0	0,1	1,4
Краснокамский	255,5	107,5	48,7	32,4	13,9	15,4	12,2	25,4
Куединский	24,0	4,4	8,2	4,7	1,9	1,8	0,6	2,4
Кунгурский	92,8	22,1	19,8	18,0	8,1	6,8	3,7	14,3

	Ягодники - всего	в том числе						
		земляника, клубника	малина, ежевика	смородина всех видов	крыжовник	рябина черноплод- ная	облепиха	другие ягодники
Нытвенский	118,0	25,9	21,6	25,6	11,8	9,6	8,0	15,5
Октябрьский	31,8	6,8	4,2	9,3	3,7	2,7	0,4	4,8
Ординский	23,6	5,2	3,9	6,6	2,6	1,7	0,9	2,7
Осинский	30,4	8,0	12,4	4,3	2,1	1,3	1,1	1,3
Оханский	27,8	5,8	7,6	4,9	2,2	1,6	1,6	4,1
Очерский	34,6	6,9	4,6	7,4	3,0	4,1	2,4	6,3
Пермский	441,3	107,4	81,0	71,9	29,4	30,7	25,4	95,4
Сивинский	27,4	4,2	5,2	6,1	2,6	2,7	1,2	5,5
Соликамский	58,6	10,5	11,8	10,5	5,3	4,1	7,3	9,2
Суксунский	29,1	7,6	6,4	6,2	2,6	1,7	1,0	3,5
Уинский	17,4	3,5	3,3	4,2	1,4	1,5	0,5	2,9
Усольский	41,9	16,1	2,8	9,6	3,8	4,1	1,3	4,1
Чайковский	96,1	22,1	23,1	15,5	7,3	3,4	4,8	19,8
Частинский	18,2	3,7	5,7	3,4	1,4	1,4	0,7	1,8
Чердынский	15,8	2,4	3,3	4,6	1,6	1,4	0,2	2,3
Чернушинский	50,6	16,3	14,2	7,5	3,2	3,6	1,6	4,2
Чусовской	59,1	12,0	7,2	14,3	6,2	6,6	6,0	6,9
Коми-Пермяцкий округ	172,8	34,3	29,5	36,5	17,1	13,0	5,2	37,3
Кудымкарский городской округ	27,2	10,3	7,6	4,0	1,6	1,5	1,2	1,0
Гайнский	17,2	2,3	3,4	3,8	1,7	0,8	0,3	4,9
Косинский	10,2	2,1	2,7	2,3	1,0	0,8	0,3	0,9
Кочевский	13,6	2,0	1,7	3,4	1,8	1,0	0,3	3,3
Кудымкарский	50,9	9,1	6,4	11,4	5,4	4,3	1,7	12,6
Юрлинский	8,3	1,4	0,9	2,5	1,3	1,0	0,3	1,0
Юсьвинский	45,3	7,0	6,7	9,1	4,2	3,5	1,1	13,6

86. СТРУКТУРА ПЛОЩАДЕЙ МНОГОЛЕТНИХ ПЛОДОВЫХ НАСАЖДЕНИЙ И ЯГОДНЫХ КУЛЬТУР ПО ВИДАМ В ХОЗЯЙСТВАХ НАСЕЛЕНИЯ

(на 1 июля 2016 года; в процентах от общей площади многолетних плодовых насаждений и ягодных культур в хозяйствах населения)

	Семечковые - всего	в том числе			Косточковые - всего	в том числе							Орехоплодные - всего	Цитрусовые - всего
		яблоня	груша	другие семечковые		слива	вишня	черешня	абрикос	персик	алыча	другие косточковые		
Пермский край	21,9	17,1	2,9	2,0	32,4	6,0	23,6	0,1	0,0	0,0	0,0	2,6	0,3	0,0
Городские округа														
Пермский	21,6	16,8	3,1	1,7	36,4	6,3	27,7	0,2	0,1	0,0	0,0	2,1	0,4	-
Березниковский	14,1	12,7	1,3	0,0	19,7	2,7	16,8	-	0,0	-	-	0,2	0,0	-
город Губаха	4,2	3,9	0,3	0,0	5,7	1,1	4,5	-	-	-	0,1	0,1	-	-
Кунгурский	17,6	16,2	1,1	0,2	39,3	2,2	30,4	0,1	0,0	0,0	0,1	6,5	0,1	-
Лысьвенский	23,8	20,4	1,9	1,5	35,3	10,9	19,8	0,1	0,1	0,0	0,0	4,4	0,0	-
Соликамский	6,4	5,3	0,3	0,9	6,3	1,0	4,4	0,0	-	-	-	0,8	-	-
Муниципальные районы														
Александровский	5,6	5,4	0,2	-	8,8	1,0	7,5	0,0	-	-	0,0	0,4	0,0	-
Бардымский	23,5	19,0	3,0	1,5	27,4	5,9	19,2	0,1	0,0	0,0	0,0	2,2	0,2	-
Березовский	18,4	15,0	2,9	0,5	34,6	6,4	22,8	0,2	0,0	0,0	0,0	5,2	1,0	-
Большесосновский	22,9	19,4	3,1	0,5	29,8	9,0	18,5	0,0	0,0	0,0	0,1	2,1	0,7	-
Верещагинский	27,7	18,5	2,6	6,6	34,4	5,2	25,6	0,1	0,0	0,0	0,0	3,6	0,2	-
Горнозаводский	7,3	6,6	0,4	0,3	8,0	1,0	6,0	0,0	-	-	-	0,9	-	-
Гремячинский	4,0	3,8	0,2	-	3,4	0,4	3,0	-	-	-	-	-	-	-
Добрянский	24,7	20,2	2,9	1,6	32,4	5,6	25,4	0,3	0,0	0,0	0,0	1,2	0,2	-
Еловский	24,9	20,4	4,3	0,1	40,3	3,9	34,0	0,3	-	-	0,0	2,1	0,2	-
Ильинский	21,2	18,3	2,7	0,3	33,8	7,6	22,9	0,1	-	-	0,0	3,1	1,1	-
Карагайский	19,3	16,0	2,4	0,8	34,3	10,6	22,6	0,1	0,0	-	0,0	1,0	0,3	-
Кизеловский	-	-	-	-	0,0	-	0,0	-	-	-	-	-	-	-
Кишертский	18,5	16,2	2,0	0,3	32,0	5,3	24,1	0,1	-	-	0,2	2,3	1,0	-
Красновишерский	1,5	1,3	0,1	0,1	6,1	0,6	4,1	0,0	-	-	-	1,5	0,0	-
Краснокамский	19,7	15,4	2,6	1,7	26,3	6,5	18,7	0,1	0,0	0,0	0,0	1,0	0,3	-
Куединский	27,3	23,6	3,1	0,5	38,5	2,9	29,4	0,1	0,0	0,0	0,0	6,1	0,4	-

	Семечковые - всего	в том числе			Косточковые - всего	в том числе							Орехоплодные - всего	Цитрусовые - всего
		яблоня	груша	другие семечковые		слива	вишня	черешня	абрикос	персик	альча	другие косточковые		
Кунгурский	23,6	19,4	3,8	0,3	35,6	7,5	27,0	0,2	0,0	0,0	0,1	0,7	0,3	0,0
Нытвенский	23,2	19,6	3,1	0,5	36,2	8,8	26,9	0,1	0,0	-	0,0	0,3	0,2	-
Октябрьский	19,3	15,0	1,9	2,4	33,5	4,1	19,9	0,1	-	-	0,0	9,4	0,3	-
Ординский	21,1	18,3	2,8	0,0	33,7	5,6	25,0	0,1	0,0	-	0,0	2,9	0,5	-
Осинский	24,0	19,7	3,9	0,4	33,1	5,3	26,4	0,2	-	-	0,0	1,2	0,6	-
Оханский	26,1	21,1	5,0	0,0	36,5	11,9	24,0	0,1	0,0	0,0	0,0	0,4	1,1	-
Очерский	25,1	20,1	3,3	1,6	37,1	5,5	26,0	0,1	0,1	0,0	0,0	5,4	0,5	-
Пермский	22,1	18,8	3,2	0,1	35,4	6,4	28,1	0,1	0,0	0,0	0,0	0,7	0,2	0,0
Сивинский	22,7	19,6	2,4	0,6	26,3	5,8	17,6	0,0	0,0	-	0,0	2,8	0,1	-
Соликамский	7,3	6,0	0,8	0,4	8,8	1,4	6,8	0,2	0,0	-	-	0,5	0,0	-
Суксунский	22,7	18,8	2,9	1,0	37,6	7,7	27,3	0,1	0,0	-	0,0	2,4	0,7	-
Уинский	27,9	23,1	3,3	1,6	30,7	7,0	20,9	0,2	-	-	0,0	2,6	0,4	-
Усольский	11,8	10,7	0,9	0,1	17,1	2,8	14,1	0,1	-	-	0,0	0,0	0,0	-
Чайковский	29,1	21,5	7,5	0,1	37,1	6,8	29,4	0,1	0,0	0,0	0,0	0,8	0,3	-
Частинский	29,9	24,0	5,8	0,2	39,5	6,3	28,0	0,2	-	-	0,0	5,1	0,5	-
Чердынский	6,8	5,6	0,9	0,2	24,0	2,8	20,4	-	-	-	-	0,8	-	-
Чернушинский	26,3	16,8	4,1	5,4	33,5	2,4	20,1	0,1	-	0,0	0,1	10,7	0,5	-
Чусовской	23,2	12,7	1,7	8,8	41,7	5,4	32,1	0,1	-	-	0,0	4,1	0,2	0,0
Коми-Пермяцкий округ	25,8	12,1	1,0	12,8	29,5	4,8	13,8	0,1	0,0	0,0	0,0	10,7	0,1	-
Кудымкарский городской округ	27,4	14,1	1,5	11,9	28,0	6,3	15,6	0,0	-	-	-	6,1	0,0	-
Гайнский	10,7	9,1	0,9	0,7	29,7	2,7	22,8	0,1	0,0	-	0,0	4,0	0,1	-
Косинский	33,0	11,2	0,9	21,0	30,1	3,3	15,8	0,1	0,0	0,0	0,0	10,8	0,2	-
Кочевский	17,1	13,4	0,7	3,0	23,5	3,3	13,4	0,1	0,0	-	0,1	6,6	0,1	-
Кудымкарский	27,3	11,0	0,8	15,6	29,1	5,1	11,5	0,0	0,0	-	0,0	12,4	0,1	-
Юрлинский	41,5	9,1	0,6	31,7	34,1	2,2	11,0	0,0	-	-	0,0	20,9	0,1	-
Юсьвинский	21,9	14,0	1,1	6,7	30,3	6,0	13,4	0,2	0,0	-	0,0	10,7	0,2	-

	Ягодники - всего	в том числе						
		земляника, клубника	малина, ежевика	смородина всех видов	крыжовник	рябина черноплод- ная	облепиха	другие ягодники
Пермский край	45,4	11,5	8,8	8,4	3,5	3,5	2,5	7,2
Городские округа								
Пермский	41,7	12,2	9,2	5,4	2,2	2,6	2,6	7,5
Березниковский	66,2	15,1	9,6	11,1	4,4	8,1	6,4	11,4
город Губаха	90,1	15,6	2,6	29,9	8,5	12,3	2,3	18,8
Кунгурский	43,0	13,7	13,6	6,4	2,4	3,6	2,3	1,1
Лысьвенский	40,9	9,0	6,6	9,2	4,0	3,8	2,8	5,5
Соликамский	87,3	15,5	21,1	15,9	8,0	7,3	10,5	8,9
Муниципальные районы								
Александровский	85,6	30,5	4,8	23,5	7,1	8,9	1,2	9,5
Бардымский	48,9	9,3	15,5	12,8	3,2	2,6	1,2	4,3
Березовский	46,0	8,2	9,8	10,6	4,5	3,8	1,8	7,3
Большесосновский	46,6	13,6	12,5	7,6	3,5	3,3	2,3	3,9
Верещагинский	37,7	8,8	6,9	8,3	3,2	3,5	2,6	4,4
Горнозаводский	84,7	27,9	3,8	29,8	9,7	5,7	1,2	6,5
Гремячинский	92,6	24,4	6,3	27,7	12,7	11,1	1,8	8,6
Добрянский	42,7	10,6	4,6	8,2	3,9	5,6	1,9	7,8
Еловский	34,6	7,2	12,9	6,1	2,5	2,3	1,2	2,3
Ильинский	43,9	7,5	12,6	7,8	3,4	3,2	1,9	7,5
Карагайский	46,1	8,4	9,6	8,1	3,4	3,3	2,0	11,3
Кизеловский	100,0	33,2	0,9	32,7	9,6	11,1	4,0	8,5
Кишертский	48,5	8,8	11,1	10,5	4,4	2,9	2,2	8,7
Красновишерский	92,4	29,2	6,6	25,9	8,0	9,2	0,6	12,8
Краснокамский	53,6	22,6	10,2	6,8	2,9	3,2	2,6	5,3
Куединский	33,9	6,2	11,6	6,7	2,7	2,5	0,8	3,4
Кунгурский	40,5	9,6	8,6	7,9	3,5	3,0	1,6	6,2
Нытвенский	40,4	8,9	7,4	8,8	4,1	3,3	2,8	5,3
Октябрьский	46,8	10,0	6,1	13,6	5,4	4,0	0,6	7,1
Ординский	44,8	9,8	7,3	12,5	5,0	3,2	1,7	5,2

	Ягодники - всего	в том числе						
		земляника, клубника	малина, ежевика	смородина всех видов	крыжовник	рябина черноплод- ная	облепиха	другие ягодники
Осинский	42,3	11,1	17,2	5,9	2,9	1,8	1,5	1,8
Оханский	36,4	7,6	9,9	6,4	2,9	2,1	2,1	5,3
Очерский	37,3	7,5	4,9	7,9	3,3	4,4	2,6	6,8
Пермский	42,3	10,3	7,8	6,9	2,8	2,9	2,4	9,1
Сивинский	50,9	7,8	9,7	11,2	4,9	4,9	2,1	10,1
Соликамский	83,9	15,0	16,9	15,0	7,6	5,8	10,4	13,1
Суксунский	39,0	10,2	8,6	8,3	3,5	2,3	1,3	4,7
Уинский	41,0	8,2	7,9	9,8	3,3	3,6	1,2	6,9
Усольский	71,2	27,3	4,7	16,4	6,5	7,0	2,2	7,0
Чайковский	33,5	7,7	8,1	5,4	2,5	1,2	1,7	6,9
Частинский	30,0	6,0	9,4	5,7	2,4	2,4	1,2	2,9
Чердынский	69,2	10,6	14,7	20,2	6,8	6,1	0,9	9,9
Чернушинский	39,8	12,9	11,1	5,9	2,5	2,8	1,3	3,3
Чусовской	34,9	7,1	4,2	8,4	3,7	3,9	3,5	4,1
Коми-Пермяцкий округ	44,6	8,9	7,6	9,4	4,4	3,4	1,3	9,6
Кудымкарский городской округ	44,5	16,8	12,4	6,6	2,5	2,5	2,0	1,7
Гайнский	59,5	8,0	11,7	13,0	6,0	2,9	1,1	16,8
Косинский	36,6	7,7	9,7	8,4	3,7	3,0	1,0	3,1
Кочевский	59,3	8,9	7,5	14,9	7,9	4,5	1,2	14,5
Кудымкарский	43,5	7,7	5,5	9,7	4,6	3,7	1,4	10,8
Юрлинский	24,3	4,1	2,6	7,2	3,7	3,0	0,8	2,8
Юсьвинский	47,7	7,4	7,1	9,6	4,5	3,6	1,2	14,3

87. ПЛОЩАДИ ВИНОГРАДНИКОВ В ХОЗЯЙСТВАХ НАСЕЛЕНИЯ

(на 1 июля 2016 года; гектаров)

	Хозяйства населения	из них				
		хозяйства		некоммерческие объединения граждан		
		личные подсобные	граждан, имеющих земельные участки для индивидуального жилищного строительства ¹⁾	всего	из них	
					садоводческие	дачные
Пермский край	4,9	2,1	1,1	1,6	1,6	0,0
Городские округа						
Пермский	0,3	-	0,2	0,1	0,1	-
Березниковский	0,0	-	0,0	-	-	-
город Губаха	0,0	0,0	-	0,0	0,0	-
Кунгурский	0,0	-	0,0	-	-	-
Лысьвенский	0,0	0,0	0,0	0,0	0,0	-
Соликамский	0,0	-	0,0	-	-	-
Муниципальные районы						
Александровский	0,0	0,0	-	0,0	0,0	-
Бардымский	0,0	0,0	-	-	-	-
Березовский	0,0	0,0	0,0	-	-	-
Большесосновский	0,0	0,0	-	-	-	-
Верещагинский	0,0	0,0	0,0	-	-	-
Добрянский	1,1	0,1	0,0	1,0	1,0	0,0
Еловский	0,1	0,1	-	-	-	-
Ильинский	0,3	0,3	0,0	-	-	-
Карагайский	0,1	0,0	0,0	-	-	-
Кишертский	0,1	0,1	-	-	-	-
Краснокамский	0,1	0,0	0,0	0,0	0,0	-
Куединский	0,1	0,1	-	-	-	-
Кунгурский	0,1	0,1	0,0	-	-	-
Нытвенский	0,0	0,0	0,0	0,0	0,0	-

	Хозяйства населения	из них				
		хозяйства		некоммерческие объединения граждан		
		личные подсобные	граждан, имеющих земельные участки для индивидуального жилищного строительства ¹⁾	всего	из них	
					садоводческие	дачные
Октябрьский	0,0	0,0	-	-	-	
Ординский	0,0	0,0	-	-	-	
Осинский	0,2	0,0	0,1	0,0	0,0	
Оханский	0,1	0,0	0,0	0,0	0,0	
Очерский	0,1	0,0	0,0	0,0	0,0	
Пермский	0,5	0,2	0,0	0,3	0,3	
Сивинский	0,0	0,0	-	-	-	
Соликамский	0,1	0,1	-	-	-	
Суксунский	0,0	0,0	0,0	-	-	
Уинский	0,0	0,0	-	-	-	
Усольский	0,0	0,0	-	-	-	
Чайковский	0,8	0,6	0,1	0,0	0,0	
Частинский	0,1	0,1	-	-	-	
Чердынский	0,0	0,0	-	-	-	
Чернушинский	0,8	0,3	0,5	0,1	0,1	
Чусовской	0,0	0,0	0,0	0,0	-	
Коми-Пермяцкий округ	0,0	0,0	-	-	-	
Кудымкарский городской округ	0,0	0,0	-	-	-	
Гайнский	0,0	0,0	-	-	-	
Косинский	0,0	0,0	-	-	-	
Кочевский	0,0	0,0	-	-	-	
Кудымкарский	0,0	0,0	-	-	-	
Юрлинский	0,0	0,0	-	-	-	
Юсьвинский	0,0	0,0	-	-	-	

¹⁾ По хозяйствам граждан, имевших земельные участки с площадью 4 и более соток и занимавшихся сельскохозяйственным производством.

Методологические пояснения

В **хозяйства всех категорий** включены сельскохозяйственные организации, крестьянские (фермерские) хозяйства, индивидуальные предприниматели и хозяйства населения.

К **сельскохозяйственным организациям** отнесены хозяйственные товарищества, общества и партнерства (в том числе публичные и непубличные акционерные общества), производственные кооперативы, родовые общины, унитарные предприятия, подсобные сельскохозяйственные предприятия несельскохозяйственных организаций.

В соответствии с официальной статистической методологией Росстата в рамках Всероссийской сельскохозяйственной переписи 2016 г. к **подсобным сельскохозяйственным предприятиям несельскохозяйственных организаций** отнесены хозяйства, имеющие посевные площади сельскохозяйственных культур не менее 50 гектаров и(или) не менее 10 голов крупного рогатого скота, или не менее 5 голов коров, или не менее 20 голов свиней, или не менее 15 голов овец или коз, или не менее 100 голов птицы, или не менее 10 голов лошадей.

К **малым сельскохозяйственным предприятиям (включая микропредприятия)** отнесены юридические лица – коммерческие организации, внесенные в единый государственный реестр юридических лиц и соответствующие условиям, установленным Федеральным законом от 24 июля 2007 г. № 209-ФЗ «О развитии малого и среднего предпринимательства в Российской Федерации».

Крестьянское (фермерское) хозяйство – объединение граждан, связанных родством и (или) свойством, имеющих в общей собственности имущество и совместно осуществляющих производственную и иную хозяйственную деятельность (производство, переработку, хранение, транспортировку и реализацию сельскохозяйственной продукции), основанную на их личном участии (статья 1 Федерального закона от 11 июня 2003 г. № 74-ФЗ «О крестьянском (фермерском) хозяйстве»).

Индивидуальный предприниматель – гражданин (физическое лицо), занимающийся предпринимательской деятельностью без образования юридического лица с момента его государственной регистрации в соответствии со статьей 23 Гражданского кодекса Российской Федерации и заявивший в Свидетельстве о государственной регистрации виды деятельности, отнесенные согласно Общероссийскому классификатору видов экономической деятельности (ОКВЭД) к сельскому хозяйству.

К **хозяйствам населения** отнесены личные подсобные и другие индивидуальные хозяйства граждан, а также хозяйства граждан, имеющих земельные участки в садоводческих, огороднических и дачных некоммерческих объединениях.

Личное подсобное хозяйство – форма непредпринимательской деятельности по производству и переработке сельскохозяйственной продукции, осуществляемой личным трудом гражданина и членов его семьи в целях удовлетворения личных потребностей на земельном участке, предоставленном или приобретенном для ведения личного подсобного хозяйства. Землепользование хозяйств может состоять из приусадебных и полевых участков (статьи 2, 4 Федерального закона от 7 июля 2003 г. № 112-ФЗ «О личном подсобном хозяйстве»).

К **другим индивидуальным хозяйствам граждан** отнесены:

- граждане, имеющие земельные участки для индивидуального жилищного строительства с площадью 4 и более соток и занимающиеся сельскохозяйственным производством;
- граждане, имеющие земельные участки (садовые, огородные, дачные и другие), не входящие в некоммерческие объединения граждан;
- граждане, не имеющие земли, но имеющие сельскохозяйственных животных.

Садоводческое, огородническое, дачное некоммерческое объединение граждан – некоммерческая организация, учрежденная гражданами на добровольных началах для содействия ее членам в решении общих социально-хозяйственных задач ведения садоводства, огородничества и дачного хозяйства (статья 1 Федерального закона от 15 апреля 1998 г. № 66-ФЗ «О садоводческих, огороднических и дачных некоммерческих объединениях граждан»).



Итоги по категориям сельскохозяйственных производителей, в том числе по хозяйствам граждан в сельских поселениях, городских округах и городских поселениях сформированы в соответствии с Общероссийским классификатором территорий муниципальных образований (ОКТМО). В данные по хозяйствам граждан в сельских поселениях включены также соответствующие сведения по межселенным территориям.

В соответствии с официальной статистической методологией Росстата граждане, имеющие земельный участок в садоводческих, огороднических и дачных некоммерческих объединениях, личные подсобные и другие индивидуальные хозяйства граждан в городских поселениях и городских округах обследовались с применением выборочного метода статистического наблюдения. Сводные данные по этим категориям хозяйств представлены с учетом распространения данных выборочной совокупности на всю генеральную совокупность.

Табл. 1-61. Посевные площади – часть пашни, занятая под посевы сельскохозяйственных культур.

Табл. 62-64. Посевные площади, засеянные элитными семенами. Элитные семена (семена элиты) – семена сельскохозяйственного растения, которые получены от оригинальных семян и соответствуют требованиям нормативных документов в области семеноводства, утвержденных в порядке, установленном Правительством Российской Федерации (статья 7, глава II Федерального закона от 17 декабря 1997 г. № 149-ФЗ «О семеноводстве»).

Табл. 75-87. Многолетние насаждения – сельскохозяйственное угодье, используемое под искусственные насаждения древесных, кустарниковых (без лесной площади) и некоторых травянистых растений, предназначенных для получения урожая плодово-ягодной, технической и лекарственной продукции.

В площадь многолетних плодовых насаждений и ягодных культур включена площадь, занятая плодовыми деревьями, кустарниками, а также ягодниками на обособленных участках.

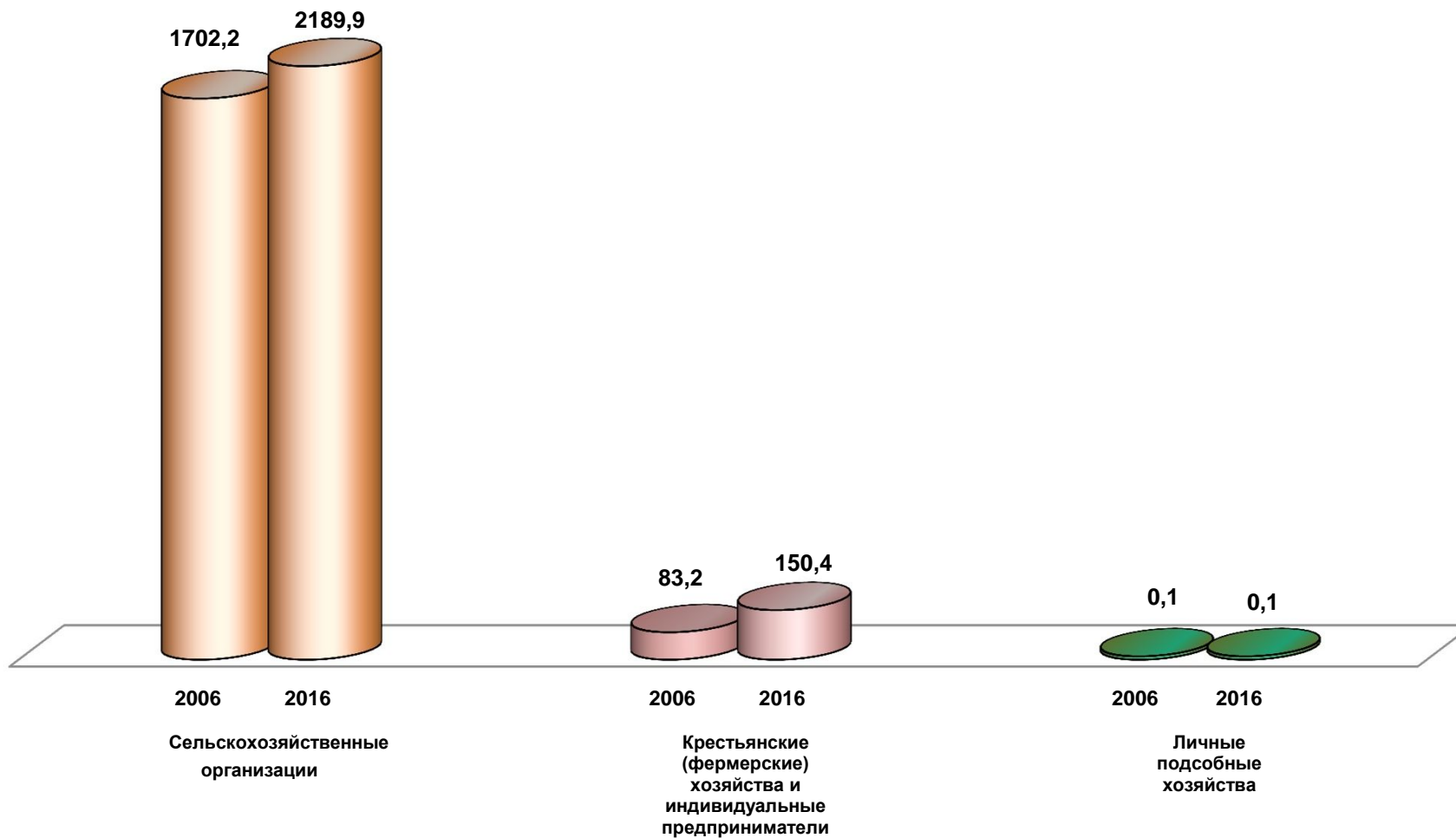
Табл. 74. Пестициды – химические или биологические препараты, используемые для борьбы с вредителями и болезнями растений, сорными растениями, вредителями хранящейся сельскохозяйственной продукции, бытовыми вредителями и внешними паразитами животных, а также для регулирования роста растений, предуборочного удаления листьев (дефолианты), предуборочного подсушивания растений (десиканты).



ДИАГРАММЫ

1. ОБЩАЯ ПОСЕВНАЯ ПЛОЩАДЬ СЕЛЬСКОХОЗЯЙСТВЕННЫХ КУЛЬТУР ПОД УРОЖАЙ 2006 И 2016 ГОДОВ В СРЕДНЕМ НА ОДНУ ОРГАНИЗАЦИЮ (ХОЗЯЙСТВО) ¹⁾

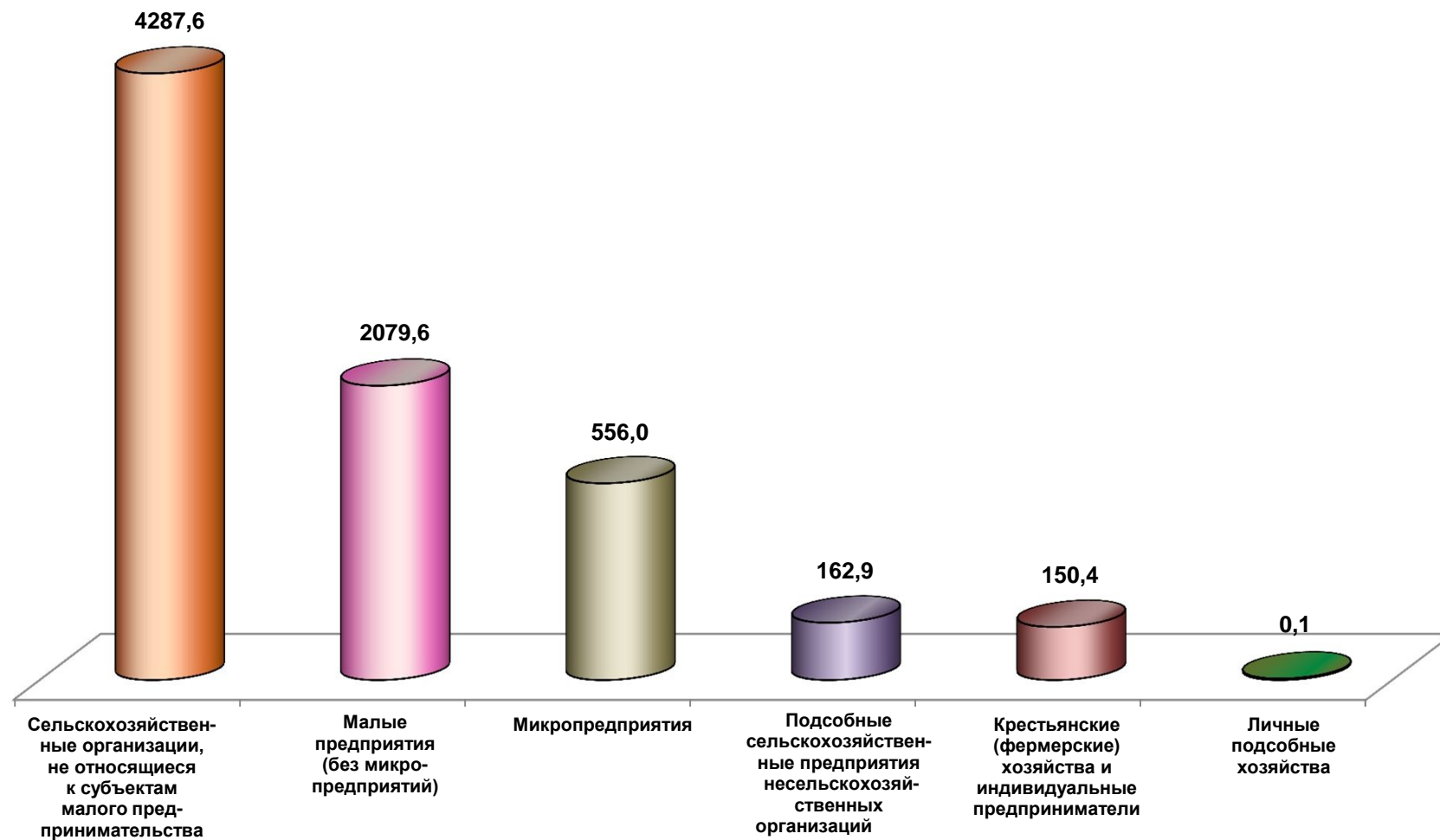
(гектаров)



¹⁾ В расчете на одну организацию (хозяйство), имевшую общую посевную площадь.

2. ОБЩАЯ ПОСЕВНАЯ ПЛОЩАДЬ СЕЛЬСКОХОЗЯЙСТВЕННЫХ КУЛЬТУР ПОД УРОЖАЙ 2016 ГОДА В СРЕДНЕМ НА ОДНУ ОРГАНИЗАЦИЮ (ХОЗЯЙСТВО) ¹⁾

(гектаров)

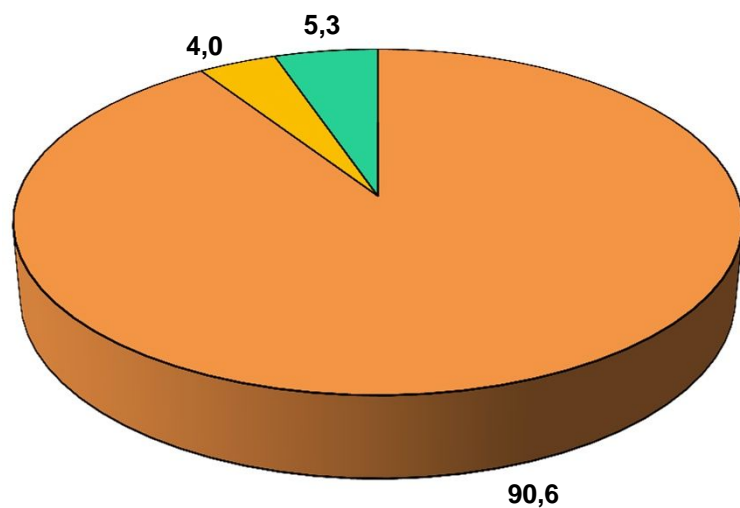


¹⁾ В расчете на одну организацию (хозяйство), имевшую общую посевную площадь.

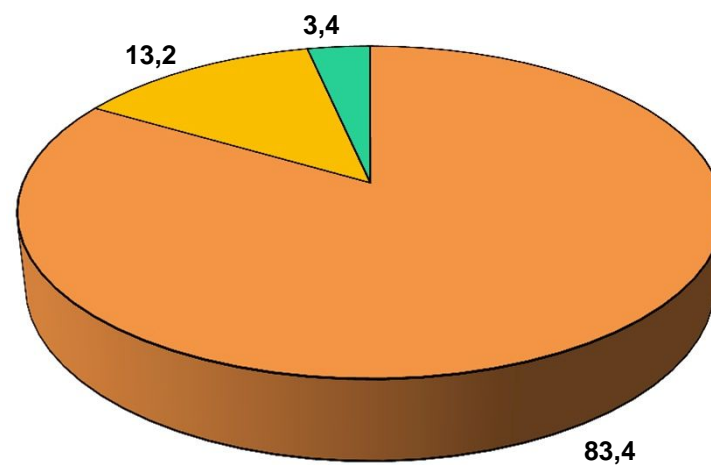
3. СТРУКТУРА ОБЩЕЙ ПОСЕВНОЙ ПЛОЩАДИ ПОД УРОЖАЙ 2006 И 2016 ГОДОВ ПО КАТЕГОРИЯМ ХОЗЯЙСТВ




(на 1 июля; в процентах от общей посевной площади в хозяйствах всех категорий)

2006



2016

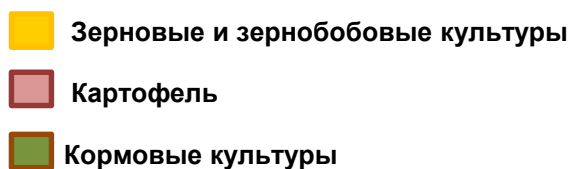
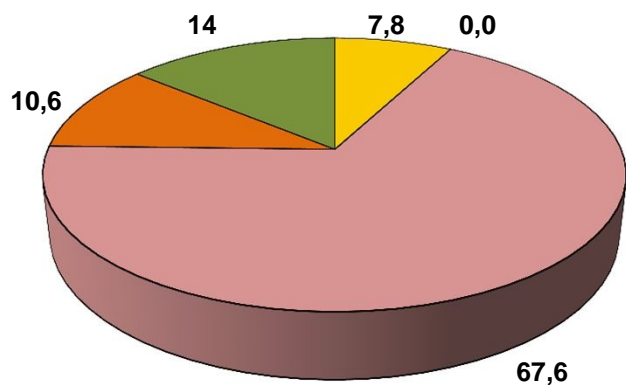
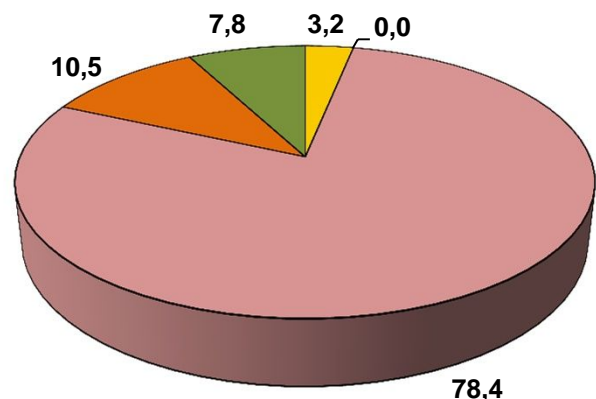


-  Сельскохозяйственные организации
-  Крестьянские (фермерские) хозяйства и индивидуальные предприниматели
-  Личные подсобные и другие индивидуальные хозяйства граждан

4. СТРУКТУРА ПОСЕВНЫХ ПЛОЩАДЕЙ ПО ВИДАМ СЕЛЬСКОХОЗЯЙСТВЕННЫХ КУЛЬТУР ПОД УРОЖАЙ 2006 И 2016 ГОДОВ В РАЗРЕЗЕ ХОЗЯЙСТВ НАСЕЛЕНИЯ

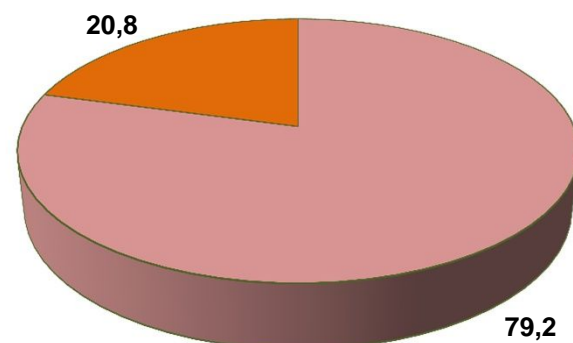
(на 1 июля; в процентах от общей посевной площади соответствующей категории хозяйств)

Личные подсобные хозяйства граждан

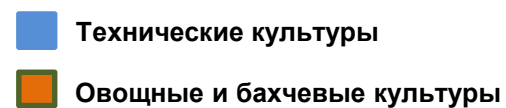
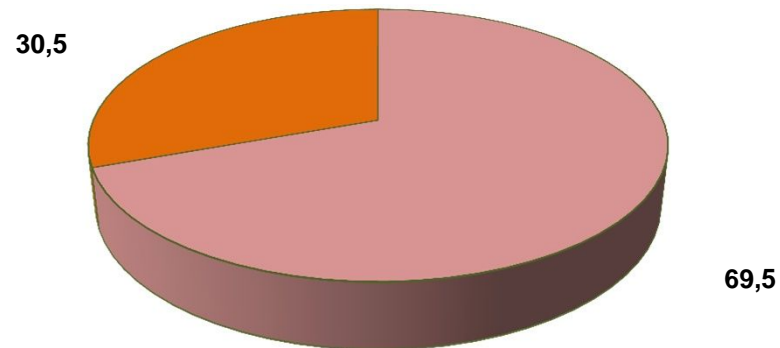


Садоводческие объединения граждан

2006

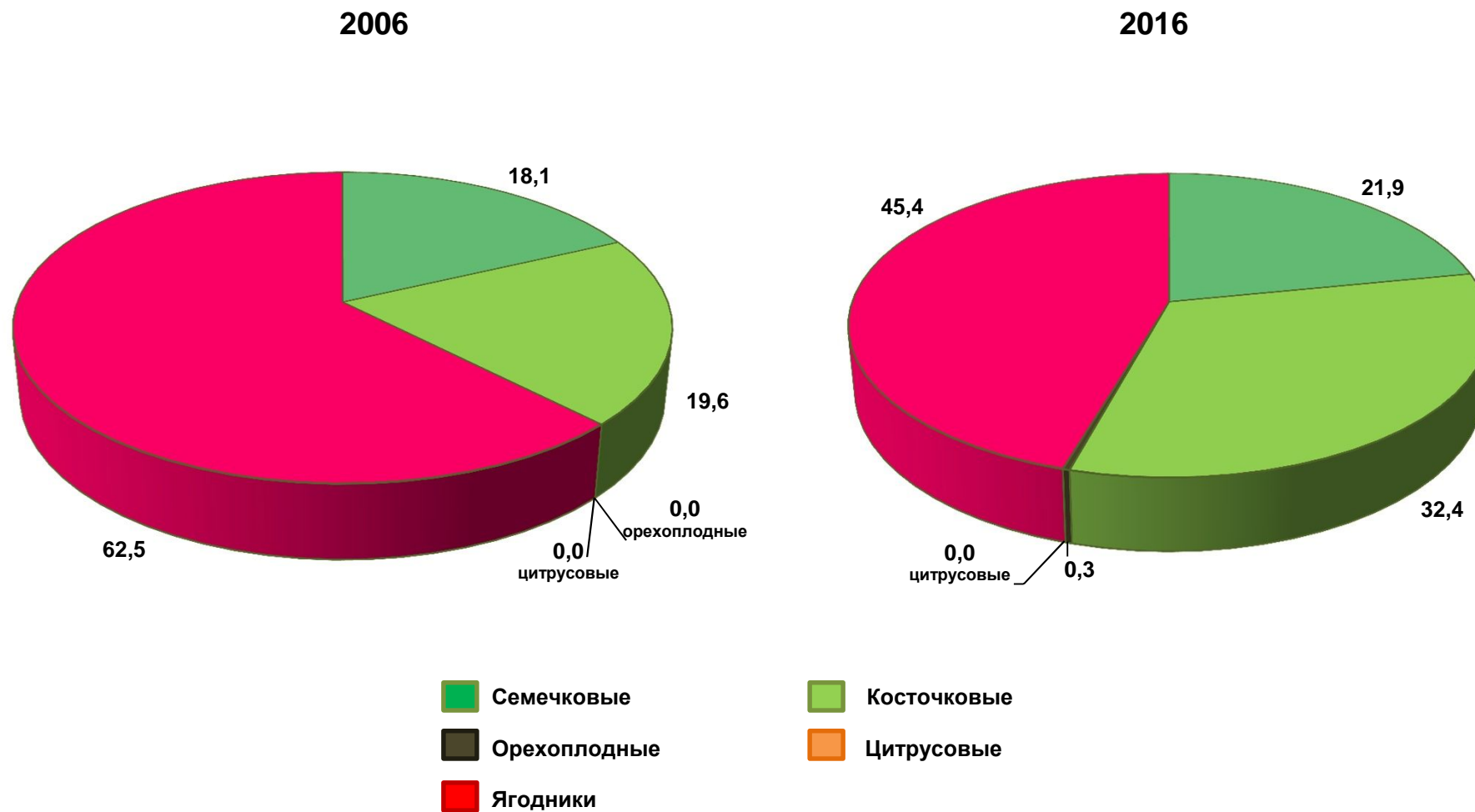


2016



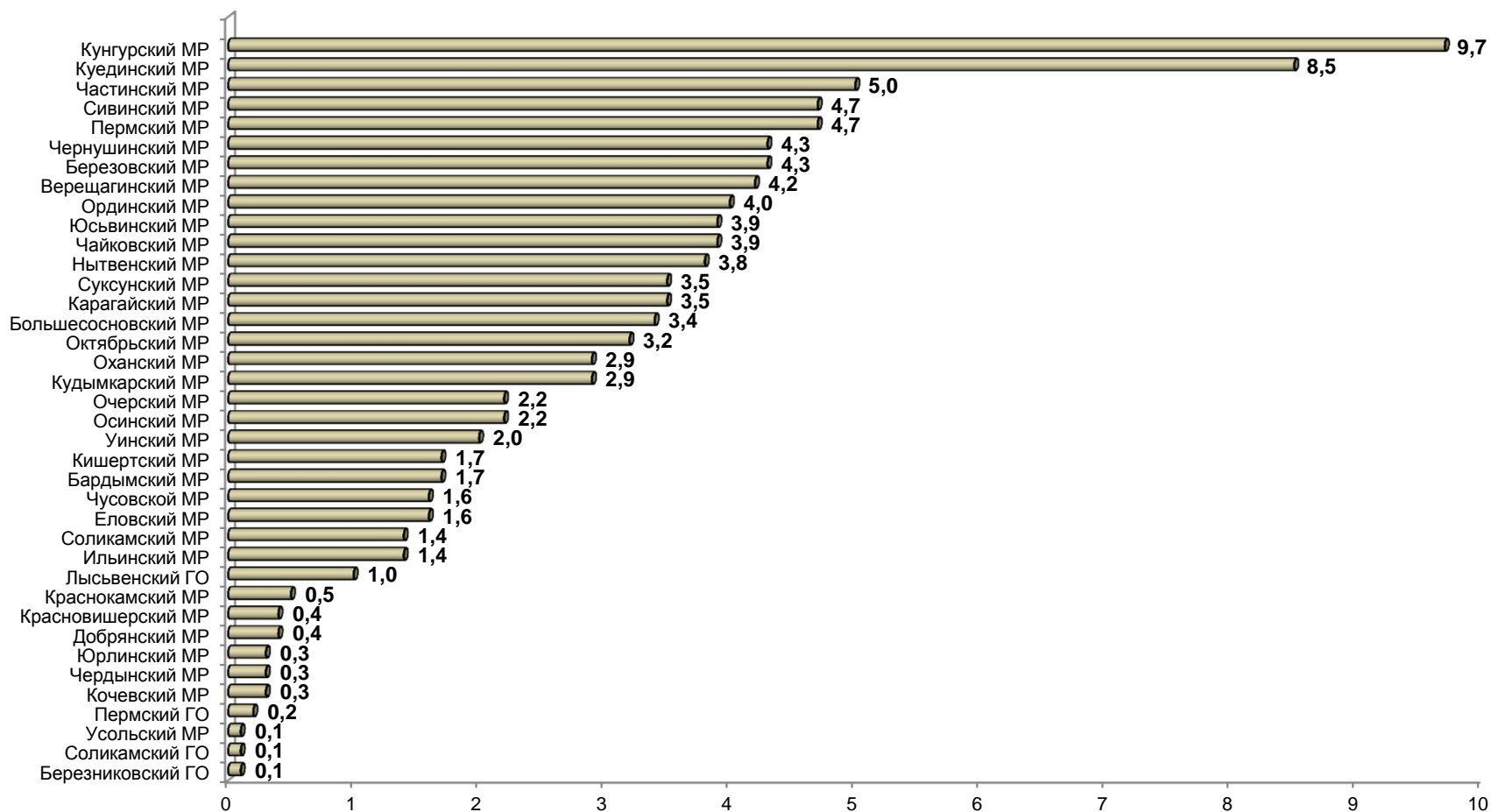
5. СТРУКТУРА ПЛОЩАДЕЙ ПО ВИДАМ МНОГОЛЕТНИХ НАСАЖДЕНИЙ В 2006 И 2016 ГОДАХ ПО ХОЗЯЙСТВАМ НАСЕЛЕНИЯ

(на 1 июля; в процентах от общей площади многолетних насаждений и ягодных культур соответствующей категории)



6. УДЕЛЬНЫЙ ВЕС МУНИЦИПАЛЬНЫХ ОБРАЗОВАНИЙ ПЕРМСКОГО КРАЯ В ОБЩЕЙ ПОСЕВНОЙ ПЛОЩАДИ СЕЛЬСКОХОЗЯЙСТВЕННЫХ КУЛЬТУР ПОД УРОЖАЙ 2016 ГОДА В ХОЗЯЙСТВАХ ВСЕХ КАТЕГОРИЙ ¹⁾

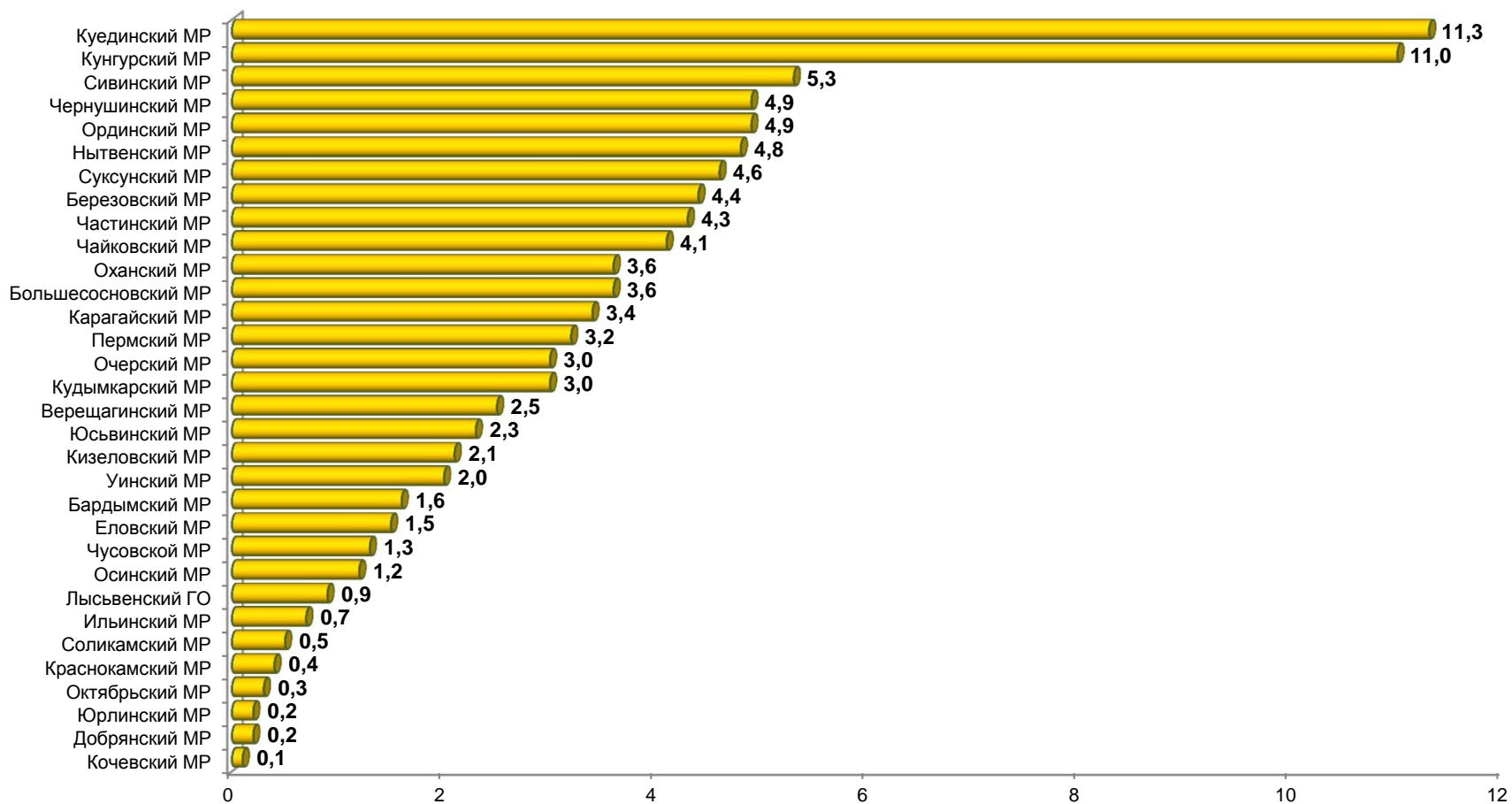
(в процентах от общей посевной площади сельскохозяйственных культур в хозяйствах всех категорий Пермского края)



¹⁾ В городских округах город Губаха, Кунгурском, Кудымкарском, Александровском, Гайнском, Горнозаводском, Гремячинском, Кизеловском, Косинском муниципальных районах значение показателя составляет менее 0,1.

7. УДЕЛЬНЫЙ ВЕС МУНИЦИПАЛЬНЫХ ОБРАЗОВАНИЙ ПЕРМСКОГО КРАЯ В ОБЩЕЙ ПОСЕВНОЙ ПЛОЩАДИ ЗЕРНОВЫХ И ЗЕРНОБОБОВЫХ КУЛЬТУР ПОД УРОЖАЙ 2016 ГОДА В ХОЗЯЙСТВАХ ВСЕХ КАТЕГОРИЙ ¹⁾

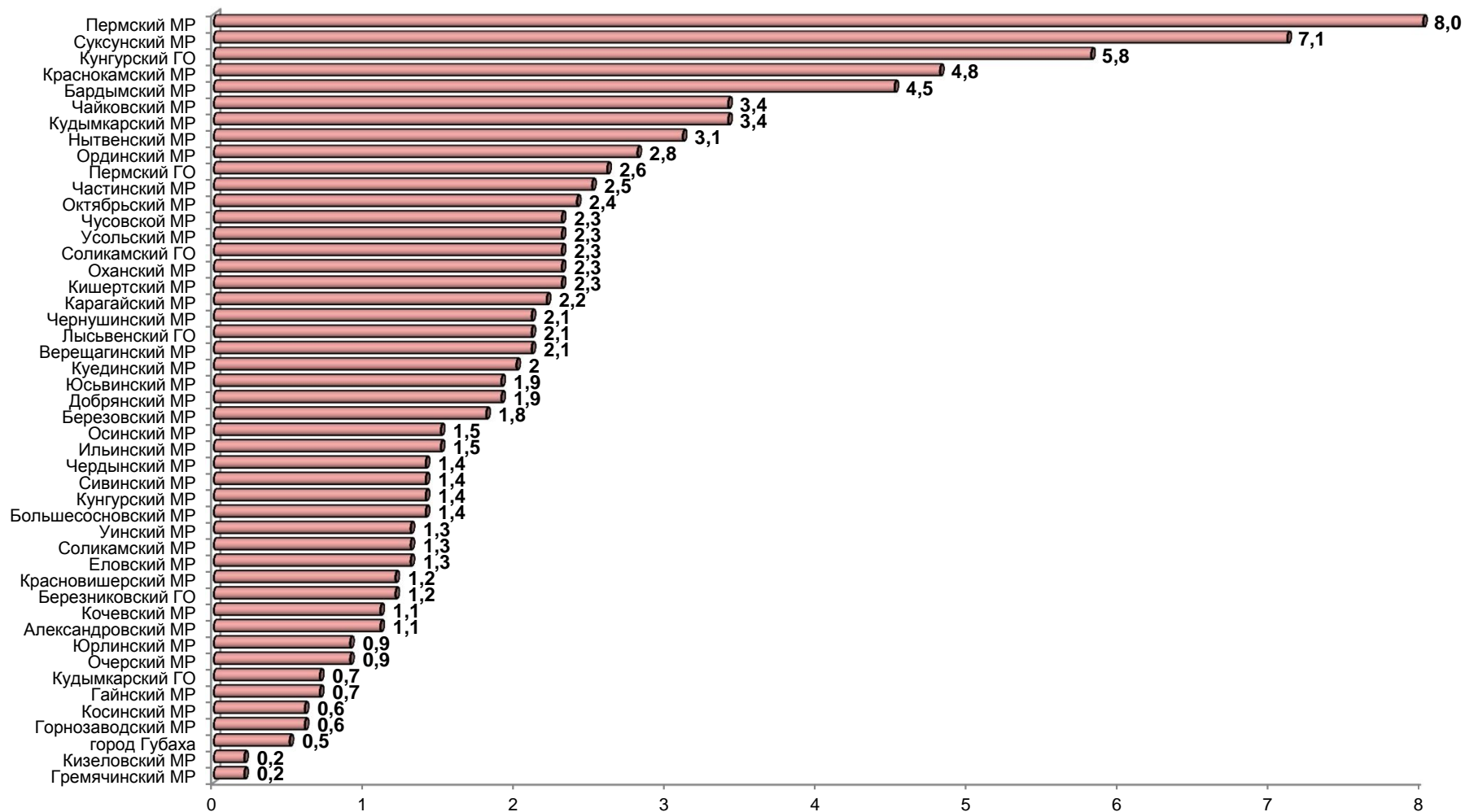
(в процентах от общей посевной площади зерновых и зернобобовых культур в хозяйствах всех категорий Пермского края)



¹⁾ В городских округах город Губаха, Березниковском, Кунгурском, Соликамском, Кудымкарском, в Горнозаводском, Гремячинском, Кизеловском, Усольском муниципальных районах посевы зерновых отсутствуют. В Пермском городском округе, Александровском, Гайнском, Косинском, Красновишерском, Чердынском муниципальных районах значение показателя составляет менее 0,1.

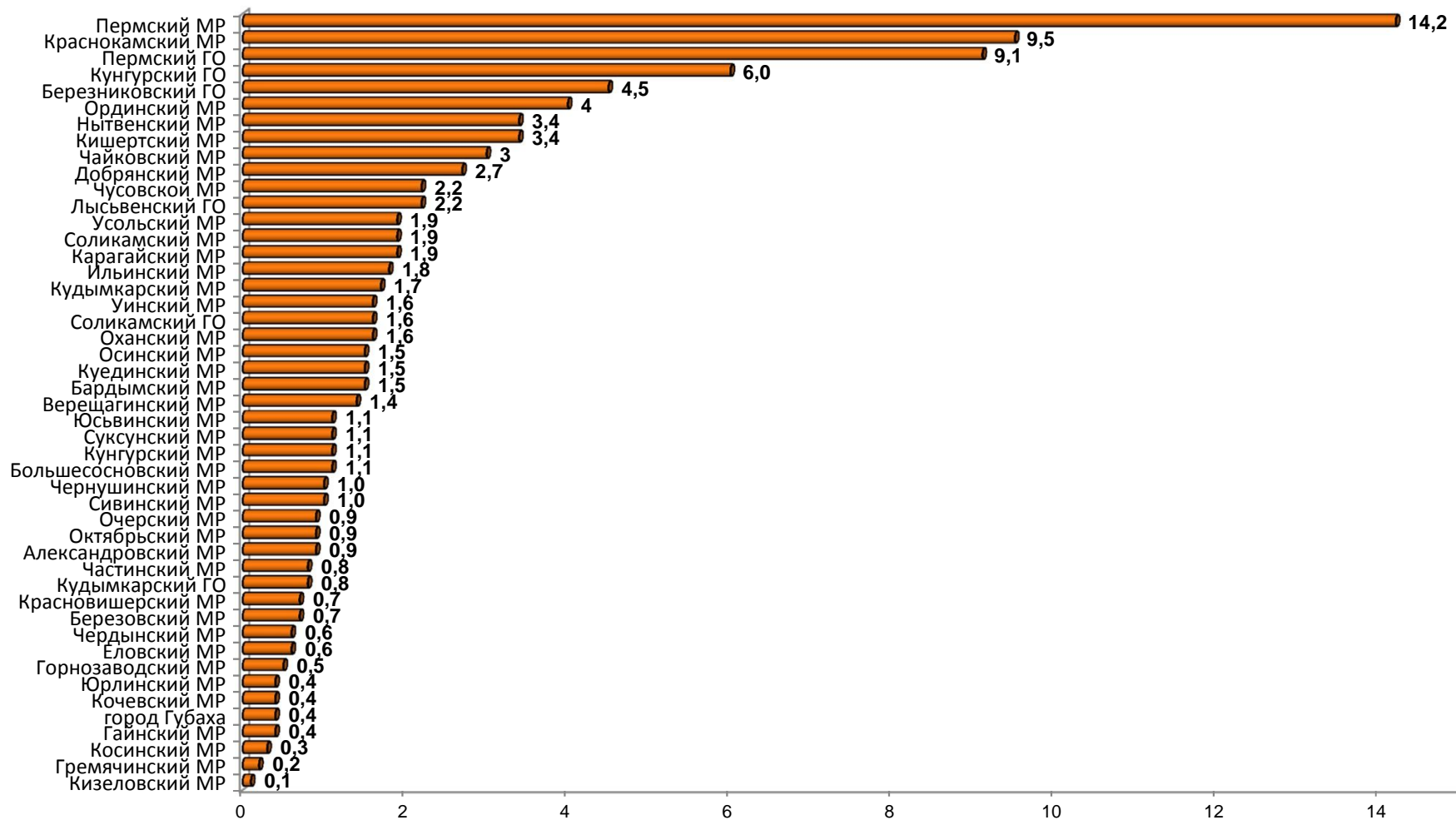
8. УДЕЛЬНЫЙ ВЕС МУНИЦИПАЛЬНЫХ ОБРАЗОВАНИЙ ПЕРМСКОГО КРАЯ В ОБЩЕЙ ПОСЕВНОЙ ПЛОЩАДИ КАРТОФЕЛЯ ПОД УРОЖАЙ 2016 ГОДА В ХОЗЯЙСТВАХ ВСЕХ КАТЕГОРИЙ

(в процентах от общей посевной площади картофеля в хозяйствах всех категорий Пермского края)



9. УДЕЛЬНЫЙ ВЕС МУНИЦИПАЛЬНЫХ ОБРАЗОВАНИЙ ПЕРМСКОГО КРАЯ В ОБЩЕЙ ПОСЕВНОЙ ПЛОЩАДИ ОВОЩНЫХ И БАХЧЕВЫХ КУЛЬТУР ПОД УРОЖАЙ 2016 ГОДА В ХОЗЯЙСТВАХ ВСЕХ КАТЕГОРИЙ

(в процентах от общей посевной площади овощных культур в хозяйствах всех категорий Пермского края)



**ВСЕРОССИЙСКАЯ СЕЛЬСКОХОЗЯЙСТВЕННАЯ ПЕРЕПИСЬ
2016 года**

Том 4.

**ПОСЕВНЫЕ ПЛОЩАДИ СЕЛЬСКОХОЗЯЙСТВЕННЫХ КУЛЬТУР
И ПЛОЩАДИ МНОГОЛЕТНИХ НАСАЖДЕНИЙ И ЯГОДНЫХ КУЛЬТУР**

**Книга 1. ПЛОЩАДИ СЕЛЬСКОХОЗЯЙСТВЕННЫХ КУЛЬТУР
И МНОГОЛЕТНИХ НАСАЖДЕНИЙ**

Официальное издание

Ответственные за выпуск:

Отдел статистики сельского хозяйства и
окружающей природной среды

тел.:(342) 236-52-10
Email: P59_apk@gks.ru

Компьютерная вёрстка

Макет обложки

Подписано в печать ...08.2018
Формат ... Гарнитура "Arial"
Ус. печ. л. ... Тираж ... экз.

**Территориальный орган Федеральной службы
государственной статистики по Пермскому краю**
614990, г.Пермь, ул. Революции, 66
E-mail: P59_permstat@gks.ru, <http://permstat.gks.ru>