

**ФЕДЕРАЛЬНАЯ СЛУЖБА ГОСУДАРСТВЕННОЙ СТАТИСТИКИ**

**ТЕРРИТОРИАЛЬНЫЙ ОРГАН ФЕДЕРАЛЬНОЙ СЛУЖБЫ  
ГОСУДАРСТВЕННОЙ СТАТИСТИКИ ПО ПЕРМСКОМУ КРАЮ  
(Пермьстат)**

**ИТОГИ ВСЕРОССИЙСКОЙ  
СЕЛЬСКОХОЗЯЙСТВЕННОЙ ПЕРЕПИСИ  
2016 года**

**Том 1.**

**ОСНОВНЫЕ ИТОГИ ВСЕРОССИЙСКОЙ СЕЛЬСКОХОЗЯЙСТВЕННОЙ  
ПЕРЕПИСИ 2016 ГОДА**

**Книга 1. ОСНОВНЫЕ ИТОГИ ВСЕРОССИЙСКОЙ  
СЕЛЬСКОХОЗЯЙСТВЕННОЙ ПЕРЕПИСИ 2016 ГОДА  
ПО ПЕРМСКОМУ КРАЮ**

**Пермь  
2018**

**УДК31:63(470+571)**  
**ББК 65.051.5(2Рос)-4Перм**  
**И93**

Редакционная коллегия по выпуску итогов Всероссийской сельскохозяйственной переписи 2016 года:

**В.А. Белянин** – председатель редакционной коллегии  
И.Г. Кожанова, Н.А. Пряхина, О.Л. Обухова

**Итоги Всероссийской сельскохозяйственной переписи 2016 года:** /Территориальный орган Федеральной службы государственной статистики по Пермскому краю (Пермьстат).- Пермь, 2018.

Т. 1: Основные итоги Всероссийской сельскохозяйственной переписи 2016 года: кн. 1.: Основные итоги Всероссийской сельскохозяйственной переписи 2016 года по Пермскому краю – 386 с.: диагр.

В томе представлены основные итоги Всероссийской сельскохозяйственной переписи 2016 года в двух книгах: в книге 1 – по Пермскому краю в целом, в книге 2 - по каждому муниципальному образованию Пермского края. В книге 1 содержатся данные о числе объектов переписи, трудовых ресурсах и их характеристике, наличии и использовании земельных ресурсов, площадях сельскохозяйственных культур и многолетних насаждений по широкому перечню культур, поголовье сельскохозяйственных животных по видам, производственной инфраструктуре, технических средствах и технологиях в разрезе категорий сельскохозяйственных производителей; размещены диаграммы с итогами переписи по основным показателям по краю.

Данные представлены в абсолютных и относительных показателях.

**УДК31:63(470+571)**  
**ББК 65.051.5(2Рос)-4Перм**

© Территориальный орган  
Федеральной службы  
государственной статистики  
по Пермскому краю, 2018  
E-mail: P59\_apk@gks.ru  
<http://permstat.gks.ru>

## СОДЕРЖАНИЕ

Предисловие	10
-------------	----

**ОСНОВНЫЕ ИТОГИ ПЕРЕПИСИ**

1. Основные итоги Всероссийских сельскохозяйственных переписей 2006 и 2016 гг. в разрезе категорий хозяйств	14
2. Структура основных показателей Всероссийских сельскохозяйственных переписей 2006 и 2016 гг. в разрезе категорий хозяйств	32
3. Основные итоги Всероссийской сельскохозяйственной переписи по сельскохозяйственным организациям	37
4. Основные итоги Всероссийской сельскохозяйственной переписи по сельскохозяйственным организациям в разрезе организационно-правовых форм	48
5. Структура основных показателей Всероссийской сельскохозяйственной переписи по сельскохозяйственным организациям	56
6. Основные итоги Всероссийской сельскохозяйственной переписи по крестьянским (фермерским) хозяйствам и индивидуальным предпринимателям	62
7. Структура основных показателей Всероссийской сельскохозяйственной переписи по крестьянским (фермерским) хозяйствам и индивидуальным предпринимателям	73
8. Основные итоги Всероссийской сельскохозяйственной переписи по личным подсобным и другим индивидуальным хозяйствам граждан	79
9. Основные итоги Всероссийской сельскохозяйственной переписи по личным подсобным хозяйствам и их распределение по целям производства сельскохозяйственной продукции	88
10. Основные итоги Всероссийской сельскохозяйственной переписи по некоммерческим объединениям граждан	93

**ЧИСЛО ОБЪЕКТОВ ПЕРЕПИСИ**

11. Число сельскохозяйственных организаций, крестьянских (фермерских) хозяйств и индивидуальных предпринимателей	100
12. Число сельскохозяйственных организаций, крестьянских (фермерских) хозяйств и индивидуальных предпринимателей, осуществлявших различные виды сельскохозяйственной деятельности в I полугодии 2016 года	101
13. Число сельскохозяйственных организаций, крестьянских (фермерских) хозяйств и индивидуальных предпринимателей, осуществлявших различные виды несельскохозяйственной деятельности в I полугодии 2016 года	104
14. Распределение крестьянских (фермерских) хозяйств и индивидуальных предпринимателей по году создания	105
15. Число личных подсобных и других индивидуальных хозяйств граждан	106



16. Распределение сельскохозяйственных организаций по доле реализованной продукции в 2015 году	109
17. Распределение крестьянских (фермерских) хозяйств и индивидуальных предпринимателей по доле реализованной продукции в 2015 году	112
18. Распределение личных подсобных и других индивидуальных хозяйств граждан по доле реализованной продукции в 2015 году	114
19. Число некоммерческих объединений граждан	116
20. Распределение некоммерческих объединений граждан по числу земельных участков	118

## **ТРУДОВЫЕ РЕСУРСЫ**

21. Трудовые ресурсы сельскохозяйственных организаций	122
22. Возрастной состав и уровень образования постоянных работников сельскохозяйственных организаций	124
23. Группировка сельскохозяйственных организаций по численности работников	128
24. Трудовые ресурсы крестьянских (фермерских) хозяйств и индивидуальных предпринимателей	129
25. Группировка крестьянских (фермерских) хозяйств и индивидуальных предпринимателей по численности работников	131
26. Основные характеристики руководителей сельскохозяйственных организаций, глав крестьянских (фермерских) хозяйств и индивидуальных предпринимателей	132
27. Трудовые ресурсы личных подсобных и других индивидуальных хозяйств граждан	135

## **ЗЕМЕЛЬНЫЕ РЕСУРСЫ**

28. Площадь земель в хозяйствах всех категорий	140
29. Площадь земель сельскохозяйственных организаций	142
30. Площадь земель крестьянских (фермерских) хозяйств и индивидуальных предпринимателей	144
31. Площадь земель личных подсобных и других индивидуальных хозяйств граждан	145
32. Площадь земель некоммерческих объединений граждан	147
33. Структура сельскохозяйственных угодий по категориям хозяйств	148
34. Структура сельскохозяйственных угодий в хозяйствах всех категорий	150
35. Структура сельскохозяйственных угодий в личных подсобных и других индивидуальных хозяйствах граждан	152
36. Структура общей земельной площади по видам использования в личных подсобных и других индивидуальных хозяйствах граждан	153
37. Структура площади земельных участков граждан по видам использования в некоммерческих объединениях	155
38. Группировка сельскохозяйственных организаций по размеру земельной площади	156



39. Группировка подсобных сельскохозяйственных предприятий несельскохозяйственных организаций по размеру земельной площади	158
40. Группировка крестьянских (фермерских) хозяйств и индивидуальных предпринимателей по размеру земельной площади	159
41. Группировка личных подсобных хозяйств по размеру земельной площади	160
42. Группировка некоммерческих объединений граждан по размеру земельной площади	161

### **ПЛОЩАДИ СЕЛЬСКОХОЗЯЙСТВЕННЫХ КУЛЬТУР И МНОГОЛЕТНИХ НАСАЖДЕНИЙ**

43. Посевные площади сельскохозяйственных культур под урожай 2016 года в хозяйствах всех категорий	164
44. Посевные площади сельскохозяйственных культур под урожай 2016 года в сельскохозяйственных организациях	168
45. Посевные площади сельскохозяйственных культур под урожай 2016 года в крестьянских (фермерских) хозяйствах и у индивидуальных предпринимателей	171
46. Посевные площади сельскохозяйственных культур под урожай 2016 года в хозяйствах населения	173
47. Посевные площади сельскохозяйственных культур под урожай 2016 года в личных подсобных и других индивидуальных хозяйствах граждан в сельских поселениях	178
48. Посевные площади сельскохозяйственных культур под урожай 2016 года в личных подсобных и других индивидуальных хозяйствах граждан в городских округах и городских поселениях	182
49. Структура посевных площадей под урожай 2016 года по категориям хозяйств	186
50. Структура посевных площадей под урожай 2016 года по типам сельскохозяйственных организаций	191
51. Структура посевных площадей под урожай 2016 года по видам сельскохозяйственных культур в сельскохозяйственных организациях, крестьянских (фермерских) хозяйствах и у индивидуальных предпринимателей	193
52. Структура посевных площадей под урожай 2016 года по видам сельскохозяйственных культур в хозяйствах населения	196
53. Структура посевных площадей по видам овощных культур под урожай 2016 года в хозяйствах населения	201
54. Посевные площади сельскохозяйственных культур, засеянные элитными семенами, под урожай 2016 года в сельскохозяйственных организациях, крестьянских (фермерских) хозяйствах и у индивидуальных предпринимателей	203
55. Доля посевов сельскохозяйственных культур, засеянных элитными семенами, в общей площади посевов под урожай 2016 года в сельскохозяйственных организациях, крестьянских (фермерских) хозяйствах и у индивидуальных предпринимателей	206
56. Группировка сельскохозяйственных организаций по размерам общей посевной площади под урожай 2016 года	208
57. Группировка сельскохозяйственных организаций по размерам посевной площади зерновых и зернобобовых культур под урожай 2016 года	209
58. Группировка сельскохозяйственных организаций по размерам посевной площади пшеницы под урожай 2016 года	210
59. Группировка сельскохозяйственных организаций по размерам посевной площади ячменя под урожай 2016 года	211
60. Группировка подсобных сельскохозяйственных предприятий несельскохозяйственных организаций по размерам общей посевной площади под урожай 2016 года	212

61. Группировка крестьянских (фермерских) хозяйств и индивидуальных предпринимателей по размерам общей посевной площади под урожай 2016 года	213
62. Группировка крестьянских (фермерских) хозяйств и индивидуальных предпринимателей по размерам посевной площади зерновых и зернобобовых культур под урожай 2016 года	214
63. Группировка крестьянских (фермерских) хозяйств и индивидуальных предпринимателей по размерам посевной площади пшеницы под урожай 2016 года	215
64. Группировка крестьянских (фермерских) хозяйств и индивидуальных предпринимателей по размерам посевной площади ячменя под урожай 2016 года	216
65. Группировка личных подсобных хозяйств по размерам общей посевной площади под урожай 2016 года	217
66. Группировка личных подсобных хозяйств по размерам посевной площади картофеля под урожай 2016 года	218
67. Группировка личных подсобных хозяйств по размерам посевной площади овощей открытого грунта под урожай 2016 года	219
68. Использование площади теплиц в сельскохозяйственных организациях, крестьянских (фермерских) хозяйствах и у индивидуальных предпринимателей	220
69. Площади многолетних насаждений в хозяйствах всех категорий	223
70. Площади многолетних насаждений в сельскохозяйственных организациях	225
71. Площади многолетних насаждений в хозяйствах населения	226
72. Структура площадей многолетних плодовых насаждений и ягодных культур по видам в разрезе категорий хозяйств	229
73. Структура площадей многолетних плодовых насаждений и ягодных культур по видам в хозяйствах населения	231
74. Мероприятия по повышению плодородия почв и защите растений под урожай 2016 года в сельскохозяйственных организациях, крестьянских (фермерских) хозяйствах и индивидуальных предпринимателей	233

## **ПОГОЛОВЬЕ СЕЛЬСКОХОЗЯЙСТВЕННЫХ ЖИВОТНЫХ**

75. поголовье сельскохозяйственных животных в хозяйствах всех категорий	238
76. поголовье сельскохозяйственных животных в сельскохозяйственных организациях	242
77. поголовье сельскохозяйственных животных в крестьянских (фермерских) хозяйствах и у индивидуальных предпринимателей	246
78. поголовье сельскохозяйственных животных в хозяйствах населения	250
79. поголовье сельскохозяйственных животных в личных подсобных и других индивидуальных хозяйствах граждан в сельских поселениях	254
80. поголовье сельскохозяйственных животных в личных подсобных и других индивидуальных хозяйствах граждан в городских округах и городских поселениях	258
81. Структура поголовья сельскохозяйственных животных по категориям хозяйств	262
82. Структура поголовья сельскохозяйственных животных по типам сельскохозяйственных организаций	270

83. Структура поголовья сельскохозяйственных животных по половозрастным группам и видам	273
84. Поголовье племенных сельскохозяйственных животных в сельскохозяйственных организациях, крестьянских (фермерских) хозяйствах и у индивидуальных предпринимателей	278
85. Удельный вес поголовья племенных сельскохозяйственных животных по категориям хозяйств	281
86. Группировка сельскохозяйственных организаций по поголовью крупного рогатого скота	284
87. Группировка сельскохозяйственных организаций по поголовью коров	285
88. Группировка сельскохозяйственных организаций по поголовью свиней	286
89. Группировка сельскохозяйственных организаций по поголовью овец и коз	287
90. Группировка сельскохозяйственных организаций по поголовью птицы	288
91. Группировка подсобных сельскохозяйственных предприятий несельскохозяйственных организаций по поголовью крупного рогатого скота	289
92. Группировка подсобных сельскохозяйственных предприятий несельскохозяйственных организаций по поголовью коров	290
93. Группировка подсобных сельскохозяйственных предприятий несельскохозяйственных организаций по поголовью свиней	291
94. Группировка подсобных сельскохозяйственных предприятий несельскохозяйственных организаций по поголовью овец и коз	292
95. Группировка подсобных сельскохозяйственных предприятий несельскохозяйственных организаций по поголовью птицы	293
96. Группировка крестьянских (фермерских) хозяйствах и индивидуальных предпринимателей по поголовью крупного рогатого скота	294
97. Группировка крестьянских (фермерских) хозяйствах и индивидуальных предпринимателей по поголовью коров	295
98. Группировка крестьянских (фермерских) хозяйствах и индивидуальных предпринимателей по поголовью свиней	296
99. Группировка крестьянских (фермерских) хозяйствах и индивидуальных предпринимателей по поголовью овец и коз	297
100. Группировка крестьянских (фермерских) хозяйствах и индивидуальных предпринимателей по поголовью птицы	298
101. Группировка личных подсобных хозяйств по поголовью крупного рогатого скота	299
102. Группировка личных подсобных хозяйств по поголовью коров	300
103. Группировка личных подсобных хозяйств по поголовью свиней	301
104. Группировка личных подсобных хозяйств по поголовью овец и коз	302
105. Группировка личных подсобных хозяйств по поголовью птицы	303
106. Число организаций (хозяйств), имевших поголовье отдельных видов сельскохозяйственных животных	304

### **ПРОИЗВОДСТВЕННАЯ ИНФРАСТРУКТУРА, ТЕХНИЧЕСКИЕ СРЕДСТВА И ТЕХНОЛОГИИ**

107. Наличие сельскохозяйственной техники, машин и оборудования в сельскохозяйственных организациях, крестьянских (фермерских) хозяйствах и у индивидуальных предпринимателей	306
108. Наличие сельскохозяйственной техники, машин и оборудования в личных подсобных и других индивидуальных хозяйствах граждан	312



109. Наличие сельскохозяйственной техники, машин и оборудования по категориям хозяйств	313
110. Обеспеченность сельскохозяйственных организаций, крестьянских (фермерских) хозяйств и индивидуальных предпринимателей сельскохозяйственной техникой	315
111. Группировка сельскохозяйственных организаций по обеспеченности тракторами	316
112. Группировка сельскохозяйственных организаций по обеспеченности зерноуборочными комбайнами	317
113. Группировка крестьянских (фермерских) хозяйств и индивидуальных предпринимателей по обеспеченности тракторами	318
114. Группировка крестьянских (фермерских) хозяйств и индивидуальных предпринимателей по обеспеченности зерноуборочными комбайнами	319
115. Число сельскохозяйственных организаций, крестьянских (фермерских) хозяйств и индивидуальных предпринимателей, имевших производственные постройки	320
116. Наличие производственных построек в сельскохозяйственных организациях, крестьянских (фермерских) хозяйствах и у индивидуальных предпринимателей	322
117. Число сельскохозяйственных организаций, крестьянских (фермерских) хозяйств и индивидуальных предпринимателей, имевших теплицы и парники	324
118. Площадь теплиц и парников в сельскохозяйственных организациях, крестьянских (фермерских) хозяйствах и у индивидуальных предпринимателей	326
119. Число личных подсобных и других индивидуальных хозяйств граждан, имевших теплицы и парники и их общая площадь	328
120. Число сельскохозяйственных организаций, крестьянских (фермерских) хозяйств и индивидуальных предпринимателей, обеспеченных объектами инфраструктуры	329
121. Число хозяйств населения, обеспеченных объектами инфраструктуры	332
122. Число сельскохозяйственных организаций, крестьянских (фермерских) хозяйств и индивидуальных предпринимателей, применявших инновационные технологии	335
123. Число сельскохозяйственных организаций, крестьянских (фермерских) хозяйств и индивидуальных предпринимателей, имевших перерабатывающие мощности	339

### **УСЛОВИЯ ВЕДЕНИЯ ХОЗЯЙСТВЕННОЙ ДЕЯТЕЛЬНОСТИ**

124. Число сельскохозяйственных организаций, получавших кредитные средства и субсидии (дотации) в 2015 году	342
125. Число крестьянских (фермерских) хозяйств и индивидуальных предпринимателей, получавших кредитные средства и субсидии (дотации) в 2015 году	344
126. Число сельскохозяйственных организаций, крестьянских (фермерских) хозяйств и индивидуальных предпринимателей, являвшихся членами сельскохозяйственных потребительских кооперативов	346
127. Число личных подсобных и других индивидуальных хозяйств граждан, пользовавшихся услугами организаций и физических лиц для ведения сельскохозяйственной деятельности в 2015-2016 г.г.	348

128. Распределение личных подсобных и других индивидуальных хозяйств граждан, пользовавшихся услугами организаций и физических лиц для ведения сельскохозяйственной деятельности в 2015-2016 г.г., по видам услуг	351
<b>МЕТОДОЛОГИЧЕСКИЕ УКАЗАНИЯ</b>	354
<b>ДИАГРАММЫ</b>	360



## Предисловие

Всероссийская сельскохозяйственная перепись, в соответствии с Федеральным законом от 21 июля 2005 г. № 108-ФЗ «О Всероссийской сельскохозяйственной переписи» и постановлением Правительства Российской Федерации от 10 апреля 2013 г. № 316 «Об организации Всероссийской сельскохозяйственной переписи 2016 года», была проведена с 1 июля по 15 августа 2016 года.

Итоги Всероссийской сельскохозяйственной переписи 2016 г., согласно утвержденной Росстатом программе публикации, издаются в целом по Пермскому краю и муниципальным образованиям Пермского края.

В настоящем издании представлена книга 1 тома 1 «Основные итоги Всероссийской сельскохозяйственной переписи 2016 года» по Пермскому краю, в которой размещены итоги как по хозяйствам всех категорий, так и в разрезе категорий сельскохозяйственных производителей: по сельскохозяйственным организациям, крестьянским (фермерским) хозяйствам и индивидуальным предпринимателям, личным подсобным и другим индивидуальным хозяйствам граждан, садоводческим, огородническим и дачным некоммерческим объединениям граждан.

В разделе **«Основные итоги переписи»** опубликованы комплексные таблицы с основными итогами переписи по категориям сельскохозяйственных производителей. Раздел содержит таблицы, в которых представлены итоги Всероссийской сельскохозяйственной переписи 2016 г. в сравнении с итогами Всероссийской сельскохозяйственной переписи 2006 г. по основным показателям, их структуре и среднему размеру объектов переписи, по численности работников, общей земельной площади, площади сельскохозяйственных угодий, общей посевной площади, поголовью основных видов скота и птицы.

В раздел **«Число объектов переписи»** включена информация о числе объектов Всероссийской сельскохозяйственной переписи 2016 г., в том числе осуществлявших сельскохозяйственную и различные виды экономической деятельности; о распределении личных подсобных и других индивидуальных хозяйств граждан по цели производства, о числе хозяйств с заброшенными участками (пустующими домами); о распределении сельскохозяйственных производителей по доле реализованной продукции.

В разделе **«Трудовые ресурсы и их характеристика»** размещены данные о трудовых ресурсах сельскохозяйственных организаций, крестьянских (фермерских) хозяйств и индивидуальных предпринимателей, их возрастном составе, уровне образования, стажу работы в сельском хозяйстве их руководителей; представлены группировки организаций (хозяйств) по численности работников. Приведена информация о распределении домохозяйств по численности лиц, занятых выполнением сельскохозяйственных работ, а также привлекавших наемных работников.

В разделе **«Земельные ресурсы и их использование»** представлены данные об общей земельной площади, размере сельскохозяйственных угодий по видам и их структуре, площади орошаемых и осушаемых угодий, приведены группировки организаций (хозяйств) по размеру земельной площади.

В разделе **«Площади сельскохозяйственных культур и многолетних насаждений»** опубликованы данные о размерах посевных площадей по широкому перечню сельскохозяйственных культур и их структуре, площадях многолетних насаждений по видам и их структуре; приведены группировки организаций (хозяйств) по размеру посевных площадей основных сельскохозяйственных культур.

В разделе **«Поголовье сельскохозяйственных животных»** представлены данные о поголовье сельскохозяйственных животных по половозрастным группам скота и птицы и их структуре; помещены группировки организаций (хозяйств) по поголовью основных видов скота и птицы.

В разделе **«Производственная инфраструктура, технические средства и технологии»** опубликованы данные о наличии сельскохозяйственной техники, машин и оборудования, производственных построек, обеспечении организаций (хозяйств) объектами инфраструктуры, применении инновационных технологий; представлены группировки организаций (хозяйств) по обеспеченности тракторами и зерноуборочными комбайнами.

В разделе **«Условия ведения хозяйственной деятельности»** помещены данные о числе сельскохозяйственных организаций, крестьянских (фермерских) хозяйств и индивидуальных предпринимателей, получавших кредитные средства и субсидии (дотации); распределении личных подсобных и других индивидуальных хозяйств граждан, пользовавшихся услугами организаций и физических лиц для ведения сельскохозяйственной деятельности.

В издании представлены методологические пояснения к показателям; размещены диаграммы с итогами Всероссийской сельскохозяйственной переписи 2016 г. в сравнении с итогами Всероссийской сельскохозяйственной переписи 2006 г. по основным показателям.



Книга 1 тома 1 издана с компакт-дискон, содержащим электронную версию включенного материала. Аналогичный материал размещен на официальном Интернет-сайте Пермьстата (<http://permstat.gks.ru>).

## СПИСОК СОКРАЩЕНИЙ

тыс.	- тысяча
га	- гектар
шт.	- штук
кВт	- киловатт
л.с.	- лошадиная сила
куб. м	- кубический метр
кг	- килограмм
ц	- центнер
т	- тонна
г.	- год

- - явление отсутствует

0,0 - значение показателя меньше 0,1

В отдельных случаях незначительные расхождения между итогом и суммой данных объясняются их округлением.









## ОСНОВНЫЕ ИТОГИ ПЕРЕПИСИ

**1. ОСНОВНЫЕ ИТОГИ ВСЕРОССИЙСКИХ СЕЛЬСКОХОЗЯЙСТВЕННЫХ**  
 (на 1 июля)

	Хозяйства всех категорий		сельскохозяйственные организации <sup>1)</sup>		крестьянские (фермерские) хозяйства и индивидуальные предприниматели	
	2006	2016	2006	2016	2006	2016
	<b>Число организаций (хозяйств) - всего</b>	<b>x</b>	<b>x</b>	<b>800</b>	<b>386</b>	<b>2454</b>
осуществлявшие сельскохозяйственную деятельность в I полугодии	x	x	554	323	615	1156
в процентах от общего числа соответствующей категории организаций (хозяйств)	x	x	69,3	83,7	25,1	73,5
<b>Общая земельная площадь, га</b>	<b>3283049,2</b>	<b>1324764,1</b>	<b>2964087,0</b>	<b>1028590,6</b>	<b>97213,0</b>	<b>134577,1</b>
из нее сельскохозяйственные угодья	1742205,1	1087382,9	1448583,0	812012,1	92735,0	131663,8
в том числе:						
пашня	1269213,7	785123,5	1170814,0	657395,7	46751,0	99189,0
сенокосы	181749,3	92291,8	72796,0	31526,3	7617,0	16513,1
пастбища	120914,4	43820,9	100808,0	36274,6	2141,0	5321,3
многолетние насаждения	6513,9	6179,5	425,0	0,3	18,0	12,8
залежь	163813,9	159967,2	103740,0	86815,2	36208,0	10627,6
Из общей площади сельскохозяйственных угодий фактически использовались, га	1254265,2	874713,1	1028554,0	676928,0	48690,0	116602,6
в процентах от общей площади сельскохозяйственных угодий соответствующей категории хозяйств	72,0	80,4	71,0	83,4	52,5	88,6
<b>Посевная площадь сельскохозяйственных культур под урожай - всего, га</b>	<b>953035,9</b>	<b>737694,9</b>	<b>863020,4</b>	<b>615375,9</b>	<b>38604,4</b>	<b>97115,7</b>
в том числе:						
Зерновые и зернобобовые культуры - всего	388711,0	252188,7	370677,1	226140,5	16822,2	24665,6
из них:						
пшеница	180557,2	104653,4	170351,0	91102,5	9539,2	12766,3

## ПЕРЕПИСЕЙ 2006 И 2016 ГГ. В РАЗРЕЗЕ КАТЕГОРИЙ ХОЗЯЙСТВ

В том числе							
из них				личные подсобные и другие индивидуальные хозяйства граждан		некоммерческие объединения граждан	
крестьянские (фермерские) хозяйства		индивидуальные предприниматели					
2006	2016	2006	2016	2006	2016	2006	2016
2128	1264	326	308	423148	419474	2556	2014
504	998	111	158	384319	323125	2488	1973
23,7	79,0	34,0	51,3	90,8	77,0	97,3	98,0
<b>82668,0</b>	<b>118343,5</b>	<b>14545,0</b>	<b>16233,6</b>	<b>189415,4</b>	<b>145051,1</b>	<b>32333,9</b>	<b>16545,4</b>
79850,0	115707,1	12885,0	15956,7	175721,7	132351,0	25165,4	11356,0
36742,0	86174,9	10009,0	13014,1	43487,9	24070,4	8160,9	4468,4
7054,0	14620,2	563,0	1892,9	101330,8	44252,4	5,5	x
2003,0	5144,9	138,0	176,4	6762,5	2224,9	11202,9	x
13,0	10,4	5,0	2,4	3816,1	3818,7	2254,8	2347,8
34038,0	9756,7	2170,0	870,9	20324,4	57984,6	3541,4	4539,9
42284,0	102560,6	6406,0	14042,0	155397,3	74366,4	21624,0	6816,1
53,0	88,6	49,7	88,0	88,4	56,2	85,9	60,0
<b>32914,8</b>	<b>84554,9</b>	<b>5689,6</b>	<b>12560,8</b>	<b>43243,9</b>	<b>20734,0</b>	<b>8167,2</b>	<b>4469,3</b>
14368,2	21560,6	2454,0	3105,0	1211,7	1382,6	-	-
8129,2	11443,3	1410,0	1323,0	667,0	784,6	-	-

ОСНОВНЫЕ ИТОГИ ПЕРЕПИСИ

	Хозяйства всех категорий		сельскохозяйственные организации <sup>1)</sup>		крестьянские (фермерские) хозяйства и индивидуальные предприниматели	
	2006	2016	2006	2016	2006	2016
	рожь	33537,1	13335,3	32540,1	12527,0	979,2
ячмень	81440,1	69102,8	77720,4	64306,9	3333,9	4645,3
овес	68317,8	57303,6	65474,6	50896,1	2705,9	6004,0
кукуруза на зерно	0,0	0,0	-	-	-	-
просо	407,0	165,0	407,0	165,0	-	-
гречиха	308,8	100,4	190,0	30,0	118,0	55,0
зернобобовые культуры	24143,0	6486,0	23994,0	6296,0	146,0	190,0
из них: горох	7007,3	2669,0	6861,0	2543,0	146,0	126,0
Технические культуры - всего	1434,4	4324,3	1286,0	3935,0	132,0	387,0
из них: лен-долгунец	50,0	-	50,0	-	-	-
масличные культуры - всего	1360,4	4323,2	1236,0	3935,0	123,0	387,0
из них: подсолнечник на зерно	0,8	1,2	-	-	-	-
соя	0,0	20,0	-	20,0	-	-
рапс	1359,7	4096,0	1236,0	3709,0	123,0	387,0
горчица	-	206,0	-	206,0	-	-
эфирно-масличные культуры	6,1	0,0	-	-	6,0	-
лекарственные культуры	5,3	0,2	-	-	-	-
Картофель	43464,9	21819,9	2032,2	2767,8	660,2	1723,0
Овощные и бахчевые культуры – всего <sup>2)</sup>	7273,2	5008,7	699,0	609,2	169,0	450,6
из них: овощи открытого грунта – всего	6541,1	4179,3	699,0	609,2	169,0	450,6
в том числе: капуста (всех видов)	1709,8	1235,9	364,1	320,4	63,6	230,6
огурцы	341,0	105,5	3,3	0,5	2,4	1,7
помидоры	531,4	177,0	2,8	-	1,2	0,1

В том числе							
из них				личные подсобные и другие индивидуальные хозяйства граждан		некоммерческие объединения граждан	
крестьянские (фермерские) хозяйства		индивидуальные предприниматели					
2006	2016	2006	2016	2006	2016	2006	2016
776,2	712,0	203,0	68,0	17,8	28,3	-	-
2768,9	3852,3	565,0	793,0	385,8	150,6	-	-
2429,9	5273,0	276,0	731,0	137,3	403,5	-	-
-	-	-	-	0,0	0,0	-	-
-	-	-	-	0,0	-	-	-
118,0	55,0	-	-	0,8	15,4	-	-
146,0	150,0	-	40,0	3,0	0,0	-	-
146,0	126,0	-	-	0,3	0,0	-	-
131,0	387,0	1,0	-	16,4	1,7	0,0	0,6
-	-	-	-	-	-	-	-
123,0	387,0	-	-	1,4	0,7	-	0,5
-	-	-	-	0,8	0,7	-	0,5
-	-	-	-	0,0	-	-	-
123,0	387,0	-	-	0,7	-	-	-
-	-	-	-	-	-	-	-
6,0	-	-	-	0,1	0,0	-	0,0
-	-	-	-	5,3	0,2	0,0	0,0
537,6	1468,6	122,6	254,4	34197,1	14220,9	6575,4	3108,2
128,7	389,5	40,3	61,1	4813,5	2596,4	1591,8	1352,5
128,7	389,5	40,3	61,1	4457,8	2100,0	1215,3	1019,6
45,7	180,2	17,9	50,4	1098,2	521,6	183,9	163,4
0,9	1,7	1,5	0,0	279,7	73,2	55,6	30,1
0,7	0,1	0,5	-	443,0	121,0	84,4	55,9

ОСНОВНЫЕ ИТОГИ ПЕРЕПИСИ

	Хозяйства всех категорий		сельскохозяйственные организации <sup>1)</sup>		крестьянские (фермерские) хозяйства и индивидуальные предприниматели	
	2006	2016	2006	2016	2006	2016
	свекла столовая	579,9	437,4	127,1	129,3	47,5
морковь столовая	1027,6	663,1	161,5	148,4	52,5	88,8
лук репчатый	1308,6	628,0	16,0	3,4	0,5	12,4
чеснок	432,4	256,4	0,2	-	0,1	20,8
кабачки, патиссоны	192,5	210,1	0,5	2,2	0,5	1,1
продовольственные бахчевые культуры	0,4	4,0	-	-	-	-
Кормовые культуры - всего	512152,3	454353,3	488326,1	381923,4	20821,0	69889,5
из них:						
травы однолетние	30572,6	38583,2	30043,0	37191,0	386,8	1244,3
травы многолетние	461635,1	403781,8	439470,5	333211,4	20146,2	68215,7
кормовые культуры на силос (без кукурузы)	3543,2	959,0	3340,1	959,0	200,0	-
кукуруза на корм	2033,4	10963,1	2033,0	10552,0	-	411,0
корнеплодные кормовые культуры, включая свеклу сахарную на корм скоту	205,9	66,1	102,5	10,0	42,0	18,5
<b>Структура посевных площадей по видам сельскохозяйственных культур</b> (в процентах от общей посевной площади соответствующей категории организаций (хозяйств)):						
Зерновые и зернобобовые культуры - всего	40,8	34,2	43,0	36,7	43,6	25,4
из них:						
пшеница	18,9	14,2	19,7	14,8	24,7	13,1
рожь	3,5	1,8	3,8	2,0	2,5	0,8
ячмень	8,5	9,4	9,0	10,5	8,6	4,8
овес	7,2	7,8	7,6	8,3	7,0	6,2
кукуруза на зерно	0,0	0,0	-	-	-	-
просо	0,0	0,0	0,0	0,0	-	-
гречиха	0,0	0,0	0,0	0,0	0,3	0,1

В том числе							
из них				личные подсобные и другие индивидуальные хозяйства граждан		некоммерческие объединения граждан	
крестьянские (фермерские) хозяйства		индивидуальные предприниматели					
2006	2016	2006	2016	2006	2016	2006	2016
38,2	72,2	9,3	2,5	303,8	153,4	101,5	79,9
42,0	85,8	10,5	3,0	612,1	282,5	201,4	143,4
0,5	10,0	-	2,3	1031,3	429,1	260,8	183,2
-	18,3	0,1	2,5	311,9	146,4	120,2	89,2
0,5	1,1	-	0,0	162,8	125,4	28,7	81,5
-	-	-	-	0,4	3,3	0,0	0,6
17749,3	60749,2	3071,7	9140,3	3005,2	2532,3	-	8,0
216,8	1054,0	170,0	190,3	142,8	139,9	-	8,0
17474,5	59268,3	2671,7	8947,5	2018,4	2354,6	-	-
-	-	200,0	-	3,1	-	-	-
-	409,0	-	2,0	0,4	0,1	-	-
12,0	18,0	30,0	0,5	61,4	37,6	-	-
43,7	25,5	43,1	24,7	2,8	6,7	-	-
24,7	13,5	24,8	10,5	1,5	3,8	-	-
2,4	0,8	3,6	0,5	0,0	0,1	-	-
8,4	4,6	9,9	6,3	0,9	0,7	-	-
7,4	6,2	4,9	5,8	0,3	1,9	-	-
-	-	-	-	0,0	0,0	-	-
-	-	-	-	0,0	-	-	-
0,4	0,1	-	-	0,0	0,1	-	-

ОСНОВНЫЕ ИТОГИ ПЕРЕПИСИ

	Хозяйства всех категорий		сельскохозяйственные организации <sup>1)</sup>		крестьянские (фермерские) хозяйства и индивидуальные предприниматели	
	2006	2016	2006	2016	2006	2016
	зернобобовые культуры	2,5	0,9	2,8	1,0	0,4
из них:						
горох	0,7	0,4	0,8	0,4	0,4	0,1
Технические культуры - всего	0,2	0,6	0,1	0,6	0,3	0,4
из них:						
лен-долгунец	0,0	-	0,0	-	-	-
масличные культуры - всего	0,1	0,6	0,1	0,6	0,3	0,4
из них:						
подсолнечник на зерно	0,0	0,0	-	-	-	-
соя	0,0	0,0	-	0,0	-	-
рапс	0,1	0,6	0,1	0,6	0,3	0,4
горчица	-	0,0	-	0,0	-	-
эфирно-масличные культуры	0,0	0,0	-	-	0,0	-
лекарственные культуры	0,0	0,0	-	-	-	-
Картофель	4,6	3,0	0,2	0,4	1,7	1,8
Овощные и бахчевые культуры – всего <sup>2)</sup>	0,8	0,7	0,1	0,1	0,4	0,5
из них:						
овощи открытого грунта – всего	0,7	0,6	0,1	0,1	0,4	0,5
в том числе:						
капуста (всех видов)	0,2	0,2	0,0	0,1	0,2	0,2
огурцы	0,0	0,0	0,0	0,0	0,0	0,0
помидоры	0,1	0,0	0,0	-	0,0	0,0
свекла столовая	0,1	0,1	0,0	0,0	0,1	0,1
морковь столовая	0,1	0,1	0,0	0,0	0,1	0,1
лук репчатый	0,1	0,1	0,0	0,0	0,0	0,0
чеснок	0,0	0,0	0,0	-	0,0	0,0
кабачки, патиссоны	0,0	0,0	0,0	0,0	0,0	0,0
продовольственные бахчевые культуры	0,0	0,0	-	-	-	-



в том числе							
из них				личные подсобные и другие индивидуальные хозяйства граждан		некоммерческие объединения граждан	
крестьянские (фермерские) хозяйства		индивидуальные предприниматели					
2006	2016	2006	2016	2006	2016	2006	2016
0,4	0,2	-	0,3	0,0	0,0	-	-
0,4	0,1	-	-	0,0	0,0	-	-
0,4	0,5	0,0	-	0,0	0,0	0,0	0,0
-	-	-	-	-	-	-	-
0,4	0,5	-	-	0,0	0,0	-	0,0
-	-	-	-	0,0	0,0	-	0,0
-	-	-	-	0,0	-	-	-
0,4	0,5	-	-	0,0	-	-	-
-	-	-	-	-	-	-	-
0,0	-	-	-	0,0	0,0	-	0,0
-	-	-	-	0,0	0,0	0,0	0,0
1,6	1,7	2,2	2,0	79,1	68,6	80,5	69,5
0,4	0,5	0,7	0,5	11,1	12,5	19,5	30,3
0,4	0,5	0,7	0,5	10,3	10,1	14,9	22,8
0,1	0,2	0,3	0,4	2,5	2,5	2,3	3,7
0,0	0,0	0,0	0,0	0,6	0,4	0,7	0,7
0,0	0,0	0,0	-	1,0	0,6	1,0	1,3
0,1	0,1	0,2	0,0	0,7	0,7	1,2	1,8
0,1	0,1	0,2	0,0	1,4	1,4	2,5	3,2
0,0	0,0	-	0,0	2,4	2,1	3,2	4,1
-	0,0	0,0	0,0	0,7	0,7	1,5	2,0
0,0	0,0	-	0,0	0,4	0,6	0,4	1,8
-	-	-	-	0,0	0,0	0,0	0,0

ОСНОВНЫЕ ИТОГИ ПЕРЕПИСИ

	Хозяйства всех категорий		сельскохозяйственные организации <sup>1)</sup>		крестьянские (фермерские) хозяйства и индивидуальные предприниматели	
	2006	2016	2006	2016	2006	2016
	Кормовые культуры - всего	53,7	61,6	56,6	62,1	53,9
из них:						
травы однолетние	3,2	5,2	3,5	6,0	1,0	1,3
травы многолетние	48,4	54,7	50,9	54,1	52,2	70,2
кормовые культуры на силос (без кукурузы)	0,4	0,1	0,4	0,2	0,5	-
кукуруза на корм	0,2	1,5	0,2	1,7	-	0,4
корнеплодные кормовые культуры, включая свеклу сахарную на корм скоту	0,0	0,0	0,0	0,0	0,1	0,0
<b>Площади многолетних плодовых насаждений и ягодных культур - всего<sup>3)</sup>, га</b>	<b>6171,1</b>	<b>6117,4</b>	<b>91,7</b>	<b>0,2</b>	<b>8,9</b>	<b>6,2</b>
в том числе:						
семечковые культуры - всего	1115,6	1340,1	12,3	0,1	2,2	0,6
из них:						
яблоня	1002,6	1043,4	9,8	0,1	1,8	0,5
груша	107,7	176,4	1,2	-	0,4	0,1
косточковые культуры - всего	1189,2	1977,7	0,3	-	1,7	0,5
слива	179,3	369,2	-	-	0,2	0,3
вишня	973,7	1441,8	0,3	-	1,5	0,2
черешня	1,8	7,1	-	-	-	-
абрикос	0,2	1,6	-	-	-	-
персик	0,0	0,2	-	-	-	-
алыча	0,4	1,9	-	-	-	-
орехоплодные культуры	1,0	17,1	-	-	-	-
из них:						
грецкий орех	-	0,2	-	-	-	-
фундук	0,0	6,8	-	-	-	-

В том числе							
из них				личные подсобные и другие индивидуальные хозяйства граждан		некоммерческие объединения граждан	
крестьянские (фермерские) хозяйства		индивидуальные предприниматели					
2006	2016	2006	2016	2006	2016	2006	2016
53,9	71,8	54,0	72,8	6,9	12,2	-	0,2
0,7	1,2	3,0	1,5	0,3	0,7	-	0,2
53,1	70,1	47,0	71,2	4,7	11,4	-	-
-	-	3,5	-	0,0	-	-	-
-	0,5	-	0,0	0,0	0,0	-	-
0,0	0,0	0,5	0,0	0,1	0,2	-	-
<b>5,3</b>	<b>4,4</b>	<b>3,6</b>	<b>1,8</b>	<b>3815,8</b>	<b>3757,8</b>	<b>2254,7</b>	<b>2353,2</b>
0,9	0,5	1,3	0,1	664,8	855,8	436,3	483,6
0,8	0,4	1,0	0,1	606,4	652,7	384,6	390,0
0,1	0,1	0,3	-	58,2	108,5	47,9	67,8
1,0	0,5	0,7	-	757,6	1246,2	429,6	731,0
0,2	0,3	-	-	133,0	225,0	46,1	143,9
0,8	0,2	0,7	-	602,7	891,9	369,3	549,7
-	-	-	-	1,8	4,6	-	2,5
-	-	-	-	0,2	0,5	-	1,0
-	-	-	-	0,0	0,1	-	0,1
-	-	-	-	0,2	1,5	0,2	0,4
-	-	-	-	1,0	13,2	-	4,0
-	-	-	-	-	0,1	-	0,2
-	-	-	-	0,0	4,9	-	2,0

ОСНОВНЫЕ ИТОГИ ПЕРЕПИСИ

	Хозяйства всех категорий		сельскохозяйственные организации <sup>1)</sup>		крестьянские (фермерские) хозяйства и индивидуальные предприниматели	
	2006	2016	2006	2016	2006	2016
	субтропические культуры	0,0	-	-	-	-
цитрусовые культуры	0,0	0,0	-	-	-	-
ягодники - всего <sup>4)</sup>	3876,3	2782,4	79,1	0,1	5,0	5,1
из них:						
земляника, клубника	1065,6	705,1	12,5	-	1,8	2,8
малина, ежевика	712,1	539,3	15,3	-	0,8	0,9
смородина всех видов	954,4	511,2	27,7	0,1	1,8	0,8
крыжовник	348,1	215,6	2,3	-	0,1	-
рябина черноплодная	297,8	216,0	14,5	-	0,2	0,1
облепиха	136,7	153,8	-	-	0,1	0,1
<b>Структура площадей многолетних плодовых насаждений и ягодных культур по видам плодово-ягодных насаждений (в процентах от общей площади плодово-ягодных насаждений соответствующей категории организаций (хозяйств)):</b>						
семечковые культуры	18,1	21,9	13,4	50,0	24,7	9,7
косточковые культуры	19,3	32,3	0,3	-	19,1	8,1
орехоплодные культуры	0,0	0,3	-	-	-	-
субтропические культуры	0,0	-	-	-	-	-
цитрусовые культуры	0,0	0,0	-	-	-	-
ягодники	62,8	45,5	86,3	50,0	56,2	82,3
<b>Площади виноградников, га</b>	<b>0,3</b>	<b>4,9</b>	-	-	-	-
<b>Поголовье сельскохозяйственных животных, голов:</b>						
Крупный рогатый скот - всего	380388	252600	226322	177440	6610	18666
из него коровы	146719	101935	82506	74846	2415	6710

В том числе							
из них				личные подсобные и другие индивидуальные хозяйства граждан		некоммерческие объединения граждан	
крестьянские (фермерские) хозяйства		индивидуальные предприниматели					
2006	2016	2006	2016	2006	2016	2006	2016
-	-	-	-	0,0	-	-	-
-	-	-	-	0,0	0,0	-	0,0
3,4	3,4	1,6	1,7	2392,3	1642,7	1399,9	1134,5
1,5	2,2	0,3	0,6	380,0	376,1	671,3	326,2
0,4	0,4	0,4	0,5	358,5	334,9	337,5	203,5
1,1	0,2	0,7	0,6	750,8	333,1	174,1	177,2
-	-	0,1	-	273,5	138,2	72,3	77,3
0,1	0,1	0,1	-	265,6	128,2	17,5	87,8
0,1	0,1	-	-	97,4	70,8	39,2	82,9
17,0	11,4	36,1	5,6	17,4	22,8	19,3	20,6
18,9	11,4	19,4	-	19,9	33,2	19,1	31,1
-	-	-	-	0,0	0,4	-	0,2
-	-	-	-	0,0	-	-	-
-	-	-	-	0,0	0,0	-	0,0
64,2	77,3	44,4	94,4	62,7	43,7	62,1	48,2
-	-	-	-	<b>0,3</b>	<b>3,3</b>	<b>0,0</b>	<b>1,6</b>
4779	17210	1831	1456	147387	56488	69	6
1759	6130	656	580	61766	20377	32	2

ОСНОВНЫЕ ИТОГИ ПЕРЕПИСИ

	Хозяйства всех категорий		сельскохозяйственные организации <sup>1)</sup>		крестьянские (фермерские) хозяйства и индивидуальные предприниматели	
	2006	2016	2006	2016	2006	2016
	Молочный крупный рогатый скот	377059	237751	223738	167777	5869
Мясной крупный рогатый скот	3325	14849	2584	9663	741	4916
Свины	258558	208880	172246	161287	5530	10021
Овцы и козы - всего	126416	89129	239	5318	847	18053
Овцы	81499	60998	235	4943	808	17278
Козы	44917	28131	4	375	39	775
Птица - всего	6126750	8101756	5503488	7258823	1923	143559
Птица сельскохозяйственная - всего	6120904	7979349	5502828	7258626	1751	30180
в том числе:						
куры - всего	6075532	7901392	5502755	7257881	1108	18624
из них:						
куры-несушки	2910036	3896966	2471426	3449190	909	11046
куры яичных пород	4256253	5393288	3703453	4916685	1036	11426
куры мясных и мясо-яичных пород	1819279	2508104	1799302	2341196	72	7198
утки	13863	21045	58	193	99	2445
гуси	28687	33236	15	220	234	2955
индейки	2647	21644	-	332	310	5346
цесарки	175	2032	-	-	-	810
Прочие виды птицы - всего	5846	122407	660	197	172	113379
перепелки	5673	122314	660	180	10	113341
фазаны	10	52	-	-	-	20
страусы	163	41	-	17	162	18
Лошади	8018	3600	4037	1571	196	764
Ослы	1	39	-	-	-	4
Мулы и лошаки	-	4	-	-	-	-
Маралы	-	1038	-	1020	-	18

В том числе							
из них				личные подсобные и другие индивидуальные хозяйства граждан		некоммерческие объединения граждан	
крестьянские (фермерские) хозяйства		индивидуальные предприниматели					
2006	2016	2006	2016	2006	2016	2006	2016
4184	12691	1685	1059	147383	56218	69	6
595	4519	146	397	-	270	-	-
4337	9537	1193	484	80683	37529	99	43
676	16049	171	2004	125124	65651	206	107
637	15334	171	1944	80415	38717	41	60
39	715	-	60	44709	26934	165	47
1704	135386	219	8173	620014	697813	1325	1561
1532	24507	219	5673	615000	689116	1325	1427
958	14575	150	4049	570348	623626	1321	1261
792	9267	117	1779	436666	435768	1035	962
896	9327	140	2099	550596	464473	1168	704
62	5248	10	1950	19752	159153	153	557
84	1865	15	580	13706	18377	-	30
184	2684	50	271	28434	30009	4	52
306	5073	4	273	2337	15884	-	82
-	310	-	500	175	1220	-	2
172	110879	-	2500	5014	8697	-	134
10	110841	-	2500	5003	8663	-	130
-	20	-	-	10	28	-	4
162	18	-	-	1	6	-	-
159	583	37	181	3785	1252	-	13
-	4	-	-	1	35	-	-
-	-	-	-	-	4	-	-
-	18	-	-	-	-	-	-

ОСНОВНЫЕ ИТОГИ ПЕРЕПИСИ

	Хозяйства всех категорий		сельскохозяйственные организации <sup>1)</sup>		крестьянские (фермерские) хозяйства и индивидуальные предприниматели	
	2006	2016	2006	2016	2006	2016
	Верблюды	-	2	-	-	-
Кролики домашние	77958	117014	939	2051	1022	24084
Звери пушные (клеточного разведения):						
Нутрии	34	67	-	-	-	30
Пчелы медоносные (семьи), шт.	88560	75193	5834	2235	1601	5329
<b>Наличие сельскохозяйственной техники, шт.:</b>						
Тракторы	23789	22528	9205	4606	954	1426
Комбайны:						
зерноуборочные	1938	947	1737	753	201	194
кукурузоуборочные	-	2	-	1	-	1
картофелеуборочные	58	59	42	31	16	28
кормоуборочные	626	399	608	358	18	41
Машины свеклоуборочные (без ботвоуборочных)	1	-	1	-	-	-
Установки доильные	965	736	834	522	60	39
Плуги	7624	1950	2429	1306	461	644
Косилки	7148	1522	1624	853	339	669
Сеялки	3088	1647	2747	1275	341	372
<b>В среднем на одну организацию (хозяйство, объединение):</b>						
численность работников, человек <sup>5)</sup>	x	x	117	73	5	4
общая земельная площадь, га	x	x	3705,1	2664,7	39,6	85,6
площадь сельскохозяйственных угодий, га	x	x	1810,7	2103,7	37,8	83,8
общая посевная площадь сельскохозяйственных культур под урожай, га <sup>6)</sup>	x	x	1702,2	2189,9	83,2	150,3



В том числе							
из них				личные подсобные и другие индивидуальные хозяйства граждан		некоммерческие объединения граждан	
крестьянские (фермерские) хозяйства		индивидуальные предприниматели					
2006	2016	2006	2016	2006	2016	2006	2016
-	2	-	-	-	-	-	-
76	23797	946	287	75721	90597	276	282
-	30	-	-	34	37	-	-
1482	4404	119	925	80579	67456	546	173
812	1259	142	167	13630	16496	x	x
179	172	22	22	x	x	x	x
-	1	-	-	x	x	x	x
14	25	2	3	x	x	x	x
17	38	1	3	x	x	x	x
-	-	-	-	x	x	x	x
39	37	21	2	71	175	x	x
392	556	69	88	x	x	x	x
277	593	62	76	x	x	x	x
304	320	37	52	x	x	x	x
4	4	6	4	x	x	x	x
38,8	93,6	44,6	52,7	0,4	0,3	12,7	8,2
37,5	91,5	39,5	51,8	0,4	0,3	9,8	5,6
83,8	145,8	80,1	190,3	0,1	0,1	3,3	2,3

ОСНОВНЫЕ ИТОГИ ПЕРЕПИСИ

	Хозяйства всех категорий		сельскохозяйственные организации <sup>1)</sup>		крестьянские (фермерские) хозяйства и индивидуальные предприниматели	
	2006	2016	2006	2016	2006	2016
	поголовье сельскохозяйственных животных, голов <sup>7)</sup> :					
крупный рогатый скот	x	x	589	796	33	39
из него коровы	x	x	222	358	13	16
свины	x	x	879	3840	43	41
птица	x	x	250159	329947	27	768

<sup>1)</sup> С учетом официальной статистической методологии Росстата по применению ценза отнесения подсобных сельскохозяйственных предприятий несельскохозяйственных организаций к сельскохозяйственным организациям в 2006 и 2016 гг.

<sup>2)</sup> Включая овощи закрытого грунта по личным подсобным и другим индивидуальным хозяйствам граждан и некоммерческим объединениям.

<sup>3)</sup> Площади многолетних плодовых насаждений и ягодных культур в хозяйствах населения по итогам Всероссийской сельскохозяйственной переписи 2006 г. рассчитывались балансовым методом, по итогам Всероссийской сельскохозяйственной переписи 2016 г. - исходя из нормативной плотности (не более 10 м<sup>2</sup> под одно дерево/куст).

<sup>4)</sup> Включая ягодники в междурядьях сада.

<sup>5)</sup> В расчете на одну организацию (хозяйство), без учета подсобных сельскохозяйственных предприятий несельскохозяйственных организаций, осуществлявших сельскохозяйственную деятельность.

<sup>6)</sup> В расчете на одну организацию (хозяйство), имевшую общую посевную площадь.

<sup>7)</sup> В расчете на одну организацию (хозяйство), имевшую поголовье скота соответствующего вида.

В том числе							
из них				личные подсобные и другие индивидуальные хозяйства граждан		некоммерческие объединения граждан	
крестьянские (фермерские) хозяйства		индивидуальные предприниматели					
2006	2016	2006	2016	2006	2016	2006	2016
28	39	57	37	2	2	6	1
11	16	22	17	1	1	4	1
43	44	44	19	2	2	11	5
28	801	24	454	10	13	34	15

**2. СТРУКТУРА ОСНОВНЫХ ПОКАЗАТЕЛЕЙ ВСЕРОССИЙСКИХ СЕЛЬСКОХОЗЯЙСТВЕННЫХ  
ПЕРЕПИСЕЙ 2006 И 2016 ГГ. В РАЗРЕЗЕ КАТЕГОРИЙ ХОЗЯЙСТВ**

(на 1 июля; в процентах от хозяйств всех категорий)

	Сельскохозяйственные организации		Крестьянские (фермерские) хозяйства и индивидуальные предприниматели		Личные подсобные и другие индивидуальные хозяйства граждан		Некоммерческие объединения граждан	
	2006	2016	2006	2016	2006	2016	2006	2016
<b>Общая земельная площадь</b>	<b>90,3</b>	<b>77,6</b>	<b>3,0</b>	<b>10,2</b>	<b>5,8</b>	<b>10,9</b>	<b>1,0</b>	<b>1,2</b>
из нее сельскохозяйственные угодья	83,1	74,7	5,3	12,1	10,1	12,2	1,4	1,0
в том числе:								
пашня	92,2	83,7	3,7	12,6	3,4	3,1	0,6	0,6
сенокосы	40,1	34,2	4,2	17,9	55,8	47,9	0,0	-
пастбища	83,4	82,8	1,8	12,1	5,6	5,1	9,3	-
многолетние насаждения	6,5	0,0	0,3	0,2	58,6	61,8	34,6	38,0
залежь	63,3	54,3	22,1	6,6	12,4	36,2	2,2	2,8
<b>Посевная площадь сельскохозяйственных культур под урожай - всего</b>	<b>90,6</b>	<b>83,4</b>	<b>4,1</b>	<b>13,2</b>	<b>4,5</b>	<b>2,8</b>	<b>0,9</b>	<b>0,6</b>
в том числе:								
Зерновые и зернобобовые культуры - всего	95,4	89,7	4,3	9,8	0,3	0,5	-	-
из них:								
пшеница	94,3	87,1	5,3	12,2	0,4	0,7	-	-
рожь	97,0	93,9	2,9	5,8	0,1	0,2	-	-
ячмень	95,4	93,1	4,1	6,7	0,5	0,2	-	-
овес	95,8	88,8	4,0	10,5	0,2	0,7	-	-
кукуруза на зерно	-	-	-	-	100,0	100,0	-	-
просо	100,0	100,0	-	-	0,0	-	-	-
гречиха	61,5	29,9	38,2	54,8	0,2	15,4	-	-
зернобобовые культуры	99,4	97,1	0,6	2,9	0,0	0,0	-	-
из них:								
горох	97,9	95,3	2,1	4,7	0,0	0,0	-	-

	Сельскохозяйственные организации		Крестьянские (фермерские) хозяйства и индивидуальные предприниматели		Личные подсобные и другие индивидуальные хозяйства граждан		Некоммерческие объединения граждан	
	2006	2016	2006	2016	2006	2016	2006	2016
Технические культуры - всего	89,7	91,0	9,2	8,9	1,1	0,0	0,0	0,0
из них: лен-долгунец	100,0	-	-	-	-	-	-	-
масличные культуры - всего	90,9	91,0	9,0	9,0	0,1	0,0	-	0,0
из них: подсолнечник на зерно	-	-	-	-	100,0	59,9	-	40,1
соя	-	100,0	-	-	100,0	-	-	-
рапс	90,9	90,6	9,0	9,4	0,0	-	-	-
горчица	-	100,0	-	-	-	-	-	-
эфирно-масличные культуры	-	-	98,2	-	1,8	55,7	-	44,3
лекарственные культуры	-	-	-	-	99,9	85,7	0,1	14,3
Картофель	4,7	12,7	1,5	7,9	78,7	65,2	15,1	14,2
Овощные и бахчевые культуры – всего <sup>1)</sup>	9,6	12,2	2,3	9,0	66,2	51,8	21,9	27,0
из них: овощи открытого грунта – всего	10,7	14,6	2,6	10,8	68,1	50,2	18,6	24,4
в том числе: капуста (всех видов)	21,3	25,9	3,7	18,7	64,2	42,2	10,8	13,2
огурцы	1,0	0,5	0,7	1,6	82,0	69,4	16,3	28,5
помидоры	0,5	-	0,2	0,0	83,4	68,4	15,9	31,6
свекла столовая	21,9	29,6	8,2	17,1	52,4	35,1	17,5	18,3
морковь столовая	15,7	22,4	5,1	13,4	59,6	42,6	19,6	21,6
лук репчатый	1,2	0,5	0,0	2,0	78,8	68,3	19,9	29,2
чеснок	0,0	-	0,0	8,1	72,1	57,1	27,8	34,8
кабачки, патиссоны	0,3	1,0	0,3	0,5	84,6	59,7	14,9	38,8
продовольственные бахчевые культуры - всего	-	-	-	-	97,4	83,7	2,6	16,3

	Сельскохозяйственные организации		Крестьянские (фермерские) хозяйства и индивидуальные предприниматели		Личные подсобные и другие индивидуальные хозяйства граждан		Некоммерческие объединения граждан	
	2006	2016	2006	2016	2006	2016	2006	2016
Кормовые культуры - всего	95,3	84,1	4,1	15,4	0,6	0,6	-	0,0
из них:								
травы однолетние	98,3	96,4	1,3	3,2	0,5	0,4	-	0,0
травы многолетние	95,2	82,5	4,4	16,9	0,4	0,6	-	-
кормовые культуры на силос (без кукурузы)	94,3	100,0	5,6	-	0,1	-	-	-
кукуруза на корм	100,0	96,3	-	3,7	0,0	0,0	-	-
корнеплодные кормовые культуры, включая свеклу сахарную на корм скоту	49,8	15,1	20,4	28,0	29,8	56,9	-	-
<b>Площади многолетних плодовых насаждений и ягодных культур - всего</b>	<b>1,5</b>	<b>0,0</b>	<b>0,1</b>	<b>0,1</b>	<b>61,8</b>	<b>61,4</b>	<b>36,5</b>	<b>38,5</b>
в том числе:								
семечковые культуры - всего	1,1	0,0	0,2	0,0	59,6	63,9	39,1	36,1
из них:								
яблоня	1,0	0,0	0,2	0,0	60,5	62,6	38,4	37,4
груша	1,1	-	0,4	0,1	54,1	61,5	44,4	38,4
косточковые культуры - всего	0,0	-	0,1	0,0	63,7	63,0	36,1	37,0
из них:								
слива	-	-	0,1	0,1	74,2	60,9	25,7	39,0
вишня	0,0	-	0,2	0,0	61,9	61,9	37,9	38,1
черешня	-	-	-	-	100,0	65,0	-	35,0
абрикос	-	-	-	-	100,0	34,3	-	65,7
персик	-	-	-	-	100,0	29,5	-	70,5
алыча	-	-	-	-	55,0	79,4	45,0	20,6
орехоплодные культуры- всего	-	-	-	-	100,0	76,9	-	23,1
из них:								
грецкий орех	-	-	-	-	-	32,5	-	67,5
фундук	-	-	-	-	100,0	71,4	-	28,6
субтропические культуры	-	-	-	-	100,0	-	-	-

	Сельскохозяйственные организации		Крестьянские (фермерские) хозяйства и индивидуальные предприниматели		Личные подсобные и другие индивидуальные хозяйства граждан		Некоммерческие объединения граждан	
	2006	2016	2006	2016	2006	2016	2006	2016
цитрусовые культуры	-	-	-	-	100,0	32,0	-	68,0
ягодники - всего <sup>2)</sup>	2,0	0,0	0,1	0,2	61,7	59,0	36,1	40,8
из них:								
земляника, клубника	1,2	-	0,2	0,4	35,7	53,3	63,0	46,3
малина, ежевика	2,1	-	0,1	0,2	50,3	62,1	47,4	37,7
смородина всех видов	2,9	0,0	0,2	0,2	78,7	65,2	18,2	34,7
крыжовник	0,7	-	0,0	-	78,6	64,1	20,8	35,9
рябина черноплодная	4,9	-	0,1	0,0	89,2	59,3	5,9	40,6
облепиха	-	-	0,1	0,1	71,2	46,0	28,7	53,9
<b>Площади виноградников</b>	-	-	-	-	<b>94,5</b>	<b>66,9</b>	<b>5,5</b>	<b>33,1</b>
<b>Поголовье сельскохозяйственных животных:</b>								
Крупный рогатый скот- всего	59,5	70,2	1,7	7,4	38,7	22,4	0,0	0,0
из него коровы	56,2	73,4	1,6	6,6	42,1	20,0	0,0	0,0
Молочный крупный рогатый скот	59,3	70,6	1,6	5,8	39,1	23,6	0,0	0,0
Мясной крупный рогатый скот	77,7	65,1	22,3	33,1	-	1,8	-	-
Свиньи	66,6	77,2	2,1	4,8	31,2	18,0	0,0	0,0
Овцы и козы - всего	0,2	6,0	0,7	20,3	99,0	73,7	0,2	0,1
Овцы	0,3	8,1	1,0	28,3	98,7	63,5	0,1	0,1
Козы	0,0	1,3	0,1	2,8	99,5	95,7	0,4	0,2
Птица - всего	89,8	89,6	0,0	1,8	10,1	8,6	0,0	0,0
в том числе:								
куры - всего	90,6	91,9	0,0	0,2	9,4	7,9	0,0	0,0
из них:								
куры-несушки	84,9	88,5	0,0	0,3	15,0	11,2	0,0	0,0
утки	0,4	0,9	0,7	11,6	98,9	87,3	-	0,1
гуси	0,1	0,7	0,8	8,9	99,1	90,3	0,0	0,2
индейки	-	1,5	11,7	24,7	88,3	73,4	-	0,4

	Сельскохозяйственные организации		Крестьянские (фермерские) хозяйства и индивидуальные предприниматели		Личные подсобные и другие индивидуальные хозяйства граждан		Некоммерческие объединения граждан	
	2006	2016	2006	2016	2006	2016	2006	2016
цесарки	-	-	-	39,9	100,0	60,0	-	0,1
перепелки	11,6	0,1	0,2	92,7	88,2	7,1	-	0,1
фазаны	-	-	-	38,5	100,0	53,8	-	7,7
страусы	-	41,5	99,4	43,9	0,6	14,6	-	-
Лошади	50,3	43,6	2,4	21,2	47,2	34,8	-	0,4
Ослы	-	-	-	10,3	100,0	89,7	-	-
Мулы и лошаки	-	-	-	-	-	100,0	-	-
Маралы	-	98,3	-	1,7	-	-	-	-
Верблюды	-	-	-	100,0	-	-	-	-
Кролики домашние	1,2	1,8	1,3	20,6	97,1	77,4	0,4	0,2
Звери пушные (клеточного разведения):								
Нутрии	-	-	-	44,8	100,0	55,2	-	-
Пчелы медоносные (семьи)	6,6	3,0	1,8	7,1	91,0	89,7	0,6	0,2

<sup>1)</sup> Включая овощи закрытого грунта по личным подсобным и другим индивидуальным хозяйствам граждан и некоммерческим объединениям.

<sup>2)</sup> Включая ягодники в междурядьях сада.



**3. ОСНОВНЫЕ ИТОГИ ВСЕРОССИЙСКОЙ СЕЛЬСКОХОЗЯЙСТВЕННОЙ ПЕРЕПИСИ ПО СЕЛЬСКОХОЗЯЙСТВЕННЫМ ОРГАНИЗАЦИЯМ**

(на 1 июля 2016 года)

	Сельско- хозяйствен- ные органи- зации	в том числе					Справочно: из общего числа сельскохозяй- ственных организаций - организации с численностью работников свыше 250 человек
		сельско- хозяйствен- ные органи- зации, не относящие- ся к субъек- там малого предприни- мательства	малые предприя- тия	из них		подсобные сельскохо- зяйствен- ные пред- приятия несельско- хозяйствен- ных органи- заций	
				малые предприя- тия (без микропред- приятий)	микропред- приятия		
<b>Число организаций - всего</b>	<b>386</b>	<b>111</b>	<b>231</b>	<b>121</b>	<b>110</b>	<b>44</b>	<b>15</b>
из них: осуществлявшие сельскохозяйственную деятельность в 2015 году	329,0	89,0	206,0	115,0	91,0	34,0	15,0
в процентах от общего числа соответствующей категории организаций	85,2	80,2	89,2	95,0	82,7	77,3	100,0
осуществлявшие сельскохозяйственную деятельность в I полугодии 2016 года	323	89	200	114	86	34	15
в процентах от общего числа соответствующей категории организаций	83,7	80,2	86,6	94,2	78,2	77,3	100,0
<b>Численность работников, занятых в организациях, человек</b>	<b>21128</b>	<b>15320</b>	<b>5808</b>	<b>5267</b>	<b>541</b>	<b>-</b>	<b>8205</b>
из них занятых в сельскохозяйственном производстве	19711	14047	5664	5171	493	-	7053
в том числе: постоянные работники	18653	13418	5235	4779	456	-	6773
временные и сезонные работники	1058	629	429	392	37	-	280

	Сельско-хозяйственные организации	в том числе					Справочно: из общего числа сельскохозяйственных организаций - организации с численностью работников свыше 250 человек
		сельско-хозяйственные организации, не относящиеся к субъектам малого предпринимательства	малые предприятия	из них		подсобные сельскохозяйственные предприятия несельскохозяйственных организаций	
				малые предприятия (без микропредприятий)	микропредприятия		
<b>Общая земельная площадь, га</b>	<b>1028590,6</b>	<b>541638,0</b>	<b>474548,0</b>	<b>378348,8</b>	<b>96199,2</b>	<b>12404,6</b>	<b>128611,5</b>
из нее сельскохозяйственные угодья	812012,1	437569,1	364985,9	287943,8	77042,1	9457,1	105264,4
в том числе:							
пашня	657395,7	372996,6	278979,9	236757,1	42222,8	5419,2	101076,5
сенокосы	31526,3	13400,4	16874,8	13017,4	3857,4	1251,1	2656,9
пастбища	36274,6	16426,6	19624,0	12027,1	7596,9	224,0	1431,0
многолетние насаждения	0,3	0,2	-	-	-	0,1	-
залежь	86815,2	34745,3	49507,2	26142,2	23365,0	2562,8	100,0
Из общей площади сельскохозяйственных угодий фактически используются, га	676928,0	388969,2	282872,5	239563,5	43309,0	5086,3	100905,8
в процентах от общей площади сельскохозяйственных угодий соответствующей категории организаций	83,4	88,9	77,5	83,2	56,2	53,8	95,9
<b>Посевная площадь под урожай 2016 г. - всего, га</b>	<b>615375,9</b>	<b>355869,3</b>	<b>255760,1</b>	<b>216281,1</b>	<b>39479,0</b>	<b>3746,5</b>	<b>96625,8</b>
в том числе:							
Зерновые и зернобобовые культуры - всего	226140,5	143086,0	82206,5	69896,6	12309,9	848,0	41006,0
из них:							
пшеница	91102,5	55905,0	34829,5	29509,5	5320,0	368,0	17135,0
рожь	12527,0	7508,0	5019,0	4537,0	482,0	-	530,0
ячмень	64306,9	47158,0	16959,9	14450,4	2509,5	189,0	13741,0
овес	50896,1	28067,0	22538,1	18679,7	3858,4	291,0	8671,0
просо	165,0	165,0	-	-	-	-	-
гречиха	30,0	-	30,0	20,0	10,0	-	-

	Сельско-хозяйственные организации	в том числе					Справочно: из общего числа сельскохозяйственных организаций - организации с численностью работников свыше 250 человек
		сельско-хозяйственные организации, не относящиеся к субъектам малого предпринимательства	малые предприятия	из них		подсобные сельскохозяйственные предприятия несельскохозяйственных организаций	
				малые предприятия (без микропредприятий)	микропредприятия		
зернобобовые культуры	6296,0	3903,0	2393,0	2263,0	130,0	-	929,0
из них:							
горох	2543,0	1556,0	987,0	987,0	-	-	706,0
Технические культуры - всего	3935,0	3444,0	491,0	371,0	120,0	-	987,0
масличные культуры - всего	3935,0	3444,0	491,0	371,0	120,0	-	987,0
соя	20,0	20,0	-	-	-	-	20,0
рапс	3709,0	3424,0	285,0	285,0	-	-	967,0
горчица	206,0	-	206,0	86,0	120,0	-	-
Картофель	2767,8	1710,0	941,0	461,0	480,0	116,8	32,0
Овощные и бахчевые культуры – всего	609,2	248,1	198,4	141,4	57,0	162,7	3,0
из них:							
овощи открытого грунта – всего	609,2	248,1	198,4	141,4	57,0	162,7	3,0
в том числе:							
капуста, кроме цветной и брокколи	315,1	121,6	69,0	61,0	8,0	124,5	1,5
капуста цветная и брокколи	5,3	5,0	0,3	0,3	-	-	-
огурцы	0,5	-	0,1	0,1	-	0,4	-
свекла столовая	129,3	72,3	40,0	40,0	-	17,0	1,3
морковь столовая	148,4	42,2	89,0	40,0	49,0	17,2	0,2
лук репчатый	3,4	-	-	-	-	3,4	-
кабачки, патиссоны	2,2	2,0	-	-	-	0,2	-
Кормовые культуры - всего	381923,4	207381,2	171923,2	145411,1	26512,1	2619,0	54597,8
из них:							
травы однолетние	37191,0	23987,0	13204,0	12160,0	1044,0	-	7105,0
травы многолетние	333211,4	172920,2	157672,2	132204,1	25468,1	2619,0	43932,8

	Сельско-хозяйственные организации	в том числе					Справочно: из общего числа сельскохозяйственных организаций - организации с численностью работников свыше 250 человек
		сельско-хозяйственные организации, не относящиеся к субъектам малого предпринимательства	малые предприятия	из них		подсобные сельскохозяйственные предприятия несельскохозяйственных организаций	
				малые предприятия (без микропредприятий)	микропредприятия		
кормовые культуры на силос (без кукурузы)	959,0	614,0	345,0	345,0	-	-	-
кукуруза на корм	10552,0	9850,0	702,0	702,0	-	-	3560,0
корнеплодные кормовые культуры, включая свеклу сахарную на корм скоту	10,0	10,0	-	-	-	-	-
<b>Структура посевных площадей по видам сельскохозяйственных культур</b> (в процентах от общей посевной площади соответствующей категории организаций):							
Зерновые и зернобобовые культуры - всего	36,7	40,2	32,1	32,3	31,2	22,6	42,4
из них:							
пшеница	14,8	15,7	13,6	13,6	13,5	9,8	17,7
рожь	2,0	2,1	2,0	2,1	1,2	-	0,5
ячмень	10,5	13,3	6,6	6,7	6,4	5,0	14,2
овес	8,3	7,9	8,8	8,6	9,8	7,8	9,0
просо	0,0	0,0	-	-	-	-	-
гречиха	0,0	-	0,0	0,0	0,0	-	-
зернобобовые культуры	1,0	1,1	0,9	1,0	0,3	-	1,0
из них:							
горох	0,4	0,4	0,4	0,5	-	-	0,7
Технические культуры - всего	0,6	1,0	0,2	0,2	0,3	-	1,0
масличные культуры - всего	0,6	1,0	0,2	0,2	0,3	-	1,0
соя	0,0	0,0	-	-	-	-	0,0
рапс	0,6	1,0	0,1	0,1	-	-	1,0
горчица	0,0	-	0,1	0,0	0,3	-	-
Картофель	0,4	0,5	0,4	0,2	1,2	3,1	0,0

	Сельско-хозяйственные организации	в том числе					Справочно: из общего числа сельскохозяйственных организаций - организации с численностью работников свыше 250 человек
		сельско-хозяйственные организации, не относящиеся к субъектам малого предпринимательства	малые предприятия	из них		подсобные сельскохозяйственные предприятия несельскохозяйственных организаций	
				малые предприятия (без микропредприятий)	микропредприятия		
Овощные и бахчевые культуры – всего	0,1	0,1	0,1	0,1	0,1	4,3	0,0
из них:							
овощи открытого грунта – всего	0,1	0,1	0,1	0,1	0,1	4,3	0,0
в том числе:							
капуста, кроме цветной и брокколи	0,1	0,0	0,0	0,0	0,0	3,3	0,0
капуста цветная и брокколи	0,0	0,0	0,0	0,0	-	-	-
огурцы	0,0	-	0,0	0,0	-	0,0	-
свекла столовая	0,0	0,0	0,0	0,0	-	0,5	0,0
морковь столовая	0,0	0,0	0,0	0,0	0,1	0,5	0,0
лук репчатый	0,0	-	-	-	-	0,1	-
кабачки, патиссоны	0,0	0,0	-	-	-	0,0	-
Кормовые культуры - всего	62,1	58,3	67,2	67,2	67,2	69,9	56,5
из них:							
травы однолетние	6,0	6,7	5,2	5,6	2,6	-	7,4
травы многолетние	54,1	48,6	61,6	61,1	64,5	69,9	45,5
кормовые культуры на силос (без кукурузы)	0,2	0,2	0,1	0,2	-	-	-
кукуруза на корм	1,7	2,8	0,3	0,3	-	-	3,7
корнеплодные кормовые культуры, включая свеклу сахарную на корм скоту	0,0	0,0	-	-	-	-	-



	Сельско-хозяйственные организации	в том числе					Справочно: из общего числа сельскохозяйственных организаций - организации с численностью работников свыше 250 человек
		сельско-хозяйственные организации, не относящиеся к субъектам малого предпринимательства	малые предприятия	из них		подсобные сельскохозяйственные предприятия несельскохозяйственных организаций	
				малые предприятия (без микропредприятий)	микропредприятия		
<b>Площади многолетних плодовых насаждений и ягодных культур - всего, га</b>	<b>0,2</b>	<b>0,2</b>	-	-	-	-	-
в том числе:							
семечковые культуры - всего	0,1	0,1	-	-	-	-	-
из них:							
яблоня	0,1	0,1	-	-	-	-	-
ягодники - всего	0,1	0,1	-	-	-	-	-
смородина всех видов	0,1	0,1	-	-	-	-	-
<b>Структура площадей многолетних плодовых насаждений и ягодных культур по видам плодово-ягодных насаждений (в процентах от общей площади плодово-ягодных насаждений соответствующей категории организаций):</b>							
семечковые культуры	50,0	50,0	-	-	-	-	-
ягодники	50,0	50,0	-	-	-	-	-
<b>Поголовье сельскохозяйственных животных, голов:</b>							
Крупный рогатый скот - всего	177440	116342	59816	54122	5694	1282	38259
Молочный и мясной крупный рогатый скот	177440	116342	59816	54122	5694	1282	38259
в том числе:							
взрослое поголовье	77283	50664	26169	23892	2277	450	16356
из него коровы	74846	49693	24787	22707	2080	366	16002
молодняк (кроме телят до 1 года)	64245	42769	21041	18821	2220	435	14905
телята (до 1 года)	35912	22909	12606	11409	1197	397	6998

	Сельско-хозяйственные организации	в том числе					Справочно: из общего числа сельскохозяйственных организаций - организации с численностью работников свыше 250 человек
		сельско-хозяйственные организации, не относящиеся к субъектам малого предпринимательства	малые предприятия	из них		подсобные сельскохозяйственные предприятия несельскохозяйственных организаций	
				малые предприятия (без микропредприятий)	микропредприятия		
Молочный крупный рогатый скот	167777	113814	52710	49469	3241	1253	38259
в том числе:							
взрослое поголовье	73697	49826	23421	22250	1171	450	16356
из него коровы	71489	48985	22138	21118	1020	366	16002
молодняк (кроме телят до 1 года)	60140	41491	18243	16785	1458	406	14905
из него нетели	13351	9727	3566	3413	153	58	3486
телята (до 1 года)	33940	22497	11046	10434	612	397	6998
Мясной крупный рогатый скот	9663	2528	7106	4653	2453	29	-
в том числе:							
взрослое поголовье	3586	838	2748	1642	1106	-	-
из него коровы	3357	708	2649	1589	1060	-	-
молодняк (кроме телят до 1 года)	4105	1278	2798	2036	762	29	-
телята (до 1 года)	1972	412	1560	975	585	-	-
Свины	161287	153609	3557	2411	1146	4121	141013
в том числе:							
взрослое поголовье	14759	14050	317	241	76	392	12962
в том числе основного стада	14715	14032	297	241	56	386	12962
из него свиноматки основные	13886	13419	257	211	46	210	12814
молодняк	146528	139559	3240	2170	1070	3729	128051
из него:							
молодняк старше 4 месяцев на откорме	56385	52895	1527	1060	467	1963	48454
поросята до 4 месяцев	85388	81959	1711	1108	603	1718	75409

	Сельско-хозяйственные организации	в том числе					Справочно: из общего числа сельскохозяйственных организаций - организации с численностью работников свыше 250 человек
		сельско-хозяйственные организации, не относящиеся к субъектам малого предпринимательства	малые предприятия	из них		подсобные сельскохозяйственные предприятия несельскохозяйственных организаций	
				малые предприятия (без микропредприятий)	микропредприятия		
Овцы и козы - всего	5318	617	4360	863	3497	341	-
Овцы	4943	617	3994	497	3497	332	-
в том числе:							
взрослое поголовье	3610	519	2896	383	2513	195	-
из него овцематки и ярки старше 1 года	3415	381	2847	370	2477	187	-
молодняк	1333	98	1098	114	984	137	-
Козы	375	-	366	366	-	9	-
в том числе:							
взрослое поголовье	365	-	358	358	-	7	-
из него козоматки и козочки старше 1 года	359	-	352	352	-	7	-
молодняк	10	-	8	8	-	2	-
Птица - всего	7258823	7247999	1017	-	1017	9807	6334763
Птица сельскохозяйственная - всего	7258626	7247999	1000	-	1000	9627	6334763
в том числе:							
куры - всего	7257881	7247991	1000	-	1000	8890	6334763
из них:							
куры-несушки	3449190	3443536	500	-	500	5154	2907646
петухи	23645	23528	30	-	30	87	23527
молодняк кур (всех возрастов)	3785046	3780927	470	-	470	3649	3403590
куры яичных пород	4916685	4909519	1000	-	1000	6166	3996291
из них:							
куры-несушки	3331796	3326142	500	-	500	5154	2790252
из них промышленного стада	3134826	3133829	-	-	-	997	2597959



	Сельско-хозяйственные организации	в том числе					Справочно: из общего числа сельскохозяйственных организаций - организации с численностью работников свыше 250 человек
		сельско-хозяйственные организации, не относящиеся к субъектам малого предпринимательства	малые предприятия	из них		подсобные сельскохозяйственные предприятия несельскохозяйственных организаций	
				малые предприятия (без микропредприятий)	микропредприятия		
петухи	14589	14472	30	-	30	87	14471
молодняк кур (всех возрастов)	1570300	1568905	470	-	470	925	1191568
куры мясных и мясо-яичных пород	2341196	2338472	-	-	-	2724	2338472
из них:							
куры-несушки	117394	117394	-	-	-	-	117394
петухи	9056	9056	-	-	-	-	9056
молодняк кур (всех возрастов)	2214746	2212022	-	-	-	2724	2212022
из них бройлеры	2128071	2125347	-	-	-	2724	2125347
утки	193	8	-	-	-	185	-
гуси	220	-	-	-	-	220	-
индейки	332	-	-	-	-	332	-
Прочие виды птицы - всего	197	-	17	-	17	180	-
перепелки	180	-	-	-	-	180	-
страусы	17	-	17	-	17	-	-
Лошади	1571	675	758	451	307	138	68
в том числе:							
взрослое поголовье	978	437	446	272	174	95	52
из него кобылы	690	290	339	188	151	61	33
молодняк	593	238	312	179	133	43	16
Маралы	1020	-	1020	-	1020	-	-
в том числе:							
взрослое поголовье	946	-	946	-	946	-	-
молодняк (всех возрастов)	74	-	74	-	74	-	-
Кролики домашние	2051	-	404	-	404	1647	-
Пчелы медоносные (семьи), шт.	2235	527	1698	113	1585	10	168

	Сельско-хозяйственные организации	в том числе					Справочно: из общего числа сельскохозяйственных организаций - организации с численностью работников свыше 250 человек
		сельско-хозяйственные организации, не относящиеся к субъектам малого предпринимательства	малые предприятия	из них		подсобные сельскохозяйственные предприятия несельскохозяйственных организаций	
				малые предприятия (без микропредприятий)	микропредприятия		
<b>Наличие сельскохозяйственной техники, шт.:</b>							
Тракторы	4606	2679	1845	1554	291	82	906
Комбайны:							
зерноуборочные	753	397	347	280	67	9	118
кукурузоуборочные	1	1	-	-	-	-	-
льноуборочные	1	-	1	-	1	-	-
картофелеуборочные	31	18	11	8	3	2	1
кормоуборочные	358	189	167	151	16	2	52
Установки доильные	522	321	200	194	6	1	84
Автомобили грузовые	1441	976	433	384	49	32	449
Плуги	1306	689	598	494	104	19	199
Косилки	853	409	416	327	89	28	126
Сеялки	1275	691	571	485	86	13	201
<b>В среднем на одну организацию:</b>							
численность работников, человек <sup>1)</sup>	73	172	29	46	6	-	547
общая земельная площадь, га	2664,7	4879,6	2054,3	3126,8	874,5	281,9	8574,1
площадь сельскохозяйственных угодий, га	2103,7	3942,1	1580,0	2379,7	700,4	214,9	7017,6
общая посевная площадь сельскохозяйственных культур под урожай 2016 г., га <sup>2)</sup>	2189,9	4287,6	1461,5	2079,6	556,0	162,9	6901,8

	Сельско-хозяйственные организации	в том числе					Справочно: из общего числа сельскохозяйственных организаций - организации с численностью работников свыше 250 человек
		сельскохозяйственные организации, не относящиеся к субъектам малого предпринимательства	малые предприятия	из них		подсобные сельскохозяйственные предприятия несельскохозяйственных организаций	
				малые предприятия (без микропредприятий)	микропредприятия		
поголовье сельскохозяйственных животных, голов <sup>3)</sup> :							
крупный рогатый скот	796	1594	464	558	178	61	3478
из него коровы	358	720	207	242	80	18	1455
свиньи	3840	19201	274	402	164	196	141013
птица	329947	1208000	509	-	509	701	2111588

<sup>1)</sup> В расчете на одну организацию (без учета подсобных сельскохозяйственных предприятий несельскохозяйственных организаций), осуществлявшую сельскохозяйственную деятельность в I полугодии 2016 г.

<sup>2)</sup> В расчете на одну организацию, имевшую общую посевную площадь.

<sup>3)</sup> В расчете на одну организацию, имевшую поголовье скота соответствующего вида.

#### 4. ОСНОВНЫЕ ИТОГИ ВСЕРОССИЙСКОЙ СЕЛЬСКОХОЗЯЙСТВЕННОЙ ПЕРЕПИСИ ПО СЕЛЬСКОХОЗЯЙСТВЕННЫМ ОРГАНИЗАЦИЯМ В РАЗРЕЗЕ ОРГАНИЗАЦИОННО-ПРАВОВЫХ ФОРМ

(на 1 июля 2016 года)

	Сельскохозяйственные организации	из них			
		хозяйственные товарищества и объединения	акционерные общества	производственные кооперативы	унитарные предприятия
<b>Число организаций - всего</b>	<b>386</b>	<b>260</b>	<b>11</b>	<b>82</b>	<b>4</b>
из них:					
осуществлявшие сельскохозяйственную деятельность в 2015 году	329	221	8	71	2
в процентах от общего числа соответствующей категории организаций	85,2	85,0	72,7	86,6	50,0
осуществлявшие сельскохозяйственную деятельность в I полугодии 2016 года	323	217	7	70	2
в процентах от общего числа соответствующей категории организаций	83,7	83,5	63,6	85,4	50,0
<b>Численность работников, занятых в организациях, человек</b>	<b>21128</b>	<b>11893</b>	<b>3460</b>	<b>5618</b>	<b>153</b>
из них занятых в сельскохозяйственном производстве	19711	11427	2632	5500	148
в том числе:					
постоянные работники	18653	10845	2591	5074	141
временные и/или сезонные работники	1058	582	41	426	7
<b>Общая земельная площадь, га</b>	<b>1028590,6</b>	<b>605981,9</b>	<b>52730,1</b>	<b>349640,9</b>	<b>15636,2</b>
из нее сельскохозяйственные угодья	812012,1	495569,4	37847,4	261566,3	12666,0
в том числе:					
пашня	657395,7	432939,6	20687,5	195817,0	5858,0
сенокосы	31526,3	16723,0	1472,0	12146,3	-
пастбища	36274,6	20100,6	1969,0	14077,0	-
многолетние насаждения	0,3	0,2	-	-	-
залежь	86815,2	25806,0	13718,9	39526,0	6808,0

	Сельскохозяйственные организации	из них			
		хозяйственные товарищества и объединения	акционерные общества	производственные кооперативы	унитарные предприятия
Из общей площади сельскохозяйственных угодий фактически использовались, га	676928,0	441202,5	20519,9	205989,9	5858,0
в процентах от общей площади сельскохозяйственных угодий соответствующей категории организаций (хозяйств)	83,4	89,0	54,2	78,8	46,2
<b>Посевная площадь под урожай 2016 г. - всего, га</b>	<b>615375,9</b>	<b>408341,4</b>	<b>16111,0</b>	<b>182972,6</b>	<b>5858,0</b>
в том числе:					
Зерновые и зернобобовые культуры - всего	226140,5	146034,5	7989,0	69722,0	1582,0
из них:					
пшеница	91102,5	55607,5	4905,0	29727,0	495,0
рожь	12527,0	7151,0	63,0	5263,0	50,0
ячмень	64306,9	46621,9	2003,0	14816,0	677,0
овес	50896,1	32249,1	846,0	17185,0	360,0
просо	165,0	70,0	-	95,0	-
гречиха	30,0	10,0	-	20,0	-
зернобобовые культуры	6296,0	4205,0	172,0	1919,0	-
из них:					
горох	2543,0	1940,0	142,0	461,0	-
Технические культуры - всего	3935,0	3840,0	-	95,0	-
масличные культуры - всего	3935,0	3840,0	-	95,0	-
соя	20,0	20,0	-	-	-
рапс	3709,0	3614,0	-	95,0	-
горчица	206,0	206,0	-	-	-
Картофель	2767,8	2517,0	-	134,0	-
Овощные и бахчевые культуры – всего	609,2	560,5	-	28,0	-
из них:					
овощи открытого грунта – всего	609,2	560,5	-	28,0	-
в том числе:					
капуста, кроме цветной и брокколи	315,1	284,1	-	26,5	-



	Сельскохозяйственные организации	из них			
		хозяйственные товарищества и объединения	акционерные общества	производственные кооперативы	унитарные предприятия
капуста цветная и брокколи	5,3	5,3	-	-	-
огурцы	0,5	0,1	-	-	-
свекла столовая	129,3	123,0	-	1,3	-
морковь столовая	148,4	141,0	-	0,2	-
лук репчатый	3,4	-	-	-	-
кабачки, патиссоны	2,2	2,0	-	-	-
Кормовые культуры - всего	381923,4	255389,4	8122,0	112993,6	4276,0
из них:					
травы однолетние	37191,0	26656,0	615,0	9519,0	401,0
травы многолетние	333211,4	218689,4	7507,0	102007,6	3865,0
кормовые культуры на силос (без кукурузы)	959,0	789,0	-	170,0	-
кукуруза на корм	10552,0	9255,0	-	1297,0	-
корнеплодные кормовые культуры, включая свеклу сахарную на корм скоту	10,0	-	-	-	10,0
<b>Структура посевных площадей по видам сельскохозяйственных культур</b> (в процентах от общей посевной площади соответствующей категории организаций)					
Зерновые и зернобобовые культуры - всего	36,7	35,8	49,6	38,1	27,0
из них:					
пшеница	14,8	13,6	30,4	16,2	8,4
рожь	2,0	1,8	0,4	2,9	0,9
ячмень	10,5	11,4	12,4	8,1	11,6
овес	8,3	7,9	5,3	9,4	6,1
просо	0,0	0,0	-	0,1	-
гречиха	0,0	0,0	-	0,0	-
зернобобовые культуры	1,0	1,0	1,1	1,0	-
из них:					
горох	0,4	0,5	0,9	0,3	-

	Сельскохозяйственные организации	из них			
		хозяйственные товарищества и объединения	акционерные общества	производственные кооперативы	унитарные предприятия
Технические культуры - всего	0,6	0,9	-	0,1	-
масличные культуры - всего	0,6	0,9	-	0,1	-
соя	0,0	0,0	-	-	-
рапс	0,6	0,9	-	0,1	-
горчица	0,0	0,1	-	-	-
Картофель	0,4	0,6	-	0,1	-
Овощные и бахчевые культуры – всего	0,1	0,1	-	0,0	-
из них:					
овощи открытого грунта – всего	0,1	0,1	-	0,0	-
в том числе:					
капуста, кроме цветной и брокколи	0,1	0,1	-	0,0	-
капуста цветная и брокколи	0,0	0,0	-	-	-
огурцы	0,0	0,0	-	-	-
свекла столовая	0,0	0,0	-	0,0	-
морковь столовая	0,0	0,0	-	0,0	-
лук репчатый	0,0	-	-	-	-
кабачки, патиссоны	0,0	0,0	-	-	-
Кормовые культуры - всего	62,1	62,5	50,4	61,8	73,0
из них:					
травы однолетние	6,0	6,5	3,8	5,2	6,8
травы многолетние	54,1	53,6	46,6	55,8	66,0
кормовые культуры на силос (без кукурузы)	0,2	0,2	-	0,1	-
кукуруза на корм	1,7	2,3	-	0,7	-
корнеплодные кормовые культуры, включая свеклу сахарную на корм скоту	0,0	-	-	-	0,2
<b>Площади многолетних плодовых насаждений и ягодных культур - всего, га</b>	<b>0,2</b>	<b>0,2</b>	-	-	-
в том числе:					
семечковые культуры - всего	0,1	0,1	-	-	-
из них: яблоня	0,1	0,1	-	-	-

	Сельскохозяйственные организации	из них			
		хозяйственные товарищества и объединения	акционерные общества	производственные кооперативы	унитарные предприятия
ягодники - всего	0,1	0,1	-	-	-
смородина всех видов	0,1	0,1	-	-	-
<b>Структура площадей многолетних плодовых насаждений и ягодных культур по видам плодово-ягодных насаждений (в процентах от общей площади плодово-ягодных насаждений соответствующей категории организаций):</b>					
семечковые культуры	50,0	50,0	-	-	-
ягодники	50,0	50,0	-	-	-
<b>Поголовье сельскохозяйственных животных, голов:</b>					
Крупный рогатый скот - всего	177440	123561	857	50522	1287
Молочный и мясной крупный рогатый скот	177440	123561	857	50522	1287
в том числе:					
взрослое поголовье	77283	54272	478	21650	454
из него коровы	74846	52817	463	20767	454
молодняк (кроме телят до 1 года)	64245	44810	251	18105	680
телята (до 1 года)	35912	24479	128	10767	153
Молочный крупный рогатый скот	167777	114023	857	50397	1287
в том числе:					
взрослое поголовье	73697	50730	478	21606	454
из него коровы	71489	49503	463	20724	454
молодняк (кроме телят до 1 года)	60140	40766	251	18044	680
из него нетели	13351	8978	37	4102	180
телята (до 1 года)	33940	22527	128	10747	153
Мясной крупный рогатый скот	9663	9538	-	125	-
в том числе:					
взрослое поголовье	3586	3542	-	44	-
из него коровы	3357	3314	-	43	-



	Сельскохозяйственные организации	из них			
		хозяйственные товарищества и объединения	акционерные общества	производственные кооперативы	унитарные предприятия
молодняк (кроме телят до 1 года)	4105	4044	-	61	-
телята (до 1 года)	1972	1952	-	20	-
Свины	161287	155297	-	1869	-
в том числе:					
взрослое поголовье	14759	14106	-	261	-
в том числе основного стада	14715	14083	-	246	-
из него свиноматки основные	13886	13522	-	154	-
молодняк	146528	141191	-	1608	-
из него:					
молодняк старше 4 месяцев на откорме	56385	53719	-	703	-
поросята до 4 месяцев	85388	82832	-	838	-
Овцы и козы - всего	5318	5069	-	-	-
Овцы	4943	4697	-	-	-
в том числе:					
взрослое поголовье	3610	3486	-	-	-
из него овцематки и ярки старше 1 года	3415	3295	-	-	-
молодняк	1333	1211	-	-	-
Козы	375	372	-	-	-
в том числе:					
взрослое поголовье	365	364	-	-	-
из него козوماتки и козочки старше 1 года	359	358	-	-	-
молодняк	10	8	-	-	-
Птица - всего	7258823	1295166	5954946	-	-
Птица сельскохозяйственная - всего	7258626	1295149	5954946	-	-
в том числе:					
куры - всего	7257881	1294441	5954946	-	-
куры-несушки	3449190	729053	2715353	-	-
петухи	23645	14528	9056	-	-
молодняк кур (всех возрастов)	3785046	550860	3230537	-	-

	Сельскохозяйственные организации	из них			
		хозяйственные товарищества и объединения	акционерные общества	производственные кооперативы	унитарные предприятия
куры яичных пород	4916685	1294441	3616474	-	-
из них:					
куры-несушки	3331796	729053	2597959	-	-
из них промышленного стада	3134826	535870	2597959	-	-
петухи	14589	14528	-	-	-
молодняк кур (всех возрастов)	1570300	550860	1018515	-	-
куры мясных и мясо-яичных пород	2341196	-	2338472	-	-
из них:					
куры-несушки	117394	-	117394	-	-
петухи	9056	-	9056	-	-
молодняк кур (всех возрастов)	2214746	-	2212022	-	-
из них бройлеры	2128071	-	2125347	-	-
утки	193	188	-	-	-
гуси	220	220	-	-	-
индейки	332	300	-	-	-
Прочие виды птицы - всего	197	17	-	-	-
перепелки	180	-	-	-	-
страусы	17	17	-	-	-
Лошади	1571	942	168	405	-
в том числе:					
взрослое поголовье	978	570	88	275	-
из него кобылы	690	435	80	147	-
молодняк	593	372	80	130	-
Маралы	1020	1020	-	-	-
в том числе:					
взрослое поголовье	946	946	-	-	-
молодняк (всех возрастов)	74	74	-	-	-
Кролики домашние	2051	404	-	-	-
Пчелы медоносные (семьи), шт.	2235	2100	-	125	-

	Сельскохозяйственные организации	из них			
		хозяйственные товарищества и объединения	акционерные общества	производственные кооперативы	унитарные предприятия
<b>Наличие сельскохозяйственной техники, шт.:</b>					
Тракторы	4606	2927	209	1385	25
Комбайны:					
зерноуборочные	753	472	23	248	4
кукурузоуборочные	1	1	-	-	-
льноуборочные	1	1	-	-	-
картофелеуборочные	31	24	-	5	-
кормоуборочные	358	210	3	137	6
Установки доильные	522	330	3	184	4
Автомобили грузовые	1441	859	150	394	15
Плуги	1306	811	27	451	2
Косилки	853	532	18	274	4
Сеялки	1275	773	20	467	6
<b>В среднем на одну организацию:</b>					
численность работников, человек <sup>1)</sup>	73,1	56,6	494,3	81,4	76,5
общая земельная площадь, га	2664,7	2330,7	4793,6	4263,9	3909,1
площадь сельскохозяйственных угодий, га	2103,7	1906,0	3440,7	3189,8	3166,5
общая посевная площадь сельскохозяйственных культур под урожай 2016 г., га <sup>2)</sup>	2189,9	2160,5	2301,6	2815,0	2929,0
поголовье сельскохозяйственных животных, голов <sup>3)</sup> :					
крупный рогатый скот	796	883	286	828	644
из него коровы	358	403	232	358	454
свиньи	3840	10353	-	312	-
птица	329947	215861	1984982	-	-

<sup>1)</sup> В расчете на одну организацию, без учета подсобных сельскохозяйственных предприятий несельскохозяйственных организаций, осуществлявшую сельскохозяйственную деятельность в I полугодии 2016 года.

<sup>2)</sup> В расчете на одну организацию, имевшую общую посевную площадь.

<sup>3)</sup> В расчете на одну организацию, имевшую поголовье скота соответствующего вида.

**5. СТРУКТУРА ОСНОВНЫХ ПОКАЗАТЕЛЕЙ ВСЕРОССИЙСКОЙ СЕЛЬСКОХОЗЯЙСТВЕННОЙ ПЕРЕПИСИ  
ПО СЕЛЬСКОХОЗЯЙСТВЕННЫМ ОРГАНИЗАЦИЯМ**

(на 1 июля 2016 года; в процентах от всех сельскохозяйственных организаций)

	Сельскохозяйственные организации, не относящиеся к субъектам малого предпринимательства	Малые предприятия	в том числе		Подсобные сельскохозяйственные предприятия несельскохозяйственных организаций	Справочно: из общего числа сельскохозяйственных организаций с численностью работников свыше 250 человек
			малые предприятия (без микропредприятий)	микропредприятия		
<b>Общая земельная площадь</b>	<b>52,7</b>	<b>46,1</b>	<b>36,8</b>	<b>9,4</b>	<b>1,2</b>	<b>12,5</b>
из нее сельскохозяйственные угодья	53,9	44,9	35,5	9,5	1,2	13,0
в том числе:						
пашня	56,7	42,4	36,0	6,4	0,8	15,4
сенокосы	42,5	53,5	41,3	12,2	4,0	8,4
пастбища	45,3	54,1	33,2	20,9	0,6	3,9
многолетние насаждения	66,7	-	-	-	33,3	-
залежь	40,0	57,0	30,1	26,9	3,0	0,1
<b>Посевная площадь под урожай 2016 г. - всего</b>	<b>57,8</b>	<b>41,6</b>	<b>35,1</b>	<b>6,4</b>	<b>0,6</b>	<b>15,7</b>
в том числе:						
Зерновые и зернобобовые культуры - всего	63,3	36,4	30,9	5,4	0,4	18,1
из них:						
пшеница	61,4	38,2	32,4	5,8	0,4	18,8
рожь	59,9	40,1	36,2	3,8	-	4,2
ячмень	73,3	26,4	22,5	3,9	0,3	21,4
овес	55,1	44,3	36,7	7,6	0,6	17,0
просо	100,0	-	-	-	-	-
гречиха	-	100,0	66,7	33,3	-	-
зернобобовые культуры	62,0	38,0	35,9	2,1	-	14,8
из них:						
горох	61,2	38,8	38,8	-	-	27,8

	Сельскохозяйственные организации, не относящиеся к субъектам малого предпринимательства	Малые предприятия	в том числе		Подсобные сельскохозяйственные предприятия несельскохозяйственных организаций	Справочно: из общего числа сельскохозяйственных организаций с численностью работников свыше 250 человек
			малые предприятия (без микропредприятий)	микропредприятия		
Технические культуры - всего	87,5	12,5	9,4	3,0	-	25,1
масличные культуры - всего	87,5	12,5	9,4	3,0	-	25,1
соя	100,0	-	-	-	-	100,0
рапс	92,3	7,7	7,7	-	-	26,1
горчица	-	100,0	41,7	58,3	-	-
Картофель	61,8	34,0	16,7	17,3	4,2	1,2
Овощные и бахчевые культуры – всего	40,7	32,6	23,2	9,4	26,7	0,5
из них:						
овощи открытого грунта – всего	40,7	32,6	23,2	9,4	26,7	0,5
в том числе:						
капуста, кроме цветной и брокколи	38,6	21,9	19,4	2,5	39,5	0,5
капуста цветная и брокколи	94,3	5,7	5,7	-	-	-
огурцы	-	20,0	20,0	-	80,0	-
свекла столовая	55,9	30,9	30,9	-	13,2	1,0
морковь столовая	28,4	60,0	26,9	33,0	11,6	0,1
лук репчатый	-	-	-	-	100,0	-
кабачки, патиссоны	93,0	-	-	-	7,0	-
Кормовые культуры - всего	54,3	45,0	38,1	6,9	0,7	14,3
из них:						
травы однолетние	64,5	35,5	32,7	2,8	-	19,1
травы многолетние	51,9	47,3	39,7	7,6	0,8	13,2
кормовые культуры на силос (без кукурузы)	64,0	36,0	36,0	-	-	-
кукуруза на корм	93,3	6,7	6,7	-	-	33,7
корнеплодные кормовые культуры, включая свеклу сахарную на корм скоту	100,0	-	-	-	-	-

	Сельскохозяйственные организации, не относящиеся к субъектам малого предпринимательства	Малые предприятия	в том числе		Подсобные сельскохозяйственные предприятия несельскохозяйственных организаций	Справочно: из общего числа сельскохозяйственных организаций с численностью работников свыше 250 человек
			малые предприятия (без микропредприятий)	микропредприятия		
<b>Площади многолетних плодовых насаждений и ягодных культур - всего</b>	<b>100,0</b>	-	-	-	-	-
в том числе:						
семечковые культуры - всего	100,0	-	-	-	-	-
из них:						
яблоня	100,0	-	-	-	-	-
ягодники - всего	100,0	-	-	-	-	-
смородина всех видов	100,0	-	-	-	-	-
<b>Поголовье сельскохозяйственных животных:</b>						
Крупный рогатый скот - всего	65,6	33,7	30,5	3,2	0,7	21,6
Молочный и мясной крупный рогатый скот	65,6	33,7	30,5	3,2	0,7	21,6
в том числе:						
взрослое поголовье	65,6	33,9	30,9	2,9	0,6	21,2
из него коровы	66,4	33,1	30,3	2,8	0,5	21,4
молодняк (кроме телят до 1 года)	66,6	32,8	29,3	3,5	0,7	23,2
телята (до 1 года)	63,8	35,1	31,8	3,3	1,1	19,5
Молочный крупный рогатый скот	67,8	31,4	29,5	1,9	0,7	22,8
в том числе:						
взрослое поголовье	67,6	31,8	30,2	1,6	0,6	22,2
из него коровы	68,5	31,0	29,5	1,4	0,5	22,4
молодняк (кроме телят до 1 года)	69,0	30,3	27,9	2,4	0,7	24,8
из него нетели	72,9	26,7	25,6	1,1	0,4	26,1
телята (до 1 года)	66,3	32,5	30,7	1,8	1,2	20,6
Мясной крупный рогатый скот	26,2	73,5	48,2	25,4	0,3	-
в том числе:						
взрослое поголовье	23,4	76,6	45,8	30,8	-	-
из него коровы	21,1	78,9	47,3	31,6	-	-

	Сельскохозяйственные организации, не относящиеся к субъектам малого предпринимательства	Малые предприятия	в том числе		Подсобные сельскохозяйственные предприятия несельскохозяйственных организаций	Справочно: из общего числа сельскохозяйственных организаций-организации с численностью работников свыше 250 человек
			малые предприятия (без микропредприятий)	микропредприятия		
молодняк (кроме телят до 1 года)	31,1	68,2	49,6	18,6	0,7	-
телята (до 1 года)	20,9	79,1	49,4	29,7	-	-
Свины	95,2	2,2	1,5	0,7	2,6	87,4
в том числе:						
взрослое поголовье	95,2	2,1	1,6	0,5	2,7	87,8
в том числе основного стада	95,4	2,0	1,6	0,4	2,6	88,1
из него свиноматки основные	96,6	1,9	1,5	0,3	1,5	92,3
молодняк	95,2	2,2	1,5	0,7	2,5	87,4
из него:						
молодняк старше 4 месяцев на откорме	93,8	2,7	1,9	0,8	3,5	85,9
поросята до 4 месяцев	96,0	2,0	1,3	0,7	2,0	88,3
Овцы и козы - всего	11,6	82,0	16,2	65,8	6,4	-
Овцы	12,5	80,8	10,1	70,7	6,7	-
в том числе:						
взрослое поголовье	14,4	80,2	10,6	69,6	5,4	-
из него овцематки и ярки старше 1 года	11,2	83,4	10,8	72,5	5,5	-
молодняк	7,4	82,4	8,6	73,8	10,3	-
Козы	-	97,6	97,6	-	2,4	-
в том числе:						
взрослое поголовье	-	98,1	98,1	-	1,9	-
из него козوماتки и козочки старше 1 года	-	98,1	98,1	-	1,9	-
молодняк	-	80,0	80,0	-	20,0	-
Птица - всего	99,9	0,0	-	0,0	0,1	87,3
Птица сельскохозяйственная - всего	99,9	0,0	-	0,0	0,1	87,3
в том числе:						
куры - всего	99,9	0,0	-	0,0	0,1	87,3
из них:						
куры-несушки	99,8	0,0	-	0,0	0,1	84,3



	Сельскохозяйственные организации, не относящиеся к субъектам малого предпринимательства	Малые предприятия	в том числе		Подсобные сельскохозяйственные предприятия несельскохозяйственных организаций	Справочно: из общего числа сельскохозяйственных организаций-организации с численностью работников свыше 250 человек
			малые предприятия (без микропредприятий)	микропредприятия		
петухи	99,5	0,1	-	0,1	0,4	99,5
молодняк кур (всех возрастов)	99,9	0,0	-	0,0	0,1	89,9
куры яичных пород	99,9	0,0	-	0,0	0,1	81,3
из них:						
куры-несушки	99,8	0,0	-	0,0	0,2	83,7
из них промышленного стада	100,0	-	-	-	0,0	82,9
петухи	99,2	0,2	-	0,2	0,6	99,2
молодняк кур (всех возрастов)	99,9	0,0	-	0,0	0,1	75,9
куры мясных и мясо-яичных пород	99,9	-	-	-	0,1	99,9
из них:						
куры-несушки	100,0	-	-	-	-	100,0
петухи	100,0	-	-	-	-	100,0
молодняк кур (всех возрастов)	99,9	-	-	-	0,1	99,9
из них бройлеры	99,9	-	-	-	0,1	99,9
утки	4,1	-	-	-	95,9	-
гуси	-	-	-	-	100,0	-
индейки	-	-	-	-	100,0	-
Прочие виды птицы - всего	-	8,6	-	8,6	91,4	-
перепелки	-	-	-	-	100,0	-
страусы	-	100,0	-	100,0	-	-
Лошади	43,0	48,2	28,7	19,5	8,8	4,3
в том числе:						
взрослое поголовье	44,7	45,6	27,8	17,8	9,7	5,3
из него кобылы	42,0	49,1	27,2	21,9	8,8	4,8
молодняк	40,1	52,6	30,2	22,4	7,3	2,7



	Сельскохозяйственные организации, не относящиеся к субъектам малого предпринимательства	Малые предприятия	в том числе		Подсобные сельскохозяйственные предприятия несельскохозяйственных организаций	Справочно: из общего числа сельскохозяйственных организаций организации с численностью работников свыше 250 человек
			малые предприятия (без микропредприятий)	микропредприятия		
Маралы	-	100,0	-	100,0	-	-
в том числе:						
взрослое поголовье	-	100,0	-	100,0	-	-
молодняк (всех возрастов)	-	100,0	-	100,0	-	-
Кролики домашние	-	19,7	-	19,7	80,3	-
Пчелы медоносные (семьи)	23,6	76,0	5,1	70,9	0,4	7,5
<b>Наличие сельскохозяйственной техники:</b>						
Тракторы	58,2	40,1	33,7	6,3	1,8	19,7
Комбайны:						
зерноуборочные	52,7	46,1	37,2	8,9	1,2	15,7
кукурузоуборочные	100,0	-	-	-	-	-
льноуборочные	-	100,0	-	100,0	-	-
картофелеуборочные	58,1	35,5	25,8	9,7	6,5	3,2
кормоуборочные	52,8	46,6	42,2	4,5	0,6	14,5
Установки доильные	61,5	38,3	37,2	1,1	0,2	16,1
Автомобили грузовые	67,7	30,0	26,6	3,4	2,2	31,2
Плуги	52,8	45,8	37,8	8,0	1,5	15,2
Косилки	47,9	48,8	38,3	10,4	3,3	14,8
Сеялки	54,2	44,8	38,0	6,7	1,0	15,8

**6. ОСНОВНЫЕ ИТОГИ ВСЕРОССИЙСКОЙ СЕЛЬСКОХОЗЯЙСТВЕННОЙ ПЕРЕПИСИ ПО КРЕСТЬЯНСКИМ (ФЕРМЕРСКИМ) ХОЗЯЙСТВАМ  
И ИНДИВИДУАЛЬНЫМ ПРЕДПРИНИМАТЕЛЯМ**

(на 1 июля 2016 года)

	Крестьянские (фермерские) хозяйства и индивидуальные предприниматели	в том числе				Справочно: хозяйства с численностью работников	
		крестьянские (фермерские) хозяйства	из них		индивидуальные предприниматели	до 16 человек	16-100 человек
			юридические лица	главы крестьянских (фермерских) хозяйств			
<b>Число хозяйств - всего</b>	<b>1572</b>	<b>1264</b>	<b>22</b>	<b>1242</b>	<b>308</b>	<b>1127</b>	<b>29</b>
из них: осуществлявшие сельскохозяйственную деятельность в 2015 году	1099	937	14	923	162	1032	27
в процентах от общего числа соответствующей категории хозяйств	69,9	74,1	63,6	74,3	52,6	91,6	93,1
осуществлявшие сельскохозяйственную деятельность в I полугодии 2016 года	1156	998	14	984	158	1127	29
в процентах от общего числа соответствующей категории хозяйств	73,5	79,0	63,6	79,2	51,3	100,0	100,0
<b>Численность работников, занятых в хозяйствах, человек</b>	<b>4488</b>	<b>3845</b>	<b>79</b>	<b>3766</b>	<b>643</b>	<b>3645</b>	<b>843</b>
из них занятых в сельскохозяйственном производстве	4379	3759	79	3680	620	3592	787
в том числе: члены КФХ (включая главу хозяйства), индивидуальные предприниматели	1364	1206	26	1180	158	1297	67

	Крестьянские (фермерские) хозяйства и индивидуальные предприниматели	в том числе				Справочно: хозяйства с численностью работников	
		крестьянские (фермерские) хозяйства	из них		индивидуальные предприниматели	до 16 человек	16-100 человек
			юридические лица	главы крестьянских (фермерских) хозяйств			
члены семей глав хозяйств, не зарегистрированные как члены крестьянского (фермерского) хозяйства, помогающие члены семей индивидуальных предпринимателей	1036	914	19	895	122	990	46
наемные работники, занятые на постоянной основе	1046	874	16	858	172	751	295
временные и/или сезонные работники	933	765	18	747	168	554	379
<b>Общая земельная площадь, га</b>	<b>134577,1</b>	<b>118343,5</b>	<b>3215,8</b>	<b>115127,7</b>	<b>16233,6</b>	<b>115006,8</b>	<b>12623,7</b>
из нее сельскохозяйственные угодья	131663,8	115707,1	2993,1	112714,0	15956,7	113608,0	12532,0
в том числе:							
пашня	99189,0	86174,9	2563,6	83611,3	13014,1	87495,3	11618,9
сенокосы	16513,1	14620,2	118,0	14502,2	1892,9	15151,6	718,3
пастбища	5321,3	5144,9	305,0	4839,9	176,4	5138,7	180,6
многолетние насаждения	12,8	10,4	-	10,4	2,4	12,4	0,4
залежь	10627,6	9756,7	6,5	9750,2	870,9	5810,0	13,8
Из общей площади сельскохозяйственных угодий фактически использовались, га	116602,6	102560,6	2986,6	99574,0	14042,0	103858,3	12399,2
в процентах от общей площади сельскохозяйственных угодий соответствующей категории хозяйств	88,6	88,6	99,8	88,3	88,0	91,4	98,9

	Крестьянские (фермерские) хозяйства и индивидуальные предприниматели	в том числе				Справочно: хозяйства с численностью работников	
		крестьянские (фермерские) хозяйства	из них		индивидуальные предприниматели	до 16 человек	16-100 человек
			юридические лица	главы крестьянских (фермерских) хозяйств			
<b>Посевная площадь под урожай 2016 г. - всего, га</b>	<b>97115,7</b>	<b>84554,9</b>	<b>2540,6</b>	<b>82014,3</b>	<b>12560,8</b>	<b>85576,9</b>	<b>11538,8</b>
в том числе:							
Зерновые и зернобобовые культуры - всего	24665,6	21560,6	763,0	20797,6	3105,0	21860,7	2804,9
из них:							
пшеница	12766,3	11443,3	278,0	11165,3	1323,0	11272,4	1493,9
рожь	780,0	712,0	22,0	690,0	68,0	622,0	158,0
ячмень	4645,3	3852,3	97,0	3755,3	793,0	4066,5	578,8
овес	6004,0	5273,0	366,0	4907,0	731,0	5429,8	574,2
гречиха	55,0	55,0	-	55,0	-	55,0	-
зернобобовые культуры	190,0	150,0	-	150,0	40,0	190,0	-
из них:							
горох	126,0	126,0	-	126,0	-	126,0	-
Технические культуры - всего	387,0	387,0	-	387,0	-	387,0	-
масличные культуры - всего	387,0	387,0	-	387,0	-	387,0	-
рапс	387,0	387,0	-	387,0	-	387,0	-
Картофель	1723,0	1468,6	66,6	1402,0	254,4	1412,9	310,2
Овощные и бахчевые культуры – всего	450,6	389,5	-	389,5	61,1	364,1	86,5
из них:							
овощи открытого грунта – всего	450,6	389,5	-	389,5	61,1	364,1	86,5
в том числе:							
капуста, кроме цветной и брокколи	229,6	180,2	-	180,2	49,4	182,6	47,0
капуста цветная и брокколи	1,0	-	-	-	1,0	-	1,0
огурцы	1,7	1,7	-	1,7	0,0	1,7	-
помидоры	0,1	0,1	-	0,1	-	0,1	-
свекла столовая	74,7	72,2	-	72,2	2,5	67,7	7,0

	Крестьянские (фермерские) хозяйства и индивидуальные предприниматели	в том числе				Справочно: хозяйства с численностью работников	
		крестьянские (фермерские) хозяйства	из них		индивидуальные предприниматели	до 16 человек	16-100 человек
			юридические лица	главы крестьянских (фермерских) хозяйств			
морковь столовая	88,8	85,8	-	85,8	3,0	59,5	29,4
лук репчатый	12,4	10,0	-	10,0	2,3	12,3	0,0
чеснок	20,8	18,3	-	18,3	2,5	19,8	1,0
кабачки, патиссоны	1,1	1,1	-	1,1	0,0	1,1	-
Кормовые культуры - всего	69889,5	60749,2	1711,0	59038,2	9140,3	61552,2	8337,3
из них:							
травы однолетние	1244,3	1054,0	-	1054,0	190,3	857,3	387,0
травы многолетние	68215,7	59268,3	1711,0	57557,3	8947,5	60265,4	7950,3
кукуруза на корм	411,0	409,0	-	409,0	2,0	411,0	-
корнеплодные кормовые культуры, включая свеклу сахарную на корм скоту	18,5	18,0	-	18,0	0,5	18,5	-
<b>Структура посевных площадей по видам сельскохозяйственных культур</b> (в процентах от общей посевной площади соответствующей категории хозяйств):							
Зерновые и зернобобовые культуры - всего	25,4	25,5	30,0	25,4	24,7	25,5	24,3
из них:							
пшеница	13,1	13,5	10,9	13,6	10,5	13,2	12,9
рожь	0,8	0,8	0,9	0,8	0,5	0,7	1,4
ячмень	4,8	4,6	3,8	4,6	6,3	4,8	5,0
овес	6,2	6,2	14,4	6,0	5,8	6,3	5,0
гречиха	0,1	0,1	-	0,1	-	0,1	-
зернобобовые культуры	0,2	0,2	-	0,2	0,3	0,2	-
из них:							
горох	0,1	0,1	-	0,2	-	0,1	-

	Крестьянские (фермерские) хозяйства и индивидуальные предприниматели	в том числе				Справочно: хозяйства с численностью работников	
		крестьянские (фермерские) хозяйства	из них		индивидуальные предприниматели	до 16 человек	16-100 человек
			юридические лица	главы крестьянских (фермерских) хозяйств			
Технические культуры - всего	0,4	0,5	-	0,5	-	0,5	-
масличные культуры - всего	0,4	0,5	-	0,5	-	0,5	-
рапс	0,4	0,5	-	0,5	-	0,5	-
Картофель	1,8	1,7	2,6	1,7	2,0	1,7	2,7
Овощные и бахчевые культуры – всего	0,5	0,5	-	0,5	0,5	0,4	0,7
из них:							
овощи открытого грунта – всего	0,5	0,5	-	0,5	0,5	0,4	0,7
в том числе:							
капуста, кроме цветной и брокколи	0,2	0,2	-	0,2	0,4	0,2	0,4
капуста цветная и брокколи	0,0	-	-	-	0,0	-	0,0
огурцы	0,0	0,0	-	0,0	0,0	0,0	-
помидоры	0,0	0,0	-	0,0	-	0,0	-
свекла столовая	0,1	0,1	-	0,1	0,0	0,1	0,1
морковь столовая	0,1	0,1	-	0,1	0,0	0,1	0,3
лук репчатый	0,0	0,0	-	0,0	0,0	0,0	0,0
чеснок	0,0	0,0	-	0,0	0,0	0,0	0,0
кабачки, патиссоны	0,0	0,0	-	0,0	0,0	0,0	-
Кормовые культуры - всего	72,0	71,8	67,3	72,0	72,8	71,9	72,3
из них:							
травы однолетние	1,3	1,2	-	1,3	1,5	1,0	3,4
травы многолетние	70,2	70,1	67,3	70,2	71,2	70,4	68,9
кукуруза на корм	0,4	0,5	-	0,5	0,0	0,5	-
корнеплодные кормовые культуры, включая свеклу сахарную на корм скоту	0,0	0,0	-	0,0	0,0	0,0	-



	Крестьянские (фермерские) хозяйства и индивидуальные предприниматели	в том числе				Справочно: хозяйства с численностью работников	
		крестьянские (фермерские) хозяйства	из них		индивидуальные предприниматели	до 16 человек	16-100 человек
			юридические лица	главы крестьянских (фермерских) хозяйств			
<b>Площади многолетних плодовых насаждений и ягодных культур - всего, га</b>	<b>6,2</b>	<b>4,4</b>	-	<b>4,4</b>	<b>1,8</b>	<b>5,8</b>	<b>0,4</b>
в том числе:							
семечковые культуры - всего	0,6	0,5	-	0,5	0,1	0,4	0,2
из них:							
яблоня	0,5	0,4	-	0,4	0,1	0,4	0,1
груша	0,1	0,1	-	0,1	-	-	0,1
косточковые культуры - всего	0,5	0,5	-	0,5	-	0,4	0,1
слива	0,3	0,3	-	0,3	-	0,2	0,1
вишня	0,2	0,2	-	0,2	-	0,2	-
ягодники - всего	5,1	3,4	-	3,4	1,7	5,0	0,1
из них:							
земляника, клубника	2,8	2,2	-	2,2	0,6	2,7	0,1
малина, ежевика	0,9	0,4	-	0,4	0,5	0,9	-
смородина всех видов	0,8	0,2	-	0,2	0,6	0,8	-
крыжовник	-	-	-	-	-	-	-
рябина черноплодная	0,1	0,1	-	0,1	-	0,1	-
облепиха	0,1	0,1	-	0,1	-	0,1	-
<b>Структура площадей многолетних плодовых насаждений и ягодных культур по видам плодово-ягодных насаждений (в процентах от общей площади плодово-ягодных насаждений соответствующей категории хозяйств):</b>							
семечковые культуры	9,7	11,4	-	11,4	5,6	6,9	50,0
косточковые культуры	8,1	11,4	-	11,4	-	6,9	25,0
ягодники	82,3	77,3	-	77,3	94,4	86,2	25,0

	Крестьянские (фермерские) хозяйства и индивидуальные предприниматели	в том числе				Справочно: хозяйства с численностью работников	
		крестьянские (фермерские) хозяйства	из них		индивидуальные предприниматели	до 16 человек	16-100 человек
			юридические лица	главы крестьянских (фермерских) хозяйств			
<b>Поголовье сельскохозяйственных животных, голов:</b>							
Крупный рогатый скот - всего	18666	17210	535	16675	1456	15908	2758
Молочный и мясной крупный рогатый скот	18666	17210	535	16675	1456	15908	2758
в том числе:							
взрослое поголовье	6944	6344	251	6093	600	5819	1125
из него коровы	6710	6130	249	5881	580	5605	1105
молодняк (кроме телят до 1 года)	5899	5508	95	5413	391	4900	999
телята (до 1 года)	5823	5358	189	5169	465	5189	634
Молочный крупный рогатый скот	13750	12691	309	12382	1059	11739	2011
в том числе:							
взрослое поголовье	4959	4485	140	4345	474	4148	811
из него коровы	4805	4348	138	4210	457	4007	798
молодняк (кроме телят до 1 года)	4306	4046	68	3978	260	3521	785
из него нетели	769	714	20	694	55	693	76
телята (до 1 года)	4485	4160	101	4059	325	4070	415
Мясной крупный рогатый скот	4916	4519	226	4293	397	4169	747
в том числе:							
взрослое поголовье	1985	1859	111	1748	126	1671	314
из него коровы	1905	1782	111	1671	123	1598	307
молодняк (кроме телят до 1 года)	1593	1462	27	1435	131	1379	214
телята (до 1 года)	1338	1198	88	1110	140	1119	219
Свиньи	10021	9537	277	9260	484	9357	664
в том числе:							
взрослое поголовье	1716	1630	34	1596	86	1659	57
в том числе основного стада	1676	1592	34	1558	84	1619	57
из него свиноматки основные	1494	1422	28	1394	72	1443	51



	Крестьянские (фермерские) хозяйства и индивидуальные предприниматели	в том числе				Справочно: хозяйства с численностью работников	
		крестьянские (фермерские) хозяйства	из них		индивидуальные предприниматели	до 16 человек	16-100 человек
			юридические лица	главы крестьянских (фермерских) хозяйств			
молодняк	8305	7907	243	7664	398	7698	607
из него:							
молодняк старше 4 месяцев на откорме	5175	4911	187	4724	264	4664	511
поросята до 4 месяцев	3110	2976	56	2920	134	3014	96
Овцы и козы - всего	18053	16049	156	15893	2004	16038	2015
Овцы	17278	15334	156	15178	1944	15336	1942
в том числе:							
взрослое поголовье	10916	9580	116	9464	1336	9501	1415
из него овцематки и ярки старше 1 года	10656	9349	116	9233	1307	9268	1388
молодняк	6362	5754	40	5714	608	5835	527
Козы	775	715	-	715	60	702	73
в том числе:							
взрослое поголовье	401	391	-	391	10	380	21
из него козوماتки и козочки старше 1 года	379	369	-	369	10	359	20
молодняк	374	324	-	324	50	322	52
Птица - всего	143559	135386	120	135266	8173	141344	2215
Птица сельскохозяйственная - всего	30180	24507	120	24387	5673	27965	2215
в том числе:							
куры - всего	18624	14575	120	14455	4049	18163	461
из них:							
куры-несушки	11046	9267	-	9267	1779	10637	409
петухи	248	210	-	210	38	248	-
молодняк кур (всех возрастов)	7330	5098	120	4978	2232	7278	52
куры яичных пород	11426	9327	-	9327	2099	11016	410
из них:							
куры-несушки	9047	8015	-	8015	1032	8649	398
из них промышленного стада	6898	6104	-	6104	794	6528	370

	Крестьянские (фермерские) хозяйства и индивидуальные предприниматели	в том числе				Справочно: хозяйства с численностью работников	
		крестьянские (фермерские) хозяйства	из них		индивидуальные предприниматели	до 16 человек	16-100 человек
			юридические лица	главы крестьянских (фермерских) хозяйств			
петухи	187	168	-	168	19	187	-
молодняк кур (всех возрастов)	2192	1144	-	1144	1048	2180	12
куры мясных и мясо-яичных пород	7198	5248	120	5128	1950	7147	51
из них:							
куры-несушки	1999	1252	-	1252	747	1988	11
петухи	61	42	-	42	19	61	-
молодняк кур (всех возрастов)	5138	3954	120	3834	1184	5098	40
из них бройлеры	3322	2663	-	2663	659	3282	40
утки	2445	1865	-	1865	580	2003	442
гуси	2955	2684	-	2684	271	2443	512
индейки	5346	5073	-	5073	273	4546	800
цесарки	810	310	-	310	500	810	-
Прочие виды птицы - всего	113379	110879	-	110879	2500	113379	-
перепелки	113341	110841	-	110841	2500	113341	-
фазаны	20	20	-	20	-	20	-
страусы	18	18	-	18	-	18	-
Лошади	764	583	1	582	181	445	319
в том числе:							
взрослое поголовье	546	418	1	417	128	276	270
из него кобылы	393	279	1	278	114	182	211
молодняк	218	165	-	165	53	169	49
Ослы	4	4	-	4	-	4	-
Маралы	18	18	-	18	-	18	-
молодняк (всех возрастов)	18	18	-	18	-	18	-

	Крестьянские (фермерские) хозяйства и индивидуальные предприниматели	в том числе				Справочно: хозяйства с численностью работников	
		крестьянские (фермерские) хозяйства	из них		индивидуальные предприниматели	до 16 человек	16-100 человек
			юридические лица	главы крестьянских (фермерских) хозяйств			
Верблюды	2	2	-	2	-	2	-
в том числе:							
взрослое поголовье	2	2	-	2	-	2	-
из него верблюдицы	2	2	-	2	-	2	-
Кролики домашние	24084	23797	-	23797	287	24084	-
Звери пушные (клеточного разведения):							
Нутрии	30	30	-	30	-	30	-
Пчелы медоносные (семьи), шт.	5329	4404	160	4244	925	5259	70
<b>Наличие сельскохозяйственной техники, шт.:</b>							
Тракторы	1426	1259	46	1213	167	1283	122
Комбайны:							
зерноуборочные	194	172	11	161	22	173	21
кукурузоуборочные	1	1	-	1	-	1	-
картофелеуборочные	28	25	2	23	3	23	5
кормоуборочные	41	38	1	37	3	36	5
Установки доильные	39	37	-	37	2	34	5
Автомобили грузовые	483	405	14	391	78	430	48
Плуги	644	556	25	531	88	588	51
Косилки	669	593	20	573	76	627	34
Сеялки	372	320	19	301	52	326	43
<b>В среднем на одно хозяйство:</b>							
численность работников, человек <sup>1)</sup>	4	4	6	4	4	3	29
общая земельная площадь, га	85,6	93,6	146,2	92,7	52,7	102,0	435,3
площадь сельскохозяйственных угодий, га	83,8	91,5	136,1	90,8	51,8	100,8	432,1

	Крестьянские (фермерские) хозяйства и индивидуальные предприниматели	в том числе				Справочно: хозяйства с численностью работников	
		крестьянские (фермерские) хозяйства	из них		индивидуальные предприниматели	до 16 человек	16-100 человек
			юридические лица	главы крестьянских (фермерских) хозяйств			
общая посевная площадь сельскохозяйственных культур под урожай 2016 г., га <sup>2)</sup>	150,3	145,8	254,1	143,9	190,3	137,1	524,5
поголовье сельскохозяйственных животных, голов <sup>3)</sup> :							
крупный рогатый скот	39	39	89	38	37	34	172
из него коровы	16	16	42	16	17	14	79
свиньи	41	44	55	43	19	39	133
птица	768	801	120	805	454	772	554

<sup>1)</sup> В расчете на одно хозяйство, осуществлявшее сельскохозяйственную деятельность в I полугодии 2016 года.

<sup>2)</sup> В расчете на одно хозяйство, имевшее общую посевную площадь.

<sup>3)</sup> В расчете на одно хозяйство, имевшее поголовье скота соответствующего вида.

**7. СТРУКТУРА ОСНОВНЫХ ПОКАЗАТЕЛЕЙ ВСЕРОССИЙСКОЙ СЕЛЬСКОХОЗЯЙСТВЕННОЙ ПЕРЕПИСИ  
ПО КРЕСТЬЯНСКИМ (ФЕРМЕРСКИМ) ХОЗЯЙСТВАМ И ИНДИВИДУАЛЬНЫМ ПРЕДПРИНИМАТЕЛЯМ**  
(на 1 июля 2016 года; в процентах от крестьянских (фермерских) хозяйств и индивидуальных предпринимателей)

	Крестьянские (фермерские) хозяйства	в том числе		Индивидуальные предприниматели	Крестьянские (фермерские) хозяйства и индивидуальные предприниматели с численностью работников	
		юридические лица	главы крестьянских (фермерских) хозяйств			
					до 16 человек	16-100 человек
<b>Общая земельная площадь</b>	<b>87,9</b>	<b>2,4</b>	<b>85,5</b>	<b>12,1</b>	<b>85,5</b>	<b>9,4</b>
из нее сельскохозяйственные угодья	87,9	2,3	85,6	12,1	86,3	9,5
в том числе:						
пашня	86,9	2,6	84,3	13,1	88,2	11,7
сенокосы	88,5	0,7	87,8	11,5	91,8	4,3
пастбища	96,7	5,7	91,0	3,3	96,6	3,4
многолетние насаждения	81,3	-	81,3	18,8	96,9	3,1
залежь	91,8	0,1	91,7	8,2	54,7	0,1
<b>Посевная площадь под урожай 2016 г. - всего</b>	<b>87,1</b>	<b>2,6</b>	<b>84,5</b>	<b>12,9</b>	<b>88,1</b>	<b>11,9</b>
в том числе:						
Зерновые и зернобобовые культуры - всего	87,4	3,1	84,3	12,6	88,6	11,4
из них:						
пшеница	89,6	2,2	87,5	10,4	88,3	11,7
рожь	91,3	2,8	88,5	8,7	79,7	20,3
ячмень	82,9	2,1	80,8	17,1	87,5	12,5
овес	87,8	6,1	81,7	12,2	90,4	9,6
гречиха	100,0	-	100,0	-	100,0	-
рис	-	-	-	-	-	-
зернобобовые культуры	78,9	-	78,9	21,1	100,0	-
из них горох	100,0	-	100,0	-	100,0	-
Технические культуры - всего	100,0	-	100,0	-	100,0	-
из них:						
масличные культуры - всего	100,0	-	100,0	-	100,0	-
рапс	100,0	-	100,0	-	100,0	-

	Крестьянские (фермерские) хозяйства	в том числе		Индивидуальные предприниматели	Крестьянские (фермерские) хозяйства и индивидуальные предприниматели с численностью работников	
		юридические лица	главы крестьянских (фермерских) хозяйств			
					до 16 человек	16-100 человек
Картофель	85,2	3,9	81,4	14,8	82,0	18,0
Овощные и бахчевые культуры – всего	86,4	-	86,4	13,6	80,8	19,2
из них:						
овощи открытого грунта – всего	86,4	-	86,4	13,6	80,8	19,2
в том числе:						
капуста, кроме цветной и брокколи	78,5	-	78,5	21,5	79,5	20,5
капуста цветная и брокколи	-	-	-	100,0	-	100,0
огурцы	98,3	-	98,3	1,7	100,0	-
помидоры	100,0	-	100,0	-	100,0	-
свекла столовая	96,7	-	96,7	3,3	90,6	9,4
морковь столовая	96,6	-	96,6	3,4	66,9	33,1
лук репчатый	81,1	-	81,1	18,9	99,9	0,1
чеснок	88,0	-	88,0	12,0	95,2	4,8
кабачки, патиссоны	99,1	-	99,1	0,9	100,0	-
Кормовые культуры - всего	86,9	2,4	84,5	13,1	88,1	11,9
из них:						
травы однолетние	84,7	-	84,7	15,3	68,9	31,1
травы многолетние	86,9	2,5	84,4	13,1	88,3	11,7
кукуруза на корм	99,5	-	99,5	0,5	100,0	-
корнеплодные кормовые культуры, включая свеклу сахарную на корм скоту	97,3	-	97,3	2,7	100,0	-
<b>Площади многолетних плодовых насаждений и ягодных культур - всего</b>	<b>71,0</b>	<b>-</b>	<b>71,0</b>	<b>29,0</b>	<b>93,5</b>	<b>6,5</b>
в том числе:						
семечковые культуры - всего	83,3	-	83,3	16,7	66,7	33,3
из них:						
яблоня	80,0	-	80,0	20,0	80,0	20,0
груша	100,0	-	100,0	-	-	100,0

	Крестьянские (фермерские) хозяйства	в том числе		Индивидуальные предприниматели	Крестьянские (фермерские) хозяйства и индивидуальные предприниматели с численностью работников	
		юридические лица	главы крестьянских (фермерских) хозяйств		до 16 человек	16-100 человек
косточковые культуры - всего	100,0	-	100,0	-	80,0	20,0
слива	100,0	-	100,0	-	66,7	33,3
вишня	100,0	-	100,0	-	100,0	-
ягодники - всего	66,7	-	66,7	33,3	98,0	2,0
из них:						
земляника, клубника	78,6	-	78,6	21,4	96,4	3,6
малина, ежевика	44,4	-	44,4	55,6	100,0	-
смородина всех видов	25,0	-	25,0	75,0	100,0	-
рябина черноплодная	100,0	-	100,0	-	100,0	-
облепиха	100,0	-	100,0	-	100,0	-
<b>Поголовье сельскохозяйственных животных:</b>						
Крупный рогатый скот - всего	92,2	2,9	89,3	7,8	85,2	14,8
Молочный и мясной крупный рогатый скот	92,2	2,9	89,3	7,8	85,2	14,8
взрослое поголовье	91,4	3,6	87,7	8,6	83,8	16,2
из него коровы	91,4	3,7	87,6	8,6	83,5	16,5
молодняк (кроме телят до 1 года)	93,4	1,6	91,8	6,6	83,1	16,9
телята (до 1 года)	92,0	3,2	88,8	8,0	89,1	10,9
Молочный крупный рогатый скот	92,3	2,2	90,1	7,7	85,4	14,6
взрослое поголовье	90,4	2,8	87,6	9,6	83,6	16,4
из него коровы	90,5	2,9	87,6	9,5	83,4	16,6
молодняк (кроме телят до 1 года)	94,0	1,6	92,4	6,0	81,8	18,2
из него нетели	92,8	2,6	90,2	7,2	90,1	9,9
телята (до 1 года)	92,8	2,3	90,5	7,2	90,7	9,3
Мясной крупный рогатый скот	91,9	4,6	87,3	8,1	84,8	15,2
взрослое поголовье	93,7	5,6	88,1	6,3	84,2	15,8
из него коровы	93,5	5,8	87,7	6,5	83,9	16,1
молодняк (кроме телят до 1 года)	91,8	1,7	90,1	8,2	86,6	13,4
телята (до 1 года)	89,5	6,6	83,0	10,5	83,6	16,4



	Крестьянские (фермерские) хозяйства	в том числе		Индивидуальные предприниматели	Крестьянские (фермерские) хозяйства и индивидуальные предприниматели с численностью работников	
		юридические лица	главы крестьянских (фермерских) хозяйств		до 16 человек	16-100 человек
Свињи	95,2	2,8	92,4	4,8	93,4	6,6
в том числе:						
взрослое поголовье	95,0	2,0	93,0	5,0	96,7	3,3
в том числе основного стада	95,0	2,0	93,0	5,0	96,6	3,4
из него свиноматки основные	95,2	1,9	93,3	4,8	96,6	3,4
молодняк	95,2	2,9	92,3	4,8	92,7	7,3
из него:						
молодняк старше 4 месяцев на откорме	94,9	3,6	91,3	5,1	90,1	9,9
поросята до 4 месяцев	95,7	1,8	93,9	4,3	96,9	3,1
Овцы и козы - всего	88,9	0,9	88,0	11,1	88,8	11,2
Овцы	88,7	0,9	87,8	11,3	88,8	11,2
в том числе:						
взрослое поголовье	87,8	1,1	86,7	12,2	87,0	13,0
из него овцематки и ярки старше 1 года	87,7	1,1	86,6	12,3	87,0	13,0
молодняк	90,4	0,6	89,8	9,6	91,7	8,3
Козы	92,3	-	92,3	7,7	90,6	9,4
в том числе:						
взрослое поголовье	97,5	-	97,5	2,5	94,8	5,2
из него козوماتки и козочки старше 1 года	97,4	-	97,4	2,6	94,7	5,3
молодняк	86,6	-	86,6	13,4	86,1	13,9
Птица - всего	94,3	0,1	94,2	5,7	98,5	1,5
Птица сельскохозяйственная - всего	81,2	0,4	80,8	18,8	92,7	7,3
в том числе:						
куры - всего	78,3	0,6	77,6	21,7	97,5	2,5
из них:						
куры-несушки	83,9	-	83,9	16,1	96,3	3,7
петухи	84,7	-	84,7	15,3	100,0	-
молодняк кур (всех возрастов)	69,5	1,6	67,9	30,5	99,3	0,7



	Крестьянские (фермерские) хозяйства	в том числе		Индивидуальные предприниматели	Крестьянские (фермерские) хозяйства и индивидуальные предприниматели с численностью работников	
		юридические лица	главы крестьянских (фермерских) хозяйств			
					до 16 человек	16-100 человек
куры яичных пород	81,6	-	81,6	18,4	96,4	3,6
из них:						
куры-несушки	88,6	-	88,6	11,4	95,6	4,4
из них промышленного стада	88,5	-	88,5	11,5	94,6	5,4
петухи	89,8	-	89,8	10,2	100,0	-
молодняк кур (всех возрастов)	52,2	-	52,2	47,8	99,5	0,5
куры мясных и мясо-яичных пород	72,9	1,7	71,2	27,1	99,3	0,7
из них:						
куры-несушки	62,6	-	62,6	37,4	99,4	0,6
петухи	68,9	-	68,9	31,1	100,0	-
молодняк кур (всех возрастов)	77,0	2,3	74,6	23,0	99,2	0,8
из них бройлеры	80,2	-	80,2	19,8	98,8	1,2
утки	76,3	-	76,3	23,7	81,9	18,1
гуси	90,8	-	90,8	9,2	82,7	17,3
индейки	94,9	-	94,9	5,1	85,0	15,0
цесарки	38,3	-	38,3	61,7	100,0	-
Прочие виды птицы - всего	97,8	-	97,8	2,2	100,0	-
перепелки	97,8	-	97,8	2,2	100,0	-
фазаны	100,0	-	100,0	-	100,0	-
страусы	100,0	-	100,0	-	100,0	-
Лошади	76,3	0,1	76,2	23,7	58,2	41,8
в том числе:						
взрослое поголовье	76,6	0,2	76,4	23,4	50,5	49,5
из него кобылы	71,0	0,3	70,7	29,0	46,3	53,7
молодняк	75,7	-	75,7	24,3	77,5	22,5
Ослы	100,0	-	100,0	-	100,0	-
Маралы	100,0	-	100,0	-	100,0	-
молодняк (всех возрастов)	100,0	-	100,0	-	100,0	-

	Крестьянские (фермерские) хозяйства	в том числе		Индивидуальные предприниматели	Крестьянские (фермерские) хозяйства и индивидуальные предприниматели с численностью работников	
		юридические лица	главы крестьянских (фермерских) хозяйств		до 16 человек	16-100 человек
Верблюды	100,0	-	100,0	-	100,0	-
в том числе:						
взрослое поголовье	100,0	-	100,0	-	100,0	-
из него верблюдицы	100,0	-	100,0	-	100,0	-
Кролики домашние	98,8	-	98,8	1,2	100,0	-
Звери пушные (клеточного разведения):						
Нутрии	100,0	-	100,0	-	100,0	-
Пчелы медоносные (семьи)	82,6	3,0	79,6	17,4	98,7	1,3
<b>Наличие сельскохозяйственной техники:</b>						
Тракторы	88,3	3,2	85,1	11,7	90,0	8,6
Комбайны:						
зерноуборочные	88,7	5,7	83,0	11,3	89,2	10,8
кукурузоуборочные	100,0	-	100,0	-	100,0	-
картофелеуборочные	89,3	7,1	82,1	10,7	82,1	17,9
кормоуборочные	92,7	2,4	90,2	7,3	87,8	12,2
Установки доильные	94,9	-	94,9	5,1	87,2	12,8
Автомобили грузовые	83,9	2,9	81,0	16,1	89,0	9,9
Плуги	86,3	3,9	82,5	13,7	91,3	7,9
Косилки	88,6	3,0	85,7	11,4	93,7	5,1
Сеялки	86,0	5,1	80,9	14,0	87,6	11,6

**8. ОСНОВНЫЕ ИТОГИ ВСЕРОССИЙСКОЙ СЕЛЬСКОХОЗЯЙСТВЕННОЙ ПЕРЕПИСИ  
ПО ЛИЧНЫМ ПОДСОБНЫМ И ДРУГИМ ИНДИВИДУАЛЬНЫМ ХОЗЯЙСТВАМ ГРАЖДАН**

(на 1 июля 2016 года)

	Личные подсобные и другие индивидуальные хозяйства граждан	в том числе хозяйства			Личные подсобные хозяйства в процентах от личных подсобных и других индивидуальных хозяйств граждан
		личные подсобные	граждан, имеющих земельные участки для индивидуального жилищного строительства <sup>1)</sup>	граждан, имеющих земельные участки (садовые, огородные, дачные и другие), не входящих в некоммерческие объединения	
<b>Число хозяйств - всего</b>	<b>419474</b>	<b>295973</b>	<b>112822</b>	<b>10679</b>	<b>70,6</b>
из них производившие сельскохозяйственную продукцию в I полугодии 2016 г.	323125	223885	93019	6221	69,3
в процентах от общего числа соответствующей категории хозяйств	77,0	75,6	82,4	58,3	x
<b>Число хозяйств с заброшенными земельными участками (пустующими домами)</b>	<b>73031</b>	<b>55505</b>	<b>13810</b>	<b>3716</b>	<b>76,0</b>
в процентах от общего числа соответствующей категории хозяйств	17,4	18,8	12,2	34,8	x
<b>Общая земельная площадь, га</b>	<b>145051,1</b>	<b>131780,7</b>	<b>10536,2</b>	<b>2734,2</b>	<b>90,9</b>
из нее сельскохозяйственные угодья	132351,0	122339,6	7494,0	2517,4	92,4
в том числе:					
пашня	24070,4	20322,8	3376,9	370,7	84,4
сенокосы	44252,4	43755,6	286,5	210,4	98,9
пастбища	2224,9	2155,4	59,3	10,2	96,9
многолетние насаждения	3818,7	2647,8	1093,0	77,9	69,3
залежь	57984,6	53458,0	2678,3	1848,3	92,2

	Личные подсобные и другие индивидуальные хозяйства граждан	в том числе хозяйства			Личные подсобные хозяйства в процентах от личных подсобных и других индивидуальных хозяйств граждан
		личные подсобные	граждан, имеющих земельные участки для индивидуального жилищного строительства <sup>1)</sup>	граждан, имеющих земельные участки (садовые, огородные, дачные и другие), не входящих в некоммерческие объединения	
Из общей площади сельскохозяйственных угодий фактически использовались, га	74366,4	68881,6	4815,7	669,2	92,6
в процентах от общей площади сельскохозяйственных угодий соответствующей категории хозяйств	56,2	56,3	64,3	26,6	x
<b>Посевная площадь под урожай 2016 г. - всего, га</b>	<b>20734,0</b>	<b>17236,7</b>	<b>3174,3</b>	<b>323,0</b>	<b>83,1</b>
в том числе:					
Зерновые и зернобобовые культуры - всего	1382,6	1347,4	1,2	34,0	97,5
Технические культуры - всего	1,7	1,4	0,3	0,0	81,9
из них подсолнечник на зерно	0,7	0,5	0,2	0,0	71,5
Картофель	14220,9	11645,4	2342,6	233,0	81,9
Овощные и бахчевые культуры - всего	2596,4	1830,2	717,2	49,0	70,5
из них:					
овощи открытого грунта - всего	2100,0	1521,3	540,2	38,4	72,4
в том числе:					
капуста, кроме цветной и брокколи	501,5	391,7	101,9	7,9	78,1
капуста цветная и брокколи	20,1	11,2	8,4	0,5	56,0
огурцы	73,2	55,5	16,5	1,2	75,8
помидоры	121,0	92,7	26,4	2,0	76,6
свекла столовая	153,4	107,2	43,1	3,1	69,9
морковь столовая	282,5	199,4	77,7	5,4	70,6
лук репчатый	429,1	322,1	99,2	7,8	75,1
чеснок	146,4	100,1	43,4	2,9	68,4
кабачки, патиссоны	125,4	86,1	36,6	2,7	68,7

	Личные подсобные и другие индивидуальные хозяйства граждан	в том числе хозяйства			Личные подсобные хозяйства в процентах от личных подсобных и других индивидуальных хозяйств граждан
		личные подсобные	граждан, имеющих земельные участки для индивидуального жилищного строительства <sup>1)</sup>	граждан, имеющих земельные участки (садовые, огородные, дачные и другие), не входящих в некоммерческие объединения	
овощи закрытого грунта - всего	483,8	302,7	170,7	10,5	62,6
из них:					
огурцы	190,2	118,8	67,2	4,2	62,5
помидоры	228,0	144,8	78,7	4,6	63,5
продовольственные бахчевые культуры	3,3	2,5	0,7	0,1	75,5
Кормовые культуры - всего	2532,3	2412,4	113,0	6,9	95,3
из них:					
травы однолетние	139,9	136,8	1,1	2,1	97,8
травы многолетние	2354,6	2238,4	111,4	4,8	95,1
кукуруза на корм	0,1	0,1	0,0	0,0	83,8
корнеплодные кормовые культуры, включая свеклу сахарную на корм скоту	37,6	37,0	0,5	0,1	98,4
<b>Структура посевных площадей по видам сельскохозяйственных культур</b> (в процентах от общей посевной площади соответствующей категории хозяйств):					
Зерновые и зернобобовые культуры - всего	6,7	7,8	0,0	10,5	117,2
Технические культуры - всего	0,0	0,0	0,0	0,0	98,5
из них:					
подсолнечник на зерно	0,0	0,0	0,0	0,0	86,1
Картофель	68,6	67,6	73,8	72,1	98,5

	Личные подсобные и другие индивидуальные хозяйства граждан	в том числе хозяйства			Личные подсобные хозяйства в процентах от личных подсобных и других индивидуальных хозяйств граждан
		личные подсобные	граждан, имеющих земельные участки для индивидуального жилищного строительства <sup>1)</sup>	граждан, имеющих земельные участки (садовые, огородные, дачные и другие), не входящих в некоммерческие объединения	
Овощные и бахчевые культуры - всего	12,5	10,6	22,6	15,2	84,8
из них:					
овощи открытого грунта - всего	10,1	8,8	17,0	11,9	87,1
в том числе:					
капуста, кроме цветной и брокколи	2,4	2,3	3,2	2,5	93,9
капуста цветная и брокколи	0,1	0,1	0,3	0,1	67,4
огурцы	0,4	0,3	0,5	0,4	91,1
помидоры	0,6	0,5	0,8	0,6	92,1
свекла столовая	0,7	0,6	1,4	1,0	84,1
морковь столовая	1,4	1,2	2,4	1,7	84,9
лук репчатый	2,1	1,9	3,1	2,4	90,3
чеснок	0,7	0,6	1,4	0,9	82,2
кабачки, патиссоны	0,6	0,5	1,2	0,8	82,6
овощи закрытого грунта - всего	2,3	1,8	5,4	3,2	75,3
из них:					
огурцы	0,9	0,7	2,1	1,3	75,1
помидоры	1,1	0,8	2,5	1,4	76,4
продовольственные бахчевые культуры - всего	0,0	0,0	0,0	0,0	90,8
Кормовые культуры - всего	12,2	14,0	3,6	2,1	114,6
из них:					
травы однолетние	0,7	0,8	0,0	0,6	117,6
травы многолетние	11,4	13,0	3,5	1,5	114,4
кукуруза на корм	0,0	0,0	0,0	0,0	100,8
корнеплодные кормовые культуры, включая свеклу сахарную на корм скоту	0,2	0,2	0,0	0,0	118,3

	Личные подсобные и другие индивидуальные хозяйства граждан	в том числе хозяйства			Личные подсобные хозяйства в процентах от личных подсобных и других индивидуальных хозяйств граждан
		личные подсобные	граждан, имеющих земельные участки для индивидуального жилищного строительства <sup>1)</sup>	граждан, имеющих земельные участки (садовые, огородные, дачные и другие), не входящих в некоммерческие объединения	
<b>Площади многолетних плодовых насаждений и ягодных культур - всего, га</b>	<b>3757,8</b>	<b>2607,7</b>	<b>1073,3</b>	<b>76,8</b>	<b>69,4</b>
в том числе: семечковые культуры - всего	855,8	603,7	236,0	16,1	70,5
из них: яблоня	652,7	453,9	186,3	12,5	69,5
груша	108,5	72,7	33,3	2,5	67,0
косточковые культуры - всего	1246,2	846,8	376,2	23,2	67,9
слива	225,0	161,1	58,9	5,0	71,6
вишня	891,9	581,8	292,9	17,2	65,2
черешня	4,6	2,8	1,7	0,1	60,4
абрикос	0,5	0,4	0,1	0,0	76,4
персик	0,1	0,0	0,0	-	77,1
алыча	1,5	1,2	0,3	0,0	77,8
орехоплодные культуры - всего	13,2	9,9	2,9	0,4	75,4
из них: грецкий орех	0,1	0,1	0,0	-	66,5
фундук	4,9	3,5	1,3	0,2	70,8
цитрусовые культуры	0,0	0,0	-	-	100,0
ягодники - всего	1642,7	1147,2	458,2	37,2	69,8
из них: земляника, клубника	376,1	247,2	119,5	9,5	65,7
малина, ежевика	334,9	240,9	88,0	6,0	71,9
смородина всех видов	333,1	241,2	84,1	7,7	72,4

	Личные подсобные и другие индивидуальные хозяйства граждан	в том числе хозяйства			Личные подсобные хозяйства в процентах от личных подсобных и других индивидуальных хозяйств граждан
		личные подсобные	граждан, имеющих земельные участки для индивидуального жилищного строительства <sup>1)</sup>	граждан, имеющих земельные участки (садовые, огородные, дачные и другие), не входящих в некоммерческие объединения	
крыжовник	138,2	101,0	34,1	3,2	73,1
рябина черноплодная	128,2	89,7	35,3	3,2	70,0
облепиха	70,8	43,8	25,1	2,0	61,8
<b>Структура площадей многолетних плодовых насаждений и ягодных культур по видам плодово-ягодных насаждений</b> (в процентах от общей площади плодово-ягодных насаждений соответствующей категории хозяйств):					
семечковые культуры	22,8	23,2	22,0	20,9	101,7
косточковые культуры	33,2	32,5	35,1	30,1	97,9
орехоплодные культуры	0,4	0,4	0,3	0,5	108,6
цитрусовые культуры	0,0	0,0	-	-	144,1
ягодники	43,7	44,0	42,7	48,4	100,6
<b>Площади виноградников - всего, га</b>	<b>3,3</b>	<b>2,1</b>	<b>1,1</b>	<b>0,0</b>	<b>65,2</b>
<b>Поголовье сельскохозяйственных животных, голов:</b>					
Крупный рогатый скот - всего	56488	54030	2031	427	95,6
Молочный и мясной крупный рогатый скот	56488	54030	2031	427	95,6
в том числе:					
взрослое поголовье	20586	19380	1050	156	94,1
из него коровы	20377	19194	1035	148	94,2
молодняк (кроме телят до 1 года)	13809	13282	411	116	96,2
телята (до 1 года)	22093	21368	570	155	96,7



	Личные подсобные и другие индивидуальные хозяйства граждан	в том числе хозяйства			Личные подсобные хозяйства в процентах от личных подсобных и других индивидуальных хозяйств граждан
		личные подсобные	граждан, имеющих земельные участки для индивидуального жилищного строительства <sup>1)</sup>	граждан, имеющих земельные участки (садовые, огородные, дачные и другие), не входящих в некоммерческие объединения	
Молочный крупный рогатый скот	56218	53768	2030	420	95,6
в том числе:					
взрослое поголовье	20586	19380	1050	156	94,1
из него коровы	20377	19194	1035	148	94,2
молодняк (кроме телят до 1 года)	13682	13162	411	109	96,2
из него нетели	2321	2256	44	21	97,2
телята (до 1 года)	21950	21226	569	155	96,7
Мясной крупный рогатый скот	270	262	1	7	97,0
молодняк (кроме телят до 1 года)	127	120	-	7	94,5
телята (до 1 года)	143	142	1	-	99,3
Свиньи	37529	34552	2570	407	92,1
в том числе:					
взрослое поголовье	3230	3001	171	58	92,9
из него свиноматки основные	2642	2481	108	53	93,9
молодняк	34299	31551	2399	349	92,0
из него:					
молодняк старше 4 месяцев на откорме	22225	20119	1900	206	90,5
поросята до 4 месяцев	12074	11432	499	143	94,7
Овцы и козы - всего	65651	61784	3319	548	94,1
Овцы	38717	37368	1065	284	96,5
в том числе:					
взрослое поголовье	21299	20518	631	150	96,3
из него овцематки и ярки старше 1 года	18994	18336	521	137	96,5
молодняк	17418	16850	434	134	96,7
Козы	26934	24416	2254	264	90,7
в том числе:					
взрослое поголовье	16545	14861	1521	163	89,8
из него козоматки и козочки старше 1 года	15634	14035	1450	149	89,8
молодняк	10389	9555	733	101	92,0

	Личные подсобные и другие индивидуальные хозяйства граждан	в том числе хозяйства			Личные подсобные хозяйства в процентах от личных подсобных и других индивидуальных хозяйств граждан
		личные подсобные	граждан, имеющих земельные участки для индивидуального жилищного строительства <sup>1)</sup>	граждан, имеющих земельные участки (садовые, огородные, дачные и другие), не входящих в некоммерческие объединения	
Птица - всего	697813	601468	90034	6311	86,2
Птица сельскохозяйственная - всего	689116	596434	86371	6311	86,6
в том числе:					
куры - всего	623626	540384	77448	5794	86,7
из них:					
куры-несушки	435768	368264	63237	4267	84,5
петухи	35248	30732	4167	349	87,2
молодняк кур (всех возрастов)	152610	141388	10044	1178	92,6
куры яичных пород	464473	395276	64860	4337	85,1
из них:					
куры-несушки	394627	333092	57708	3827	84,4
петухи	31718	27698	3724	296	87,3
молодняк кур (всех возрастов)	38128	34486	3428	214	90,4
куры мясных и мясо-яичных пород	159153	145108	12588	1457	91,2
из них:					
куры-несушки	41141	35172	5529	440	85,5
петухи	3530	3034	443	53	85,9
молодняк кур (всех возрастов)	114482	106902	6616	964	93,4
из них бройлеры	106372	99408	6080	884	93,5
утки	18377	15978	2288	111	86,9
гуси	30009	26163	3667	179	87,2
индейки	15884	13026	2642	216	82,0
цесарки	1220	883	326	11	72,4
Прочие виды птицы - всего	8697	5034	3663	-	57,9
перепелки	8663	5004	3659	-	57,8
фазаны	28	24	4	-	85,7
страусы	6	6	-	-	100,0

	Личные подсобные и другие индивидуальные хозяйства граждан	в том числе хозяйства			Личные подсобные хозяйства в процентах от личных подсобных и других индивидуальных хозяйств граждан
		личные подсобные	граждан, имеющих земельные участки для индивидуального жилищного строительства <sup>1)</sup>	граждан, имеющих земельные участки (садовые, огородные, дачные и другие), не входящих в некоммерческие объединения	
Лошади	1252	1061	160	31	84,7
в том числе:					
взрослое поголовье	962	796	148	18	82,7
из него кобылы	611	521	75	15	85,3
молодняк	290	265	12	13	91,4
Ослы	35	34	-	1	97,1
Мулы и лошаки	4	4	-	-	100,0
Кролики домашние	90597	74669	14686	1242	82,4
Звери пушные (клеточного разведения):					
Нутрии	37	37	-	-	100,0
Пчелы медоносные (семьи), шт.	67456	65247	1119	1090	96,7
<b>Наличие сельскохозяйственной техники, шт.:</b>					
Тракторы	16496	15612	735	149	94,6
Газонокосилки	70109	44207	24023	1879	63,1
Мотоблоки, мотокультиваторы со сменными орудиями	79478	53366	24150	1962	67,1
Автомобили грузовые	10947	7853	2978	116	71,7
Автомобили легковые	136752	85859	48385	2508	62,8
Мотоциклы	10804	8668	1926	210	80,2
Установки доильные	175	171	3	1	97,7
Сепараторы для молока	5606	5454	115	37	97,3
Мукомольное оборудование и крупорушки	4509	4393	73	43	97,4

<sup>1)</sup> Хозяйства граждан, имевшие земельные участки площадью 4 и более соток и занимавшиеся сельскохозяйственным производством.

**9. ОСНОВНЫЕ ИТОГИ ВСЕРОССИЙСКОЙ СЕЛЬСКОХОЗЯЙСТВЕННОЙ ПЕРЕПИСИ ПО ЛИЧНЫМ ПОДСОБНЫМ ХОЗЯЙСТВАМ  
И ИХ РАСПРЕДЕЛЕНИЕ ПО ЦЕЛЯМ ПРОИЗВОДСТВА СЕЛЬСКОХОЗЯЙСТВЕННОЙ ПРОДУКЦИИ**

(на 1 июля 2016 года)

	Личные подсобные хозяйства по целям производства:			Справочно: в процентах от соответствующих показателей личных подсобных хозяйств:	
	самообеспе- чение продоволь- ствием	дополнительный источник денежных средств	основной источник денежных средств	дополнительный источник денежных средств	основной источник денежных средств
<b>Число хозяйств, производивших сельскохозяйственную продукцию в I полугодии 2016 года</b>	<b>223093</b>	<b>15518</b>	<b>149</b>	<b>6,9</b>	<b>0,1</b>
в процентах от общего числа личных подсобных хозяйств	99,6	6,9	0,1	x	x
<b>Общая земельная площадь, га</b>	<b>100335,0</b>	<b>25523,0</b>	<b>1016,2</b>	<b>19,4</b>	<b>0,8</b>
Из общей площади сельскохозяйственных угодий фактически использовались, га	65837,5	21563,2	842,2	31,3	1,2
<b>Посевная площадь под урожай 2016 г. - всего, га</b>	<b>16957,1</b>	<b>3526,8</b>	<b>201,7</b>	<b>20,5</b>	<b>1,2</b>
в том числе:					
Зерновые и зернобобовые культуры - всего	1334,4	841,3	132,7	62,4	9,8
Технические культуры - всего	1,4	0,5	-	37,8	-
Картофель	11588,1	1419,4	37,4	12,2	0,3
Овощные и бахчевые культуры - всего	1821,1	221,3	4,5	12,1	0,2
в том числе:					
капуста, кроме цветной и брокколи	389,4	61,4	1,1	15,7	0,3
капуста цветная и брокколи	11,2	1,2	0,0	10,3	0,1
огурцы	55,3	5,1	0,1	9,2	0,1
помидоры	92,4	9,4	0,1	10,1	0,1
свекла столовая	106,5	12,3	0,2	11,5	0,2

	Личные подсобные хозяйства по целям производства:			Справочно: в процентах от соответствующих показателей личных подсобных хозяйств:	
	самообеспе- чение продоволь- ствием	дополнительный источник денежных средств	основной источник денежных средств	дополнительный источник денежных средств	основной источник денежных средств
морковь столовая	198,4	21,8	0,3	10,9	0,2
лук репчатый	320,9	36,1	0,4	11,2	0,1
чеснок	99,6	11,5	0,6	11,4	0,6
кабачки, патиссоны	85,7	10,7	0,4	12,5	0,4
овощи закрытого грунта - всего	300,9	31,6	0,9	10,4	0,3
из них:					
огурцы	117,7	14,2	0,7	11,9	0,6
помидоры	144,3	13,2	0,2	9,1	0,1
продовольственные бахчевые культуры	2,5	0,3	0,0	11,0	0,5
Кормовые культуры - всего	2212,1	1044,3	27,2	43,3	1,1
<b>Структура посевных площадей по видам сельскохозяйственных культур</b> (в процентах от общей посевной площади):					
Зерновые и зернобобовые культуры - всего	7,9	23,9	65,8	x	x
Технические культуры - всего	0,0	0,0	-	x	x
Картофель	68,3	40,2	18,5	x	x
Овощные и бахчевые культуры - всего	10,7	6,3	2,2	x	x
в том числе:					
капуста, кроме цветной и брокколи	2,3	1,7	0,6	76,6	25,0
капуста цветная и брокколи	0,1	0,0	0,0	x	x
огурцы	0,3	0,1	0,0	x	x
помидоры	0,5	0,3	0,1	x	x
свекла столовая	0,6	0,3	0,1	x	x
морковь столовая	1,2	0,6	0,2	x	x
лук репчатый	1,9	1,0	0,2	x	x
чеснок	0,6	0,3	0,3	x	x

	Личные подсобные хозяйства по целям производства:			Справочно: в процентах от соответствующих показателей личных подсобных хозяйств:	
	самообеспе- чение продоволь- ствием	дополнительный источник денежных средств	основной источник денежных средств	дополнительный источник денежных средств	основной источник денежных средств
кабачки, патиссоны	0,5	0,3	0,2	х	х
овощи закрытого грунта - всего	1,8	0,9	0,5	х	х
из них:					
огурцы	0,7	0,4	0,3	х	х
помидоры	0,9	0,4	0,1	х	х
Кормовые культуры - всего	13,0	29,6	13,5	х	х
<b>Площади многолетних плодовых насаждений и ягодных культур - всего, га</b>	<b>2599,1</b>	<b>253,3</b>	<b>3,1</b>	<b>9,7</b>	<b>0,1</b>
в том числе:					
семечковые культуры	601,3	61,8	0,7	10,2	0,1
косточковые культуры	844,2	79,6	1,0	9,4	0,1
орехоплодные культуры	9,9	1,3	0,2	12,8	2,0
субтропические культуры	-	-	-	-	-
цитрусовые культуры	0,0	-	-	-	-
ягодники	1143,7	110,6	1,2	9,6	0,1
<b>Структура площадей многолетних плодовых насаждений и ягодных культур по видам плодово- ягодных насаждений (в процентах от общей площади плодово-ягодных насаждений):</b>					
семечковые культуры	23,1	24,4	24,0	х	х
косточковые культуры	32,5	31,4	31,6	х	х
орехоплодные культуры	0,4	0,5	6,4	х	х
цитрусовые культуры	0,0	-	-	х	х
ягодники	44,0	43,7	38,0	х	х
<b>Площади виноградников - всего, га</b>	<b>2,1</b>	<b>0,2</b>	<b>0,0</b>	<b>7,5</b>	<b>0,3</b>

	Личные подсобные хозяйства по целям производства:			Справочно: в процентах от соответствующих показателей личных подсобных хозяйств:	
	самообеспе- чение продоволь- ствием	дополнительный источник денежных средств	основной источник денежных средств	дополнительный источник денежных средств	основной источник денежных средств
<b>Поголовье сельскохозяйственных животных, голов:</b>					
Крупный рогатый скот - всего	53240	16499	427	30,5	0,8
из него коровы	18963	5556	157	28,9	0,8
Из общего поголовья крупного рогатого скота:					
молочный крупный рогатый скот	52981	16437	427	30,6	0,8
мясной крупный рогатый скот	259	62	-	23,7	-
Свиньи	34132	8844	487	25,6	1,4
Овцы	36895	9510	276	25,4	0,7
Козы	24323	3017	176	12,4	0,7
Птица - всего	595089	114603	3704	19,1	0,6
Птица сельскохозяйственная - всего	592155	113734	1604	19,1	0,3
куры	536699	100598	1192	18,6	0,2
утки	15905	3766	104	23,6	0,7
гуси	25950	5887	172	22,5	0,7
индейки	12722	3267	126	25,1	1,0
цесарки	879	216	10	24,5	1,1
Прочие виды птицы - всего	2934	869	2100	17,3	41,7
Лошади	1055	350	3	33,0	0,3
Ослы	34	8	-	23,5	-
Мулы и лошаки	4	-	-	-	-
Кролики домашние	74565	13252	143	17,7	0,2
Звери пушные (клеточного разведения):					
Нутрии	37	-	-	-	-
Пчелы медоносные (семьи), шт.	62713	28567	1363	43,8	2,1

	Личные подсобные хозяйства по целям производства:			Справочно: в процентах от соответствующих показателей личных подсобных хозяйств:	
	самообеспе- чение продоволь- ствием	дополнительный источник денежных средств	основной источник денежных средств	дополнительный источник денежных средств	основной источник денежных средств
<b>Наличие сельскохозяйственной техники, шт.:</b>					
Тракторы	15389	3452	102	22,1	0,7
Газонокосилки	43769	4263	51	9,6	0,1
Мотоблоки, мотокультиваторы со сменными орудиями	53121	4664	56	8,7	0,1
Автомобили грузовые	7751	1169	22	14,9	0,3
Автомобили легковые	84554	7913	105	9,2	0,1
Мотоциклы	8589	1185	11	13,7	0,1
Установки доильные	166	89	11	52,0	6,4
Сепараторы для молока	5376	1874	56	34,4	1,0
Мукомольное оборудование и крупорушки	4353	1449	37	33,0	0,8



**10. ОСНОВНЫЕ ИТОГИ ВСЕРОССИЙСКОЙ СЕЛЬСКОХОЗЯЙСТВЕННОЙ ПЕРЕПИСИ ПО НЕКОММЕРЧЕСКИМ ОБЪЕДИНЕНИЯМ ГРАЖДАН**  
(на 1 июля 2016 года)

	Некоммерческие объединения граждан	в том числе		
		садоводческие	огороднические	дачные
<b>Число некоммерческих объединений граждан - всего</b>	<b>2014</b>	<b>1978</b>	<b>14</b>	<b>22</b>
из них осуществлявшие сельскохозяйственную деятельность в 2016 году	1973	1939	14	20
в процентах от общего числа объединений соответствующего вида	98,0	98,0	100,0	90,9
Количество земельных участков в объединениях граждан - всего	214,8	212,5	1,2	1,1
из них освоено	174,4	172,4	1,1	0,9
в процентах от общего количества земельных участков в объединениях соответствующего вида	81,2	81,1	88,9	79,6
Количество земельных участков в среднем на одно объединение	107	107	89	50
<b>Общая земельная площадь, га</b>	<b>16545,4</b>	<b>16298,6</b>	<b>71,6</b>	<b>175,3</b>
из нее сельскохозяйственные угодья	11356,0	11181,8	58,3	116,0
в том числе:				
пашня	4468,4	4392,8	35,8	39,7
многолетние насаждения	2347,8	2332,4	5,9	9,5
залежь	4539,9	4456,5	16,6	66,7
Из общей площади сельскохозяйственных угодий фактически использовались, га	6816,1	6725,3	41,7	49,2
в процентах от общей площади сельскохозяйственных угодий в объединениях соответствующего вида	60,0	60,1	71,5	42,4
<b>Посевная площадь под урожай 2016 г. - всего, га</b>	<b>4469,3</b>	<b>4393,8</b>	<b>35,8</b>	<b>39,7</b>
в том числе:				
Технические культуры - всего	0,6	0,6	-	-
Картофель	3108,2	3052,5	29,9	25,9

	Некоммерческие объединения граждан	В том числе		
		садоводческие	огороднические	дачные
Овощные и бахчевые культуры - всего	1352,5	1340,0	5,9	6,6
из них:				
овощи открытого грунта - всего	1019,6	1009,5	4,8	5,2
в том числе:				
капуста, кроме цветной и брокколи	141,6	140,0	0,7	0,9
капуста цветная и брокколи	21,7	21,5	0,0	0,1
огурцы	30,1	29,7	0,2	0,2
помидоры	55,9	55,4	0,2	0,3
свекла столовая	79,9	79,2	0,3	0,4
морковь столовая	143,4	141,7	0,8	0,8
лук репчатый	183,2	181,2	1,2	0,9
чеснок	89,2	88,4	0,3	0,4
кабачки, патиссоны	81,5	80,8	0,3	0,4
овощи закрытого грунта - всего	331,9	329,6	1,0	1,3
из них:				
огурцы	122,3	121,5	0,3	0,5
помидоры	141,8	140,8	0,6	0,5
продовольственные бахчевые культуры	0,6	0,6	-	-
Кормовые культуры - всего	8,0	0,7	-	7,3
<b>Структура посевных площадей по видам сельскохозяйственных культур</b> (в процентах от общей посевной площади соответствующей категории объединений):				
Технические культуры	0,0	0,0	-	-
Картофель	69,5	69,5	83,6	65,1
Овощные и бахчевые культуры	30,3	30,5	16,4	16,5
из них:				
овощи открытого грунта - всего	22,8	23,0	13,5	13,2
в том числе:				
капуста, кроме цветной и брокколи	3,2	3,2	2,0	2,3
капуста цветная и брокколи	0,5	0,5	0,1	0,4

	Некоммерческие объединения граждан	в том числе		
		садоводческие	огороднические	дачные
огурцы	0,7	0,7	0,5	0,5
помидоры	1,3	1,3	0,6	0,8
свекла столовая	1,8	1,8	0,8	1,1
морковь столовая	3,2	3,2	2,3	2,0
лук репчатый	4,1	4,1	3,2	2,2
чеснок	2,0	2,0	1,0	1,1
кабачки, патиссоны	1,8	1,8	0,9	0,9
овощи закрытого грунта - всего	7,4	7,5	2,9	3,3
из них:				
огурцы	2,7	2,8	0,9	1,2
помидоры	3,2	3,2	1,6	1,2
продовольственные бахчевые культуры	0,0	0,0	-	-
Кормовые культуры - всего	0,2	0,0	-	18,4
<b>Площади многолетних плодовых насаждений и ягодных культур - всего, га</b>	<b>2353,2</b>	<b>2337,8</b>	<b>5,9</b>	<b>9,5</b>
в том числе:				
семечковые культуры - всего	483,6	480,6	0,6	2,4
из них:				
яблоня	390,0	387,9	0,4	1,7
груша	67,8	67,2	0,2	0,4
косточковые культуры - всего	731,0	726,7	1,3	3,0
слива	143,9	143,4	0,2	0,3
вишня	549,7	546,6	1,1	2,0
черешня	2,5	2,5	-	-
абрикос	1,0	1,0	-	-
персик	0,1	0,1	-	-
алыча	0,4	0,4	-	-
орехоплодные культуры - всего	4,0	3,9	-	0,1
из них:				
грецкий орех	0,2	0,1	-	0,0
фундук	2,0	1,9	-	0,0

	Некоммерческие объединения граждан	в том числе		
		садоводческие	огороднические	дачные
цитрусовые культуры	0,0	0,0	-	0,0
ягодники - всего	1134,5	1126,6	4,0	4,0
из них:				
земляника, клубника	326,2	323,6	1,4	1,2
малина, ежевика	203,5	201,7	0,6	1,1
смородина всех видов	177,2	175,8	0,9	0,5
крыжовник	77,3	76,8	0,3	0,2
рябина черноплодная	87,8	87,4	0,2	0,2
облепиха	82,9	82,6	0,1	0,2
<b>Структура площадей многолетних плодовых насаждений и ягодных культур по видам плодово-ягодных насаждений</b> (в процентах от общей площади плодово-ягодных насаждений соответствующей категории объединений):				
семечковые культуры	20,6	20,6	10,3	25,2
косточковые культуры	31,1	31,1	21,7	32,1
орехоплодные культуры	0,2	0,2	-	1,0
цитрусовые культуры	0,0	0,0	-	0,0
ягодники	48,2	48,2	68,0	41,7
<b>Площади виноградников - всего, га</b>	<b>1,6</b>	<b>1,6</b>	<b>-</b>	<b>0,0</b>
<b>Поголовье сельскохозяйственных животных, голов:</b>				
Крупный рогатый скот - всего	6	5	1	-
из него коровы	2	1	1	-
Свиньи	43	42	1	-
Овцы и козы - всего	107	71	-	36
в том числе:				
овцы	60	24	-	36
козы	47	47	-	-

	Некоммерческие объединения граждан	в том числе		
		садоводческие	огороднические	дачные
Птица - всего	1561	1426	-	135
Птица сельскохозяйственная - всего	1427	1392	-	35
в том числе:				
куры	1261	1226	-	35
утки	30	30	-	-
гуси	52	52	-	-
индейки	82	82	-	-
цесарки	2	2	-	-
Прочие виды птицы - всего	134	34	-	100
в том числе:				
перепелки	130	30	-	100
фазаны	4	4	-	-
Лошади	13	13	-	-
Кролики домашние	282	222	-	60
Пчелы медоносные (семьи), шт.	173	173	-	-



**ЧИСЛО ОБЪЕКТОВ ПЕРЕПИСИ**

**11. ЧИСЛО СЕЛЬСКОХОЗЯЙСТВЕННЫХ ОРГАНИЗАЦИЙ, КРЕСТЬЯНСКИХ (ФЕРМЕРСКИХ) ХОЗЯЙСТВ И ИНДИВИДУАЛЬНЫХ ПРЕДПРИНИМАТЕЛЕЙ**  
(на 1 июля 2016 года)

	Сельско-хозяйственные организации	в том числе					Крестьянские (фермерские) хозяйства и индивидуальные предприниматели	в том числе			
		сельскохозяйственные организации, не относящиеся к субъектам малого предпринимательства	малые предприятия	из них		подсобные сельскохозяйственные предприятия не сельскохозяйственных организаций		крестьянские (фермерские) хозяйства	из них		индивидуальные предприниматели
				малые предприятия (без микропредприятий)	микропредприятия				юридические лица	главы крестьянских (фермерских) хозяйств	
<b>Число организаций (хозяйств) - всего</b>	<b>386</b>	<b>111</b>	<b>231</b>	<b>121</b>	<b>110</b>	<b>44</b>	<b>1572</b>	<b>1264</b>	<b>22</b>	<b>1242</b>	<b>308</b>
из них:											
осуществлявшие сельскохозяйственную деятельность в 2015 году	329	89	206	115	91	34	1099	937	14	923	162
в процентах от общего числа соответствующей категории организаций (хозяйств)	85,2	80,2	89,2	95,0	82,7	77,3	69,9	74,1	63,6	74,3	52,6
осуществлявшие сельскохозяйственную деятельность в I полугодии 2016 года	323	89	200	114	86	34	1156	998	14	984	158
в процентах от общего числа соответствующей категории организаций (хозяйств)	83,7	80,2	86,6	94,2	78,2	77,3	73,5	79,0	63,6	79,2	51,3
Число территориально обособленных подразделений и филиалов	3	1	2	-	2	-	-	-	-	-	-

**12. ЧИСЛО СЕЛЬСКОХОЗЯЙСТВЕННЫХ ОРГАНИЗАЦИЙ, КРЕСТЬЯНСКИХ (ФЕРМЕРСКИХ) ХОЗЯЙСТВ И ИНДИВИДУАЛЬНЫХ ПРЕДПРИНИМАТЕЛЕЙ, ОСУЩЕСТВЛЯВШИХ РАЗЛИЧНЫЕ ВИДЫ СЕЛЬСКОХОЗЯЙСТВЕННОЙ ДЕЯТЕЛЬНОСТИ В I ПОЛУГОДИИ 2016 ГОДА**

	Сельскохозяйственные организации, всего	в том числе					Крестьянские (фермерские) хозяйства и индивидуальные предприниматели	в том числе	
		сельскохозяйственные организации, не относящиеся к субъектам малого предпринимательства	малые предприятия	из них		подсобные сельскохозяйственные предприятия не сельскохозяйственных организаций		крестьянские (фермерские) хозяйства	индивидуальные предприниматели
				малые предприятия (без микропредприятий)	микропредприятия				
<b>Число организаций (хозяйств), осуществлявших сельскохозяйственную деятельность в 1 полугодии 2016 года - всего</b>	<b>323</b>	<b>89</b>	<b>200</b>	<b>114</b>	<b>86</b>	<b>34</b>	<b>1156</b>	<b>998</b>	<b>158</b>
из них по видам деятельности:									
выращивание зерновых, технических и прочих сельскохозяйственных культур	276	82	173	102	71	21	630	569	61
овощеводство, декоративное садоводство и производство продукции питомников	44	8	15	10	5	21	237	193	44
выращивание фруктов, орехов, культур для производства напитков и пряностей	1	1	-	-	-	-	17	14	3
выращивание грибов	-	-	-	-	-	-	2	1	1
разведение крупного рогатого скота	223	73	129	97	32	21	483	444	39
разведение овец, коз, лошадей, ослов, мулов и лошаков	134	44	71	54	17	19	238	219	19
разведение свиней	42	8	13	6	7	21	244	219	25
разведение сельскохозяйственной птицы	22	6	2	-	2	14	187	169	18
разведение пчел	12	6	5	1	4	1	116	91	25
разведение кроликов и пушных зверей в условиях фермы	11	-	2	-	2	9	52	44	8



ЧИСЛО ОБЪЕКТОВ ПЕРЕПИСИ И ИХ РАСПРЕДЕЛЕНИЕ ПО ВИДАМ ДЕЯТЕЛЬНОСТИ

Продолжение табл.12

	Сельскохозяйственные организации, всего	в том числе					Крестьянские (фермерские) хозяйства и индивидуальные предприниматели	в том числе	
		сельскохозяйственные организации, не относящиеся к субъектам малого предпринимательства	малые предприятия	из них		подсобные сельскохозяйственные предприятия не сельскохозяйственных организаций		крестьянские (фермерские) хозяйства	индивидуальные предприниматели
				малые предприятия (без микропредприятий)	микропредприятия				
разведение калифорнийских (дождевых) червей	-	-	-	-	-	-	2	2	-
разведение прочих животных, кроме перечисленных выше	2	-	2	-	2	-	1	1	-
предоставление услуг в области растениеводства и декоративного садоводства	11	5	6	4	2	-	65	53	12
предоставление услуг в области животноводства, кроме ветеринарных услуг	7	3	4	4	-	-	13	8	5
<b>в процентах от общего числа соответствующей категории организаций (хозяйств):</b>									
выращивание зерновых, технических и прочих сельскохозяйственных культур	85,4	92,1	86,5	89,5	82,6	61,8	54,5	57,0	38,6
овощеводство, декоративное садоводство и производство продукции питомников	13,6	9,0	7,5	8,8	5,8	61,8	20,5	19,3	27,8
выращивание фруктов, орехов, культур для производства напитков и пряностей	0,3	1,1	-	-	-	-	1,5	1,4	1,9
выращивание грибов	-	-	-	-	-	-	0,2	0,1	0,6
разведение крупного рогатого скота	69,0	82,0	64,5	85,1	37,2	61,8	41,8	44,5	24,7
разведение овец, коз, лошадей, ослов, мулов и лошаков	41,5	49,4	35,5	47,4	19,8	55,9	20,6	21,9	12,0



ЧИСЛО ОБЪЕКТОВ ПЕРЕПИСИ И ИХ РАСПРЕДЕЛЕНИЕ ПО ВИДАМ ДЕЯТЕЛЬНОСТИ

Продолжение табл.12

	Сельскохозяйственные организации, всего	в том числе					Крестьянские (фермерские) хозяйства и индивидуальные предприниматели	в том числе	
		сельскохозяйственные организации, не относящиеся к субъектам малого предпринимательства	малые предприятия	из них		подсобные сельскохозяйственные предприятия не сельскохозяйственных организаций		крестьянские (фермерские) хозяйства	индивидуальные предприниматели
				малые предприятия (без микропредприятий)	микропредприятия				
разведение свиней	13,0	9,0	6,5	5,3	8,1	61,8	21,1	21,9	15,8
разведение сельскохозяйственной птицы	6,8	6,7	1,0	-	2,3	41,2	16,2	16,9	11,4
разведение пчел	3,7	6,7	2,5	0,9	4,7	2,9	10,0	9,1	15,8
разведение кроликов и пушных зверей в условиях фермы	3,4	-	1,0	-	2,3	26,5	4,5	4,4	5,1
разведение калифорнийских (дождевых) червей	-	-	-	-	-	-	0,2	0,2	-
разведение прочих животных, кроме перечисленных выше	0,6	-	1,0	-	2,3	-	0,1	0,1	-
предоставление услуг в области растениеводства и декоративного садоводства	3,4	5,6	3,0	3,5	2,3	-	5,6	5,3	7,6
предоставление услуг в области животноводства, кроме ветеринарных услуг	2,2	3,4	2,0	3,5	-	-	1,1	0,8	3,2



**13. ЧИСЛО СЕЛЬСКОХОЗЯЙСТВЕННЫХ ОРГАНИЗАЦИЙ, КРЕСТЬЯНСКИХ (ФЕРМЕРСКИХ) ХОЗЯЙСТВ И ИНДИВИДУАЛЬНЫХ ПРЕДПРИНИМАТЕЛЕЙ, ОСУЩЕСТВЛЯВШИХ РАЗЛИЧНЫЕ ВИДЫ НЕСЕЛЬСКОХОЗЯЙСТВЕННОЙ ДЕЯТЕЛЬНОСТИ В I ПОЛУГОДИИ 2016 ГОДА**

	Сельскохозяйственные организации, всего	в том числе					Крестьянские (фермерские) хозяйства и индивидуальные предприниматели, всего	в том числе	
		сельскохозяйственные организации, не относящиеся к субъектам малого предпринимательства	малые предприятия	из них		подсобные сельскохозяйственные предприятия не сельскохозяйственных организаций		крестьянские (фермерские) хозяйства	индивидуальные предприниматели
				малые предприятия (без микропредприятий)	микропредприятия				
<b>Число организаций (хозяйств), осуществлявших несельскохозяйственную деятельность в 1 полугодии 2016 года - всего</b>	<b>39</b>	<b>15</b>	<b>19</b>	<b>13</b>	<b>6</b>	<b>5</b>	<b>44</b>	<b>36</b>	<b>8</b>
из них по видам деятельности:									
воспроизводство рыбы и водных биоресурсов	-	-	-	-	-	-	9	9	-
предоставление туристических и экскурсионных услуг	1	-	1	1	-	-	4	3	1
другие виды несельскохозяйственной деятельности	38	15	18	12	6	5	32	25	7
<b>в процентах от общего числа соответствующей категории организаций (хозяйств):</b>									
воспроизводство рыбы и водных биоресурсов	-	-	-	-	-	-	20,5	25,0	-
предоставление туристических и экскурсионных услуг	2,6	-	5,3	7,7	-	-	9,1	8,3	12,5
другие виды несельскохозяйственной деятельности	97,4	100,0	94,7	92,3	100,0	100,0	72,7	69,4	87,5

**14. РАСПРЕДЕЛЕНИЕ КРЕСТЬЯНСКИХ (ФЕРМЕРСКИХ) ХОЗЯЙСТВ И ИНДИВИДУАЛЬНЫХ ПРЕДПРИНИМАТЕЛЕЙ  
ПО ГОДУ СОЗДАНИЯ**

(на 1 июля 2016 года)

	Крестьянские (фермерские) хозяйства и индивидуальные предприниматели	в том числе			
		крестьянские (фермерские) хозяйства	из них		индивидуальные предприниматели
			юридические лица	главы крестьянских (фермерских) хозяйств	
<b>Число хозяйств - всего</b>	<b>1572</b>	<b>1264</b>	<b>22</b>	<b>1242</b>	<b>308</b>
Распределение хозяйств по году создания в данном статусе:					
до 1995	67	58	18	40	9
1995-2000	53	33	3	30	20
2001-2005	100	54	-	54	46
2006-2010	283	196	1	195	87
2011-2013	490	419	-	419	71
2014	273	237	-	237	36
2015	244	209	-	209	35
2016	53	49	-	49	4
незарегистрированные	9	9	-	9	-
<b>в процентах от общего числа хозяйств:</b>					
до 1995	4,3	4,6	81,8	3,2	2,9
1995-2000	3,4	2,6	13,6	2,4	6,5
2001-2005	6,4	4,3	-	4,3	14,9
2006-2010	18,0	15,5	4,5	15,7	28,2
2011-2013	31,2	33,1	-	33,7	23,1
2014	17,4	18,8	-	19,1	11,7
2015	15,5	16,5	-	16,8	11,4
2016	3,4	3,9	-	3,9	1,3
незарегистрированные	0,6	0,7	-	0,7	-

**15. ЧИСЛО ЛИЧНЫХ ПОДСОБНЫХ И ДРУГИХ ИНДИВИДУАЛЬНЫХ ХОЗЯЙСТВ ГРАЖДАН**

(на 1 июля 2016 года; единиц)

	Личные подсобные и другие индивидуальные хозяйства граждан	в том числе хозяйства		
		личные подсобные	граждан, имеющих земельные участки для индивидуального жилищного строительства <sup>1)</sup>	граждан, имеющих земельные участки (садовые, огородные, дачные и другие), не входящих в объединения
<b>Личные подсобные и другие индивидуальные хозяйства граждан - всего</b>				
<b>Число хозяйств - всего</b>	<b>419474</b>	<b>295973</b>	<b>112822</b>	<b>10679</b>
из них производившие сельскохозяйственную продукцию в 1 полугодии 2016 года	323125	223885	93019	6221
в процентах от числа хозяйств соответствующей категории	77,0	75,6	82,4	58,3
Распределение хозяйств населения по цели производства:				
самообеспечение продовольствием	322287	223093	92984	6210
в процентах от числа хозяйств соответствующей категории	99,7	99,6	100,0	99,8
дополнительный источник денежных средств	18327	15518	2557	252
в процентах от числа хозяйств соответствующей категории	5,7	6,9	2,7	4,1
основной источник денежных средств	174	149	22	3
в процентах от числа хозяйств соответствующей категории	0,1	0,1	0,0	0,0
Число хозяйств с заброшенными земельными участками (пустующими домами)	73031	55505	13810	3716
в процентах от числа хозяйств соответствующей категории	17,4	18,8	12,2	34,8

ЧИСЛО ОБЪЕКТОВ ПЕРЕПИСИ И ИХ РАСПРЕДЕЛЕНИЕ ПО ВИДАМ ДЕЯТЕЛЬНОСТИ

Продолжение табл. 15

	Личные подсобные и другие индивидуальные хозяйства граждан	в том числе хозяйства		
		личные подсобные	граждан, имеющих земельные участки для индивидуального жилищного строительства <sup>1)</sup>	граждан, имеющих земельные участки (садовые, огородные, дачные и другие), не входящих в объединения
<b>в том числе:</b>				
<b>хозяйства граждан в сельских поселениях</b>				
Число хозяйств - всего	277120	261057	8563	7500
из них производившие сельскохозяйственную продукцию в 1 полугодии 2016 года	207757	197332	5930	4495
в процентах от числа хозяйств соответствующей категории	75,0	75,6	69,3	59,9
Распределение хозяйств населения по цели производства:				
самообеспечение продовольствием	207022	196623	5914	4485
в процентах от числа хозяйств соответствующей категории	99,6	99,6	99,7	99,8
дополнительный источник денежных средств	15300	14925	165	210
в процентах от числа хозяйств соответствующей категории	7,4	7,6	2,8	4,7
основной источник денежных средств	157	144	10	3
в процентах от числа хозяйств соответствующей категории	0,1	0,1	0,2	0,1
Число хозяйств с заброшенными земельными участками (пустующими домами)	53218	48991	1865	2362
в процентах от числа хозяйств соответствующей категории	19,2	18,8	21,8	31,5



	Личные подсобные и другие индивидуальные хозяйства граждан	в том числе хозяйства		
		личные подсобные	граждан, имеющих земельные участки для индивидуального жилищного строительства <sup>1)</sup>	граждан, имеющих земельные участки (садовые, огородные, дачные и другие), не входящих в объединения
<b>хозяйства граждан в городских округах и городских поселениях</b>				
Число хозяйств - всего	142354	34916	104259	3179
из них производившие сельскохозяйственную продукцию в 1 полугодии 2016 года	115368	26553	87089	1726
в процентах от числа хозяйств соответствующей категории	81,0	76,0	83,5	54,3
Распределение хозяйств населения по цели производства:				
самообеспечение продовольствием	115265	26470	87070	1725
в процентах от числа хозяйств соответствующей категории	99,9	99,7	100,0	99,9
дополнительный источник денежных средств	3027	593	2392	42
в процентах от числа хозяйств соответствующей категории	2,6	2,2	2,7	2,4
основной источник денежных средств	17	5	12	-
в процентах от числа хозяйств соответствующей категории	0,0	0,0	0,0	-
Число хозяйств с заброшенными земельными участками (пустующими домами)	19813	6514	11945	1354
в процентах от числа хозяйств соответствующей категории	13,9	18,7	11,5	42,6

<sup>1)</sup> Хозяйства граждан, имеющие земельные участки площадью 4 и более соток и занимающиеся сельскохозяйственным производством.

**16. РАСПРЕДЕЛЕНИЕ СЕЛЬСКОХОЗЯЙСТВЕННЫХ ОРГАНИЗАЦИЙ ПО ДОЛЕ РЕАЛИЗОВАННОЙ ПРОДУКЦИИ В 2015 ГОДУ**

( по всем каналам сбыта)

	Число сельскохозяйственных организаций, реализовавших продукцию	в том числе их распределение по доле реализованной продукции (в процентах) от общего объема производства					
		до 11	11 - 25	26 - 50	51 - 75	76 - 90	свыше 90
<b>Сельскохозяйственные организации - всего</b>							
Зерно (злаковые и бобовые культуры, включая кукурузу)	159	45	38	37	18	7	14
Картофель	33	1	3	4	6	4	15
Овощи	34	1	1	2	1	2	27
Ягоды	1	-	-	-	-	-	1
Скот и птица в живом весе	240	-	-	1	4	18	217
Молоко всех видов	200	-	1	5	13	59	122
Яйца всех видов птицы	17	1	-	-	-	-	16
Шерсть	1	-	-	-	-	-	1
<b>в том числе:</b>							
<b>сельскохозяйственные организации, не относящиеся к субъектам малого предпринимательства</b>							
Зерно (злаковые и бобовые культуры, включая кукурузу)	57	21	12	12	7	2	3
Картофель	6	-	-	1	1	1	3
Овощи	6	1	-	-	-	2	3
Ягоды	1	-	-	-	-	-	1
Скот и птица в живом весе	74	-	-	-	3	16	55
Молоко всех видов	68	-	-	-	4	10	54
Яйца всех видов птицы	5	1	-	-	-	-	4



	Число сельскохоз- яйственных орга- низаций, реал- изовавших продукцию	в том числе их распределение по доле реализованной продукции (в процентах) от общего объема производства					
		до 11	11 - 25	26 - 50	51 - 75	76 - 90	свыше 90
<b>малые предприятия - всего</b>							
Зерно (злаковые и бобовые культуры, включая кукурузу)	99	24	26	24	10	5	10
Картофель	15	1	3	2	5	2	2
Овощи	11	-	1	2	1	-	7
Скот и птица в живом весе	141	-	-	-	1	1	139
Молоко всех видов	113	-	-	4	7	45	57
Яйца всех видов птицы	2	-	-	-	-	-	2
Шерсть	1	-	-	-	-	-	1
<b>из них: малые предприятия (без микропредприятий)</b>							
Зерно (злаковые и бобовые культуры, включая кукурузу)	65	19	22	13	7	1	3
Картофель	5	1	2	-	-	1	1
Овощи	6	-	-	1	-	-	5
Скот и птица в живом весе	101	-	-	-	1	1	99
Молоко всех видов	94	-	-	2	4	37	51
<b>микропредприятия</b>							
Зерно (злаковые и бобовые культуры, включая кукурузу)	34	5	4	11	3	4	7
Картофель	10	-	1	2	5	1	1
Овощи	5	-	1	1	1	-	2
Скот и птица в живом весе	40	-	-	-	-	-	40
Молоко всех видов	19	-	-	2	3	8	6
Яйца всех видов птицы	2	-	-	-	-	-	2
Шерсть	1	-	-	-	-	-	1



	Число сельскохозяйственных организаций, реализовавших продукцию	в том числе их распределение по доле реализованной продукции (в процентах) от общего объема производства					
		до 11	11 - 25	26 - 50	51 - 75	76 - 90	свыше 90
<b>подсобные сельскохозяйственные предприятия несельскохозяйственных организаций</b>							
Зерно (злаковые и бобовые культуры, включая кукурузу)	3	-	-	1	1	-	1
Картофель	12	-	-	1	-	1	10
Овощи	17	-	-	-	-	-	17
Скот и птица в живом весе	25	-	-	1	-	1	23
Молоко всех видов	19	-	1	1	2	4	11
Яйца всех видов птицы	10	-	-	-	-	-	10

**17. РАСПРЕДЕЛЕНИЕ КРЕСТЬЯНСКИХ (ФЕРМЕРСКИХ) ХОЗЯЙСТВ И ИНДИВИДУАЛЬНЫХ ПРЕДПРИНИМАТЕЛЕЙ  
ПО ДОЛЕ РЕАЛИЗОВАННОЙ ПРОДУКЦИИ В 2015 ГОДУ**

( по всем каналам сбыта)

	Число крестьянских (фермерских) хозяйств и индивидуальных предпринимателей, реализовавших продукцию	в том числе их распределение по доле реализованной продукции (в процентах) от общего объема производства					
		до 11	11-25	26-50	51-75	76-90	свыше 90
<b>Крестьянские (фермерские) хозяйства и индивидуальные предприниматели - всего</b>							
Зерно (злаковые и бобовые культуры, включая кукурузу)	112	9	10	32	26	11	24
Картофель	183	17	10	43	28	24	61
Овощи	100	5	3	8	11	11	62
Плоды	4	-	-	-	-	1	3
Ягоды	16	1	-	2	4	2	7
Скот и птица в живом весе	657	11	13	55	64	83	431
Молоко всех видов	312	10	10	56	76	61	99
Яйца всех видов птицы	125	6	3	25	20	21	50
Шерсть	49	7	5	11	4	3	19
Шкурки пушных зверей	18	10	-	-	1	-	7
<b>в том числе: крестьянские (фермерские) хозяйства</b>							
Зерно (злаковые и бобовые культуры, включая кукурузу)	95	9	9	29	21	7	20
Картофель	161	15	10	34	26	22	54
Овощи	77	5	3	6	10	7	46
Плоды	3	-	-	-	-	1	2

	Число крестьянских (фермерских) хозяйств и индивидуальных предпринимателей, реализовавших продукцию	в том числе их распределение по доле реализованной продукции (в процентах) от общего объема производства					
		до 11	11-25	26-50	51-75	76-90	свыше 90
Ягоды	12	1	-	-	4	1	6
Скот и птица в живом весе	595	8	10	49	55	76	397
Молоко всех видов	286	10	10	53	69	53	91
Яйца всех видов птицы	109	6	3	23	16	19	42
Шерсть	44	6	4	10	3	3	18
Шкурки пушных зверей	17	10	-	-	1	-	6
<b>индивидуальные предприниматели</b>							
Зерно (злаковые и бобовые культуры, включая кукурузу)	17	-	1	3	5	4	4
Картофель	22	2	-	9	2	2	7
Овощи	23	-	-	2	1	4	16
Плоды	1	-	-	-	-	-	1
Ягоды	4	-	-	2	-	1	1
Скот и птица в живом весе	62	3	3	6	9	7	34
Молоко всех видов	26	-	-	3	7	8	8
Яйца всех видов птицы	16	-	-	2	4	2	8
Шерсть	5	1	1	1	1	-	1
Шкурки пушных зверей	1	-	-	-	-	-	1

**18. РАСПРЕДЕЛЕНИЕ ЛИЧНЫХ ПОДСОБНЫХ И ДРУГИХ ИНДИВИДУАЛЬНЫХ ХОЗЯЙСТВ ГРАЖДАН  
ПО ДОЛЕ РЕАЛИЗОВАННОЙ ПРОДУКЦИИ В 2015 ГОДУ**

( по всем каналам сбыта)

	Число личных подсобных и других индивидуальных хозяйств граждан, реализовавших продукцию	в том числе их распределение по доле реализованной продукции (в процентах) от общего объема производства						
		до 11	11-25	26-35	36-50	51-75	76-90	свыше 90
<b>Личные подсобные и другие индивидуальные хозяйства граждан - всего</b>								
Картофель	71157	16115	17930	12360	18579	4695	1378	100
Овощи	58651	17916	14915	8901	13212	2693	932	82
Плоды	17764	4251	3268	2916	5846	1090	354	39
Ягоды	40060	9421	9622	6209	11426	2394	925	63
Виноград	314	120	38	37	95	16	6	2
Скот и птица в живом весе	10945	1893	1799	1626	4047	1011	542	27
Молоко всех видов	10458	2587	2306	1614	2867	742	339	3
Яйца всех видов птицы	13786	4048	2835	1922	3922	725	315	19
Мед	3438	303	299	244	1027	591	894	80
Шерсть	468	110	62	62	123	36	34	41
Кормовые культуры	4402	26	59	67	339	254	596	3061
Рассада	952	409	130	85	168	48	91	21
<b>в том числе:</b>								
<b>хозяйства граждан в сельских поселениях</b>								
Картофель	44376	11010	9931	7419	11853	3083	1003	77
Овощи	35149	11484	7961	5029	8292	1675	638	70
Плоды	9159	2298	1651	1431	2971	571	214	23

	Число личных подсобных и других индиви- дуальных хозяйств граждан, реализо- вавших продукцию	в том числе их распределение по доле реализованной продукции (в процентах) от общего объема производства						
		до 11	11-25	26-35	36-50	51-75	76-90	свыше 90
Ягоды	20547	4922	3906	3228	6598	1361	489	43
Виноград	175	85	19	14	39	12	4	2
Скот и птица в живом весе	9694	1651	1583	1409	3613	921	492	25
Молоко всех видов	9054	2287	1987	1426	2455	628	269	2
Яйца всех видов птицы	10606	3280	2156	1399	2993	533	231	14
Мед	3195	295	282	218	929	555	844	72
Шерсть	437	107	59	61	112	31	26	41
Кормовые культуры	4063	25	53	67	319	234	564	2801
Рассада	724	280	102	70	148	31	73	20
<b>хозяйства граждан в городских округах и городских поселениях</b>								
Картофель	26781	5105	7999	4941	6726	1612	375	23
Овощи	23502	6432	6954	3872	4920	1018	294	12
Плоды	8605	1953	1617	1485	2875	519	140	16
Ягоды	19513	4499	5716	2981	4828	1033	436	20
Виноград	139	35	19	23	56	4	2	-
Скот и птица в живом весе	1251	242	216	217	434	90	50	2
Молоко всех видов	1404	300	319	188	412	114	70	1
Яйца всех видов птицы	3180	768	679	523	929	192	84	5
Мед	243	8	17	26	98	36	50	8
Шерсть	31	3	3	1	11	5	8	-
Кормовые культуры	339	1	6	-	20	20	32	260
Рассада	228	129	28	15	20	17	18	1

**19. ЧИСЛО НЕКОММЕРЧЕСКИХ ОБЪЕДИНЕНИЙ ГРАЖДАН**

(на 1 июля 2016 года)

	Некоммерческие объединения граждан всего	в том числе		
		садоводческие	огороднические	дачные
<b>Число некоммерческих объединений граждан- всего</b>	<b>2014</b>	<b>1978</b>	<b>14</b>	<b>22</b>
из них осуществлявшие сельскохозяйственную деятельность в 1 полугодии 2016 года	1973	1939	14	20
в процентах от общего числа объединений соответствующего вида	98,0	98,0	100,0	90,9
Количество земельных участков в объединениях граждан - всего	214814	212467	1244	1103
из них освоено	174381	172397	1106	878
в процентах от общего количества земельных участков в объединениях соответствующего вида	81,2	81,1	88,9	79,6
Количество земельных участков в среднем на одно объединение	107	107	89	50
Распределение некоммерческих объединений граждан по году создания:				
до 1971	316	312	2	2
1971-1980	364	364	-	-
1981-1990	547	544	1	2
1991-2000	606	593	10	3
2001-2010	139	132	1	6
2011-2013	34	27	-	7
2014	5	3	-	2
2015	2	2	-	-
2016	1	1	-	-



	Некоммерческие объединения граждан всего	в том числе		
		садоводческие	огороднические	дачные
в процентах от общего числа некоммерческих объединений соответствующего вида:				
до 1971	15,7	15,8	14,3	9,1
1971-1980	18,1	18,4	-	-
1981-1990	27,2	27,5	7,1	9,1
1991-2000	30,1	30,0	71,4	13,6
2001-2010	6,9	6,7	7,1	27,3
2011-2013	1,7	1,4	-	31,8
2014	0,2	0,2	-	9,1
2015	0,1	0,1	-	-
2016	0,0	0,1	-	-



**20. РАСПРЕДЕЛЕНИЕ НЕКОММЕРЧЕСКИХ ОБЪЕДИНЕНИЙ ГРАЖДАН ПО ЧИСЛУ ЗЕМЕЛЬНЫХ УЧАСТКОВ**

(на 1 июля 2016 года)

	Число объединений, единиц	в процентах от общего числа объединений	общая площадь участков в объединениях, га	площадь земли в среднем на 1 участок, га	количество освоенных участков
<b>Некоммерческие объединения граждан - всего</b>					
Объединения, имеющие земельные участки, единиц					
до 10	58	2,9	71	0,25	209
10-50	647	32,1	1501	0,08	15414
51-100	569	28,3	2987	0,07	34245
101-200	472	23,4	4522	0,07	56253
201-500	244	12,1	4431	0,06	55761
501-1000	21	1,0	826	0,06	10595
1001-1500	1	0,0	56	0,05	824
более 1500	1	0,0	198	0,11	1080
<b>Итого</b>	<b>2013</b>	<b>100,0</b>	<b>14594</b>	<b>0,07</b>	<b>174381</b>
<b>в том числе:</b>					
<b>садоводческие</b>					
Объединения, имеющие земельные участки, единиц					
до 10	49	2,5	50	0,20	178
10-50	632	32,0	1445	0,08	15134
51-100	564	28,5	2925	0,07	33913
101-200	467	23,6	4465	0,07	55741
201-500	243	12,3	4415	0,06	55554
501-1000	20	1,0	811	0,06	9973
1001-1500	1	0,1	56	0,05	824
более 1500	1	0,1	198	0,11	1080
<b>Итого</b>	<b>1977</b>	<b>100,0</b>	<b>14365</b>	<b>0,07</b>	<b>172397</b>

	Число объединений, единиц	в процентах от общего числа объединений	общая площадь участков в объединениях, га	площадь земли в среднем на 1 участок, га	количество освоенных участков
<b>огороднические</b>					
Объединения, имеющие земельные участки, единиц					
до 10	5	35,7	1	0,14	8
10-50	4	28,6	13	0,16	45
51-100	1	7,1	8	0,10	76
101-200	2	14,3	14	0,06	148
201-500	1	7,1	16	0,08	207
501-1000	1	7,1	15	0,02	622
Итого	14	100,0	67	0,05	1106
<b>дачные</b>					
Объединения, имеющие земельные участки, единиц					
до 10	4	18,2	20	0,85	23
10-50	11	50,0	43	0,13	235
51-100	4	18,2	54	0,17	256
101-200	3	13,6	44	0,10	364
Итого	22	100,0	162	0,15	878





## **ТРУДОВЫЕ РЕСУРСЫ И ИХ ХАРАКТЕРИСТИКА**

21. ТРУДОВЫЕ РЕСУРСЫ СЕЛЬСКОХОЗЯЙСТВЕННЫХ ОРГАНИЗАЦИЙ

	Сельскохозяйственные организации <sup>1)</sup>	в том числе			
		сельскохозяйственные организации, не относящиеся к субъектам малого предпринимательства	малые предприятия	из них	
				малые предприятия (без микропредприятий)	микропредприятия
<b>Среднегодовая численность всех работников в 2015 году - всего, человек</b>	<b>22531</b>	<b>16643</b>	<b>5888</b>	<b>5327</b>	<b>561</b>
из них занятых в сельскохозяйственном производстве	20203	14484	5719	5191	528
в процентах от общего числа занятых в организации	89,7	87,0	97,1	97,4	94,1
<b>Численность работников на 1 июля 2016 года - всего, человек</b>	<b>21128</b>	<b>15320</b>	<b>5808</b>	<b>5267</b>	<b>541</b>
из них занятых в сельскохозяйственном производстве	19711	14047	5664	5171	493
в том числе:					
постоянные работники	18653	13418	5235	4779	456
временные и сезонные работники	1058	629	429	392	37
в процентах от численности работников, занятых в сельскохозяйственном производстве:					
постоянные работники	94,6	95,5	92,4	92,4	92,5
временные и сезонные работники	5,4	4,5	7,6	7,6	7,5

	Сельскохозяйственные организации <sup>1)</sup>	в том числе			
		сельскохозяйственные организации, не относящиеся к субъектам малого предпринимательства	малые предприятия	из них	
				малые предприятия (без микропредприятий)	микропредприятия
<b>В среднем в расчете на одну организацию, осуществлявшую сельскохозяйственную деятельность в I полугодии 2016 года, человек</b>					
численность работников на 1 июля 2016 года	73	172	29	46	6
из них занятых в сельскохозяйственном производстве	68	158	28	45	6
в том числе:					
постоянные работники	65	151	26	42	5
временные и сезонные работники	4	7	2	3	0

<sup>1)</sup>Без учета подсобных сельскохозяйственных предприятий несельскохозяйственных организаций.

**22. ВОЗРАСТНОЙ СОСТАВ И УРОВЕНЬ ОБРАЗОВАНИЯ ПОСТОЯННЫХ РАБОТНИКОВ СЕЛЬСКОХОЗЯЙСТВЕННЫХ ОРГАНИЗАЦИЙ**

(на 1 июля 2016 года)

	Сельскохозяйственные организации <sup>1)</sup>	в том числе	
		сельскохозяйственные организации, не относящиеся к субъектам малого предпринимательства	малые предприятия (без микропредприятий)
<b>Численность постоянных работников, занятых в сельскохозяйственном производстве - всего, человек</b>	<b>18197</b>	<b>13418</b>	<b>4779</b>
в том числе:			
<b>мужчины</b>	<b>9887</b>	<b>7085</b>	<b>2802</b>
в том числе в возрасте, лет:			
до 15	1	1	-
15-17	14	12	2
18-29	1690	1265	425
30-59	7625	5362	2263
60 и более	557	445	112
<b>женщины</b>	<b>8310</b>	<b>6333</b>	<b>1977</b>
в том числе в возрасте, лет:			
до 15	1	-	1
15-17	5	2	3
18-29	1205	980	225
30-54	6211	4647	1564
55 и более	888	704	184
<b>Распределение численности постоянных работников, занятых в сельскохозяйственном производстве, по уровню образования, человек:</b>			
высшее профессиональное (высшее)	1478	1175	303
из него сельскохозяйственное	1004	766	238

	Сельскохозяйственные организации <sup>1)</sup>	в том числе	
		сельскохозяйственные организации, не относящиеся к субъектам малого предпринимательства	малые предприятия (без микропредприятий)
среднее профессиональное (среднее специальное)	3586	2759	827
из него сельскохозяйственное	1877	1393	484
начальное профессиональное (профессионально-техническое)	5258	3927	1331
среднее (полное) общее или основное общее (неполное среднее)	6502	4678	1824
начальное общее или не имеют начального общего образования	1373	879	494
<b>В процентах от общей численности постоянных работников соответствующей категории организаций:</b>			
высшее профессиональное (высшее)	8,1	8,8	6,3
из него сельскохозяйственное	5,5	5,7	5,0
среднее профессиональное (среднее специальное)	19,7	20,6	17,3
из него сельскохозяйственное	10,3	10,4	10,1
начальное профессиональное (профессионально-техническое)	28,9	29,3	27,9
среднее (полное) общее или основное общее (неполное среднее)	35,7	34,9	38,2
начальное общее или не имеют начального общего образования	7,5	6,6	10,3
<b>Распределение численности постоянных работников-мужчин, занятых в сельскохозяйственном производстве, по уровню образования, человек:</b>			
высшее профессиональное (высшее)	562	438	124
из него сельскохозяйственное	380	284	96
среднее профессиональное (среднее специальное)	1595	1212	383
из него сельскохозяйственное	804	569	235



	Сельскохозяйственные организации <sup>1)</sup>	в том числе	
		сельскохозяйственные организации, не относящиеся к субъектам малого предпринимательства	малые предприятия (без микропредприятий)
начальное профессиональное (профессионально-техническое)	3276	2368	908
среднее (полное) общее или основное общее (неполное среднее)	3642	2552	1090
начальное общее или не имеют начального общего образования	812	515	297
<b>В процентах от общей численности постоянных работников - мужчин - соответствующей категории организаций:</b>			
высшее профессиональное (высшее)	5,7	6,2	4,4
из него сельскохозяйственное	3,8	4,0	3,4
среднее профессиональное (среднее специальное)	16,1	17,1	13,7
из него сельскохозяйственное	8,1	8,0	8,4
начальное профессиональное (профессионально-техническое)	33,1	33,4	32,4
среднее (полное) общее или основное общее (неполное среднее)	36,8	36,0	38,9
начальное общее или не имеют начального общего образования	8,2	7,3	10,6
<b>Распределение численности постоянных работников-женщин, занятых в сельскохозяйственном производстве, по уровню образования, человек:</b>			
высшее профессиональное (высшее)	916	737	179
из него сельскохозяйственное	624	482	142
среднее профессиональное (среднее специальное)	1991	1547	444
из него сельскохозяйственное	1073	824	249

	Сельскохозяйственные организации <sup>1)</sup>	в том числе	
		сельскохозяйственные организации, не относящиеся к субъектам малого предпринимательства	малые предприятия (без микропредприятий)
начальное профессиональное (профессионально-техническое)	1982	1559	423
среднее (полное) общее или основное общее (неполное среднее)	2860	2126	734
начальное общее или не имеют начального общего образования	561	364	197
<b>В процентах от общей численности постоянных работников - женщин - соответствующей категории организаций:</b>			
высшее профессиональное (высшее)	11,0	11,6	9,1
из него сельскохозяйственное	7,5	7,6	7,2
среднее профессиональное (среднее специальное)	24,0	24,4	22,5
из него сельскохозяйственное	12,9	13,0	12,6
начальное профессиональное (профессионально-техническое)	23,9	24,6	21,4
среднее (полное) общее или основное общее (неполное среднее)	34,4	33,6	37,1
начальное общее или не имеют начального общего образования	6,8	5,7	10,0

<sup>1)</sup> Без учета микропредприятий и подсобных сельскохозяйственных предприятий несельскохозяйственных организаций.

**23. ГРУППИРОВКА СЕЛЬСКОХОЗЯЙСТВЕННЫХ ОРГАНИЗАЦИЙ ПО ЧИСЛЕННОСТИ РАБОТНИКОВ <sup>1)</sup>**  
(на 1 июля 2016 года)

	Число сельскохозяйственных организаций		Численность работников			Посевная площадь сельскохозяйственных культур под урожай 2016 г.		Поголовье сельскохозяйственных животных			
	всего	в процентах от общего числа организаций	всего, человек	в процентах от общей численности работников	в среднем на одну организацию, человек	всего, га	в процентах от общей посевной площади сельскохозяйственных культур	крупный рогатый скот		свины	
								всего, голов	в процентах от общего поголовья крупного рогатого скота	всего, голов	в процентах от общего поголовья свиней
Сельскохозяйственные организации, имевшие работников, человек:											
до 16	118	40,8	671	3,2	6	75729,5	12,4	14225	8,1	1229	0,8
16-50	62	21,5	1815	8,6	29	95017,3	15,5	18650	10,6	2693	1,7
51-100	52	18,0	3798	18,0	73	141917,8	23,2	41113	23,3	-	-
101-250	42	14,5	6639	31,4	158	202339,0	33,1	63911	36,3	12231	7,8
251-400	10	3,5	3173	15,0	317	78800,8	12,9	34403	19,5	-	-
401-800	3	1,0	1839	8,7	613	16303,0	2,7	3856	2,2	-	-
801-1200	-	-	-	-	-	-	-	-	-	-	-
свыше 1200	2	0,7	3193	15,1	1597	1522,0	0,2	-	-	141013	89,7
<b>Итого</b>	<b>289</b>	<b>100,0</b>	<b>21128</b>	<b>100,0</b>	<b>73</b>	<b>611629,4</b>	<b>100,0</b>	<b>176158</b>	<b>100,0</b>	<b>157166</b>	<b>100,0</b>

<sup>1)</sup> Без учета подсобных сельскохозяйственных предприятий несельскохозяйственных организаций.



24. ТРУДОВЫЕ РЕСУРСЫ КРЕСТЬЯНСКИХ (ФЕРМЕРСКИХ) ХОЗЯЙСТВ И ИНДИВИДУАЛЬНЫХ ПРЕДПРИНИМАТЕЛЕЙ

	Крестьянские (фермерские) хозяйства и индивидуальные предприниматели	в том числе			
		крестьянские (фермерские) хозяйства	из них		индивидуальные предприниматели
			юридические лица	главы крестьянских (фермерских) хозяйств	
<b>Среднегодовая численность всех работников в 2015 году - всего, человек</b>	<b>3438</b>	<b>2903</b>	<b>56</b>	<b>2847</b>	<b>535</b>
из них занятых в сельскохозяйственном производстве	3218	2747	56	2691	471
в процентах от общего числа занятых в хозяйстве	93,6	94,6	100,0	94,5	88,0
<b>Численность работников на 1 июля 2016 года - всего, человек</b>	<b>4488</b>	<b>3845</b>	<b>79</b>	<b>3766</b>	<b>643</b>
из них занятых в сельскохозяйственном производстве	4379	3759	79	3680	620
в том числе:					
члены КФХ (включая главу хозяйства), индивидуальные предприниматели	1364	1206	26	1180	158
члены семей глав хозяйств, не зарегистрированные как члены крестьянского (фермерского) хозяйства, помогающие члены семей индивидуальных предпринимателей	1036	914	19	895	122
наемные работники, занятые на постоянной основе	1046	874	16	858	172
временные и/или сезонные работники	933	765	18	747	168

	Крестьянские (фермерские) хозяйства и индивидуальные предприниматели	в том числе			
		крестьянские (фермерские) хозяйства	из них		индивидуальные предприниматели
			юридические лица	главы крестьянских (фермерских) хозяйств	
<b>В процентах от численности работников, занятых в сельскохозяйственном производстве:</b>					
наемные работники, занятые на постоянной основе	23,9	23,3	20,3	23,3	27,7
временные и/или сезонные работники	21,3	20,4	22,8	20,3	27,1
<b>В среднем в расчете на одно хозяйство, осуществлявшее сельскохозяйственную деятельность в I полугодии 2016 года, человек</b>					
численность всех работников на 1 июля 2016 года	4	4	6	4	4
из них занятых в сельскохозяйственном производстве	4	4	6	4	4
наемные работники, занятые на постоянной основе	1	1	1	1	1
временные и/или сезонные работники	1	1	1	1	1

**25. ГРУППИРОВКА КРЕСТЬЯНСКИХ (ФЕРМЕРСКИХ) ХОЗЯЙСТВ И ИНДИВИДУАЛЬНЫХ ПРЕДПРИНИМАТЕЛЕЙ ПО ЧИСЛЕННОСТИ РАБОТНИКОВ**  
( на 1 июля 2016 года)

	Число крестьянских (фермерских) хозяйств и индивидуальных предпринимателей		Численность работников		из них наемных работников, занятых на постоянной основе		Посевная площадь сельскохозяйственных культур под урожай 2016 г.		Поголовье сельскохозяйственных животных			
	всего	в процентах от общего числа хозяйств	всего, человек	в процентах от общей численности работников	всего, человек	в процентах от общей численности наемных работников	всего, га	в процентах от общей посевной площади сельскохозяйственных культур	крупный рогатый скот		свиньи	
									всего, голов	в процентах от общего поголовья крупного рогатого скота	всего, голов	в процентах от общего поголовья свиней
Хозяйства, имевшие работников, человек:												
1-2	570	49,3	803	17,9	47	4,5	21471,3	22,1	3758	20,1	3032	30,3
3-4	307	26,6	1043	23,2	179	17,1	26073,5	26,8	4559	24,4	3428	34,2
5-6	134	11,6	723	16,1	186	17,8	10927,7	11,2	2627	14,1	1492	14,9
7-10	83	7,2	663	14,8	191	18,3	13143,4	13,5	2114	11,3	1018	10,2
11-15	33	2,9	413	9,2	148	14,1	13999,0	14,4	2850	15,3	387	3,9
16-30	20	1,7	434	9,7	151	14,4	8410,1	8,7	1921	10,3	645	6,4
31-60	9	0,8	409	9,1	144	13,8	3128,7	3,2	837	4,5	19	0,2
Итого	1156	100,0	4488	100,0	1046	100,0	97153,7	100,0	18666	100,0	10021	100,0

**26. ОСНОВНЫЕ ХАРАКТЕРИСТИКИ РУКОВОДИТЕЛЕЙ СЕЛЬСКОХОЗЯЙСТВЕННЫХ ОРГАНИЗАЦИЙ,  
ГЛАВ КРЕСТЬЯНСКИХ (ФЕРМЕРСКИХ) ХОЗЯЙСТВ И ИНДИВИДУАЛЬНЫХ ПРЕДПРИНИМАТЕЛЕЙ**

(на 1 июля 2016 года; человек)

	Сельскохозяйственные организации <sup>1)</sup>	в том числе		Крестьянские (фермерские) хозяйства и индивидуальные предприниматели	в том числе	
		сельскохозяйственные организации, не относящиеся к субъектам малого предпринимательства	малые предприятия (без микропредприятий)		крестьянские (фермерские) хозяйства	индивидуальные предприниматели
<b>Численность руководителей - всего</b>	<b>203</b>	<b>89</b>	<b>114</b>	<b>1156</b>	<b>998</b>	<b>158</b>
Из общей численности руководителей:						
<b>мужчины</b>	<b>153</b>	<b>70</b>	<b>83</b>	<b>796</b>	<b>690</b>	<b>106</b>
в процентах от общей численности руководителей соответствующей категории организаций (хозяйств):	75,4	78,7	72,8	68,9	69,1	67,1
в том числе в возрасте:						
до 29 лет	8	6	2	70	64	6
29-49 лет	57	30	27	449	391	58
50 лет и более	88	34	54	277	235	42
<b>женщины</b>	<b>50</b>	<b>19</b>	<b>31</b>	<b>360</b>	<b>308</b>	<b>52</b>
в процентах от общей численности руководителей соответствующей категории организаций (хозяйств):	24,6	21,3	27,2	31,1	30,9	32,9
в том числе в возрасте:						
до 29 лет	-	-	-	28	27	1
29-49 лет	21	9	12	220	188	32
50 лет и более	29	10	19	112	93	19

	Сельскохозяйственные организации <sup>1)</sup>	в том числе		Крестьянские (фермерские) хозяйства и индивидуальные предприниматели	в том числе	
		сельскохозяйственные организации, не относящиеся к субъектам малого предпринимательства	малые предприятия (без микропредприятий)		крестьянские (фермерские) хозяйства	индивидуальные предприниматели
<b>Распределение численности руководителей по общему стажу работы:</b>						
до 1 года	-	-	-	1	1	-
1-4 лет	1	-	1	84	78	6
5-10 лет	19	13	6	168	151	17
11-20 лет	30	15	15	290	257	33
21-30 лет	58	26	32	297	251	46
31 и более лет	95	35	60	316	260	56
<b>Распределение численности руководителей по стажу работы в сельском хозяйстве:</b>						
до 1 года	3	3	-	4	4	-
1-4 лет	23	13	10	449	405	44
5-10 лет	45	23	22	279	233	46
11-20 лет	21	6	15	185	157	28
21-30 лет	43	19	24	128	107	21
31 и более лет	68	25	43	111	92	19
<b>Распределение численности руководителей по стажу работы руководителем в данной организации:</b>						
до 1 года	5	3	2	11	11	-
1-4 лет	62	34	28	762	695	67
5-10 лет	64	25	39	238	183	55
11-20 лет	45	15	30	94	65	29
21-30 лет	25	10	15	49	43	6
31 и более лет	2	2	-	2	1	1



	Сельскохозяйственные организации <sup>1)</sup>	в том числе		Крестьянские (фермерские) хозяйства и индивидуальные предприниматели	в том числе	
		сельскохозяйственные организации, не относящиеся к субъектам малого предпринимательства	малые предприятия (без микропредприятий)		крестьянские (фермерские) хозяйства	индивидуальные предприниматели
<b>Распределение численности руководителей по уровню образования:</b>						
высшее профессиональное (высшее)	150	75	75	349	295	54
в том числе сельскохозяйственное	100	46	54	161	136	25
среднее профессиональное (среднее специальное)	35	11	24	504	441	63
в том числе сельскохозяйственное	21	6	15	87	81	6
начальное профессиональное (профессионально – техническое)	8	1	7	77	66	11
среднее (полное) общее или основное общее	10	2	8	226	196	30
начальное общее или не имеет начального общего образования	-	-	-	-	-	-
<b>В процентах от общей численности руководителей соответствующей категории организаций (хозяйств):</b>						
высшее профессиональное (высшее)	73,9	84,3	65,8	30,2	29,6	34,2
в том числе сельскохозяйственное	49,3	51,7	47,4	13,9	13,6	15,8
среднее профессиональное (среднее специальное)	17,2	12,4	21,1	43,6	44,2	39,9
в том числе сельскохозяйственное	10,3	6,7	13,2	7,5	8,1	3,8
начальное профессиональное (профессионально – техническое)	3,9	1,1	6,1	6,7	6,6	7,0
среднее (полное) общее или основное общее	4,9	2,2	7,0	19,6	19,6	19,0

<sup>1)</sup> Без учета микропредприятий и подсобных сельскохозяйственных предприятий несельскохозяйственных организаций.

**27. ТРУДОВЫЕ РЕСУРСЫ ЛИЧНЫХ ПОДСОБНЫХ И ДРУГИХ ИНДИВИДУАЛЬНЫХ ХОЗЯЙСТВ ГРАЖДАН**

(на 1 июля 2016 года; хозяйств)

	Личные подсобные и другие индивидуальные хозяйства граждан - всего	в том числе хозяйства:			Личные подсобные и другие индивидуальные хозяйства граждан в процентах к итогу
		личные подсобные	граждан, имеющих земельные участки для индивидуального жилищного строительства <sup>1)</sup>	граждан, имеющих земельные участки (садовые, огородные, дачные и другие), не входящих в объединения	
<b>Личные подсобные и другие индивидуальные хозяйства граждан - всего</b>					
Распределение домохозяйств по числу лиц, постоянно проживающих в них:					
1 человек	71977	54373	16584	1020	24,9
2 человека	100507	68086	31165	1256	34,7
3-4 человека	91331	57299	33091	941	31,6
5-6 человек	22389	15332	6848	209	7,7
7-8 человек	2599	1892	689	18	0,9
9-11 человек	499	306	190	3	0,2
12 человек и более	57	31	26	-	0,0
Итого	289359	197319	88593	3447	100,0
нет постоянно проживающих	130115	98654	24229	7232	x
Всего	419474	295973	112822	10679	100,0
Распределение домохозяйств по числу лиц, занятых в выполнении сельскохозяйственных работ:					
1 человек	86750	65487	19324	1939	26,8
2 человека	144346	98066	43506	2774	44,7
3-4 человека	83961	54588	27997	1376	26,0
5-6 человек	7412	5268	2023	121	2,3
7-8 человек	558	401	147	10	0,2
9-11 человек	92	69	22	1	0,0
12 человек и более	6	6	-	-	0,0
Итого	323125	223885	93019	6221	100,0

	Личные подсобные и другие индивидуальные хозяйства граждан - всего	в том числе хозяйства:			Личные подсобные и другие индивидуальные хозяйства граждан в процентах к итогу
		личные подсобные	граждан, имеющих земельные участки для индивидуального жилищного строительства <sup>1)</sup>	граждан, имеющих земельные участки (садовые, огородные, дачные и другие), не входящих в объединения	
Число домохозяйств, привлекавших наемных работников для выполнения сельскохозяйственных работ в 2015 году	59914	52116	7138	660	x
в процентах от общего числа соответствующей категории хозяйств, осуществлявших сельскохозяйственную деятельность в I полугодии 2016 года	18,5	23,3	7,7	10,6	x
<b>в том числе:</b>					
<b>хозяйства граждан в сельских поселениях</b>					
Распределение домохозяйств по числу лиц, постоянно проживающих в них:					
1 человек	50826	48809	1242	775	27,9
2 человека	62681	59926	1888	867	34,4
3-4 человека	52487	50564	1316	607	28,8
5-6 человек	14047	13626	269	152	7,7
7-8 человек	1759	1720	31	8	1,0
9-11 человек	288	278	7	3	0,2
12 человек и более	30	30	-	-	0,0
Итого	182118	174953	4753	2412	100,0
нет постоянно проживающих	95002	86104	3810	5088	x
Всего	277120	261057	8563	7500	100,0
Распределение домохозяйств по числу лиц, занятых в выполнении сельскохозяйственных работ:					
1 человек	61199	58301	1527	1371	29,5
2 человека	90699	85797	2876	2026	43,7

	Личные подсобные и другие индивидуальные хозяйства граждан - всего	в том числе хозяйства:			Личные подсобные и другие индивидуальные хозяйства граждан в процентах к итогу
		личные подсобные	граждан, имеющих земельные участки для индивидуального жилищного строительства <sup>1)</sup>	граждан, имеющих земельные участки (садовые, огородные, дачные и другие), не входящих в объединения	
3-4 человека	50492	48095	1406	991	24,3
5-6 человек	4926	4718	112	96	2,4
7-8 человек	374	355	9	10	0,2
9-11 человек	62	61	-	1	0,0
12 человек и более	5	5	-	-	0,0
Итого	207757	197332	5930	4495	100,0
Число домохозяйств, привлекавших наемных работников для выполнения сельскохозяйственных работ в 2015 году	48460	47473	358	629	x
в процентах от общего числа соответствующей категории хозяйств, осуществлявших сельскохозяйственную деятельность в I полугодии 2016 года	23,3	24,1	6,0	14,0	x
<b>хозяйства граждан в городских округах и в городских поселениях</b>					
Распределение домохозяйств по числу лиц, постоянно проживающих в них:					
1 человек	21151	5564	15342	245	19,7
2 человека	37826	8160	29277	389	35,3
3-4 человека	38844	6735	31775	334	36,2
5-6 человек	8342	1706	6579	57	7,8
7-8 человек	840	172	658	10	0,8
9-11 человек	211	28	183	-	0,2
12 человек и более	27	1	26	-	0,0
Итого	107241	22366	83840	1035	100,0
нет постоянно проживающих	35113	12550	20419	2144	x
Всего	142354	34916	104259	3179	100

	Личные подсобные и другие индивидуальные хозяйства граждан - всего	в том числе хозяйства:			Личные подсобные и другие индивидуальные хозяйства граждан в процентах к итогу
		личные подсобные	граждан, имеющих земельные участки для индивидуального жилищного строительства <sup>1)</sup>	граждан, имеющих земельные участки (садовые, огородные, дачные и другие), не входящих в объединения	
Распределение домохозяйств по числу лиц, занятых в выполнении сельскохозяйственных работ:					
1 человек	25551	7186	17797	568	22,1
2 человека	53647	12269	40630	748	46,5
3-4 человека	33469	6493	26591	385	29,0
5-6 человек	2486	550	1911	25	2,2
7-8 человек	184	46	138	-	0,2
9-11 человек	30	8	22	-	0,0
12 человек и более	1	1	-	-	0,0
Итого	115368	26553	87089	1726	100,0
Число домохозяйств, привлекавших наемных работников для выполнения сельскохозяйственных работ в 2015 году	11454	4643	6780	31	x
в процентах от общего числа соответствующей категории хозяйств, осуществлявших сельскохозяйственную деятельность в I полугодии 2016 года	9,9	17,5	7,8	1,8	x

<sup>1)</sup> По хозяйствам граждан, имеющих земельные участки с площадью 4 и более соток и занимающихся сельскохозяйственным производством.



## **ЗЕМЕЛЬНЫЕ РЕСУРСЫ И ИХ ИСПОЛЬЗОВАНИЕ**

**28. ПЛОЩАДЬ ЗЕМЕЛЬ В ХОЗЯЙСТВАХ ВСЕХ КАТЕГОРИЙ**

(на 1 июля 2016 года; гектаров)

	Общая площадь земли	из нее сельскохозяйственные угодья	в том числе					Из общей площади сельскохозяйственных угодий фактически использовались	Мелиорированные земли			
			пашня	сенокосы	пастбища	многолетние насаждения	залежь		орошаемые сельскохозяйственные угодья	из них с фактически действующей оросительной системой	осушаемые сельскохозяйственные угодья	из них с фактически действующей осушительной сетью
<b>Хозяйства всех категорий - всего</b>	<b>1324764,1</b>	<b>1087440,6</b>	<b>785192,2</b>	<b>92291,8</b>	<b>43820,9</b>	<b>6219,6</b>	<b>159916,2</b>	<b>874821,9</b>	<b>902,9</b>	<b>342,2</b>	<b>1085,0</b>	<b>850,0</b>
в том числе:												
сельскохозяйственные организации	1028590,6	812012,1	657395,7	31526,3	36274,6	0,3	86815,2	676928,0	888,8	331,0	1085,0	850,0
из них: сельскохозяйственные организации, не относящиеся к субъектам малого предпринимательства	541638,0	437569,1	372996,6	13400,4	16426,6	0,2	34745,3	388969,2	464,0	181,0	850,0	850,0
малые предприятия	474548,0	364985,9	278979,9	16874,8	19624,0	-	49507,2	282872,5	424,8	150,0	235,0	-
подсобные сельскохозяйственные предприятия несельскохозяйственных организаций	12404,6	9457,1	5419,2	1251,1	224,0	0,1	2562,8	5086,3	-	-	-	-

	Общая площадь земли	из нее сельскохозяйственные угодья	в том числе					Из общей площади сельскохозяйственных угодий фактически использовались	Мелиорированные земли			
			пашня	сенокосы	пастбища	многолетние насаждения	залежь		орошаемые сельскохозяйственные угодья	из них с фактически действующей оросительной системой	осушаемые сельскохозяйственные угодья	из них с фактически действующей осушительной сетью
крестьянские (фермерские) хозяйства и индивидуальные предприниматели	134577,1	131663,8	99189,0	16513,1	5321,3	12,8	10627,6	116602,6	14,1	11,2	-	-
из них: крестьянские (фермерские) хозяйства	118343,5	115707,1	86174,9	14620,2	5144,9	10,4	9756,7	102560,6	6,0	3,2	-	-
индивидуальные предприниматели	16233,6	15956,7	13014,1	1892,9	176,4	2,4	870,9	14042,0	8,1	8,0	-	-
хозяйства населения	161596,5	143764,7	28607,5	44252,4	2224,9	6206,5	62473,4	81291,4	x	x	x	x



**29. ПЛОЩАДЬ ЗЕМЕЛЬ СЕЛЬСКОХОЗЯЙСТВЕННЫХ ОРГАНИЗАЦИЙ**

(на 1 июля 2016 года; гектаров)

	Сельскохозяйственные организации	в том числе				
		сельскохозяйственные организации, не относящиеся к субъектам малого предпринимательства	малые предприятия	из них		подсобные сельскохозяйственные предприятия несельскохозяйственных организаций
				малые предприятия (без микропредприятий)	микропредприятия	
<b>Общая площадь земли</b>	<b>1028590,6</b>	<b>541638,0</b>	<b>474548,0</b>	<b>378348,8</b>	<b>96199,2</b>	<b>12404,6</b>
<b>из нее сельскохозяйственные угодья</b>	<b>812012,1</b>	<b>437569,1</b>	<b>364985,9</b>	<b>287943,8</b>	<b>77042,1</b>	<b>9457,1</b>
удельный вес сельхозугодий в общей площади земли	78,9	80,8	76,9	76,1	80,1	76,2
в том числе:						
пашня	657395,7	372996,6	278979,9	236757,1	42222,8	5419,2
из нее занято под:						
пары (включая сидеральные)	20561,9	13197,4	5692,5	2948,7	2743,8	1672,0
производство дернины рулонной (газон рулонный)	195,0	-	195,0	195,0	-	-
сенокосы	31526,3	13400,4	16874,8	13017,4	3857,4	1251,1
пастбища	36274,6	16426,6	19624,0	12027,1	7596,9	224,0
многолетние насаждения	0,3	0,2	-	-	-	0,1
залежь	86815,2	34745,3	49507,2	26142,2	23365,0	2562,8
Из общей площади сельскохозяйственных угодий фактически использовались	676928,0	388969,2	282872,5	239563,5	43309,0	5086,3
удельный вес фактически используемых сельхозугодий в общей площади сельскохозяйственных угодий	83,4	88,9	77,5	83,2	56,2	53,8

	Сельскохозяйственные организации	в том числе				
		сельскохозяйственные организации, не относящиеся к субъектам малого предпринимательства	малые предприятия	из них		подсобные сельскохозяйственные предприятия несельскохозяйственных организаций
				малые предприятия (без микропредприятий)	микропредприятия	
Из общей площади сельскохозяйственных угодий:						
орошаемые сельскохозяйственные угодья	888,8	464,0	424,8	304,8	120,0	-
из них с фактически действующей оросительной системой	331,0	181,0	150,0	150,0	-	-
осушаемые сельскохозяйственные угодья	1085,0	850,0	235,0	235,0	-	-
из них с фактически действующей осушительной сетью	850,0	850,0	-	-	-	-

**30. ПЛОЩАДЬ ЗЕМЕЛЬ КРЕСТЬЯНСКИХ (ФЕРМЕРСКИХ) ХОЗЯЙСТВ И ИНДИВИДУАЛЬНЫХ ПРЕДПРИНИМАТЕЛЕЙ**  
(на 1 июля 2016 года; гектаров)

	Крестьянские (фермерские) хозяйства и индивидуальные предприниматели	в том числе			индивидуальные предприниматели
		крестьянские (фермерские) хозяйства	из них		
			юридические лица	главы крестьянских (фермерских) хозяйств	
<b>Общая площадь земли хозяйств</b>	<b>134577,1</b>	<b>118343,5</b>	<b>3215,8</b>	<b>115127,7</b>	<b>16233,6</b>
<b>из нее сельскохозяйственные угодья</b>	<b>131663,8</b>	<b>115707,1</b>	<b>2993,1</b>	<b>112714,0</b>	<b>15956,7</b>
удельный вес сельхозугодий в общей площади земли	97,8	97,8	93,1	97,9	98,3
в том числе:					
пашня	99189,0	86174,9	2563,6	83611,3	13014,1
в том числе занято под: пары (включая сидеральные)	1845,0	1394,1	20,0	1374,1	450,9
производство дернины рулонной (газон рулонный)	-	-	-	-	-
сенокосы	16513,1	14620,2	118,0	14502,2	1892,9
пастбища	5321,3	5144,9	305,0	4839,9	176,4
многолетние насаждения	12,8	10,4	-	10,4	2,4
залежь	10627,6	9756,7	6,5	9750,2	870,9
Из общей площади сельскохозяйственных угодий фактически использовались	116602,6	102560,6	2986,6	99574,0	14042,0
удельный вес фактически используемых сельхозугодий в общей площади сельхозугодий	88,6	88,6	99,8	88,3	88,0
Из общей площади сельскохозяйственных угодий:					
орошаемые сельскохозяйственные угодья	14,1	6,0	-	6,0	8,1
из них с фактически действующей оросительной системой	11,2	3,2	-	3,2	8,0

**31. ПЛОЩАДЬ ЗЕМЕЛЬ ЛИЧНЫХ ПОДСОБНЫХ И ДРУГИХ ИНДИВИДУАЛЬНЫХ ХОЗЯЙСТВ ГРАЖДАН**

(на 1 июля 2016 года; гектаров)

	Общая земельная площадь	из нее сельскохозяй- ственные угодья	в том числе				
			пашня	сенокосы	пастбища	многолетние насаждения	залежь
<b>Личные подсобные и другие индивидуальные хозяйства граждан - всего</b>							
Хозяйства - всего	145051,1	132351,0	24070,4	44252,4	2224,9	3818,7	57984,6
в том числе:							
личные подсобные	131780,7	122339,6	20322,8	43755,6	2155,4	2647,8	53458,0
граждан, имеющих земельные участки для индивидуального жилищного строительства <sup>1)</sup>	10536,2	7494,0	3376,9	286,5	59,3	1093,0	2678,3
граждан, имеющих земельные участки (садовые, огородные, дачные и другие), не входящих в объединения	2734,2	2517,4	370,7	210,4	10,2	77,9	1848,3
Хозяйства с заброшенными земельными участками (пустующими домами)	22931,5	x	x	x	x	x	x
<b>в том числе:</b>							
<b>хозяйства граждан в сельских поселениях</b>							
Хозяйства - всего	127968,6	118953,6	19552,9	41925,2	2113,3	2504,2	52858,0
в том числе:							
личные подсобные	123957,6	115368,2	18904,7	41574,5	2087,2	2375,9	50425,9
граждан, имеющих земельные участки для индивидуального жилищного строительства <sup>1)</sup>	1648,2	1410,9	340,7	147,2	15,9	62,8	844,2
граждан, имеющих земельные участки (садовые, огородные, дачные и другие), не входящих в объединения	2362,9	2174,4	307,5	203,4	10,1	65,5	1587,9
Хозяйства с заброшенными земельными участками (пустующими домами)	20169,8	x	x	x	x	x	x

	Общая земельная площадь	из нее сельскохозяй- ственные угодья	в том числе				
			пашня	сенокосы	пастбища	многолетние насаждения	залежь
<b>хозяйства граждан в городских округах и в городских поселениях</b>							
Хозяйства - всего	17082,4	13397,4	4517,6	2327,2	111,7	1314,5	5126,5
в том числе:							
личные подсобные	7823,1	6971,4	1418,0	2181,1	68,2	271,9	3032,2
граждан, имеющих земельные участки для индивидуального жилищного строительства <sup>1)</sup>	8888,0	6083,1	3036,3	139,2	43,4	1030,1	1834,0
граждан, имеющих земельные участки (садовые, огородные, дачные и другие), не входящих в объединения	371,3	343,0	63,2	6,9	0,1	12,4	260,3
Хозяйства с заброшенными земельными участками (пустующими домами)	2761,8	x	x	x	x	x	x

<sup>1)</sup> По хозяйствам граждан, имеющих земельные участки с площадью 4 и более соток и занимающихся сельскохозяйственным производством.

**32. ПЛОЩАДЬ ЗЕМЕЛЬ НЕКОММЕРЧЕСКИХ ОБЪЕДИНЕНИЙ ГРАЖДАН**

(на 1 июля 2016 года; гектаров)

	Некоммерческие объединения граждан	в том числе		
		садоводческие	огороднические	дачные
<b>Общая площадь земель объединений граждан</b>	<b>16545,4</b>	<b>16298,6</b>	<b>71,6</b>	<b>175,3</b>
из нее:				
сельскохозяйственные угодья	11413,8	11239,3	58,3	116,2
в том числе:				
пашня	4537,1	4461,2	35,8	40,2
многолетние насаждения	2387,8	2372,4	5,9	9,5
залежь	4488,8	4405,8	16,6	66,5
Из общей площади земель объединений земли в пользовании граждан - членов объединений	14593,7	14364,8	67,1	161,9
Средний размер земельных участков в пользовании граждан - членов объединений	0,068	0,068	0,054	0,147

**33. СТРУКТУРА СЕЛЬСКОХОЗЯЙСТВЕННЫХ УГОДИЙ ПО КАТЕГОРИЯМ ХОЗЯЙСТВ**

(на 1 июля 2016 года; в процентах от площади сельскохозяйственных угодий соответствующего вида в хозяйствах всех категорий)

	Сельско-хозяйственные угодья	в том числе					Из общей площади сельскохозяйственных угодий фактически использовались	Мелиорированные земли			
		Пашня	Сенокосы	Пастбища	Многолетние насаждения	Залежь		орошаемые сельскохозяйственные угодья	из них с фактически действующей оросительной системой	осушаемые сельскохозяйственные угодья	из них с фактически действующей осушительной сетью
<b>Хозяйства всех категорий</b>	<b>100,0</b>	<b>100,0</b>	<b>100,0</b>	<b>100,0</b>	<b>100,0</b>	<b>100,0</b>	<b>100,0</b>	<b>100,0</b>	<b>100,0</b>	<b>100,0</b>	<b>100,0</b>
в том числе:											
Сельскохозяйственные организации	74,7	83,7	34,2	82,8	0,0	54,3	77,4	98,4	96,7	100,0	100,0
из них: сельскохозяйственные организации, не относящиеся к субъектам малого предпринимательства	40,2	47,5	14,5	37,5	0,0	21,7	44,5	51,4	52,9	78,3	100,0
малые предприятия	33,6	35,5	18,3	44,8	-	31,0	32,3	47,0	43,8	21,7	-
подсобные сельскохозяйственные предприятия несельскохозяйственных организаций	0,9	0,7	1,4	0,5	0,0	1,6	0,6	-	-	-	-
Крестьянские (фермерские) хозяйства и индивидуальные предприниматели	12,1	12,6	17,9	12,1	0,2	6,6	13,3	1,6	3,3	-	-

	Сельско- хозяй- ствен- ные угодья	в том числе					Из об- щей пло- щади сельско- хозяйст- венных угодий факти- чески ис- пользо- вались	Мелиорированные земли			
		Пашня	Сено- косы	Пастби- ща	Много- летние насажде- ния	Залежь		орошае- мые сельско- хозяй- ствен- ные угодья	из них с факти- чески дейст- вующей ороси- тельной систе- мой	осушае- мые сельско- хозяй- ствен- ные угодья	из них с факти- чески дейст- вующей осуши- тельной сетью
из них: крестьянские (фермерские) хозяйства	10,6	11,0	15,8	11,7	0,2	6,1	11,7	0,7	0,9	-	-
индивидуальные предприниматели	1,5	1,7	2,1	0,4	0,0	0,5	1,6	0,9	2,3	-	-
Хозяйства населения	13,2	3,6	47,9	5,1	99,8	39,1	9,3	х	х	х	х



**34. СТРУКТУРА СЕЛЬСКОХОЗЯЙСТВЕННЫХ УГОДИЙ В ХОЗЯЙСТВАХ ВСЕХ КАТЕГОРИЙ**

(на 1 июля 2016 года; в процентах от общей площади сельскохозяйственных угодий соответствующей категории хозяйств)

	Сельско-хозяйственные угодья	в том числе					Из общей площади сельскохозяйственных угодий фактически использовались	Мелиорированные земли			
		Пашня	Сенокосы	Пастбища	Многолетние насаждения	Залежь		орошаемые сельскохозяйственные угодья	из них с фактически действующей оросительной системой	осушаемые сельскохозяйственные угодья	из них с фактически действующей осушительной сетью
<b>Хозяйства всех категорий</b>	<b>1,9</b>	<b>72,2</b>	<b>8,5</b>	<b>4,0</b>	<b>0,6</b>	<b>14,7</b>	<b>80,4</b>	<b>0,1</b>	<b>0,0</b>	<b>0,1</b>	<b>0,1</b>
в том числе:											
Сельскохозяйственные организации	100,0	81,0	3,9	4,5	0,0	10,7	83,4	0,1	0,0	0,1	0,1
из них:											
сельскохозяйственные организации, не относящиеся к субъектам малого предпринимательства	100,0	85,2	3,1	3,8	0,0	7,9	88,9	0,1	0,0	0,2	0,2
малые предприятия	100,0	76,4	4,6	5,4	-	13,6	77,5	0,1	0,0	0,1	-
подсобные сельскохозяйственные предприятия несельскохозяйственных организаций	100,0	57,3	13,2	2,4	0,0	27,1	53,8	-	-	-	-
Крестьянские (фермерские) хозяйства и индивидуальные предприниматели	100,0	75,3	12,5	4,0	0,0	8,1	88,6	0,0	0,0	-	-

	Сельско-хозяйственные угодья	в том числе					Из общей площади сельскохозяйственных угодий фактически использовались	Мелиорированные земли			
		Пашня	Сенокосы	Пастбища	Многолетние насаждения	Залежь		орошаемые сельскохозяйственные угодья	из них с фактически действующей оросительной системой	осушаемые сельскохозяйственные угодья	из них с фактически действующей осушительной сетью
из них: крестьянские (фермерские) хозяйства	100,0	74,5	12,6	4,4	0,0	8,4	88,6	0,0	0,0	-	-
индивидуальные предприниматели	100,0	81,6	11,9	1,1	0,0	5,5	88,0	0,1	0,1	-	-
Хозяйства населения	100,0	19,9	30,8	1,5	4,3	43,5	56,5	х	х	х	х

**35. СТРУКТУРА СЕЛЬСКОХОЗЯЙСТВЕННЫХ УГОДИЙ В ЛИЧНЫХ ПОДСОБНЫХ И ДРУГИХ ИНДИВИДУАЛЬНЫХ ХОЗЯЙСТВАХ ГРАЖДАН**

(на 1 июля 2016 года; в процентах от общей площади сельскохозяйственных угодий)

	Сельскохозяйственные угодья	в том числе				
		пашня	сенокосы	пастбища	многолетние насаждения	залежь
<b>Личные подсобные и другие индивидуальные хозяйства граждан</b>						
Хозяйства - всего	100,0	18,2	33,4	1,7	2,9	43,8
в том числе:						
личных подсобных	100,0	16,6	35,8	1,8	2,2	43,7
граждан, имеющих земельные участки для индивидуального жилищного строительства <sup>1)</sup>	100,0	45,1	3,8	0,8	14,6	35,7
граждан, имеющих земельные участки (садовые, огородные, дачные и другие), не входящих в объединения	100,0	14,7	8,4	0,4	3,1	73,4
<b>в том числе:</b>						
<b>хозяйства граждан в сельских поселениях</b>						
Хозяйства - всего	100,0	16,4	35,2	1,8	2,1	44,4
в том числе:						
личных подсобных	100,0	16,4	36,0	1,8	2,1	43,7
граждан, имеющих земельные участки для индивидуального жилищного строительства <sup>1)</sup>	100,0	24,1	10,4	1,1	4,5	59,8
граждан, имеющих земельные участки (садовые, огородные, дачные и другие), не входящих в объединения	100,0	14,1	9,4	0,5	3,0	73,0
<b>хозяйства граждан в городских округах и в городских поселениях</b>						
Хозяйства - всего	100,0	33,7	17,4	0,8	9,8	38,3
в том числе:						
личных подсобных	100,0	20,3	31,3	1,0	3,9	43,5
граждан, имеющих земельные участки для индивидуального жилищного строительства <sup>1)</sup>	100,0	49,9	2,3	0,7	16,9	30,1
граждан, имеющих земельные участки (садовые, огородные, дачные и другие), не входящих в объединения	100,0	18,4	2,0	0,0	3,6	75,9

<sup>1)</sup> Хозяйства граждан, имеющие земельные участки площадью 4 и более соток и занимающиеся сельскохозяйственным производством.

**36. СТРУКТУРА ОБЩЕЙ ЗЕМЕЛЬНОЙ ПЛОЩАДИ ПО ВИДАМ ИСПОЛЬЗОВАНИЯ В ЛИЧНЫХ ПОДСОБНЫХ И ДРУГИХ ИНДИВИДУАЛЬНЫХ ХОЗЯЙСТВАХ ГРАЖДАН**

(на 1 июля 2016 года; в процентах от общей земельной площади)

	Из общей земельной площади занято под:						Неиспользуемая земля
	постройки, сооружения, дорожки	газоны, цветы и декоративные насаждения	площадь посевов сельскохозяйственных культур	площадь паров	сенокосы и пастбища	многолетние насаждения	
<b>Личные подсобные и другие индивидуальные хозяйства граждан - всего</b>							
Хозяйства граждан	6,9	1,9	14,3	2,3	32,0	2,6	40,0
в том числе:							
личные подсобные	5,6	1,5	13,1	2,4	34,8	2,0	40,6
граждан, имеющих земельные участки для индивидуального жилищного строительства <sup>1)</sup>	22,6	6,2	30,0	2,0	3,3	10,4	25,4
граждан, имеющих земельные участки (садовые, огородные, дачные и другие), не входящих в объединения	5,7	2,3	11,8	1,8	8,1	2,8	67,6
<b>в том числе:</b>							
<b>хозяйства граждан в сельских поселениях</b>							
Хозяйства граждан	5,5	1,5	12,9	2,3	34,4	2,0	41,3
в том числе:							
личные подсобные	5,4	1,5	12,9	2,3	35,2	1,9	40,7
граждан, имеющих земельные участки для индивидуального жилищного строительства <sup>1)</sup>	9,0	5,4	17,8	2,9	9,9	3,8	51,2
граждан, имеющих земельные участки (садовые, огородные, дачные и другие), не входящих в объединения	5,5	2,4	11,0	2,0	9,0	2,8	67,2

	Из общей земельной площади занято под:						Неиспользуемая земля
	постройки, сооружения, дорожки	газоны, цветы и декоративные насаждения	площадь посевов сельскохозяйственных культур	площадь паров	сенокосы и пастбища	многолетние насаждения	
<b>хозяйства граждан в городских округах и в городских поселениях</b>							
Хозяйства граждан	17,2	4,3	24,2	2,2	14,3	7,7	30,0
в том числе:							
личные подсобные	8,7	2,1	15,4	2,7	28,8	3,5	38,8
граждан, имеющих земельные участки для индивидуального жилищного строительства <sup>1)</sup>	25,2	6,4	32,3	1,9	2,1	11,6	20,6
граждан, имеющих земельные участки (садовые, огородные, дачные и другие), не входящих в объединения	6,6	1,1	16,4	0,6	1,9	3,3	70,1

<sup>1)</sup> Хозяйства граждан, имеющие земельные участки площадью 4 и более соток и занимающиеся сельскохозяйственным производством.

**37. СТРУКТУРА ПЛОЩАДИ ЗЕМЕЛЬНЫХ УЧАСТКОВ ГРАЖДАН ПО ВИДАМ ИСПОЛЬЗОВАНИЯ  
В НЕКОММЕРЧЕСКИХ ОБЪЕДИНЕНИЯХ<sup>1)</sup>**

(на 1 июля 2016 года; в процентах от общей земельной площади участков граждан)

	Из общей площади земельных участков занято под:				Неиспользуемая площадь
	постройки, соору- жения, дорожки	газоны и декоратив- ные насаждения	посевы сельско- хозяйственных культур	многолетние насаждения	
<b>Земли в пользовании граждан - членов объединений, всего</b>	<b>15,1</b>	<b>14,6</b>	<b>40,6</b>	<b>21,4</b>	<b>8,3</b>
из них:					
садоводческих	15,2	14,4	40,5	21,6	8,3
огороднических	7,7	9,5	70,1	11,5	1,1
дачных	12,8	28,4	35,8	8,5	14,5

<sup>1)</sup> По освоенным земельным участкам.

**38. ГРУППИРОВКА СЕЛЬСКОХОЗЯЙСТВЕННЫХ ОРГАНИЗАЦИЙ ПО РАЗМЕРУ ЗЕМЕЛЬНОЙ ПЛОЩАДИ**  
(на 1 июля 2016 года)

	Число сельскохозяйственных организаций			Общая площадь земли			Площадь сельхозугодий		Удобренная (обработанная) площадь			
	всего	в процентах		всего, га	в процентах от общей площади земли	в среднем на одну организацию, га	всего, га	в среднем на одну организацию, га	минеральными удобрениями, га	удельный вес площади сельхозугодий, удобренной минеральными удобрениями, процентов	органическими удобрениями, га	удельный вес площади сельхозугодий, удобренной органическими удобрениями, процентов
		от общего числа организаций	от числа организаций, имевших землю									
Сельскохозяйственные организации:												
имевшие земельную площадь, га:												
до 4,1	46	11,9	12,1	45,3	0,0	1,0	21,8	0,5	0,6	2,8	6,0	27,5
4,1-10	13	3,4	3,4	91,8	0,0	7,1	67,3	5,2	1,4	2,1	2,0	3,0
10,1-20	7	1,8	1,8	109,7	0,0	15,7	52,7	7,5	-	-	1,2	2,3
20,1-50	12	3,1	3,1	428,2	0,0	35,7	376,4	31,4	2,2	0,6	2,5	0,7
50,1-100	13	3,4	3,4	996,7	0,1	76,7	938,7	72,2	-	-	-	-
100,1-200	19	4,9	5,0	2875,8	0,3	151,4	2631,2	138,5	-	-	25,0	1,0
200,1-500	33	8,5	8,7	11778,5	1,1	356,9	10678,7	323,6	1306,0	12,2	48,0	0,4
500,1-1500	61	15,8	16,0	59209,0	5,8	970,6	54855,7	899,3	5308,4	9,7	1077,0	2,0
1500,1-3000	58	15,0	15,2	126692,5	12,3	2184,4	113175,6	1951,3	23142,9	20,4	9483,0	8,4
3000,1-4000	21	5,4	5,5	72326,5	7,0	3444,1	67249,1	3202,3	9705,0	14,4	2720,0	4,0

	Число сельскохозяйственных организаций			Общая площадь земли			Площадь сельхозугодий		Удобренная (обработанная) площадь			
	всего	в процентах		всего, га	в процентах от общей площади земли	в среднем на одну организацию, га	всего, га	в среднем на одну организацию, га	минеральными удобрениями, га	удельный вес площади сельхозугодий, удобренной минеральными удобрениями, процентов	органическими удобрениями, га	удельный вес площади сельхозугодий, удобренной органическими удобрениями, процентов
		от общего числа организаций	от числа организаций, имевших землю									
4000,1-6000	38	9,8	10,0	188245,1	18,3	4953,8	147693,4	3886,7	30974,0	21,0	4221,8	2,9
6000,1-10000	39	10,1	10,2	286948,5	27,9	7357,7	226046,6	5796,1	93836,0	41,5	11657,0	5,2
10000,1-40000	21	5,4	5,5	278747,0	27,1	13273,7	188225,0	8963,1	37795,0	20,1	5451,0	2,9
всего	381	98,7	100,0	1028494,6	100,0	2699,5	812012,1	2131,3	202071,5	24,9	34694,5	4,3
не имевшие земельной площади	5	1,3	x	x	x	x	x	x	x	x	x	x
Итого	386	100,0	x	1028494,6	100,0	2664,5	812012,1	2103,7	202071,5	24,9	34694,5	4,3



**39. ГРУППИРОВКА ПОДСОБНЫХ СЕЛЬСКОХОЗЯЙСТВЕННЫХ ПРЕДПРИЯТИЙ НЕСЕЛЬСКОХОЗЯЙСТВЕННЫХ ОРГАНИЗАЦИЙ  
ПО РАЗМЕРУ ЗЕМЕЛЬНОЙ ПЛОЩАДИ**  
(на 1 июля 2016 года)

	Число подсобных сельскохозяйственных предприятий несельскохозяйственных организаций			Общая площадь земли			Площадь сельхозугодий		Удобренная площадь			
	всего	в процентах		всего, га	в процентах от общей площади земли	в среднем на одну организацию, га	всего, га	в среднем на одну организацию, га	минеральными удобрениями, га	удельный вес площади сельхозугодий, удобренной минеральными удобрениями, процентов	органическими удобрениями, га	удельный вес площади сельхозугодий, удобренной органическими удобрениями, процентов
		от общего числа организаций	от числа организаций, имевших землю									
Подсобные сельскохозяйственные предприятия												
имевшие земельную площадь, га:												
до 50,1	23	52,3	56,1	157,9	1,3	6,9	141,2	6,1	-	-	6,6	4,7
50,1-100	4	9,1	9,8	278,0	2,2	69,5	278,0	69,5	-	-	-	-
100,1-200	3	6,8	7,3	406,8	3,3	135,6	206,2	68,7	-	-	-	-
200,1-500	5	11,4	12,2	1794,6	14,5	358,9	1773,5	354,7	-	-	7,0	0,4
500,1-1500	4	9,1	9,8	3609,7	29,1	902,4	3609,7	902,4	10,8	0,3	20,0	0,6
1500,1-3000	1	2,3	2,4	1701,6	13,7	1701,6	1700,6	1700,6	973,9	57,3	75,0	4,4
свыше 3000	1	2,3	2,4	4456,0	35,9	4456,0	1748,0	1748,0	-	-	-	-
всего	41	93,2	100,0	12404,6	100,0	302,6	9457,1	230,7	984,7	10,4	108,6	1,1
не имевшие земельной площади	3	6,8	x	x	x	x	x	x	x	x	x	x
Итого	44	100,0	x	12404,6	100,0	281,9	9457,1	214,9	984,7	10,4	108,6	1,1

**40. ГРУППИРОВКА КРЕСТЬЯНСКИХ (ФЕРМЕРСКИХ) ХОЗЯЙСТВ И ИНДИВИДУАЛЬНЫХ ПРЕДПРИНИМАТЕЛЕЙ  
ПО РАЗМЕРУ ЗЕМЕЛЬНОЙ ПЛОЩАДИ**  
(на 1 июля 2016 года)

	Число крестьянских (фермерских) хозяйств и индивидуальных предпринимателей			Общая площадь земли			Площадь сельхозугодий		Удобренная площадь			
	всего	в процентах		всего, га	в процентах от общей площади земли	в среднем на одно хозяйство, га	всего, га	в среднем на одно хозяйство, га	минеральными удобрениями, га	удельный вес площади сельхозугодий, удобренной минеральными удобрениями, процентов	органическими удобрениями, га	удельный вес площади сельхозугодий, удобренной органическими удобрениями, процентов
		от общего числа хозяйств	от числа хозяйств, имевших землю									
Хозяйства, имевшие земельную площадь, га:												
до 4,1	580	36,9	37,6	459,4	0,3	0,8	327,1	0,6	11,6	3,5	23,1	7,1
4,1-10	167	10,6	10,8	1201,6	0,9	7,2	964,4	5,8	16,0	1,7	28,7	3,0
10,1-20	139	8,8	9,0	2127,8	1,6	15,3	1859,8	13,4	64,4	3,5	90,1	4,8
20,1-50	202	12,8	13,1	7038,9	5,2	34,8	6527,8	32,3	135,5	2,1	152,8	2,3
50,1-100	166	10,6	10,8	11978,5	8,9	72,2	11591,6	69,8	454,0	3,9	289,4	2,5
100,1-200	113	7,2	7,3	16328,6	12,1	144,5	16092,9	142,4	491,2	3,1	112,2	0,7
200,1-500	111	7,1	7,2	34936,5	26,0	314,7	33849,7	305,0	2554,0	7,5	794,3	2,3
500,1-1500	56	3,6	3,6	43680,9	32,4	780,0	43645,6	779,4	4942,0	11,3	610,0	1,4
1500,1-3000	8	0,5	0,5	16862,9	12,5	2107,9	16842,9	2105,4	2671,0	15,9	166,0	1,0
всего	1542	98,1	100,0	134615,1	100,0	87,3	131701,8	85,4	11339,7	8,6	2266,6	1,7
не имевшие земельной площади	30	1,9	x	x	x	x	x	x	x	x	x	x
Итого	1572	100,0	x	134615,1	100,0	85,6	131701,8	83,8	11339,7	8,6	2266,6	1,7

41. ГРУППИРОВКА ЛИЧНЫХ ПОДСОБНЫХ ХОЗЯЙСТВ ПО РАЗМЕРУ ЗЕМЕЛЬНОЙ ПЛОЩАДИ

(на 1 июля 2016 года)

	Число хозяйств		Общая площадь земли			Находится в пользовании или владении граждан				Из общей площади земли занято			
	всего	в процентах от общего числа хозяйств	всего, га	в процентах от общей площади земли хозяйств	в среднем на одно хозяйство, га	приусадебные и полевые участки		земельные доли		под посевы сельскохозяйственных культур		под сенокосы и пастбища	
						общая площадь, га	средний размер участков, га	общая площадь, га	средний размер, га	всего, га	в процентах от общей площади земли	всего, га	в процентах от общей площади земли
Хозяйства, имевшие земельную площадь, га:													
до 0,06	27592	9,3	870,0	0,7	0,03	1053,6	0,04	198,2	0,01	310,3	35,7	6,7	0,8
0,06-0,10	56308	19,0	4619,0	3,5	0,08	4572,2	0,08	1339,1	0,02	1516,4	32,8	68,2	1,5
0,11-0,15	61394	20,7	8206,8	6,2	0,13	8188,1	0,13	3022,2	0,05	2483,9	30,3	270,0	3,3
0,16-0,20	44284	15,0	7976,8	6,1	0,18	10508,7	0,24	5410,0	0,12	2208,6	27,7	513,8	6,4
0,21-0,25	31135	10,5	7247,8	5,5	0,23	10129,0	0,33	5897,8	0,19	1846,0	25,5	770,1	10,6
0,26-0,30	21711	7,3	6126,8	4,6	0,28	6241,7	0,29	5835,8	0,27	1360,6	22,2	836,2	13,6
0,31-0,35	13351	4,5	4426,4	3,4	0,33	4809,2	0,36	5153,9	0,39	853,8	19,3	785,9	17,8
0,36-0,40	8918	3,0	3381,5	2,6	0,38	4733,3	0,53	3736,5	0,42	609,2	18,0	722,9	21,4
0,41-0,50	10124	3,4	4680,8	3,6	0,46	4640,6	0,46	5749,1	0,57	792,8	16,9	1270,6	27,1
0,51-1,00	6557	2,2	4432,2	3,4	0,68	4274,1	0,65	3189,3	0,49	505,6	11,4	1353,4	30,5
1,01-3,00	8332	2,8	15115,4	11,5	1,81	10609,7	1,27	4830,6	0,58	780,6	5,2	7863,7	52,0
3,01-5,00	2259	0,8	8527,3	6,5	3,77	4771,0	2,11	2558,4	1,13	345,4	4,1	4928,3	57,8
5,01-10,00	2306	0,8	16596,8	12,6	7,20	4755,3	2,06	10462,3	4,54	676,4	4,1	8127,6	49,0
10,01-20,00	1173	0,4	16082,5	12,2	13,71	2997,1	2,56	12285,1	10,47	790,3	4,9	7722,5	48,0
свыше 20,00	529	0,2	23490,6	17,8	44,41	9450,6	17,87	10527,2	19,90	2156,8	9,2	10671,1	45,4
Итого	295973	100,0	131780,7	100,0	0,45	91734,1	0,31	80195,4	0,27	17236,7	13,1	45911,0	34,8

**42. ГРУППИРОВКА НЕКОММЕРЧЕСКИХ ОБЪЕДИНЕНИЙ ГРАЖДАН ПО РАЗМЕРУ ЗЕМЕЛЬНОЙ ПЛОЩАДИ**

(на 1 июля 2016 года)

	Садоводческие объединения				Огороднические объединения				Дачные объединения			
	число объединений	в процентах от общего числа объединений	общая площадь земли объединений, га	в процентах от общей площади земли объединений	число объединений	в процентах от общего числа объединений	общая площадь земли объединений, га	в процентах от общей площади земли объединений	число объединений	в процентах от общего числа объединений	общая площадь земли объединений, га	в процентах от общей площади земли объединений
Объединения, имевшие земельную площадь, га:												
до 1,1	129	6,5	90,5	0,6	5	35,7	1,1	1,6	-	-	-	-
1,1-5,0	807	40,8	2384,4	14,6	3	21,4	6,1	8,5	12	54,5	34,1	19,5
5,1-10,0	534	27,0	3807,9	23,4	4	28,6	32,3	45,1	4	18,2	37,4	21,3
10,1-20,0	365	18,5	5153,6	31,6	2	14,3	32,1	44,9	4	18,2	55,4	31,6
20,1-50,0	131	6,6	3805,4	23,3	-	-	-	-	2	9,1	48,3	27,6
50,1-100,0	10	0,5	658,3	4,0	-	-	-	-	-	-	-	-
100,1-200,0	1	0,1	157,6	1,0	-	-	-	-	-	-	-	-
200,1-300,0	1	0,1	241,0	1,5	-	-	-	-	-	-	-	-
Итого:	1978	100,0	16298,6	100,0	14	100,0	71,6	100,0	22	100,0	175,3	100,0





**ПЛОЩАДИ  
СЕЛЬСКОХОЗЯЙСТВЕННЫХ  
КУЛЬТУР  
И МНОГОЛЕТНИХ НАСАЖДЕНИЙ**

ПЛОЩАДИ СЕЛЬСКОХОЗЯЙСТВЕННЫХ КУЛЬТУР  
И МНОГОЛЕТНИХ НАСАЖДЕНИЙ

43. ПОСЕВНЫЕ ПЛОЩАДИ СЕЛЬСКОХОЗЯЙСТВЕННЫХ КУЛЬТУР ПОД УРОЖАЙ 2016 ГОДА В ХОЗЯЙСТВАХ ВСЕХ КАТЕГОРИЙ  
(гектаров)

	Хозяйства всех категорий	в том числе		
		сельскохозяйственные организации	крестьянские (фермерские) хозяйства и индивидуальные предприниматели	хозяйства населения
<b>Посевная площадь под урожай 2016 г. - всего</b>	<b>737694,9</b>	<b>615375,9</b>	<b>97115,7</b>	<b>25203,3</b>
<b>Зерновые и зернобобовые культуры - всего</b>	<b>252188,7</b>	<b>226140,5</b>	<b>24665,6</b>	<b>1382,6</b>
в том числе:				
озимые	15683,3	14541,0	1114,0	28,3
яровые	236505,3	211599,5	23551,6	1354,2
пшеница - всего	104653,4	91102,5	12766,3	784,6
озимая	1635,0	1519,0	116,0	-
яровая	103018,4	89583,5	12650,3	784,6
рожь - всего	13335,3	12527,0	780,0	28,3
озимая	13328,3	12527,0	773,0	28,3
яровая	7,0	-	7,0	-
ячмень - всего	69102,8	64306,9	4645,3	150,6
яровой	69102,8	64306,9	4645,3	150,6
ячмень пивоваренный	2347,0	2347,0	-	х
овес	57303,6	50896,1	6004,0	403,5
кукуруза на зерно	0,0	-	-	0,0
просо	165,0	165,0	-	-
гречиха	100,4	30,0	55,0	15,4
тритикале - всего	1042,0	817,0	225,0	-
озимая	720,0	495,0	225,0	-
яровая	322,0	322,0	-	-

ПЛОЩАДИ СЕЛЬСКОХОЗЯЙСТВЕННЫХ КУЛЬТУР  
И МНОГОЛЕТНИХ НАСАЖДЕНИЙ

Продолжение табл.43

	Хозяйства всех категорий	в том числе		
		сельскохозяйственные организации	крестьянские (фермерские) хозяйства и индивидуальные предприниматели	хозяйства населения
зернобобовые культуры - всего	6486,0	6296,0	190,0	0,0
в том числе:				
горох	2669,0	2543,0	126,0	0,0
фасоль	0,0	-	-	0,0
чечевица	0,0	-	-	0,0
бобы кормовые на зерно	0,0	-	-	0,0
вика и виковая смесь на зерно	3647,0	3593,0	54,0	-
люпин кормовой (сладкий) на зерно	105,0	95,0	10,0	-
прочие зернобобовые (чина, маш, сераделла и другие)	65,0	65,0	-	0,0
<b>Технические культуры - всего</b>	<b>4324,3</b>	<b>3935,0</b>	<b>387,0</b>	<b>2,3</b>
в том числе:				
масличные культуры - всего	4323,2	3935,0	387,0	1,2
в том числе:				
подсолнечник на зерно	1,2	-	-	1,2
соя	20,0	20,0	-	-
рапс-всего	4096,0	3709,0	387,0	-
озимый	671,0	641,0	30,0	-
яровой	3425,0	3068,0	357,0	-
горчица	206,0	206,0	-	-
эфирно-масличные культуры	0,0	-	-	0,0
лекарственные культуры	0,2	-	-	0,2
табак	0,1	-	-	0,1
махорка	0,1	-	-	0,1
прочие технические культуры ( канатник, чуфа, люфа, ворсянка, фацелия и другие)	0,6	-	-	0,6
<b>Картофель</b>	<b>21819,9</b>	<b>2767,8</b>	<b>1723,0</b>	<b>17329,2</b>





ПЛОЩАДИ СЕЛЬСКОХОЗЯЙСТВЕННЫХ КУЛЬТУР  
И МНОГОЛЕТНИХ НАСАЖДЕНИЙ

Продолжение табл.43

	Хозяйства всех категорий	в том числе		
		сельскохозяйственные организации	крестьянские (фермерские) хозяйства и индивидуальные предприниматели	хозяйства населения
<b>Овощные и бахчевые культуры – всего<sup>1)</sup></b>	<b>5008,7</b>	<b>609,2</b>	<b>450,6</b>	<b>3948,9</b>
овощи открытого грунта	4179,3	609,2	450,6	3119,5
в том числе:	1187,8	315,1	229,6	643,1
капуста цветная и брокколи	48,1	5,3	1,0	41,8
огурцы	105,5	0,5	1,7	103,3
помидоры	177,0	-	0,1	177,0
свекла столовая	437,4	129,3	74,7	233,3
морковь столовая	663,1	148,4	88,8	425,8
лук репчатый	628,0	3,4	12,4	612,3
чеснок	256,4	-	20,8	235,6
зеленый горошек	77,4	-	-	77,4
фасоль овощная	23,2	-	-	23,2
кукуруза сахарная	2,2	-	-	2,2
кабачки, патиссоны	210,1	2,2	1,1	206,9
тыква столовая	67,9	-	-	67,9
перец сладкий	43,8	-	0,0	43,8
баклажаны	13,6	-	0,0	13,6
салатные культуры	74,8	-	-	74,8
зеленные культуры	102,9	-	0,2	102,7
прочие овощи	60,2	5,0	20,2	35,0
лук-севок	9,6	-	-	9,6
маточники и семенники овощных и бахчевых культур	0,0	-	-	0,0
продовольственные бахчевые культуры - всего	4,0	-	-	4,0
в том числе:				
арбузы столовые	2,4	-	-	2,4
дыни	1,6	-	-	1,6



ПЛОЩАДИ СЕЛЬСКОХОЗЯЙСТВЕННЫХ КУЛЬТУР  
И МНОГОЛЕТНИХ НАСАЖДЕНИЙ

Продолжение табл.43

	Хозяйства всех категорий	в том числе		
		сельскохозяйственные организации	крестьянские (фермерские) хозяйства и индивидуальные предприниматели	хозяйства населения
<b>Кормовые культуры - всего</b>	<b>454353,3</b>	<b>381923,4</b>	<b>69889,5</b>	<b>2540,4</b>
в том числе:				
травы однолетние	38583,2	37191,0	1244,3	148,0
травы многолетние - всего	403781,8	333211,4	68215,7	2354,6
травы многолетние бобовые	282682,7	237480,8	44512,2	689,7
травы многолетние злаковые	121099,1	95730,6	23703,6	1664,9
кормовые культуры на силос (без кукурузы)	959,0	959,0	-	-
кукуруза на корм	10963,1	10552,0	411,0	0,1
корнеплодные кормовые культуры, включая свеклу сахарную на корм скоту	66,1	10,0	18,5	37,6
бахчевые кормовые культуры	0,0	-	-	0,0

1) Включая овощи закрытого грунта по хозяйствам населения.



ПЛОЩАДИ СЕЛЬСКОХОЗЯЙСТВЕННЫХ КУЛЬТУР  
И МНОГОЛЕТНИХ НАСАЖДЕНИЙ

44. ПОСЕВНЫЕ ПЛОЩАДИ СЕЛЬСКОХОЗЯЙСТВЕННЫХ КУЛЬТУР ПОД УРОЖАЙ 2016 ГОДА  
В СЕЛЬСКОХОЗЯЙСТВЕННЫХ ОРГАНИЗАЦИЯХ

(гектаров)

	Сельскохозяйственные организации	в том числе				
		сельскохозяйственные организации, не относящиеся к субъектам малого предпринимательства	малые предприятия	из них		подсобные сельскохозяйственные предприятия несельскохозяйственных организаций
				малые предприятия (без микропредприятий)	микропредприятия	
<b>Посевная площадь под урожай 2016 г. - всего</b>	<b>615375,9</b>	<b>355869,3</b>	<b>255760,1</b>	<b>216281,1</b>	<b>39479,0</b>	<b>3746,5</b>
<b>Зерновые и зернобобовые культуры - всего</b>	<b>226140,5</b>	<b>143086,0</b>	<b>82206,5</b>	<b>69896,6</b>	<b>12309,9</b>	<b>848,0</b>
в том числе:						
озимые	14541,0	8736,0	5805,0	5073,0	732,0	-
яровые	211599,5	134350,0	76401,5	64823,6	11577,9	848,0
пшеница - всего	91102,5	55905,0	34829,5	29509,5	5320,0	368,0
озимая	1519,0	848,0	671,0	421,0	250,0	-
яровая	89583,5	55057,0	34158,5	29088,5	5070,0	368,0
рожь - всего	12527,0	7508,0	5019,0	4537,0	482,0	-
озимая	12527,0	7508,0	5019,0	4537,0	482,0	-
ячмень - всего	64306,9	47158,0	16959,9	14450,4	2509,5	189,0
яровой	64306,9	47158,0	16959,9	14450,4	2509,5	189,0
ячмень пивоваренный	2347,0	2047,0	300,0	300,0	-	-
овес	50896,1	28067,0	22538,1	18679,7	3858,4	291,0
просо	165,0	165,0	-	-	-	-
гречиха	30,0	-	30,0	20,0	10,0	-
тритикале - всего	817,0	380,0	437,0	437,0	-	-
озимая	495,0	380,0	115,0	115,0	-	-
яровая	322,0	-	322,0	322,0	-	-

ПЛОЩАДИ СЕЛЬСКОХОЗЯЙСТВЕННЫХ КУЛЬТУР  
И МНОГОЛЕТНИХ НАСАЖДЕНИЙ

Продолжение табл.44

	Сельскохозяйственные организации	в том числе				
		сельскохозяйственные организации, не относящиеся к субъектам малого предпринимательства	малые предприятия	из них		подсобные сельскохозяйственные предприятия несельскохозяйственных организаций
				малые предприятия (без микропредприятий)	микропредприятия	
зернобобовые культуры - всего	6296,0	3903,0	2393,0	2263,0	130,0	-
в том числе:						
горох	2543,0	1556,0	987,0	987,0	-	-
вика и виковая смесь на зерно	3593,0	2187,0	1406,0	1276,0	130,0	-
люпин кормовой (сладкий) на зерно	95,0	95,0	-	-	-	-
прочие зернобобовые (чина, маш, сераделла и другие)	65,0	65,0	-	-	-	-
<b>Технические культуры - всего</b>	<b>3935,0</b>	<b>3444,0</b>	<b>491,0</b>	<b>371,0</b>	<b>120,0</b>	<b>-</b>
в том числе:						
масличные культуры - всего	3935,0	3444,0	491,0	371,0	120,0	-
соя	20,0	20,0	-	-	-	-
рапс-всего	3709,0	3424,0	285,0	285,0	-	-
озимый	641,0	386,0	255,0	255,0	-	-
яровой	3068,0	3038,0	30,0	30,0	-	-
горчица	206,0	-	206,0	86,0	120,0	-
<b>Картофель</b>	<b>2767,8</b>	<b>1710,0</b>	<b>941,0</b>	<b>461,0</b>	<b>480,0</b>	<b>116,8</b>
<b>Овощные и бахчевые культуры - всего</b>	<b>609,2</b>	<b>248,1</b>	<b>198,4</b>	<b>141,4</b>	<b>57,0</b>	<b>162,7</b>
овощи открытого грунта	609,2	248,1	198,4	141,4	57,0	162,7
капуста, кроме цветной и брокколи	315,1	121,6	69,0	61,0	8,0	124,5
капуста цветная и брокколи	5,3	5,0	0,3	0,3	-	-
огурцы	0,5	-	0,1	0,1	-	0,4
свекла столовая	129,3	72,3	40,0	40,0	-	17,0
морковь столовая	148,4	42,2	89,0	40,0	49,0	17,2
лук репчатый	3,4	-	-	-	-	3,4
кабачки, патиссоны	2,2	2,0	-	-	-	0,2
прочие овощи	5,0	5,0	-	-	-	-



ПЛОЩАДИ СЕЛЬСКОХОЗЯЙСТВЕННЫХ КУЛЬТУР  
И МНОГОЛЕТНИХ НАСАЖДЕНИЙ

Продолжение табл.44

	Сельскохозяйственные организации	в том числе				
		сельскохозяйственные организации, не относящиеся к субъектам малого предпринимательства	малые предприятия	из них		подсобные сельскохозяйственные предприятия несельскохозяйственных организаций
				малые предприятия (без микропредприятий)	микропредприятия	
<b>Кормовые культуры - всего</b>	<b>381923,4</b>	<b>207381,2</b>	<b>171923,2</b>	<b>145411,1</b>	<b>26512,1</b>	<b>2619,0</b>
в том числе:						
травы однолетние	37191,0	23987,0	13204,0	12160,0	1044,0	-
травы многолетние - всего	333211,4	172920,2	157672,2	132204,1	25468,1	2619,0
травы многолетние бобовые	237480,8	122033,0	113283,8	92704,7	20579,1	2164,0
травы многолетние злаковые	95730,6	50887,2	44388,4	39499,4	4889,0	455,0
кормовые культуры на силос (без кукурузы)	959,0	614,0	345,0	345,0	-	-
кукуруза на корм	10552,0	9850,0	702,0	702,0	-	-
корнеплодные кормовые культуры, включая свеклу сахарную на корм скоту	10,0	10,0	-	-	-	-

ПЛОЩАДИ СЕЛЬСКОХОЗЯЙСТВЕННЫХ КУЛЬТУР  
И МНОГОЛЕТНИХ НАСАЖДЕНИЙ

**45. ПОСЕВНЫЕ ПЛОЩАДИ СЕЛЬСКОХОЗЯЙСТВЕННЫХ КУЛЬТУР ПОД УРОЖАЙ 2016 ГОДА  
В КРЕСТЬЯНСКИХ (ФЕРМЕРСКИХ) ХОЗЯЙСТВАХ И У ИНДИВИДУАЛЬНЫХ ПРЕДПРИНИМАТЕЛЕЙ**  
(гектаров)

	Крестьянские (фермерские) хозяйства и индивидуальные предприниматели	в том числе:			
		крестьянские (фер- мерские) хозяйства	из них:		индивидуальные предприниматели
			юридические лица	главы крестьян- ских (фермерских) хозяйств	
<b>Посевная площадь под урожай 2016 г. - всего</b>	<b>97115,7</b>	<b>84554,9</b>	<b>2540,6</b>	<b>82014,3</b>	<b>12560,8</b>
<b>Зерновые и зернобобовые культуры - всего</b>	<b>24665,6</b>	<b>21560,6</b>	<b>763,0</b>	<b>20797,6</b>	<b>3105,0</b>
в том числе:					
озимые	1114,0	896,0	22,0	874,0	218,0
яровые	23551,6	20664,6	741,0	19923,6	2887,0
пшеница - всего	12766,3	11443,3	278,0	11165,3	1323,0
озимая	116,0	116,0	-	116,0	-
яровая	12650,3	11327,3	278,0	11049,3	1323,0
рожь - всего	780,0	712,0	22,0	690,0	68,0
озимая	773,0	705,0	22,0	683,0	68,0
яровая	7,0	7,0	-	7,0	-
ячмень - всего	4645,3	3852,3	97,0	3755,3	793,0
яровой	4645,3	3852,3	97,0	3755,3	793,0
овес	6004,0	5273,0	366,0	4907,0	731,0
гречиха	55,0	55,0	-	55,0	-
тритикале - всего	225,0	75,0	-	75,0	150,0
озимая	225,0	75,0	-	75,0	150,0
зернобобовые культуры - всего	190,0	150,0	-	150,0	40,0
горох	126,0	126,0	-	126,0	-
вика и виковая смесь на зерно	54,0	14,0	-	14,0	40,0
люпин кормовой (сладкий) на зерно	10,0	10,0	-	10,0	-
<b>Технические культуры - всего</b>	<b>387,0</b>	<b>387,0</b>	<b>-</b>	<b>387,0</b>	<b>-</b>
в том числе:					
масличные культуры - всего	387,0	387,0	-	387,0	-

ПЛОЩАДИ СЕЛЬСКОХОЗЯЙСТВЕННЫХ КУЛЬТУР  
И МНОГОЛЕТНИХ НАСАЖДЕНИЙ

Продолжение табл.45

	Крестьянские (фермерские) хозяйства и индивидуальные предприниматели	в том числе:			
		крестьянские (фер- мерские) хозяйства	из них:		индивидуальные предприниматели
			юридические лица	главы крестьян- ских (фермерских) хозяйств	
рапс - всего	387,0	387,0	-	387,0	-
озимый	30,0	30,0	-	30,0	-
яровой	357,0	357,0	-	357,0	-
<b>Картофель</b>	<b>1723,0</b>	<b>1468,6</b>	<b>66,6</b>	<b>1402,0</b>	<b>254,4</b>
<b>Овощные и бахчевые культуры - всего</b>	<b>450,6</b>	<b>389,5</b>	<b>-</b>	<b>389,5</b>	<b>61,1</b>
овощи открытого грунта	450,6	389,5	-	389,5	61,1
в том числе:					
капуста, кроме цветной и брокколи	229,6	180,2	-	180,2	49,4
капуста цветная и брокколи	1,0	-	-	-	1,0
огурцы	1,7	1,7	-	1,7	0,0
помидоры	0,1	0,1	-	0,1	-
свекла столовая	74,7	72,2	-	72,2	2,5
морковь столовая	88,8	85,8	-	85,8	3,0
лук репчатый	12,4	10,0	-	10,0	2,3
чеснок	20,8	18,3	-	18,3	2,5
кабачки, патиссоны	1,1	1,1	-	1,1	0,0
перец сладкий	0,0	-	-	-	0,0
баклажаны	0,0	-	-	-	0,0
зеленные культуры	0,2	0,0	-	0,0	0,2
прочие овощи	20,2	20,1	-	20,1	0,1
<b>Кормовые культуры - всего</b>	<b>69889,5</b>	<b>60749,2</b>	<b>1711,0</b>	<b>59038,2</b>	<b>9140,3</b>
в том числе:					
травы однолетние	1244,3	1054,0	-	1054,0	190,3
травы многолетние - всего	68215,7	59268,3	1711,0	57557,3	8947,5
травы многолетние бобовые	44512,2	37764,6	1234,0	36530,6	6747,6
травы многолетние злаковые	23703,6	21503,7	477,0	21026,7	2199,9
кукуруза на корм	411,0	409,0	-	409,0	2,0
корнеплодные кормовые культуры, включая свеклу сахарную на корм скоту	18,5	18,0	-	18,0	0,5



ПЛОЩАДИ СЕЛЬСКОХОЗЯЙСТВЕННЫХ КУЛЬТУР  
И МНОГОЛЕТНИХ НАСАЖДЕНИЙ

46. ПОСЕВНЫЕ ПЛОЩАДИ СЕЛЬСКОХОЗЯЙСТВЕННЫХ КУЛЬТУР ПОД УРОЖАЙ 2016 ГОДА В ХОЗЯЙСТВАХ НАСЕЛЕНИЯ

(гектаров)

	Хозяйства населения	в том числе								Посевные площади в некоммерческих объединениях граждан, в процентах от посевной площади в хозяйствах населения
		личные подсобные и другие индивидуальные хозяйства граждан	из них хозяйства			некоммерческие объединения граждан				
			личные подсобные	граждан, имеющих земельные участки для индивидуального жилищного строительства <sup>1)</sup>	граждан, имеющих земельные участки (садовые, огородные, дачные и другие), не входящих в объединения	всево	из них			
						садоводческие	огороднические	дачные		
<b>Посевная площадь под урожай 2016 г. - всего</b>	<b>25203,3</b>	<b>20734,0</b>	<b>17236,7</b>	<b>3174,3</b>	<b>323,0</b>	<b>4469,3</b>	<b>4393,8</b>	<b>35,8</b>	<b>39,7</b>	<b>17,7</b>
<b>Зерновые и зернобобовые культуры - всего</b>	<b>1382,6</b>	<b>1382,6</b>	<b>1347,4</b>	<b>1,2</b>	<b>34,0</b>	-	-	-	-	-
в том числе:										
озимые	28,3	28,3	27,6	0,6	0,2	-	-	-	-	-
яровые	1354,2	1354,2	1319,8	0,6	33,8	-	-	-	-	-
пшеница - всего	784,6	784,6	755,8	0,2	28,7	-	-	-	-	-
яровая	784,6	784,6	755,8	0,2	28,7	-	-	-	-	-
рожь - всего	28,3	28,3	27,6	0,6	0,2	-	-	-	-	-
озимая	28,3	28,3	27,6	0,6	0,2	-	-	-	-	-
ячмень - всего	150,6	150,6	145,6	-	5,0	-	-	-	-	-
яровой	150,6	150,6	145,6	-	5,0	-	-	-	-	-
овес	403,5	403,5	403,0	0,4	0,1	-	-	-	-	-
кукуруза на зерно	0,0	0,0	0,0	-	-	-	-	-	-	-
гречиха	15,4	15,4	15,4	0,0	0,0	-	-	-	-	-



ПЛОЩАДИ СЕЛЬСКОХОЗЯЙСТВЕННЫХ КУЛЬТУР  
И МНОГОЛЕТНИХ НАСАЖДЕНИЙ

Продолжение табл.46

	Хозяйства населения	в том числе								Посевные площади в некоммерческих объединениях граждан, в процентах от посевной площади в хозяйствах населения	
		личные подсобные и другие индивидуальные хозяйства граждан	из них хозяйства			некоммерческие объединения граждан	всего	из них			
			личные подсобные	граждан, имеющих земельные участки для индивидуального жилищного строительства <sup>1)</sup>	граждан, имеющих земельные участки (садовые, огородные, дачные и другие), не входящих в объединения			садовые	огородные		дачные
зернобобовые культуры - всего	0,0	0,0	0,0	0,0	0,0	-	-	-	-	-	
в том числе:											
горох	0,0	0,0	0,0	-	-	-	-	-	-	-	
фасоль	0,0	0,0	-	0,0	-	-	-	-	-	-	
чечевица	0,0	0,0	0,0	-	-	-	-	-	-	-	
бобы кормовые на зерно	0,0	0,0	0,0	0,0	0,0	-	-	-	-	-	
прочие зернобобовые (чина, маш, сераделла и другие)	0,0	0,0	0,0	-	-	-	-	-	-	-	
<b>Технические культуры - всего</b>	<b>2,3</b>	<b>1,7</b>	<b>1,4</b>	<b>0,3</b>	<b>0,0</b>	<b>0,6</b>	<b>0,6</b>	-	-	<b>25,5</b>	
в том числе:											
масличные культуры - всего	1,2	0,7	0,5	0,2	0,0	0,5	0,5	-	-	40,1	
в том числе:											
подсолнечник на зерно	1,2	0,7	0,5	0,2	0,0	0,5	0,5	-	-	40,1	
эфирно-масличные культуры	0,0	0,0	0,0	0,0	-	0,0	0,0	-	-	44,3	
лекарственные культуры	0,2	0,2	0,2	0,0	-	0,0	0,0	-	-	14,3	
табак	0,1	0,1	0,1	0,1	-	0,0	0,0	-	-	4,3	
махорка	0,1	0,0	0,0	0,0	-	0,0	0,0	-	-	78,5	
прочие технические культуры (канатник, чуфа, люфа, ворсянка, фацелия и другие)	0,6	0,6	0,6	-	-	-	-	-	-	-	

ПЛОЩАДИ СЕЛЬСКОХОЗЯЙСТВЕННЫХ КУЛЬТУР  
И МНОГОЛЕТНИХ НАСАЖДЕНИЙ

Продолжение табл.46

	Хозяйства населения	в том числе								Посевные площади в некоммерческих объединениях граждан, в процентах от посевной площади в хозяйствах населения
		личные подсобные и другие индивидуальные хозяйства граждан	из них хозяйства			некоммерческие объединения граждан	всего	из них		
			личные подсобные	граждан, имеющих земельные участки для индивидуального жилищного строительства <sup>1)</sup>	граждан, имеющих земельные участки (садовые, огородные, дачные и другие), не входящих в объединения			садовые	огородные	
<b>Картофель</b>	<b>17329,2</b>	<b>14220,9</b>	<b>11645,4</b>	<b>2342,6</b>	<b>233,0</b>	<b>3108,2</b>	<b>3052,5</b>	<b>29,9</b>	<b>25,9</b>	<b>17,9</b>
<b>Овощные и бахчевые культуры - всего</b>	<b>3948,9</b>	<b>2596,4</b>	<b>1830,2</b>	<b>717,2</b>	<b>49,0</b>	<b>1352,5</b>	<b>1340,0</b>	<b>5,9</b>	<b>6,6</b>	<b>34,2</b>
овощи открытого грунта - всего	3119,5	2100,0	1521,3	540,2	38,4	1019,6	1009,5	4,8	5,2	32,7
в том числе:										
капуста, кроме цветной и брокколи	643,1	501,5	391,7	101,9	7,9	141,6	140,0	0,7	0,9	22,0
капуста цветная и брокколи	41,8	20,1	11,2	8,4	0,5	21,7	21,5	0,0	0,1	52,0
огурцы	103,3	73,2	55,5	16,5	1,2	30,1	29,7	0,2	0,2	29,1
помидоры	177,0	121,0	92,7	26,4	2,0	55,9	55,4	0,2	0,3	31,6
свекла столовая	233,3	153,4	107,2	43,1	3,1	79,9	79,2	0,3	0,4	34,2
морковь столовая	425,8	282,5	199,4	77,7	5,4	143,4	141,7	0,8	0,8	33,7
лук репчатый	612,3	429,1	322,1	99,2	7,8	183,2	181,2	1,2	0,9	29,9
чеснок	235,6	146,4	100,1	43,4	2,9	89,2	88,4	0,3	0,4	37,8
зеленый горошек	77,4	45,6	28,7	16,0	0,9	31,7	31,4	0,2	0,1	41,0
фасоль овощная	23,2	10,8	6,0	4,5	0,4	12,3	12,2	0,1	0,1	53,2
кукуруза сахарная	2,2	1,9	1,5	0,4	0,0	0,3	0,3	-	-	15,4
кабачки, патиссоны	206,9	125,4	86,1	36,6	2,7	81,5	80,8	0,3	0,4	39,4
тыква столовая	67,9	37,1	25,0	11,2	0,9	30,8	30,5	0,1	0,1	45,3
перец сладкий	43,8	26,4	17,9	8,1	0,4	17,4	17,2	0,0	0,1	39,7
баклажаны	13,6	6,7	3,3	3,3	0,1	6,8	6,8	0,0	0,0	50,3



ПЛОЩАДИ СЕЛЬСКОХОЗЯЙСТВЕННЫХ КУЛЬТУР  
И МНОГОЛЕТНИХ НАСАЖДЕНИЙ

Продолжение табл.46

	Хозяйства населения	в том числе								Посевные площади в некоммерческих объединениях граждан, в процентах от посевной площади в хозяйствах населения	
		личные подсобные и другие индивидуальные хозяйства граждан	из них хозяйства			некоммерческие объединения граждан	всего	из них			
			личные подсобные	граждан, имеющих земельные участки для индивидуального жилищного строительства <sup>1)</sup>	граждан, имеющих земельные участки (садовые, огородные, дачные и другие), не входящих в объединения			садовые	огородные		дачные
салатные культуры	74,8	38,1	20,8	16,5	0,9	36,7	36,4	0,1	0,1	49,1	
зеленные культуры	102,7	56,6	36,2	19,2	1,2	46,1	45,9	0,2	0,1	44,9	
прочие овощи	35,0	24,0	15,9	8,0	0,2	11,0	11,0	-	-	31,3	
овощи закрытого грунта - всего	815,7	483,8	302,7	170,7	10,5	331,9	329,6	1,0	1,3	40,7	
из них:											
огурцы	312,6	190,2	118,8	67,2	4,2	122,3	121,5	0,3	0,5	39,1	
помидоры	369,9	228,0	144,8	78,7	4,6	141,8	140,8	0,6	0,5	38,3	
перец сладкий	97,0	49,9	30,7	17,9	1,3	47,1	46,9	0,1	0,2	48,6	
баклажаны	27,7	11,3	5,8	5,2	0,3	16,4	16,3	0,0	0,1	59,3	
зеленные культуры	2,1	0,7	0,3	0,3	0,0	1,4	1,3	-	0,1	68,4	
маточники и семенники овощных и бахчевых культур	0,0	0,0	0,0	0,0	-	-	-	-	-	-	
лук-севок	9,6	9,3	3,6	5,6	0,0	0,4	0,4	-	-	3,7	
продовольственные бахчевые культуры - всего	4,0	3,3	2,5	0,7	0,1	0,6	0,6	-	-	16,3	
в том числе:											
арбузы столовые	2,4	2,1	1,6	0,4	0,1	0,4	0,4	-	-	15,5	
дыни	1,6	1,3	1,0	0,3	0,0	0,3	0,3	-	-	17,6	



ПЛОЩАДИ СЕЛЬСКОХОЗЯЙСТВЕННЫХ КУЛЬТУР  
И МНОГОЛЕТНИХ НАСАЖДЕНИЙ

Продолжение табл.46

	Хозяйства населения	в том числе								Посевные площади в некоммерческих объединениях граждан, в процентах от посевной площади в хозяйствах населения
		личные подсобные и другие индивидуальные хозяйства граждан	из них хозяйства			некоммерческие объединения граждан				
			личные подсобные	граждан, имеющих земельные участки для индивидуальных жилищного строительства <sup>1)</sup>	граждан, имеющих земельные участки (садовые, огородные, дачные и другие), не входящих в объединения	всего	из них			
						садовые	огородные	дачные		
<b>Кормовые культуры - всего</b>	<b>2540,4</b>	<b>2532,3</b>	<b>2412,4</b>	<b>113,0</b>	<b>6,9</b>	<b>8,0</b>	<b>0,7</b>	<b>-</b>	<b>7,3</b>	<b>0,3</b>
в том числе:										
травы однолетние	148,0	139,9	136,8	1,1	2,1	8,0	0,7	-	7,3	5,4
травы многолетние - всего	2354,6	2354,6	2238,4	111,4	4,8	-	-	-	-	-
травы многолетние бобовые	689,7	689,7	678,1	9,2	2,4	-	-	-	-	-
травы многолетние злаковые	1664,9	1664,9	1560,3	102,2	2,4	-	-	-	-	-
кукуруза на корм	0,1	0,1	0,1	0,0	0,0	-	-	-	-	-
корнеплодные кормовые культуры, включая свеклу сахарную на корм скоту	37,6	37,6	37,0	0,5	0,1	-	-	-	-	-
бахчевые кормовые культуры	0,0	0,0	0,0	0,0	-	0,0	0,0	-	-	9,1

<sup>1)</sup> Хозяйства граждан, имеющие земельные участки площадью 4 и более соток и занимающиеся сельскохозяйственным производством.

ПЛОЩАДИ СЕЛЬСКОХОЗЯЙСТВЕННЫХ КУЛЬТУР  
И МНОГОЛЕТНИХ НАСАЖДЕНИЙ

**47. ПОСЕВНЫЕ ПЛОЩАДИ СЕЛЬСКОХОЗЯЙСТВЕННЫХ КУЛЬТУР ПОД УРОЖАЙ 2016 ГОДА  
В ЛИЧНЫХ ПОДСОБНЫХ И ДРУГИХ ИНДИВИДУАЛЬНЫХ ХОЗЯЙСТВАХ ГРАЖДАН В СЕЛЬСКИХ ПОСЕЛЕНИЯХ**  
(гектаров)

	Личные подсобные и другие индивиду- альные хозяй- ства граждан	в том числе хозяйства			Посевные площади в хозяйствах граждан сельских поселений в про- центах от общей площади посевов соответствующих сельскохозяй- ственных культур в хозяйствах граж- дан
		личные подсобные	граждан, имеющих земельные участки для индивидуаль- ного жилищного строительства <sup>1)</sup>	граждан, имеющих земельные участки (садовые, огород- ные, дачные и дру- гие), не входящих в объединения	
<b>Посевная площадь под урожай 2016 г. - всего</b>	<b>16588,5</b>	<b>16032,7</b>	<b>293,9</b>	<b>262,0</b>	<b>80,0</b>
<b>Зерновые и зернобобовые культуры - всего</b>	<b>1381,2</b>	<b>1347,0</b>	<b>0,2</b>	<b>34,0</b>	<b>99,9</b>
в том числе:					
озимые	27,8	27,5	0,1	0,2	98,0
яровые	1353,4	1319,5	0,1	33,8	99,9
пшеница - всего	784,4	755,7	-	28,7	100,0
яровая	784,4	755,7	-	28,7	100,0
рожь - всего	27,8	27,5	0,1	0,2	98,0
озимая	27,8	27,5	0,1	0,2	98,0
ячмень - всего	150,6	145,6	-	5,0	100,0
яровой	150,6	145,6	-	5,0	100,0
овес	403,0	402,8	0,1	0,1	99,9
кукуруза на зерно	0,0	0,0	-	-	100,0
гречиха	15,4	15,3	0,0	0,0	99,7
зернобобовые культуры - всего	0,0	0,0	-	0,0	83,9
в том числе:					
горох	0,0	0,0	-	-	100,0
чечевица	0,0	0,0	-	-	100,0

ПЛОЩАДИ СЕЛЬСКОХОЗЯЙСТВЕННЫХ КУЛЬТУР  
И МНОГОЛЕТНИХ НАСАЖДЕНИЙ

Продолжение табл.47

	Личные подсобные и другие индивидуальные хозяйства граждан	в том числе хозяйства			Посевные площади в хозяйствах граждан сельских поселений в процентах от общей площади посевов соответствующих сельскохозяйственных культур в хозяйствах граждан
		личные подсобные	граждан, имеющих земельные участки для индивидуального жилищного строительства <sup>1)</sup>	граждан, имеющих земельные участки (садовые, огородные, дачные и другие), не входящих в объединения	
бобы кормовые на зерно	0,0	0,0	-	0,0	85,0
прочие зернобобовые (чина, маш, сераделла и другие)	0,0	0,0	-	-	100,0
<b>Технические культуры - всего</b>	<b>1,3</b>	<b>1,3</b>	<b>0,0</b>	<b>0,0</b>	<b>76,0</b>
в том числе:					
масличные культуры - всего	0,5	0,4	0,0	0,0	63,0
в том числе:					
подсолнечник на зерно	0,5	0,4	0,0	0,0	63,0
эфирно-масличные культуры	0,0	0,0	-	-	10,6
лекарственные культуры	0,2	0,2	-	-	82,5
табак	0,1	0,1	-	-	39,6
махорка	0,0	0,0	-	-	1,6
прочие технические культуры (канатник, чуфа, люфа, ворсянка, фацелия и другие)	0,6	0,6	-	-	100,0
<b>Картофель</b>	<b>11047,5</b>	<b>10644,6</b>	<b>221,8</b>	<b>181,0</b>	<b>77,7</b>
<b>Овощные и бахчевые культуры - всего</b>	<b>1713,1</b>	<b>1631,9</b>	<b>41,2</b>	<b>40,0</b>	<b>66,0</b>
овощи открытого грунта - всего	1425,7	1362,4	31,6	31,7	67,9
в том числе:					
капуста, кроме цветной и брокколи	372,9	360,0	5,8	7,0	74,4
капуста цветная и брокколи	10,7	9,7	0,6	0,4	53,4
огурцы	52,7	51,1	0,6	1,1	72,0
помидоры	89,0	86,5	0,9	1,7	73,5
свекла столовая	101,3	95,6	3,3	2,4	66,0



ПЛОЩАДИ СЕЛЬСКОХОЗЯЙСТВЕННЫХ КУЛЬТУР  
И МНОГОЛЕТНИХ НАСАЖДЕНИЙ

Продолжение табл.47

	Личные подсобные и другие индивидуаль- ные хозяйства граждан	в том числе хозяйства			Посевные площади в хозяйствах граждан сельских поселений в про- центах от общей площади посевов соответствующих сельскохозяй- ственных культур в хозяйствах граж- дан
		личные подсобные	граждан, имеющих земельные участки для индивидуаль- ного жилищного строительства <sup>1)</sup>	граждан, имеющих земельные участки (садовые, огород- ные, дачные и дру- гие), не входящих в объединения	
морковь столовая	185,7	176,3	5,1	4,2	65,7
лук репчатый	298,8	286,5	6,1	6,2	69,6
чеснок	92,4	87,6	2,4	2,4	63,1
зеленый горошек	25,8	24,0	1,1	0,7	56,4
фасоль овощная	5,8	5,3	0,2	0,4	53,8
кукуруза сахарная	1,4	1,3	0,0	0,0	74,6
кабачки, патиссоны	79,8	75,1	2,5	2,2	63,6
тыква столовая	24,2	22,9	0,5	0,8	65,1
перец сладкий	16,8	16,2	0,3	0,3	63,7
баклажаны	3,3	3,1	0,2	0,1	49,3
салатные культуры	18,7	17,2	0,8	0,7	49,2
зеленные культуры	33,4	31,5	1,0	0,9	59,1
прочие овощи	13,1	12,5	0,4	0,2	54,5
овощи закрытого грунта - всего	281,5	263,9	9,4	8,2	58,2
из них:					
огурцы	109,4	102,8	3,6	3,0	57,5
помидоры	134,5	126,7	4,0	3,7	59,0
перец сладкий	29,4	27,1	1,3	1,1	59,0
баклажаны	5,7	5,0	0,4	0,3	50,8
зеленные культуры	0,3	0,3	0,0	0,0	48,5
маточники и семенники овощных и бахчевых культур	0,0	0,0	0,0	-	50,7
лук-севок	3,3	3,1	0,1	0,0	35,3

ПЛОЩАДИ СЕЛЬСКОХОЗЯЙСТВЕННЫХ КУЛЬТУР  
И МНОГОЛЕТНИХ НАСАЖДЕНИЙ

Продолжение табл.47

	Личные подсобные и другие индивидуальные хозяйства граждан	в том числе хозяйства			Посевные площади в хозяйствах граждан сельских поселений в процентах от общей площади посевов соответствующих сельскохозяйственных культур в хозяйствах граждан
		личные подсобные	граждан, имеющих земельные участки для индивидуального жилищного строительства <sup>1)</sup>	граждан, имеющих земельные участки (садовые, огородные, дачные и другие), не входящих в объединения	
продовольственные бахчевые культуры - всего	2,6	2,4	0,0	0,1	76,8
в том числе:					
арбузы столовые	1,6	1,5	0,0	0,1	77,6
дыни	1,0	0,9	0,0	0,0	75,6
<b>Кормовые культуры - всего</b>	<b>2445,5</b>	<b>2407,9</b>	<b>30,7</b>	<b>6,9</b>	<b>96,6</b>
в том числе:					
травы однолетние	136,3	134,0	0,2	2,1	97,4
травы многолетние - всего	2272,3	2237,1	30,4	4,8	96,5
травы многолетние бобовые	689,5	677,9	9,2	2,4	100,0
травы многолетние злаковые	1582,8	1559,2	21,2	2,4	95,1
кукуруза на корм	0,1	0,1	-	0,0	84,2
корнеплодные кормовые культуры, включая свеклу сахарную на корм скоту	36,8	36,6	0,1	0,1	97,9
бахчевые кормовые культуры	0,0	0,0	-	-	6,1

<sup>1)</sup> Хозяйства граждан, имеющие земельные участки площадью 4 и более соток и занимающиеся сельскохозяйственным производством.



**48. ПОСЕВНЫЕ ПЛОЩАДИ СЕЛЬСКОХОЗЯЙСТВЕННЫХ КУЛЬТУР ПОД УРОЖАЙ 2016 ГОДА В ЛИЧНЫХ ПОДСОБНЫХ И  
ДРУГИХ ИНДИВИДУАЛЬНЫХ ХОЗЯЙСТВАХ ГРАЖДАН В ГОРОДСКИХ ОКРУГАХ И ГОРОДСКИХ ПОСЕЛЕНИЯХ**

(гектаров)

	Личные подсобные и другие индивидуальные хозяйства граждан	в том числе хозяйства			Посевные площади в хозяйствах граждан городских округов и городских поселений в процентах от общей площади посевов соответствующих сельскохозяйственных культур в хозяйствах граждан
		личные подсобные	граждан, имеющих земельные участки для индивидуального жилищного строительства <sup>1)</sup>	граждан, имеющих земельные участки (садовые, огородные, дачные и другие), не входящих в объединения	
<b>Посевная площадь под урожай 2016 г. - всего</b>	<b>4145,5</b>	<b>1204,0</b>	<b>2880,4</b>	<b>61,0</b>	<b>20,0</b>
<b>Зерновые и зернобобовые культуры - всего</b>	<b>1,4</b>	<b>0,4</b>	<b>1,0</b>	<b>-</b>	<b>0,1</b>
в том числе:					
озимые	0,6	0,1	0,5	-	2,0
яровые	0,8	0,4	0,5	-	0,1
пшеница - всего	0,2	0,1	0,2	-	0,0
яровая	0,2	0,1	0,2	-	0,0
рожь - всего	0,6	0,1	0,5	-	2,0
озимая	0,6	0,1	0,5	-	2,0
овес	0,6	0,3	0,3	-	0,1
гречиха	0,0	0,0	0,0	-	0,3
зернобобовые культуры - всего	0,0	-	0,0	-	16,1
в том числе:					
фасоль	0,0	-	0,0	-	100,0
бобы кормовые на зерно	0,0	-	0,0	-	15,0

ПЛОЩАДИ СЕЛЬСКОХОЗЯЙСТВЕННЫХ КУЛЬТУР  
И МНОГОЛЕТНИХ НАСАЖДЕНИЙ

Продолжение табл.48

	Личные подсобные и другие индивидуальные хозяйства граждан	в том числе хозяйства			Посевные площади в хозяйствах граждан городских округов и городских поселений в процентах от общей площади посевов соответствующих сельскохозяйственных культур в хозяйствах граждан
		личные подсобные	граждан, имеющих земельные участки для индивидуального жилищного строительства <sup>1)</sup>	граждан, имеющих земельные участки (садовые, огородные, дачные и другие), не входящих в объединения	
<b>Технические культуры - всего</b>	<b>0,4</b>	<b>0,1</b>	<b>0,3</b>	<b>0,0</b>	<b>24,0</b>
в том числе:					
масличные культуры - всего	0,3	0,1	0,2	0,0	37,0
в том числе:					
подсолнечник на зерно	0,3	0,1	0,2	0,0	37,0
эфирно-масличные культуры (посева текущего года и прошлых лет)	0,0	-	0,0	-	89,4
лекарственные культуры	0,0	0,0	0,0	-	17,5
табак	0,1	0,0	0,1	-	60,4
махорка	0,0	-	0,0	-	98,4
<b>Картофель</b>	<b>3173,5</b>	<b>1000,7</b>	<b>2120,8</b>	<b>52,0</b>	<b>22,3</b>
<b>Овощные и бахчевые культуры - всего</b>	<b>883,3</b>	<b>198,3</b>	<b>676,0</b>	<b>9,0</b>	<b>34,0</b>
овощи открытого грунта - всего	674,2	159,0	508,6	6,7	32,1
в том числе:					
капуста, кроме цветной и брокколи	128,6	31,6	96,1	0,9	25,6
капуста цветная и брокколи	9,3	1,6	7,8	0,0	46,6
огурцы	20,5	4,4	16,0	0,1	28,0
помидоры	32,1	6,2	25,5	0,3	26,5
свекла столовая	52,1	11,7	39,8	0,7	34,0
морковь столовая	96,8	23,1	72,6	1,2	34,3
лук репчатый	130,3	35,6	93,1	1,6	30,4
чеснок	54,1	12,5	41,0	0,5	36,9
зеленый горошек	19,9	4,8	14,9	0,2	43,6



ПЛОЩАДИ СЕЛЬСКОХОЗЯЙСТВЕННЫХ КУЛЬТУР  
И МНОГОЛЕТНИХ НАСАЖДЕНИЙ

Продолжение табл.48

	Личные подсобные и другие индивидуальные хозяйства граждан	в том числе хозяйства			Посевные площади в хозяйствах граждан городских округов и городских поселений в процентах от общей площади посевов соответствующих сельскохозяйственных культур в хозяйствах граждан
		личные подсобные	граждан, имеющих земельные участки для индивидуального жилищного строительства <sup>1)</sup>	граждан, имеющих земельные участки (садовые, огородные, дачные и другие), не входящих в объединения	
фасоль овощная	5,0	0,7	4,3	0,0	46,2
кукуруза сахарная	0,5	0,1	0,4	0,0	25,4
кабачки, патиссоны	45,7	11,0	34,1	0,5	36,4
тыква столовая	13,0	2,1	10,7	0,1	34,9
перец сладкий	9,6	1,7	7,8	0,1	36,3
баклажаны	3,4	0,3	3,1	0,0	50,7
салатные культуры	19,4	3,6	15,7	0,1	50,8
зеленные культуры	23,2	4,7	18,2	0,3	40,9
прочие овощи	11,0	3,4	7,6	0,0	45,5
овощи закрытого грунта - всего	202,3	38,7	161,2	2,3	41,8
из них:					
огурцы	80,8	16,0	63,6	1,2	42,5
помидоры	93,5	18,0	74,7	0,9	41,0
перец сладкий	20,4	3,6	16,6	0,2	41,0
баклажаны	5,5	0,7	4,8	0,0	49,2
зеленные культуры	0,3	0,0	0,3	0,0	51,5
маточники и семенники овощных и бахчевых культур	0,0	0,0	0,0	-	49,3
лук-севок	6,0	0,5	5,5	-	64,7

ПЛОЩАДИ СЕЛЬСКОХОЗЯЙСТВЕННЫХ КУЛЬТУР  
И МНОГОЛЕТНИХ НАСАЖДЕНИЙ

Продолжение табл.48

	Личные подсобные и другие индивидуальные хозяйства граждан	в том числе хозяйства			Посевные площади в хозяйствах граждан городских округов и городских поселений в процентах от общей площади посевов соответствующих сельскохозяйственных культур в хозяйствах граждан
		личные подсобные	граждан, имеющих земельные участки для индивидуального жилищного строительства <sup>1)</sup>	граждан, имеющих земельные участки (садовые, огородные, дачные и другие), не входящих в объединения	
продовольственные бахчевые культуры - всего	0,8	0,1	0,7	0,0	23,2
в том числе:					
арбузы столовые	0,5	0,1	0,4	0,0	22,4
дыни	0,3	0,0	0,3	-	24,4
<b>Кормовые культуры - всего</b>	<b>86,8</b>	<b>4,5</b>	<b>82,4</b>	<b>0,0</b>	<b>3,4</b>
в том числе:					
травы однолетние	3,6	2,8	0,8	-	2,6
травы многолетние - всего	82,4	1,3	81,0	-	3,5
травы многолетние бобовые	0,2	0,2	0,1	-	0,0
травы многолетние злаковые	82,1	1,2	81,0	-	4,9
кукуруза на корм	0,0	0,0	0,0	-	15,8
корнеплодные кормовые культуры, включая свеклу сахарную на корм скоту	0,8	0,4	0,4	0,0	2,1
бахчевые кормовые культуры	0,0	-	0,0	-	93,9

<sup>1)</sup> Хозяйства граждан, имеющие земельные участки площадью 4 и более соток и занимающиеся сельскохозяйственным производством.

ПЛОЩАДИ СЕЛЬСКОХОЗЯЙСТВЕННЫХ КУЛЬТУР  
И МНОГОЛЕТНИХ НАСАЖДЕНИЙ

**49. СТРУКТУРА ПОСЕВНЫХ ПЛОЩАДЕЙ ПОД УРОЖАЙ 2016 ГОДА ПО КАТЕГОРИЯМ ХОЗЯЙСТВ**

(в процентах от посевных площадей в хозяйствах всех категорий)

	Сельско- хозяйст- венные органи- зации	в том числе			Крестьян- ские (фер- мерские) хозяйства и индиви- дуальные предпри- ниматели	в том числе		Хозяйства населения	из них личные подсоб- ные и другие индиви- дуальные хозяйства граждан
		сельскохо- зяйствен- ные органи- зации, не относящие- ся к субъек- там малого предприни- мательства	малые предприя- тия	подсоб- ные сель- скохозяйст- венные предприя- тия несель- скохозяй- ственных организа- ций		крестьян- ские (фер- мерские) хозяйства	индиви- дуальные предпри- ниматели		
Посевная площадь под урожай 2016 г	83,4	48,2	34,7	0,5	13,2	11,5	1,7	3,4	2,8
<b>Зерновые и зернобобовые культуры - всего</b>	<b>89,7</b>	<b>56,7</b>	<b>32,6</b>	<b>0,3</b>	<b>9,8</b>	<b>8,5</b>	<b>1,2</b>	<b>0,5</b>	<b>0,5</b>
в том числе:									
озимые	92,7	55,7	37,0	-	7,1	5,7	1,4	0,2	0,2
яровые	89,5	56,8	32,3	0,4	10,0	8,7	1,2	0,6	0,6
пшеница - всего	87,1	53,4	33,3	0,4	12,2	10,9	1,3	0,7	0,7
озимая	92,9	51,9	41,0	-	7,1	7,1	-	-	-
яровая	87,0	53,4	33,2	0,4	12,3	11,0	1,3	0,8	0,8
рожь - всего	93,9	56,3	37,6	-	5,8	5,3	0,5	0,2	0,2
озимая	94,0	56,3	37,7	-	5,8	5,3	0,5	0,2	0,2
яровая	-	-	-	-	100,0	100,0	-	-	-
ячмень - всего	93,1	68,2	24,5	0,3	6,7	5,6	1,1	0,2	0,2
яровой	93,1	68,2	24,5	0,3	6,7	5,6	1,1	0,2	0,2
овес	88,8	49,0	39,3	0,5	10,5	9,2	1,3	0,7	0,7
кукуруза на зерно	-	-	-	-	-	-	-	100,0	100,0
просо	100,0	100,0	-	-	-	-	-	-	-
гречиха	29,9	-	29,9	-	54,8	54,8	-	15,4	15,4

ПЛОЩАДИ СЕЛЬСКОХОЗЯЙСТВЕННЫХ КУЛЬТУР  
И МНОГОЛЕТНИХ НАСАЖДЕНИЙ

Продолжение табл.49

	Сельско- хозяйст- венные органи- зации	в том числе			Крестьян- ские (фер- мерские) хозяйства и индиви- дуальные предпри- ниматели	в том числе		Хозяйства населения	из них личные подсоб- ные и другие индиви- дуальные хозяйства граждан
		сельскохо- зяйствен- ные органи- зации, не относящие- ся к субъек- там малого предприни- мательства	малые предприя- тия	подсоб- ные сель- скохозяйст- венные предприя- тия несель- скохозяй- ственных организа- ций		крестьян- ские (фер- мерские) хозяйства	индиви- дуальные предпри- ниматели		
тритикале - всего	78,4	36,5	41,9	-	21,6	7,2	14,4	-	-
озимая	68,8	52,8	16,0	-	31,3	10,4	20,8	-	-
яровая	100,0	-	100,0	-	-	-	-	-	-
зернобобовые культуры - всего	97,1	60,2	36,9	-	2,9	2,3	0,6	0,0	0,0
в том числе:									
горох	95,3	58,3	37,0	-	4,7	4,7	-	0,0	0,0
фасоль	-	-	-	-	-	-	-	100,0	100,0
чечевица	-	-	-	-	-	-	-	100,0	100,0
бобы кормовые на зерно	-	-	-	-	-	-	-	100,0	100,0
вика и виковая смесь на зерно	98,5	60,0	38,6	-	1,5	0,4	1,1	-	-
люпин кормовой (сладкий) на зерно	90,5	90,5	-	-	9,5	9,5	-	-	-
прочие зернобобовые (чина, маш, сераделла и другие)	100,0	100,0	-	-	-	-	-	0,0	0,0
<b>Технические культуры - всего</b>	<b>91,0</b>	<b>79,6</b>	<b>11,4</b>	<b>-</b>	<b>8,9</b>	<b>8,9</b>	<b>-</b>	<b>0,1</b>	<b>0,0</b>
в том числе:									
масличные культуры - всего	91,0	79,7	11,4	-	9,0	9,0	-	0,0	0,0
в том числе:									
подсолнечник на зерно	-	-	-	-	-	-	-	100,0	59,9
соя	100,0	100,0	-	-	-	-	-	-	-
рапс - всего	90,6	83,6	7,0	-	9,4	9,4	-	-	-
озимый	95,5	57,5	38,0	-	4,5	4,5	-	-	-
яровой	89,6	88,7	0,9	-	10,4	10,4	-	-	-



ПЛОЩАДИ СЕЛЬСКОХОЗЯЙСТВЕННЫХ КУЛЬТУР  
И МНОГОЛЕТНИХ НАСАЖДЕНИЙ

Продолжение табл.49

	Сельско- хозяйст- венные органи- зации	в том числе			Крестьян- ские (фер- мерские) хозяйства и индиви- дуальные предпри- ниматели	в том числе		Хозяйства населения	из них личные подсоб- ные и другие индиви- дуальные хозяйства граждан
		сельскохо- зяйствен- ные органи- зации, не относящие- ся к субъек- там малого предприни- мательства	малые предприя- тия	подсоб- ные сель- скохозяйст- венные предприя- тия несель- скохозяй- ственных организа- ций		крестьян- ские (фер- мерские) хозяйства	индиви- дуальные предпри- ниматели		
горчица	100,0	-	100,0	-	-	-	-	-	-
эфирно-масличные культуры	-	-	-	-	-	-	-	100,0	55,7
лекарственные культуры	-	-	-	-	-	-	-	100,0	85,7
табак	-	-	-	-	-	-	-	100,0	95,7
махорка	-	-	-	-	-	-	-	100,0	21,5
прочие технические культуры (канатник, чуфа, люфа, ворсянка, фацелия и другие)	-	-	-	-	-	-	-	100,0	100,0
<b>Картофель</b>	<b>12,7</b>	<b>7,8</b>	<b>4,3</b>	<b>0,5</b>	<b>7,9</b>	<b>6,7</b>	<b>1,2</b>	<b>79,4</b>	<b>65,2</b>
<b>Овощные и бахчевые культуры – всего<sup>1)</sup></b>	<b>12,2</b>	<b>5,0</b>	<b>4,0</b>	<b>3,2</b>	<b>9,0</b>	<b>7,8</b>	<b>1,2</b>	<b>78,8</b>	<b>51,8</b>
овощи открытого грунта - всего	14,6	5,9	4,7	3,9	10,8	9,3	1,5	74,6	50,2
в том числе: капуста, кроме цветной и брокколи	26,5	10,2	5,8	10,5	19,3	15,2	4,2	54,1	42,2
капуста цветная и брокколи	11,0	10,4	0,6	-	2,1	-	2,1	86,9	41,7
огурцы	0,5	-	0,1	0,4	1,6	1,6	0,0	97,9	69,4
помидоры	-	-	-	-	0,0	0,0	-	100,0	68,4
свекла столовая	29,6	16,5	9,1	3,9	17,1	16,5	0,6	53,3	35,1
морковь столовая	22,4	6,4	13,4	2,6	13,4	12,9	0,5	64,2	42,6
лук репчатый	0,5	-	-	0,5	2,0	1,6	0,4	97,5	68,3
чеснок	-	-	-	-	8,1	7,1	1,0	91,9	57,1

ПЛОЩАДИ СЕЛЬСКОХОЗЯЙСТВЕННЫХ КУЛЬТУР  
И МНОГОЛЕТНИХ НАСАЖДЕНИЙ

Продолжение табл.49

	Сельско- хозяйст- венные органи- зации	в том числе			Крестьян- ские (фер- мерские) хозяйства и индиви- дуальные предпри- ниматели	в том числе		Хозяйства населения	из них личные подсоб- ные и другие индиви- дуальные хозяйства граждан
		сельскохо- зяйствен- ные органи- зации, не относящие- ся к субъек- там малого предприни- мательства	малые предприя- тия	подсоб- ные сель- скохозяйст- венные предприя- тия несель- скохозяй- ственных организа- ций		крестьян- ские (фер- мерские) хозяйства	индиви- дуальные предпри- ниматели		
зеленый горошек	-	-	-	-	-	-	-	100,0	59,0
фасоль овощная	-	-	-	-	-	-	-	100,0	46,8
кукуруза сахарная	-	-	-	-	-	-	-	100,0	84,6
кабачки, патиссоны	1,0	1,0	-	0,1	0,5	0,5	0,0	98,5	59,7
тыква столовая	-	-	-	-	-	-	-	100,0	54,7
перец сладкий	-	-	-	-	0,0	-	0,0	100,0	60,3
баклажаны	-	-	-	-	0,1	-	0,1	99,9	49,6
салатные культуры	-	-	-	-	-	-	-	100,0	50,9
зеленные культуры	-	-	-	-	0,2	0,0	0,2	99,8	55,0
прочие овощи	8,3	8,3	-	-	33,5	33,4	0,1	58,2	40,0
лук-севок	-	-	-	-	-	-	-	100,0	96,3
маточники и семенники овощных и бахчевых культур	-	-	-	-	-	-	-	100,0	100,0
продовольственные бахчевые культуры - всего	-	-	-	-	-	-	-	100,0	83,7
в том числе: арбузы столовые	-	-	-	-	-	-	-	100,0	84,5
дыни	-	-	-	-	-	-	-	100,0	82,4
<b>Кормовые культуры - всего</b>	<b>84,1</b>	<b>45,6</b>	<b>37,8</b>	<b>0,6</b>	<b>15,4</b>	<b>13,4</b>	<b>2,0</b>	<b>0,6</b>	<b>0,6</b>
в том числе: травы однолетние	96,4	62,2	34,2	-	3,2	2,7	0,5	0,4	0,4





ПЛОЩАДИ СЕЛЬСКОХОЗЯЙСТВЕННЫХ КУЛЬТУР  
И МНОГОЛЕТНИХ НАСАЖДЕНИЙ

Продолжение табл.49

	Сельско- хозяйст- венные органи- зации	в том числе			Крестьян- ские (фер- мерские) хозяйства и индиви- дуальные предпри- ниматели	в том числе		Хозяйства населения	из них личные подсоб- ные и другие индиви- дуальные хозяйства граждан
		сельскохо- зяйствен- ные органи- зации, не относящие- ся к субъек- там малого предприни- мательства	малые предприя- тия	подсоб- ные сель- скохозяйст- венные предприя- тия несель- скохозяй- ственных организа- ций		крестьян- ские (фер- мерские) хозяйства	индиви- дуальные предпри- ниматели		
травы многолетние - всего	82,5	42,8	39,0	0,6	16,9	14,7	2,2	0,6	0,6
травы многолетние бобовые	84,0	43,2	40,1	0,8	15,7	13,4	2,4	0,2	0,2
травы многолетние злаковые	79,1	42,0	36,7	0,4	19,6	17,8	1,8	1,4	1,4
кормовые культуры на силос (без кукурузы)	100,0	64,0	36,0	-	-	-	-	-	-
кукуруза на корм	96,3	89,8	6,4	-	3,7	3,7	0,0	0,0	0,0
корнеплодные кормовые культуры, включая свеклу сахарную на корм скоту	15,1	15,1	-	-	28,0	27,2	0,8	56,9	56,9
бахчевые кормовые культуры	-	-	-	-	-	-	-	100,0	90,9

<sup>1)</sup> Включая овощи закрытого грунта по хозяйствам населения.



ПЛОЩАДИ СЕЛЬСКОХОЗЯЙСТВЕННЫХ КУЛЬТУР  
И МНОГОЛЕТНИХ НАСАЖДЕНИЙ

**50. СТРУКТУРА ПОСЕВНЫХ ПЛОЩАДЕЙ ПОД УРОЖАЙ 2016 ГОДА ПО ТИПАМ СЕЛЬСКОХОЗЯЙСТВЕННЫХ ОРГАНИЗАЦИЙ**

(в процентах от посевных площадей всех сельскохозяйственных организаций)

	Сельскохозяйственные организации, не относящиеся к субъектам малого предпринимательства	Малые предприятия	в том числе		Подсобные сельскохозяйственные предприятия несельскохозяйственных организаций
			малые предприятия (без микропредприятий)	микропредприятия	
<b>Посевная площадь под урожай 2016 г. - всего</b>	<b>57,8</b>	<b>41,6</b>	<b>35,1</b>	<b>6,4</b>	<b>0,6</b>
<b>Зерновые и зернобобовые культуры -всего</b>	<b>63,3</b>	<b>36,4</b>	<b>30,9</b>	<b>5,4</b>	<b>0,4</b>
в том числе:					
озимые	60,1	39,9	34,9	5,0	-
яровые	63,5	36,1	30,6	5,5	0,4
пшеница - всего	61,4	38,2	32,4	5,8	0,4
озимая	55,8	44,2	27,7	16,5	-
яровая	61,5	38,1	32,5	5,7	0,4
рожь - всего	59,9	40,1	36,2	3,8	-
озимая	59,9	40,1	36,2	3,8	-
ячмень - всего	73,3	26,4	22,5	3,9	0,3
яровой	73,3	26,4	22,5	3,9	0,3
ячмень пивоваренный	87,2	12,8	12,8	-	-
овес	55,1	44,3	36,7	7,6	0,6
просо	100,0	-	-	-	-
гречиха	-	100,0	66,7	33,3	-
тритикале - всего	46,5	53,5	53,5	-	-
озимая	76,8	23,2	23,2	-	-
яровая	-	100,0	100,0	-	-
зернобобовые культуры - всего	62,0	38,0	35,9	2,1	-
в том числе:					
горох	61,2	38,8	38,8	-	-
вика и виковая смесь на зерно	60,9	39,1	35,5	3,6	-
люпин кормовой (сладкий) на зерно	100,0	-	-	-	-
прочие зернобобовые (чина, маш, сераделла и другие)	100,0	-	-	-	-

ПЛОЩАДИ СЕЛЬСКОХОЗЯЙСТВЕННЫХ КУЛЬТУР  
И МНОГОЛЕТНИХ НАСАЖДЕНИЙ

Продолжение табл.50

	Сельскохозяйственные организации, не относящиеся к субъектам малого предпринимательства	Малые предприятия	в том числе		Подсобные сельскохозяйственные предприятия несельскохозяйственных организаций
			малые предприятия (без микропредприятий)	микропредприятия	
<b>Технические культуры - всего</b>	<b>87,5</b>	<b>12,5</b>	<b>9,4</b>	<b>3,0</b>	<b>-</b>
в том числе:					
масличные культуры - всего	87,5	12,5	9,4	3,0	-
в том числе:					
соя	100,0	-	-	-	-
рапс - всего	92,3	7,7	7,7	-	-
озимый	60,2	39,8	39,8	-	-
яровой	99,0	1,0	1,0	-	-
горчица	-	100,0	41,7	58,3	-
<b>Картофель</b>	<b>61,8</b>	<b>34,0</b>	<b>16,7</b>	<b>17,3</b>	<b>4,2</b>
<b>Овощные и бахчевые культуры – всего</b>	<b>40,7</b>	<b>32,6</b>	<b>23,2</b>	<b>9,4</b>	<b>26,7</b>
овощи открытого грунта - всего	40,7	32,6	23,2	9,4	26,7
в том числе:					
капуста, кроме цветной и брокколи	38,6	21,9	19,4	2,5	39,5
капуста цветная и брокколи	94,3	5,7	5,7	-	-
огурцы	-	20,0	20,0	-	80,0
свекла столовая	55,9	30,9	30,9	-	13,2
морковь столовая	28,4	60,0	26,9	33,0	11,6
кабачки, патиссоны	93,0	-	-	-	7,0
прочие овощи	100,0	-	-	-	-
<b>Кормовые культуры - всего</b>	<b>54,3</b>	<b>45,0</b>	<b>38,1</b>	<b>6,9</b>	<b>0,7</b>
в том числе:					
травы однолетние	64,5	35,5	32,7	2,8	-
травы многолетние - всего	51,9	47,3	39,7	7,6	0,8
травы многолетние бобовые	51,4	47,7	39,0	8,7	0,9
травы многолетние злаковые	53,2	46,4	41,3	5,1	0,5
кормовые культуры на силос (без кукурузы)	64,0	36,0	36,0	-	-
кукуруза на корм	93,3	6,7	6,7	-	-
корнеплодные кормовые культуры, включая свеклу сахарную на корм скоту	100,0	-	-	-	-

ПЛОЩАДИ СЕЛЬСКОХОЗЯЙСТВЕННЫХ КУЛЬТУР  
И МНОГОЛЕТНИХ НАСАЖДЕНИЙ

**51. СТРУКТУРА ПОСЕВНЫХ ПЛОЩАДЕЙ ПОД УРОЖАЙ 2016 ГОДА ПО ВИДАМ СЕЛЬСКОХОЗЯЙСТВЕННЫХ КУЛЬТУР  
В СЕЛЬСКОХОЗЯЙСТВЕННЫХ ОРГАНИЗАЦИЯХ, КРЕСТЬЯНСКИХ (ФЕРМЕРСКИХ) ХОЗЯЙСТВАХ И У ИНДИВИДУАЛЬНЫХ ПРЕДПРИНИМАТЕЛЕЙ**

(в процентах от всей посевной площади соответствующей категории хозяйств)

	Сельско- хозяйственные организации	в том числе					Крестьянские (фермерские) хозяйства и индивидуаль- ные предпри- ниматели
		сельскохо- зяйственные организации, не относящие- ся к субъек- там малого предпринима- тельства	малые предприя- тия	из них		подсобные сельскохо- зяйствен- ные пред- приятия несельско- хозяйствен- ных органи- заций	
				малые предприя- тия (без микропред- приятий)	микропред- приятия		
<b>Зерновые и зернобобовые культуры - всего</b>	<b>36,7</b>	<b>40,2</b>	<b>32,1</b>	<b>32,3</b>	<b>31,2</b>	<b>22,6</b>	<b>25,4</b>
озимые	2,4	2,5	2,3	2,3	1,9	-	1,1
яровые	34,4	37,8	29,9	30,0	29,3	22,6	24,3
пшеница - всего	14,8	15,7	13,6	13,6	13,5	9,8	13,1
озимая	0,2	0,2	0,3	0,2	0,6	-	0,1
яровая	14,6	15,5	13,4	13,4	12,8	9,8	13,0
рожь - всего	2,0	2,1	2,0	2,1	1,2	-	0,8
озимая	2,0	2,1	2,0	2,1	1,2	-	0,8
ячмень - всего	10,5	13,3	6,6	6,7	6,4	5,0	4,8
яровой	10,5	13,3	6,6	6,7	6,4	5,0	4,8
ячмень пивоваренный	0,4	0,6	0,1	0,1	-	-	-
овес	8,3	7,9	8,8	8,6	9,8	7,8	6,2
просо	0,0	0,0	-	-	-	-	-
гречиха	0,0	-	0,0	0,0	0,0	-	0,1
тритикале - всего	0,1	0,1	0,2	0,2	-	-	0,2
озимая	0,1	0,1	0,0	0,1	-	-	0,2
яровая	0,1	-	0,1	0,1	-	-	-
зернобобовые культуры - всего	1,0	1,1	0,9	1,0	0,3	-	0,2
в том числе:							
горох	0,4	0,4	0,4	0,5	-	-	0,1



ПЛОЩАДИ СЕЛЬСКОХОЗЯЙСТВЕННЫХ КУЛЬТУР  
И МНОГОЛЕТНИХ НАСАЖДЕНИЙ

Продолжение табл.51

	Сельскохозяйственные организации	в том числе				Крестьянские (фермерские) хозяйства и индивидуальные предприниматели	
		сельскохозяйственные организации, не относящиеся к субъектам малого предпринимательства	малые предприятия	из них			подсобные сельскохозяйственные предприятия несельскохозяйственных организаций
				малые предприятия (без микропредприятий)	микропредприятия		
вика и виковая смесь на зерно	0,6	0,6	0,5	0,6	0,3	-	0,1
люпин кормовой (сладкий) на зерно	0,0	0,0	-	-	-	-	0,0
прочие зернобобовые (чина, маш, сераделла и другие)	0,0	0,0	-	-	-	-	-
<b>Технические культуры - всего</b>	<b>0,6</b>	<b>1,0</b>	<b>0,2</b>	<b>0,2</b>	<b>0,3</b>	-	<b>0,4</b>
в том числе:							
масличные культуры - всего	0,6	1,0	0,2	0,2	0,3	-	0,4
соя	0,0	0,0	-	-	-	-	-
рапс - всего	0,6	1,0	0,1	0,1	-	-	0,4
озимый	0,1	0,1	0,1	0,1	-	-	0,0
яровой	0,5	0,9	0,0	0,0	-	-	0,4
горчица	0,0	-	0,1	0,0	0,3	-	-
<b>Картофель</b>	<b>0,4</b>	<b>0,5</b>	<b>0,4</b>	<b>0,2</b>	<b>1,2</b>	<b>3,1</b>	<b>1,8</b>
<b>Овощные и бахчевые культуры – всего</b>	<b>0,1</b>	<b>0,1</b>	<b>0,1</b>	<b>0,1</b>	<b>0,1</b>	<b>4,3</b>	<b>0,5</b>
овощи открытого грунта - всего	0,1	0,1	0,1	0,1	0,1	4,3	0,5
в том числе:							
капуста, кроме цветной и брокколи	0,1	0,0	0,0	0,0	0,0	3,3	0,2
капуста цветная и брокколи	0,0	0,0	0,0	0,0	-	-	0,0
огурцы	0,0	-	0,0	0,0	-	0,0	0,0
помидоры	-	-	-	-	-	-	0,0
свекла столовая	0,0	0,0	0,0	0,0	-	0,5	0,1
морковь столовая	0,0	0,0	0,0	0,0	0,1	0,5	0,1
лук репчатый	0,0	-	-	-	-	0,1	0,0
чеснок	-	-	-	-	-	-	0,0



ПЛОЩАДИ СЕЛЬСКОХОЗЯЙСТВЕННЫХ КУЛЬТУР  
И МНОГОЛЕТНИХ НАСАЖДЕНИЙ

Продолжение табл.51

	Сельско- хозяйственные организации	в том числе					Крестьянские (фермерские) хозяйства и индивидуаль- ные предпри- ниматели
		сельскохо- зяйственные организации, не относящие- ся к субъек- там малого предпринима- тельства	малые предприя- тия	из них		подсобные сельскохо- зяйствен- ные пред- приятия несельско- хозяйствен- ных органи- заций	
				малые предприя- тия (без микропред- приятий)	микропред- приятия		
кабачки, патиссоны	0,0	0,0	-	-	-	0,0	0,0
перец сладкий	-	-	-	-	-	-	0,0
баклажаны	-	-	-	-	-	-	0,0
зеленные культуры	-	-	-	-	-	-	0,0
прочие овощи	0,0	0,0	-	-	-	-	0,0
<b>Кормовые культуры - всего</b>	<b>62,1</b>	<b>58,3</b>	<b>67,2</b>	<b>67,2</b>	<b>67,2</b>	<b>69,9</b>	<b>72,0</b>
в том числе:							
травы однолетние	6,0	6,7	5,2	5,6	2,6	-	1,3
травы многолетние - всего	54,1	48,6	61,6	61,1	64,5	69,9	70,2
травы многолетние бобовые	38,6	34,3	44,3	42,9	52,1	57,8	45,8
травы многолетние злаковые	15,6	14,3	17,4	18,3	12,4	12,1	24,4
кормовые культуры на силос (без кукурузы)	0,2	0,2	0,1	0,2	-	-	-
кукуруза на корм	1,7	2,8	0,3	0,3	-	-	0,4
корнеплодные кормовые культуры, включая свеклу сахарную на корм скоту	0,0	0,0	-	-	-	-	0,0

ПЛОЩАДИ СЕЛЬСКОХОЗЯЙСТВЕННЫХ КУЛЬТУР  
И МНОГОЛЕТНИХ НАСАЖДЕНИЙ

**52. СТРУКТУРА ПОСЕВНЫХ ПЛОЩАДЕЙ ПОД УРОЖАЙ 2016 ГОДА ПО ВИДАМ СЕЛЬСКОХОЗЯЙСТВЕННЫХ КУЛЬТУР В ХОЗЯЙСТВАХ НАСЕЛЕНИЯ**  
(в процентах от всей посевной площади соответствующей категории хозяйств)

	Хозяйства населения	в том числе						
		личные подсобные и другие индивидуальные хозяйства граждан, из них			некоммерческие объединения граждан			
		личные подсобные	граждан, имеющих земельные участки для индивидуального жилищного строительства <sup>1)</sup>	граждан, имеющих земельные участки (садовые, огородные, дачные и другие), не входящих в объединения	всего	из них		
садоводческие	огороднические					дачные		
<b>Зерновые и зернобобовые культуры - всего</b>	<b>5,5</b>	<b>7,8</b>	<b>0,0</b>	<b>10,5</b>	-	-	-	-
озимые	0,1	0,2	0,0	0,1	-	-	-	-
яровые	5,4	7,7	0,0	10,5	-	-	-	-
пшеница - всего	3,1	4,4	0,0	8,9	-	-	-	-
яровая	3,1	4,4	0,0	8,9	-	-	-	-
рожь - всего	0,1	0,2	0,0	0,1	-	-	-	-
озимая	0,1	0,2	0,0	0,1	-	-	-	-
ячмень - всего	0,6	0,8	-	1,5	-	-	-	-
яровой	0,6	0,8	-	1,5	-	-	-	-
овес	1,6	2,3	0,0	0,0	-	-	-	-
кукуруза на зерно	0,0	0,0	-	-	-	-	-	-
гречиха	0,1	0,1	0,0	0,0	-	-	-	-
зернобобовые культуры - всего	0,0	0,0	0,0	0,0	-	-	-	-
в том числе:								
горох	0,0	0,0	-	-	-	-	-	-
фасоль	0,0	-	0,0	-	-	-	-	-
чечевица	0,0	0,0	-	-	-	-	-	-

ПЛОЩАДИ СЕЛЬСКОХОЗЯЙСТВЕННЫХ КУЛЬТУР  
И МНОГОЛЕТНИХ НАСАЖДЕНИЙ

Продолжение табл.52

	Хозяйства населения	в том числе						
		личные подсобные и другие индивидуальные хозяйства граждан, из них			некоммерческие объединения граждан			
		личные подсобные	граждан, имеющих земельные участки для индивидуального жилищного строительства <sup>1)</sup>	граждан, имеющих земельные участки (садовые, огородные, дачные и другие), не входящих в объединения	всего	из них		
садоводческие	огороднические					дачные		
бобы кормовые на зерно	0,0	0,0	0,0	0,0	-	-	-	-
прочие зернобобовые (чина, маш, сераделла и другие)	0,0	0,0	-	-	-	-	-	-
<b>Технические культуры - всего</b>	<b>0,0</b>	<b>0,0</b>	<b>0,0</b>	<b>0,0</b>	<b>0,0</b>	<b>0,0</b>	-	-
в том числе:								
масличные культуры - всего	0,0	0,0	0,0	0,0	0,0	0,0	-	-
подсолнечник на зерно	0,0	0,0	0,0	0,0	0,0	0,0	-	-
эфирно-масличные культуры	0,0	0,0	0,0	-	0,0	0,0	-	-
лекарственные культуры	0,0	0,0	0,0	-	0,0	0,0	-	-
табак	0,0	0,0	0,0	-	0,0	0,0	-	-
махорка	0,0	0,0	0,0	-	0,0	0,0	-	-
прочие технические культуры ( канатник, чуфа, люфа, ворсянка, фацелия и другие)	0,0	0,0	-	-	-	-	-	-
<b>Картофель</b>	<b>68,8</b>	<b>67,6</b>	<b>73,8</b>	<b>72,1</b>	<b>69,5</b>	<b>69,5</b>	<b>83,6</b>	<b>65,1</b>
<b>Овощные и бахчевые культуры - всего</b>	<b>15,7</b>	<b>10,6</b>	<b>22,6</b>	<b>15,2</b>	<b>30,3</b>	<b>30,5</b>	<b>16,4</b>	<b>16,5</b>
овощи открытого грунта - всего	12,4	8,8	17,0	11,9	22,8	23,0	13,5	13,2
в том числе:								
капуста, кроме цветной и брокколи	2,6	2,3	3,2	2,5	3,2	3,2	2,0	2,3
капуста цветная и брокколи	0,2	0,1	0,3	0,1	0,5	0,5	0,1	0,4





	Хозяйства населения	в том числе						
		личные подсобные и другие индивидуальные хозяйства граждан, из них			некоммерческие объединения граждан			
		личные подсобные	граждан, имеющих земельные участки для индивидуального жилищного строительства <sup>1)</sup>	граждан, имеющих земельные участки (садовые, огородные, дачные и другие), не входящих в объединения	всего	из них		
садоводческие	огороднические					дачные		
огурцы	0,4	0,3	0,5	0,4	0,7	0,7	0,5	0,5
помидоры	0,7	0,5	0,8	0,6	1,3	1,3	0,6	0,8
свекла столовая	0,9	0,6	1,4	1,0	1,8	1,8	0,8	1,1
морковь столовая	1,7	1,2	2,4	1,7	3,2	3,2	2,3	2,0
лук репчатый	2,4	1,9	3,1	2,4	4,1	4,1	3,2	2,2
чеснок	0,9	0,6	1,4	0,9	2,0	2,0	1,0	1,1
зеленый горошек	0,3	0,2	0,5	0,3	0,7	0,7	0,5	0,3
фасоль овощная	0,1	0,0	0,1	0,1	0,3	0,3	0,2	0,2
кукуруза сахарная	0,0	0,0	0,0	0,0	0,0	0,0	-	-
кабачки, патиссоны	0,8	0,5	1,2	0,8	1,8	1,8	0,9	0,9
тыква столовая	0,3	0,1	0,4	0,3	0,7	0,7	0,4	0,3
перец сладкий	0,2	0,1	0,3	0,1	0,4	0,4	0,1	0,3
баклажаны	0,1	0,0	0,1	0,0	0,2	0,2	0,0	0,1
салатные культуры	0,3	0,1	0,5	0,3	0,8	0,8	0,4	0,4
зеленные культуры	0,4	0,2	0,6	0,4	1,0	1,0	0,4	0,2
прочие овощи	0,1	0,1	0,3	0,0	0,2	0,2	-	-

ПЛОЩАДИ СЕЛЬСКОХОЗЯЙСТВЕННЫХ КУЛЬТУР  
И МНОГОЛЕТНИХ НАСАЖДЕНИЙ

Продолжение табл.52

	Хозяйства населения	в том числе						
		личные подсобные и другие индивидуальные хозяйства граждан, из них			некоммерческие объединения граждан			
		личные подсобные	граждан, имеющих земельные участки для индивидуального жилищного строительства <sup>1)</sup>	граждан, имеющих земельные участки (садовые, огородные, дачные и другие), не входящих в объединения	всего	из них		
садоводческие	огороднические					дачные		
овощи закрытого грунта - всего	3,2	1,8	5,4	3,2	7,4	7,5	2,9	3,3
из них:								
огурцы	1,2	0,7	2,1	1,3	2,7	2,8	0,9	1,2
помидоры	1,5	0,8	2,5	1,4	3,2	3,2	1,6	1,2
перец сладкий	0,4	0,2	0,6	0,4	1,1	1,1	0,3	0,4
баклажаны	0,1	0,0	0,2	0,1	0,4	0,4	0,0	0,2
салатные культуры	0,0	0,0	0,0	0,0	0,0	0,0	-	0,0
зеленные культуры	0,0	0,0	0,0	0,0	0,0	0,0	-	0,2
лук-севок	0,0	0,0	0,2	0,0	0,0	0,0	-	-
маточники и семенники овощных и бахчевых культур	0,0	0,0	0,0	-	-	-	-	-
продовольственные бахчевые культуры - всего	0,0	0,0	0,0	0,0	0,0	0,0	-	-
в том числе:								
арбузы столовые	0,0	0,0	0,0	0,0	0,0	0,0	-	-
дыни	0,0	0,0	0,0	0,0	0,0	0,0	-	-
<b>Кормовые культуры - всего</b>	<b>10,1</b>	<b>14,0</b>	<b>3,6</b>	<b>2,1</b>	<b>0,2</b>	<b>0,0</b>	-	<b>18,4</b>
в том числе:								
травы однолетние	0,6	0,8	0,0	0,6	0,2	0,0	-	18,4



	Хозяйства населения	в том числе						
		личные подсобные и другие индивидуальные хозяйства граждан, из них				некоммерческие объединения граждан		
		личные подсобные	граждан, имеющих земельные участки для индивидуального жилищного строительства <sup>1)</sup>	граждан, имеющих земельные участки (садовые, огородные, дачные и другие), не входящих в объединения	всего	из них		
садоводческие	огороднические					дачные		
травы многолетние - всего	9,3	13,0	3,5	1,5	-	-	-	-
травы многолетние бобовые	2,7	3,9	0,3	0,7	-	-	-	-
травы многолетние злаковые	6,6	9,1	3,2	0,7	-	-	-	-
кукуруза на корм	0,0	0,0	0,0	0,0	-	-	-	-
корнеплодные кормовые культуры, включая свеклу сахарную на корм скоту	0,1	0,2	0,0	0,0	-	-	-	-
бахчевые кормовые культуры	0,0	0,0	0,0	-	0,0	0,0	-	-

<sup>1)</sup> Хозяйства граждан, имеющие земельные участки площадью 4 и более соток и занимающиеся сельскохозяйственным производством.

ПЛОЩАДИ СЕЛЬСКОХОЗЯЙСТВЕННЫХ КУЛЬТУР  
И МНОГОЛЕТНИХ НАСАЖДЕНИЙ

**53. СТРУКТУРА ПОСЕВНЫХ ПЛОЩАДЕЙ ПО ВИДАМ ОВОЩНЫХ КУЛЬТУР ПОД УРОЖАЙ 2016 ГОДА В ХОЗЯЙСТВАХ НАСЕЛЕНИЯ**

(в процентах от посевной площади овощных культур соответствующей категории хозяйств)

	Личные под- собные и дру- гие индиви- дуальные хо- зяйства граж- дан	в том числе		Некоммер- ческие объе- динения граждан	в том числе		
		хозяйства граждан в сельских по- селениях	хозяйства граждан в городских округах и городских поселениях		садовод- ческие	огородни- ческие	дачные
<b>Овощи открытого грунта - всего</b>	<b>81,3</b>	<b>83,5</b>	<b>76,9</b>	<b>75,4</b>	<b>75,4</b>	<b>82,1</b>	<b>80,0</b>
из них:							
капуста, кроме цветной и брокколи	19,4	21,8	14,7	10,5	10,5	12,4	14,2
капуста цветная и брокколи	0,8	0,6	1,1	1,6	1,6	0,7	2,2
огурцы	2,8	3,1	2,3	2,2	2,2	2,8	3,2
помидоры	4,7	5,2	3,7	4,1	4,1	3,5	4,7
свекла столовая	5,9	5,9	5,9	5,9	5,9	4,7	6,7
морковь столовая	10,9	10,9	11,0	10,6	10,6	14,3	12,4
лук репчатый	16,6	17,5	14,9	13,6	13,5	19,6	13,4
чеснок	5,7	5,4	6,2	6,6	6,6	5,8	6,4
зеленый горошек	1,8	1,5	2,3	2,3	2,3	3,1	2,0
фасоль овощная	0,4	0,3	0,6	0,9	0,9	1,5	1,3
кукуруза сахарная	0,1	0,1	0,1	0,0	0,0	-	-
кабачки, патиссоны	4,9	4,7	5,2	6,0	6,0	5,5	5,7
тыква столовая	1,4	1,4	1,5	2,3	2,3	2,5	2,1
перец сладкий	1,0	1,0	1,1	1,3	1,3	0,6	1,6
баклажаны	0,3	0,2	0,4	0,5	0,5	0,1	0,5
салатные культуры	1,5	1,1	2,2	2,7	2,7	2,5	2,2
зеленные культуры	2,2	2,0	2,6	3,4	3,4	2,6	1,5
прочие овощи	0,9	0,8	1,2	0,8	0,8	-	-

ПЛОЩАДИ СЕЛЬСКОХОЗЯЙСТВЕННЫХ КУЛЬТУР  
И МНОГОЛЕТНИХ НАСАЖДЕНИЙ

Продолжение табл.53

	Личные под- собные и дру- гие индиви- дуальные хо- зяйства граж- дан	в том числе		Некоммер- ческие объе- динения граждан	в том числе		
		хозяйства граждан в сельских по- селениях	хозяйства граждан в городских округах и городских поселениях		садовод- ческие	огородни- ческие	дачные
<b>Овощи закрытого грунта - всего</b>	<b>18,7</b>	<b>16,5</b>	<b>23,1</b>	<b>24,6</b>	<b>24,6</b>	<b>17,9</b>	<b>20,0</b>
из них:							
огурцы	7,4	6,4	9,2	9,1	9,1	5,6	7,5
помидоры	8,8	7,9	10,7	10,5	10,5	9,9	7,4
перец сладкий	1,9	1,7	2,3	3,5	3,5	2,0	2,4
баклажаны	0,4	0,3	0,6	1,2	1,2	0,3	1,2
зеленные культуры	0,0	0,0	0,0	0,1	0,1	-	1,5

ПЛОЩАДИ СЕЛЬСКОХОЗЯЙСТВЕННЫХ КУЛЬТУР  
И МНОГОЛЕТНИХ НАСАЖДЕНИЙ

**54. ПОСЕВНЫЕ ПЛОЩАДИ СЕЛЬСКОХОЗЯЙСТВЕННЫХ КУЛЬТУР, ЗАСЕЯННЫЕ ЭЛИТНЫМИ СЕМЕНАМИ, ПОД УРОЖАЙ 2016 ГОДА  
В СЕЛЬСКОХОЗЯЙСТВЕННЫХ ОРГАНИЗАЦИЯХ, КРЕСТЬЯНСКИХ (ФЕРМЕРСКИХ) ХОЗЯЙСТВАХ И И У ИНДИВИДУАЛЬНЫХ ПРЕДПРИНИМАТЕЛЕЙ**  
(гектаров)

	Сельскохо- зяйствен- ные орга- низации	в том числе				Крестьян- ские (фер- мерские) хозяйства и индиви- дуальные предпри- ниматели	в том числе	
		сельскохо- зяйствен- ные орга- низации, не относящие- ся к субъек- там малого предприни- мательства	малые предприя- тия	из них			крестьян- ские (фер- мерские) хозяйства	индиви- дуальные предпри- ниматели
				малые предприя- тия (без микропред- приятий)	микропред- приятия			
<b>Посевная площадь под урожай 2016 г. - всего</b>	<b>19801,7</b>	<b>13680,9</b>	<b>6120,8</b>	<b>5620,4</b>	<b>500,4</b>	<b>847,9</b>	<b>801,9</b>	<b>46,0</b>
<b>Зерновые и зернобобовые культуры- всего</b>	<b>15208,4</b>	<b>9792,0</b>	<b>5416,4</b>	<b>5123,0</b>	<b>293,4</b>	<b>628,0</b>	<b>628,0</b>	<b>-</b>
в том числе:								
озимые	842,0	137,0	705,0	605,0	100,0	-	-	-
яровые	14366,4	9655,0	4711,4	4518,0	193,4	628,0	628,0	-
пшеница - всего	6238,0	3870,0	2368,0	2114,0	254,0	342,0	342,0	-
озимая	472,0	99,0	373,0	273,0	100,0	-	-	-
яровая	5766,0	3771,0	1995,0	1841,0	154,0	342,0	342,0	-
рожь - всего	370,0	38,0	332,0	332,0	-	-	-	-
озимая	370,0	38,0	332,0	332,0	-	-	-	-
ячмень - всего	6075,0	4322,0	1753,0	1753,0	-	270,8	270,8	-
яровой	6075,0	4322,0	1753,0	1753,0	-	270,8	270,8	-
ячмень пивоваренный	494,0	494,0	-	-	-	-	-	-
овес	1555,4	1356,0	199,4	160,0	39,4	15,2	15,2	-

ПЛОЩАДИ СЕЛЬСКОХОЗЯЙСТВЕННЫХ КУЛЬТУР  
И МНОГОЛЕТНИХ НАСАЖДЕНИЙ

Продолжение табл.54

	Сельско- хозяйствен- ные орга- низации	в том числе				Крестьян- ские (фер- мерские) хозяйства и индиви- дуальные предпри- ниматели	в том числе	
		сельскохо- зяйствен- ные орга- низации, не относящие- ся к субъек- там малого предприни- мательства	малые предприя- тия	из них			крестьян- ские (фер- мерские) хозяйства	индиви- дуальные предпри- ниматели
				малые предприя- тия (без микропред- приятий)	микропред- приятия			
тритикале - всего	322,0	-	322,0	322,0	-	-	-	-
яровая	322,0	-	322,0	322,0	-	-	-	-
зернобобовые культуры - всего	648,0	206,0	442,0	442,0	-	-	-	-
горох	478,0	156,0	322,0	322,0	-	-	-	-
вика и виковая смесь на зерно	170,0	50,0	120,0	120,0	-	-	-	-
<b>Технические культуры - всего</b>	<b>30,0</b>	-	<b>30,0</b>	<b>30,0</b>	-	-	-	-
масличные культуры - всего	30,0	-	30,0	30,0	-	-	-	-
рапс - всего	30,0	-	30,0	30,0	-	-	-	-
яровой	30,0	-	30,0	30,0	-	-	-	-
<b>Картофель</b>	<b>25,6</b>	<b>16,6</b>	<b>9,0</b>	-	<b>9,0</b>	<b>47,9</b>	<b>28,9</b>	<b>19,0</b>
<b>Овощные и бахчевые культуры – всего</b>	<b>30,9</b>	<b>30,5</b>	<b>0,4</b>	<b>0,4</b>	-	<b>112,0</b>	<b>85,0</b>	<b>27,0</b>
овощи открытого грунта - всего	30,9	30,5	0,4	0,4	-	112,0	85,0	27,0
капуста, кроме цветной и брокколи	-	-	-	-	-	80,5	54,5	26,0
капуста цветная и брокколи	0,3	-	0,3	0,3	-	1,0	-	1,0
огурцы	0,1	-	0,1	0,1	-	-	-	-
свекла столовая	22,0	22,0	-	-	-	5,5	5,5	-
морковь столовая	8,5	8,5	-	-	-	25,0	25,0	-

ПЛОЩАДИ СЕЛЬСКОХОЗЯЙСТВЕННЫХ КУЛЬТУР  
И МНОГОЛЕТНИХ НАСАЖДЕНИЙ

Продолжение табл. 54

	Сельскохо- зяйствен- ные орга- низации	в том числе				Крестьян- ские (фер- мерские) хозяйства и индиви- дуальные предпри- ниматели	в том числе	
		сельскохо- зяйствен- ные орга- низации, не относящие- ся к субъек- там малого предприни- мательства	малые предприя- тия	из них			крестьян- ские (фер- мерские) хозяйства	индиви- дуальные предпри- ниматели
				малые предприя- тия (без микропред- приятий)	микропред- приятия			
<b>Кормовые культуры - всего</b>	<b>4506,8</b>	<b>3841,8</b>	<b>665,0</b>	<b>467,0</b>	<b>198,0</b>	<b>60,0</b>	<b>60,0</b>	<b>-</b>
в том числе:								
травы многолетние - всего	2360,8	1735,8	625,0	427,0	198,0	60,0	60,0	-
травы многолетние бобовые	1464,8	1166,8	298,0	100,0	198,0	-	-	-
травы многолетние злаковые	896,0	569,0	327,0	327,0	-	60,0	60,0	-
кукуруза на корм	2146,0	2106,0	40,0	40,0	-	-	-	-



ПЛОЩАДИ СЕЛЬСКОХОЗЯЙСТВЕННЫХ КУЛЬТУР  
И МНОГОЛЕТНИХ НАСАЖДЕНИЙ

**55. ДОЛЯ ПОСЕВОВ СЕЛЬСКОХОЗЯЙСТВЕННЫХ КУЛЬТУР, ЗАСЕЯННЫХ ЭЛИТНЫМИ СЕМЕНАМИ,  
В ОБЩЕЙ ПЛОЩАДИ ПОСЕВОВ ПОД УРОЖАЙ 2016 ГОДА В СЕЛЬСКОХОЗЯЙСТВЕННЫХ ОРГАНИЗАЦИЯХ,  
КРЕСТЬЯНСКИХ (ФЕРМЕРСКИХ) ХОЗЯЙСТВАХ И У ИНДИВИДУАЛЬНЫХ ПРЕДПРИНИМАТЕЛЕЙ**

(в процентах от всей посевной площади соответствующей культуры)

	Сельско- хозяйствен- ные органи- зации	в том числе				Крестьян- ские (фер- мерские) хозяйства и индиви- дуальные предприни- матели	в том числе	
		сельскохо- зяйствен- ные органи- зации, не относящие- ся к субъек- там малого предприни- мательства	малые предприя- тия	из них			крестьян- ские (фер- мерские) хозяйства	индиви- дуальные предприни- матели
				малые предприя- тия (без микропред- приятий)	микро- предприя- тия			
<b>Зерновые и зернобобовые культуры - всего</b>	<b>6,7</b>	<b>6,8</b>	<b>6,6</b>	<b>7,3</b>	<b>2,4</b>	<b>2,5</b>	<b>2,9</b>	<b>-</b>
в том числе:								
озимые	5,8	1,6	12,1	11,9	13,7	-	-	-
яровые	6,8	7,2	6,2	7,0	1,7	2,7	3,0	-
пшеница - всего	6,8	6,9	6,8	7,2	4,8	2,7	3,0	-
озимая	31,1	11,7	55,6	64,8	40,0	-	-	-
яровая	6,4	6,8	5,8	6,3	3,0	2,7	3,0	-
рожь - всего	3,0	0,5	6,6	7,3	-	-	-	-
озимая	3,0	0,5	6,6	7,3	-	-	-	-
ячмень - всего	9,4	9,2	10,3	12,1	-	5,8	7,0	-
яровой	9,4	9,2	10,3	12,1	-	5,8	7,0	-
ячмень пивоваренный	21,0	24,1	-	-	-	-	-	-
овес	3,1	4,8	0,9	0,9	1,0	0,3	0,3	-
тритикале - всего	39,4	-	73,7	73,7	-	-	-	-
яровая	100,0	-	100,0	100,0	-	-	-	-
зернобобовые культуры - всего	10,3	5,3	18,5	19,5	-	-	-	-
в том числе:								
горох	18,8	10,0	32,6	32,6	-	-	-	-
вика и виковая смесь на зерно	4,7	2,3	8,5	9,4	-	-	-	-

ПЛОЩАДИ СЕЛЬСКОХОЗЯЙСТВЕННЫХ КУЛЬТУР  
И МНОГОЛЕТНИХ НАСАЖДЕНИЙ

Продолжение табл.55

	Сельскохозяйственные организации	в том числе				Крестьянские (фермерские) хозяйства и индивидуальные предприниматели	в том числе	
		сельскохозяйственные организации, не относящиеся к субъектам малого предпринимательства	малые предприятия	из них			крестьянские (фермерские) хозяйства	индивидуальные предприниматели
				малые предприятия (без микропредприятий)	микропредприятия			
<b>Технические культуры - всего</b>	<b>0,8</b>	-	<b>6,1</b>	<b>8,1</b>	-	-	-	-
в том числе:								
масличные культуры - всего	0,8	-	6,1	8,1	-	-	-	-
рапс - всего	0,8	-	10,5	10,5	-	-	-	-
яровой	1,0	-	100,0	100,0	-	-	-	-
<b>Картофель</b>	<b>0,9</b>	<b>1,0</b>	<b>1,0</b>	-	<b>1,9</b>	<b>2,8</b>	<b>2,0</b>	<b>7,5</b>
<b>Овощные и бахчевые культуры – всего</b>	<b>5,1</b>	<b>12,3</b>	<b>0,2</b>	<b>0,3</b>	-	<b>24,8</b>	<b>21,8</b>	<b>44,2</b>
овощи открытого грунта - всего	5,1	12,3	0,2	0,3	-	24,8	21,8	44,2
в том числе:								
капуста, кроме цветной и брокколи	-	-	-	-	-	35,1	30,2	52,6
капуста цветная и брокколи	5,7	-	100,0	100,0	-	100,0	-	100,0
огурцы	20,0	-	100,0	100,0	-	-	-	-
свекла столовая	17,0	30,4	-	-	-	7,3	7,5	-
морковь столовая	5,7	20,1	-	-	-	28,2	29,1	-
<b>Кормовые культуры - всего</b>	<b>1,2</b>	<b>1,9</b>	<b>0,4</b>	<b>0,3</b>	<b>0,7</b>	<b>0,1</b>	<b>0,1</b>	-
в том числе:								
травы многолетние - всего	0,7	1,0	0,4	0,3	0,8	0,1	0,1	-
травы многолетние бобовые	0,6	1,0	0,3	0,1	1,0	-	-	-
травы многолетние злаковые	0,9	1,1	0,7	0,8	-	0,3	0,3	-
кукуруза на корм	20,3	21,4	5,7	5,7	-	-	-	-

ПЛОЩАДИ СЕЛЬСКОХОЗЯЙСТВЕННЫХ КУЛЬТУР  
И МНОГОЛЕТНИХ НАСАЖДЕНИЙ

56. ГРУППИРОВКА СЕЛЬСКОХОЗЯЙСТВЕННЫХ ОРГАНИЗАЦИЙ ПО РАЗМЕРАМ ОБЩЕЙ ПОСЕВНОЙ ПЛОЩАДИ ПОД УРОЖАЙ 2016 ГОДА

	Число сельскохозяйственных организаций			Посевная площадь сельскохозяйственных культур				Приходилось тракторов на 1000 га пашни, шт.
	всего	в процентах		всего, га	в процентах от общей площади посевов	в среднем на одну организацию, га	засеяно элитными семенами, в процентах от площади посевов	
		от общего числа организаций	от числа организаций, имевших посевную площадь					
Сельскохозяйственные организации:								
имевшие посевную площадь, га:								
до 10,1	20	6,2	7,1	66,3	0,0	3,3	0,6	237
10,1-50	12	3,7	4,3	435,6	0,1	36,3	18,4	8
50,1-100	8	2,5	2,8	666,0	0,1	83,3	-	6
100,1-200	13	4,0	4,6	2001,0	0,3	153,9	-	20
200,1-500	23	7,1	8,2	7847,0	1,3	341,2	3,8	13
500,1-1000	35	10,8	12,5	25308,8	4,1	723,1	0,1	7
1000,1-1500	31	9,6	11,0	38465,3	6,3	1240,8	5,6	6
1500,1-2000	23	7,1	8,2	40681,8	6,6	1768,8	5,2	8
2000,1-3000	40	12,4	14,2	100555,0	16,3	2513,9	1,1	7
3000,1-4000	24	7,4	8,5	83167,3	13,5	3465,3	4,9	6
4000,1-6000	30	9,3	10,7	147008,8	23,9	4900,3	1,9	7
6000,1-10000	19	5,9	6,8	137518,0	22,3	7237,8	4,5	6
свыше 10000	3	0,9	1,1	31655,0	5,1	10551,7	3,0	7
всего	281	87,0	100,0	615375,9	100,0	2189,9	3,2	7
не имевшие посевной площади	42	13,0	x	x	x	x	x	x
Итого	323	100,0	x	615375,9	100,0	1905,2	3,2	7

**57. ГРУППИРОВКА СЕЛЬСКОХОЗЯЙСТВЕННЫХ ОРГАНИЗАЦИЙ ПО РАЗМЕРАМ  
ПОСЕВНОЙ ПЛОЩАДИ ЗЕРНОВЫХ И ЗЕРНОБОБОВЫХ КУЛЬТУР ПОД УРОЖАЙ 2016 ГОДА**

	Число сельскохозяйственных организаций			Посевная площадь зерновых и зернобобовых культур				Приходилось посево в на одн зерноубо- рочный комбайн, га
	всего	в процентах		всего, га	в процен- тах от об- щей пло- щади по- сево в	в среднем на одну органи- зацию, га	за сеяно элитными семенами, в процентах от площади посево в	
		от общего числа ор- ганизаций	от числа организа- ций, имев- ших посе- вную пло- щадь					
Сельскохозяйственные организации: имевшие посевную площадь, га:								
до 30,1	7	2,2	3,3	101,0	0,0	14,4	-	50,5
30,1-50	4	1,2	1,9	162,0	0,1	40,5	-	81,0
50,1-100	5	1,5	2,4	433,0	0,2	86,6	-	86,6
100,1-200	11	3,4	5,3	1586,0	0,7	144,2	-	113,3
200,1-300	20	6,2	9,6	5089,0	2,3	254,5	5,5	175,5
300,1-600	41	12,7	19,6	17142,9	7,6	418,1	5,6	194,8
600,1-1000	37	11,5	17,7	29111,6	12,9	786,8	8,9	274,6
1000,1-1500	27	8,4	12,9	32882,0	14,5	1217,9	6,6	332,1
1500,1-2000	20	6,2	9,6	35716,0	15,8	1785,8	7,8	388,2
2000,1-3000	25	7,7	12,0	60112,0	26,6	2404,5	7,8	368,8
3000,1-4000	10	3,1	4,8	33763,0	14,9	3376,3	5,0	383,7
свыше 4000	2	0,6	1,0	10042,0	4,4	5021,0	0,5	358,6
всего	209	64,7	100,0	226140,5	100,0	1082,0	6,7	315,8
не имевшие посевной площади	114	35,3	x	x	x	x	x	x
Итого	323	100,0	x	226140,5	100,0	700,1	6,7	302,7

ПЛОЩАДИ СЕЛЬСКОХОЗЯЙСТВЕННЫХ КУЛЬТУР  
И МНОГОЛЕТНИХ НАСАЖДЕНИЙ

**58. ГРУППИРОВКА СЕЛЬСКОХОЗЯЙСТВЕННЫХ ОРГАНИЗАЦИЙ ПО РАЗМЕРАМ ПОСЕВНОЙ ПЛОЩАДИ ПШЕНИЦЫ ПОД УРОЖАЙ 2016 ГОДА**

	Число сельскохозяйственных организаций			Посевная площадь пшеницы			
	всего	в процентах		всего, га	в процентах от общей площади посевов	в среднем на одну организацию, га	засеяно элитными семенами, в процентах от площади посевов
		от общего числа организаций	от числа организаций, имевших посевную площадь				
Сельскохозяйственные организации:							
имевшие посевную площадь, га:							
до 50,1	13	4,0	6,9	368,0	0,4	28,3	10,9
50,1-100	19	5,9	10,1	1641,0	1,8	86,4	6,1
100,1-200	32	9,9	16,9	4738,0	5,2	148,1	14,0
200,1-300	22	6,8	11,6	5766,5	6,3	262,1	9,5
300,1-500	30	9,3	15,9	11676,0	12,8	389,2	5,4
500,1-700	24	7,4	12,7	14150,0	15,5	589,6	5,6
700,1-1000	30	9,3	15,9	24989,0	27,4	833,0	9,9
1000,1-1500	14	4,3	7,4	17448,0	19,2	1246,3	5,6
1500,1-2000	3	0,9	1,6	5010,0	5,5	1670,0	-
2000,1-3000	2	0,6	1,1	5316,0	5,8	2658,0	0,3
всего	189	58,5	100,0	91102,5	100,0	482,0	6,8
не имевшие посевной площади	134	41,5	x	x	x	x	x
<b>Итого</b>	<b>323</b>	<b>100,0</b>	<b>x</b>	<b>91102,5</b>	<b>100,0</b>	<b>x</b>	<b>6,8</b>

ПЛОЩАДИ СЕЛЬСКОХОЗЯЙСТВЕННЫХ КУЛЬТУР  
И МНОГОЛЕТНИХ НАСАЖДЕНИЙ

59. ГРУППИРОВКА СЕЛЬСКОХОЗЯЙСТВЕННЫХ ОРГАНИЗАЦИЙ ПО РАЗМЕРАМ ПОСЕВНОЙ ПЛОЩАДИ ЯЧМЕНЯ ПОД УРОЖАЙ 2016 ГОДА

	Число сельскохозяйственных организаций					Посевная площадь ячменя							
	всего	в процентах		в том числе, имевшие посевы ячменя		всего, га	в процентах от общей площади посевов	в среднем на одну организацию, га	ячменя пивоваренного			засеяно элитными семенами, в процентах от площади посевов	
		от общего числа организаций	от числа организаций, имевших посевную площадь	число сельскохозяйственных организаций - всего	в процентах от числа организаций, имевших посевную площадь				всего, га	в процентах от общей площади посевов	в среднем на одну организацию, га		
Сельскохозяйственные организации:													
имевшие посевную площадь, га:													
до 50,1	19	5,9	12,3	-	-	598,0	0,9	31,5	-	-	-	3,3	
50,1-100	18	5,6	11,7	-	-	1426,0	2,2	79,2	-	-	-	4,8	
100,1-200	21	6,5	13,6	-	-	3168,5	4,9	150,9	-	-	-	11,3	
200,1-300	26	8,0	16,9	2	50,0	6325,0	9,8	243,3	536,0	8,5	268,0	8,3	
300,1-500	21	6,5	13,6	-	-	8276,4	12,9	394,1	-	-	-	3,0	
500,1-700	17	5,3	11,0	-	-	10145,0	15,8	596,8	-	-	-	5,9	
700,1-1000	19	5,9	12,3	2	50,0	16384,0	25,5	862,3	1811,0	11,1	905,5	19,6	
1000,1-1500	10	3,1	6,5	-	-	11708,0	18,2	1170,8	-	-	-	8,8	
1500,1-2000	1	0,3	0,6	-	-	1726,0	2,7	1726,0	-	-	-	1,0	
2000,1-3000	2	0,6	1,3	-	-	4550,0	7,1	2275,0	-	-	-	-	
всего	154	47,7	100,0	4	100,0	64306,9	100,0	417,6	2347,0	3,6	586,8	9,4	
не имевшие посевной площади	169	52,3	x	x	x	x	x	x	x	x	x	x	
Итого	323	100,0	x	x	x	64306,9	100,0	x	2347,0	3,6	586,8	9,4	

**60. ГРУППИРОВКА ПОДСОБНЫХ СЕЛЬСКОХОЗЯЙСТВЕННЫХ ПРЕДПРИЯТИЙ НЕСЕЛЬСКОХОЗЯЙСТВЕННЫХ ОРГАНИЗАЦИЙ  
ПО РАЗМЕРАМ ОБЩЕЙ ПОСЕВНОЙ ПЛОЩАДИ ПОД УРОЖАЙ 2016 ГОДА**

	Число подсобных сельскохозяйственных предприятий несельскохозяйственных организаций			Посевная площадь сельскохозяйственных культур			Приходилось тракторов на 1000 га пашни, шт.
	всего	в процентах		всего, га	в процентах от общей посевной площади	в среднем на одну организацию, га	
		от общего числа организаций	от числа организаций, имевших посевную площадь				
Подсобные сельскохозяйственные предприятия несельскохозяйственных организаций:							
имевшие посевную площадь, га:							
до 10,1	10	29,4	43,5	23,8	0,6	2,4	246
10,1-50	5	14,7	21,7	141,8	3,8	28,4	8
50,1-100	1	2,9	4,3	65,0	1,7	65,0	31
100,1-200	1	2,9	4,3	142,0	3,8	142,0	28
200,1-300	2	5,9	8,7	415,0	11,1	207,5	14
300,1-500	1	2,9	4,3	400,0	10,7	400,0	3
500,1-1000	2	5,9	8,7	1543,9	41,2	772,0	13
1000,1-1500	1	2,9	4,3	1015,0	27,1	1015,0	12
всего	23	67,6	100,0	3746,5	100,0	162,9	12
не имевшие посевной площади	11	32,4	х	х	х	х	х
Итого	34	100,0	х	3746,5	100,0	110,2	15

**61. ГРУППИРОВКА КРЕСТЬЯНСКИХ (ФЕРМЕРСКИХ) ХОЗЯЙСТВ И ИНДИВИДУАЛЬНЫХ ПРЕДПРИНИМАТЕЛЕЙ  
ПО РАЗМЕРАМ ОБЩЕЙ ПОСЕВНОЙ ПЛОЩАДИ ПОД УРОЖАЙ 2016 ГОДА**

	Число крестьянских (фермерских) хозяйств и индивидуальных предпринимателей			Посевная площадь сельскохозяйственных культур				Приходи- лось тракторов на 1000 га пашни, шт.
	всего	в процентах		всего, га	в процентах от общей площади посевов	в среднем на одно хозяйство, га	засеяно элитными семенами, в процентах от площади посевов	
		от общего числа хозяйств	от числа хозяйств, имевших посевную площадь					
Хозяйства:								
имевшие посевную площадь, га:								
до 3,1	127	11,0	19,7	109,8	0,1	0,9	2,2	671,4
3,1-10	73	6,3	11,3	458,9	0,5	6,3	2,7	105,3
10,1-20	48	4,2	7,4	755,7	0,8	15,7	1,6	63,5
20,1-50	84	7,3	13,0	2999,1	3,1	35,7	0,6	38,7
50,1-100	103	8,9	15,9	7610,3	7,8	73,9	0,9	21,1
100,1-200	84	7,3	13,0	12434,4	12,8	148,0	2,6	12,6
200,1-500	79	6,8	12,2	25097,7	25,8	317,7	0,8	9,5
500,1-1500	41	3,5	6,3	33559,9	34,5	818,5	0,6	4,9
1500,1-3000	7	0,6	1,1	14128,0	14,5	2018,3	0,1	4,1
всего	646	55,9	100,0	97153,7	100,0	150,4	0,9	11,4
не имевшие посевной площади	510	44,1	х	х	х	х	х	х
Итого	1156	100,0	х	97153,7	100,0	84,0	0,9	14,2



**62. ГРУППИРОВКА КРЕСТЬЯНСКИХ (ФЕРМЕРСКИХ) ХОЗЯЙСТВ И ИНДИВИДУАЛЬНЫХ ПРЕДПРИНИМАТЕЛЕЙ  
ПО РАЗМЕРАМ ПОСЕВНОЙ ПЛОЩАДИ ЗЕРНОВЫХ И ЗЕРНОБОБОВЫХ КУЛЬТУР ПОД УРОЖАЙ 2016 ГОДА**

	Число крестьянских (фермерских) хозяйств и индивидуальных			Посевная площадь зерновых и зернобобовых культур				Приходилось посе- вов на один зерно- уборочный комбайн, га
	всего	в процентах		всего, га	в процентах от общей площади посевов	в среднем на одно хозяйство, га	засеяно элитными семенами, в процентах от площади посевов	
		от общего числа хозяйств	от числа хозяйств, имевших посевную площадь					
Хозяйства:								
имевшие посевную площадь, га:								
до 3,1	4	0,3	2,2	5,1	0,0	1,3	39,2	-
3,1-10	12	1,0	6,5	92,7	0,4	7,7	-	18,5
10,1-20	25	2,2	13,5	433,0	1,8	17,3	-	48,1
20,1-50	36	3,1	19,5	1249,0	5,1	34,7	9,4	50,0
50,1-100	34	2,9	18,4	2667,9	10,8	78,5	0,7	92,0
100,1-300	53	4,6	28,6	9490,0	38,5	179,1	5,1	160,8
300,1-600	15	1,3	8,1	5912,9	24,0	394,2	-	227,4
600,1-1500	6	0,5	3,2	4815,0	19,5	802,5	-	343,9
всего	185	16,0	100,0	24665,6	100,0	133,3	2,5	147,7
не имевшие посевной площади	971	84,0	х	х	х	х	х	х
Итого	1156	100,0	х	24665,6	100,0	21,3	2,5	127,1

**63. ГРУППИРОВКА КРЕСТЬЯНСКИХ (ФЕРМЕРСКИХ) ХОЗЯЙСТВ И ИНДИВИДУАЛЬНЫХ ПРЕДПРИНИМАТЕЛЕЙ  
ПО РАЗМЕРАМ ПОСЕВНОЙ ПЛОЩАДИ ПШЕНИЦЫ ПОД УРОЖАЙ 2016 ГОДА**

	Число крестьянских (фермерских) хозяйств и индивидуальных предпринимателей			Посевная площадь пшеницы			
	всего	в процентах		всего, га	в процентах от общей площади посевов	в среднем на одно хозяйство, га	засеяно элитными семенами, в процентах от площади посевов
		от общего числа хозяйств	от числа хозяйств, имевших посевную площадь				
Хозяйства:							
имевшие посевную площадь, га:							
до 3,1	3	0,3	2,1	6,0	0,0	2,0	-
3,1-10	13	1,1	9,3	97,5	0,8	7,5	-
10,1-20	19	1,6	13,6	334,0	2,6	17,6	-
20,1-50	39	3,4	27,9	1419,0	11,1	36,4	2,4
50,1-100	27	2,3	19,3	2111,8	16,5	78,2	3,0
100,1-300	31	2,7	22,1	5646,0	44,2	182,1	4,3
300,1-600	8	0,7	5,7	3152,0	24,7	394,0	-
всего	140	12,1	100,0	12766,3	100,0	91,2	2,7
не имевшие посевной площади	1016	87,9	х	х	х	х	х
Итого	1156	100,0	х	12766,3	100,0	11,0	2,7

**64. ГРУППИРОВКА КРЕСТЬЯНСКИХ (ФЕРМЕРСКИХ) ХОЗЯЙСТВ И ИНДИВИДУАЛЬНЫХ ПРЕДПРИНИМАТЕЛЕЙ  
ПО РАЗМЕРАМ ПОСЕВНОЙ ПЛОЩАДИ ЯЧМЕНЯ ПОД УРОЖАЙ 2016 ГОДА**

	Число крестьянских (фермерских) хозяйств и индивидуальных предпринимателей			Посевная площадь ячменя			
	всего	в процентах		всего, га	в процентах от общей площади посевов	в среднем на одно хозяйство, га	засеяно элитными семенами, в процентах от площади посевов
		от общего числа хозяйств	от числа хозяйств, имевших посевную площадь				
Хозяйства:							
имевшие посевную площадь, га:							
до 3,1	4	0,3	5,0	7,8	0,2	2,0	10,3
3,1-10	8	0,7	10,0	57,5	1,2	7,2	17,4
10,1-20	15	1,3	18,8	262,0	5,6	17,5	-
20,1-50	26	2,2	32,5	1005,0	21,6	38,7	12,9
50,1-100	18	1,6	22,5	1415,0	30,5	78,6	-
100,1-300	8	0,7	10,0	1478,0	31,8	184,8	8,8
300,1-600	1	0,1	1,3	420,0	9,0	420,0	-
всего	80	6,9	100,0	4645,3	100,0	58,1	5,8
не имевшие посевной площади	1076	93,1	х	х	х	х	х
Итого	1156	100,0	х	4645,3	100,0	4,0	5,8

ПЛОЩАДИ СЕЛЬСКОХОЗЯЙСТВЕННЫХ КУЛЬТУР  
И МНОГОЛЕТНИХ НАСАЖДЕНИЙ

65. ГРУППИРОВКА ЛИЧНЫХ ПОДСОБНЫХ ХОЗЯЙСТВ ПО РАЗМЕРАМ ОБЩЕЙ ПОСЕВНОЙ ПЛОЩАДИ ПОД УРОЖАЙ 2016 ГОДА

	Число личных подсобных хозяйств			Посевная площадь сельскохозяйственных культур			Число личных подсобных хозяйств, которым оказывали услуги в 2015-2016 г.г. для ведения сельскохозяйственной деятельности организации и физические лица, в процентах от общего числа личных подсобных хозяйств в		
	всего	в процентах		всего, га	в процентах от общей площади посевов	в среднем на одно хозяйство, га	подготовке почвы, посеве сельскохозяйственных культур и их обработке	уборке урожая сельскохозяйственных культур	закупке сельскохозяйственных культур
		от общего числа хозяйств	от числа хозяйств, имевших посевную площадь						
Хозяйства:									
имевшие посевную площадь, га:									
до 0,06	109081	48,7	49,9	3015,1	17,5	0,0	44,8	5,1	1,7
0,06-0,15	94881	42,4	43,4	7706,0	44,7	0,1	63,9	12,3	3,1
0,16-0,25	11884	5,3	5,4	2165,1	12,6	0,2	69,0	20,2	4,8
0,26-0,35	1791	0,8	0,8	516,3	3,0	0,3	65,2	19,0	4,8
0,36-0,45	490	0,2	0,2	194,1	1,1	0,4	63,9	15,9	3,3
0,46-0,65	262	0,1	0,1	134,5	0,8	0,5	57,6	18,7	1,1
0,66-1,00	56	0,0	0,0	43,9	0,3	0,8	53,6	14,3	1,8
1,01-2,50	105	0,0	0,0	152,0	0,9	1,4	49,5	22,9	2,9
2,51-10,00	115	0,1	0,1	728,8	4,2	6,3	52,2	21,7	8,7
10,01-20,0	46	0,0	0,0	650,5	3,8	14,1	45,7	23,9	8,7
свыше 20,0	45	0,0	0,0	1930,4	11,2	42,9	42,2	31,1	2,2
всего	218756	97,7	100,0	17236,7	100,0	0,1	54,6	9,2	2,5
не имевшие посевной площади	5129	2,3	х	х	х	х	2,6	0,6	0,9
Итого	223885	100,0	х	17236,7	100,0	0,1	53,4	9,0	2,5



ПЛОЩАДИ СЕЛЬСКОХОЗЯЙСТВЕННЫХ КУЛЬТУР  
И МНОГОЛЕТНИХ НАСАЖДЕНИЙ

66. ГРУППИРОВКА ЛИЧНЫХ ПОДСОБНЫХ ХОЗЯЙСТВ ПО РАЗМЕРАМ ПОСЕВНОЙ ПЛОЩАДИ КАРТОФЕЛЯ ПОД УРОЖАЙ 2016 ГОДА

	Число личных подсобных хозяйств			Посевная площадь картофеля		
	всего	в процентах		всего, га	в процентах от общей площади посевов	в среднем на одно хозяйство, га
		от общего числа хозяйств	от числа хозяйств, имевших посевную площадь			
Хозяйства:						
имевшие посевную площадь, га:						
до 0,06	135244	60,4	63,9	3941,9	33,8	0,0
0,06-0,08	38567	17,2	18,2	2626,6	22,6	0,1
0,09-0,12	23877	10,7	11,3	2425,4	20,8	0,1
0,13-0,15	7541	3,4	3,6	1098,8	9,4	0,1
0,16-0,20	4596	2,1	2,2	864,2	7,4	0,2
0,21-0,25	932	0,4	0,4	223,1	1,9	0,2
0,26-0,30	468	0,2	0,2	137,2	1,2	0,3
0,31-0,40	198	0,1	0,1	72,6	0,6	0,4
0,41-1,00	166	0,1	0,1	109,5	0,9	0,7
1,01-5,00	49	0,0	0,0	103,6	0,9	2,1
свыше 5,0	6	0,0	0,0	42,6	0,4	7,1
всего	211644	94,5	100,0	11645,4	100,0	0,1
не имевшие посевной площади	12241	5,5	х	х	х	х
Итого	223885	100,0	х	11645,4	100,0	0,1

67. ГРУППИРОВКА ЛИЧНЫХ ПОДСОБНЫХ ХОЗЯЙСТВ ПО РАЗМЕРАМ ПОСЕВНОЙ ПЛОЩАДИ ОВОЩЕЙ ОТКРЫТОГО ГРУНТА  
ПОД УРОЖАЙ 2016 ГОДА

	Число личных подсобных хозяйств			Посевная площадь овощей		
	всего	в процентах		всего, га	в процентах от общей площади посевов	в среднем на одно хозяйство, га
		от общего числа хозяйств	от числа хозяйств, имев- ших посевную площадь			
Хозяйства:						
имевшие посевную площадь, га:						
до 0,03	192316	85,9	95,2	1178,9	77,5	0,0
0,03-0,05	8736	3,9	4,3	242,8	16,0	0,0
0,06-0,08	620	0,3	0,3	37,7	2,5	0,1
0,09-0,12	215	0,1	0,1	21,0	1,4	0,1
0,13-0,15	42	0,0	0,0	5,7	0,4	0,1
0,16-0,20	35	0,0	0,0	5,9	0,4	0,2
0,21-0,30	29	0,0	0,0	6,6	0,4	0,2
0,31-0,50	16	0,0	0,0	6,0	0,4	0,4
0,51-1,00	4	0,0	0,0	2,3	0,2	0,6
1,01-5,00	5	0,0	0,0	14,4	0,9	2,9
всего	202018	90,2	100,0	1521,3	100,0	0,0
не имевшие посевной площади	21867	9,8	х	х	х	х
Итого	223885	100,0	х	1521,3	100,0	0,0

**68. ИСПОЛЬЗОВАНИЕ ПЛОЩАДИ ТЕПЛИЦ В СЕЛЬСКОХОЗЯЙСТВЕННЫХ ОРГАНИЗАЦИЯХ,  
КРЕСТЬЯНСКИХ (ФЕРМЕРСКИХ) ХОЗЯЙСТВАХ И У ИНДИВИДУАЛЬНЫХ ПРЕДПРИНИМАТЕЛЕЙ**

(на 1 июля 2016 года; квадратных метров)

	Сельскохозяйственные организации	в том числе				Крестьянские (фермерские) хозяйства и индивидуальные предприниматели	в том числе	
		сельскохозяйственные организации, не относящиеся к субъектам малого предпринимательства	малые предприятия	из них малые предприятия (без микропредприятий)	подсобные сельскохозяйственные предприятия несельскохозяйственных организаций		крестьянские (фермерские) хозяйства	индивидуальные предприниматели
<b>Общая используемая площадь зимних, весенних теплиц и парников</b>	<b>59691</b>	<b>13690</b>	<b>40900</b>	<b>40900</b>	<b>5101</b>	<b>65175</b>	<b>46685</b>	<b>18490</b>
Площади, занятые посадками с начала 2016 года	93841	17790	70950	70950	5101	96498	69674	26824
коэффициент использования площади теплиц, процентов	157	130	173	173	100	148	149	145
<b>Посеяно (посажено) под первый, второй и последующие обороты (включая планируемые до конца года):</b>								
<b>овощи закрытого грунта - всего</b>	<b>71351</b>	<b>8400</b>	<b>57850</b>	<b>57850</b>	<b>5101</b>	<b>75372</b>	<b>62784</b>	<b>12588</b>
в том числе:								
огурцы	34022	2900	26550	26550	4572	20541	14596	5945
помидоры	20429	-	19900	19900	529	11648	8125	3523
перец сладкий	-	-	-	-	-	347	189	158
баклажаны	-	-	-	-	-	159	5	154
салатные культуры	8500	1500	7000	7000	-	1859	253	1606
зеленные культуры	8400	4000	4400	4400	-	40698	39496	1202
лук репчатый	-	-	-	-	-	120	120	-
<b>другие посадки закрытого грунта:</b>								
рассада овощных культур	9240	8440	800	800	-	9668	3828	5840
рассада ягодных культур	700	-	700	700	-	1656	1130	526

ПЛОЩАДИ СЕЛЬСКОХОЗЯЙСТВЕННЫХ КУЛЬТУР  
И МНОГОЛЕТНИХ НАСАЖДЕНИЙ

Продолжение табл.68

	Сельскохозяйственные организации	в том числе				Крестьянские (фермерские) хозяйства и индивидуальные предприниматели	в том числе	
		сельскохозяйственные организации, не относящиеся к субъектам малого предпринимательства	малые предприятия	из них малые предприятия (без микропредприятий)	подсобные сельскохозяйственные предприятия несельскохозяйственных организаций		крестьянские (фермерские) хозяйства	индивидуальные предприниматели
рассада цветочных культур	3350	950	2400	2400	-	7517	1112	6405
цветы	9200	-	9200	9200	-	1385	220	1165
грибы	-	-	-	-	-	900	600	300
<b>Посеяно (посажено) под первый оборот:</b>								
<b>овощи закрытого грунта – всего</b>	<b>41151</b>	<b>4300</b>	<b>31750</b>	<b>31750</b>	<b>5101</b>	<b>43748</b>	<b>39488</b>	<b>4260</b>
в том числе:								
огурцы	26922	800	21550	21550	4572	15090	13165	1925
помидоры	5029	-	4500	4500	529	8213	7650	563
перец сладкий	-	-	-	-	-	297	189	108
баклажаны	-	-	-	-	-	109	5	104
салатные культуры	5000	1500	3500	3500	-	1059	253	806
зеленные культуры	4200	2000	2200	2200	-	18920	18166	754
лук репчатый	-	-	-	-	-	60	60	-
<b>другие посадки закрытого грунта:</b>								
рассада овощных культур	9240	8440	800	800	-	9008	3828	5180
рассада ягодных культур	700	-	700	700	-	1096	830	266
рассада цветочных культур	2550	950	1600	1600	-	7117	1012	6105
цветы	5100	-	5100	5100	-	1035	120	915
грибы	-	-	-	-	-	600	300	300
<b>Посеяно (посажено) под второй и последующие обороты (включая планируемые до конца года):</b>								
<b>овощи закрытого грунта – всего</b>	<b>30200</b>	<b>4100</b>	<b>26100</b>	<b>26100</b>	<b>-</b>	<b>31624</b>	<b>23296</b>	<b>8328</b>
в том числе:								
огурцы	7100	2100	5000	5000	-	5451	1431	4020





ПЛОЩАДИ СЕЛЬСКОХОЗЯЙСТВЕННЫХ КУЛЬТУР  
И МНОГОЛЕТНИХ НАСАЖДЕНИЙ

Продолжение табл.68

	Сельскохозяйственные организации	в том числе				Крестьянские (фермерские) хозяйства и индивидуальные предприниматели	в том числе	
		сельскохозяйственные организации, не относящиеся к субъектам малого предпринимательства	малые предприятия	из них малые предприятия (без микропредприятий)	подсобные сельскохозяйственные предприятия несельскохозяйственных организаций		крестьянские (фермерские) хозяйства	индивидуальные предприниматели
помидоры	15400	-	15400	15400	-	3435	475	2960
перец сладкий	-	-	-	-	-	50	-	50
баклажаны	-	-	-	-	-	50	-	50
салатные культуры	3500	-	3500	3500	-	800	-	800
зеленные культуры	4200	2000	2200	2200	-	21778	21330	448
лук репчатый	-	-	-	-	-	60	60	-
<b>другие посадки закрытого грунта:</b>								
рассада овощных культур	-	-	-	-	-	660	-	660
рассада ягодных культур	-	-	-	-	-	560	300	260
рассада цветочных культур	800	-	800	800	-	400	100	300
цветы	4100	-	4100	4100	-	350	100	250
грибы	-	-	-	-	-	300	300	-

ПЛОЩАДИ СЕЛЬСКОХОЗЯЙСТВЕННЫХ КУЛЬТУР  
И МНОГОЛЕТНИХ НАСАЖДЕНИЙ

**69. ПЛОЩАДИ МНОГОЛЕТНИХ НАСАЖДЕНИЙ В ХОЗЯЙСТВАХ ВСЕХ КАТЕГОРИЙ**

(на 1 июля 2016 года; гектаров)

	Хозяйства всех категорий	в том числе				хозяйства населения
		сельскохозяйственные организации	крестьянские (фермерские) хозяйства и индивидуальные предприниматели	из них		
				крестьянские (фермерские) хозяйства	индивидуальные предприниматели	
<b>Площади многолетних плодовых насаждений и ягодных культур - всего</b>	<b>6117,4</b>	<b>0,2</b>	<b>6,2</b>	<b>4,4</b>	<b>1,8</b>	<b>6111,0</b>
из них: <b>семечковые культуры - всего</b>	<b>1340,1</b>	<b>0,1</b>	<b>0,6</b>	<b>0,5</b>	<b>0,1</b>	<b>1339,4</b>
в том числе: яблоня	1043,4	0,1	0,5	0,4	0,1	1042,8
груша	176,4	-	0,1	0,1	-	176,3
другие семечковые	120,4	-	-	-	-	120,4
<b>косточковые культуры - всего</b>	<b>1977,7</b>	<b>-</b>	<b>0,5</b>	<b>0,5</b>	<b>-</b>	<b>1977,2</b>
в том числе: слива	369,2	-	0,3	0,3	-	368,9
вишня	1441,8	-	0,2	0,2	-	1441,6
черешня	7,1	-	-	-	-	7,1
абрикос	1,6	-	-	-	-	1,6
персик	0,2	-	-	-	-	0,2
алыча	1,9	-	-	-	-	1,9
другие косточковые	155,9	-	-	-	-	155,9
<b>орехоплодные культуры - всего</b>	<b>17,1</b>	<b>-</b>	<b>-</b>	<b>-</b>	<b>-</b>	<b>17,1</b>
в том числе: грецкий орех	0,2	-	-	-	-	0,2
фундук	6,8	-	-	-	-	6,8
другие орехоплодные	10,1	-	-	-	-	10,1

ПЛОЩАДИ СЕЛЬСКОХОЗЯЙСТВЕННЫХ КУЛЬТУР  
И МНОГОЛЕТНИХ НАСАЖДЕНИЙ

Продолжение табл.69

	Хозяйства всех категорий	в том числе				
		сельскохозяйственные организации	крестьянские (фермерские) хозяйства и индивидуальные предприниматели	из них		хозяйства населения
				крестьянские (фермерские) хозяйства	индивидуальные предприниматели	
<b>цитрусовые культуры - всего</b>	<b>0,0</b>	-	-	-	-	<b>0,0</b>
в том числе:						
лимон	0,0	-	-	-	-	0,0
мандарин	0,0	-	-	-	-	0,0
другие цитрусовые	0,0	-	-	-	-	0,0
<b>ягодники - всего</b>	<b>2782,4</b>	<b>0,1</b>	<b>5,1</b>	<b>3,4</b>	<b>1,7</b>	<b>2777,2</b>
в том числе:						
земляника, клубника	705,1	-	2,8	2,2	0,6	702,3
малина, ежевика	539,3	-	0,9	0,4	0,5	538,4
смородина всех видов	511,2	0,1	0,8	0,2	0,6	510,3
крыжовник	215,6	-	-	-	-	215,6
рябина черноплодная	216,0	-	0,1	0,1	-	215,9
облепиха	153,8	-	0,1	0,1	-	153,7
другие ягодники	441,4	-	0,4	0,4	-	441,0
<b>Площади виноградников</b>	<b>4,9</b>	-	-	-	-	<b>4,9</b>
<b>Площади насаждений хмеля</b>	<b>0,4</b>	-	-	-	-	<b>0,4</b>
<b>Площади чайных насаждений</b>	<b>0,0</b>	-	-	-	-	<b>0,0</b>
<b>Питомники и маточные насаждения</b>	<b>6,7</b>	<b>0,1</b>	<b>6,6</b>	<b>6,0</b>	<b>0,6</b>	<b>x</b>

**70. ПЛОЩАДИ МНОГОЛЕТНИХ НАСАЖДЕНИЙ В СЕЛЬСКОХОЗЯЙСТВЕННЫХ ОРГАНИЗАЦИЯХ**

(на 1 июля 2016 года; гектаров)

	Сельскохозяйственные организации	в том числе	
		сельскохозяйственные организации, не относящиеся к субъектам малого предпринимательства	подсобные сельскохозяйственные предприятия несельскохозяйственных организаций
<b>Площади многолетних плодовых насаждений и ягодных культур - всего</b>	<b>0,2</b>	<b>0,2</b>	-
<b>из них:</b>			
<b>семечковые культуры - всего</b>	<b>0,1</b>	<b>0,1</b>	-
в том числе:			
яблоня	0,1	0,1	-
<b>ягодники - всего</b>	<b>0,1</b>	<b>0,1</b>	-
смородина всех видов	0,1	0,1	-
<b>Питомники и маточные насаждения</b>	<b>0,1</b>	-	<b>0,1</b>

ПЛОЩАДИ СЕЛЬСКОХОЗЯЙСТВЕННЫХ КУЛЬТУР  
И МНОГОЛЕТНИХ НАСАЖДЕНИЙ

71. ПЛОЩАДИ МНОГОЛЕТНИХ НАСАЖДЕНИЙ В ХОЗЯЙСТВАХ НАСЕЛЕНИЯ

(на 1 июля 2016 года; гектаров)

	Хозяйства населения	в том числе								Площади многолетних насаждений некоммерческих объединений граждан, в процентах от площади в хозяйствах населения
		личные подсобные и другие индивидуальные хозяйства граждан	из них хозяйства			некоммерческие объединения граждан				
			личные подсобные	граждан, имеющих земельные участки для индивидуального жилищного строительства <sup>1)</sup>	граждан, имеющих земельные участки (садовые, огородные, дачные и другие), не входящих в объединения	всего	из них			
						садоводческие	огороднические	дачные		
<b>Площади многолетних плодовых насаждений и ягодных культур - всего</b>	<b>6111,0</b>	<b>3757,8</b>	<b>2607,7</b>	<b>1073,3</b>	<b>76,8</b>	<b>2353,2</b>	<b>2337,8</b>	<b>5,9</b>	<b>9,5</b>	<b>38,5</b>
из них: <b>семечковые культуры - всего</b>	<b>1339,4</b>	<b>855,8</b>	<b>603,7</b>	<b>236,0</b>	<b>16,1</b>	<b>483,6</b>	<b>480,6</b>	<b>0,6</b>	<b>2,4</b>	<b>36,1</b>
в том числе: яблоня	1042,8	652,7	453,9	186,3	12,5	390,0	387,9	0,4	1,7	37,4
груша	176,3	108,5	72,7	33,3	2,5	67,8	67,2	0,2	0,4	38,5
другие семечковые	120,4	94,5	77,1	16,3	1,1	25,8	25,5	0,1	0,3	21,4
<b>косточковые культуры - всего</b>	<b>1977,2</b>	<b>1246,2</b>	<b>846,8</b>	<b>376,2</b>	<b>23,2</b>	<b>731,0</b>	<b>726,7</b>	<b>1,3</b>	<b>3,0</b>	<b>37,0</b>
в том числе: слива	368,9	225,0	161,1	58,9	5,0	143,9	143,4	0,2	0,3	39,0
вишня	1441,6	891,9	581,8	292,9	17,2	549,7	546,6	1,1	2,0	38,1
черешня	7,1	4,6	2,8	1,7	0,1	2,5	2,5	-	-	35,0
абрикос	1,6	0,5	0,4	0,1	0,0	1,0	1,0	-	-	65,7
персик	0,2	0,1	0,0	0,0	-	0,1	0,1	-	-	70,5

ПЛОЩАДИ СЕЛЬСКОХОЗЯЙСТВЕННЫХ КУЛЬТУР  
И МНОГОЛЕТНИХ НАСАЖДЕНИЙ

Продолжение табл.71

	Хозяйства населения	в том числе								Площади многолетних насаждений некоммерческих объединений граждан, в процентах от площади в хозяйствах населения
		личные подсобные и другие индивидуальные хозяйства граждан	из них хозяйства			некоммерческие объединения граждан				
			личные подсобные	граждан, имеющих земельные участки для индивидуального жилищного строительства <sup>1)</sup>	граждан, имеющих земельные участки (садовые, огородные, дачные и другие), не входящих в объединения	всего	из них			
						садоводческие	огороднические	дачные		
алыча	1,9	1,5	1,2	0,3	0,0	0,4	0,4	-	-	20,6
другие косточковые	155,9	122,6	99,4	22,3	0,8	33,3	32,6	0,0	0,7	21,4
<b>орехоплодные культуры - всего</b>	<b>17,1</b>	<b>13,2</b>	<b>9,9</b>	<b>2,9</b>	<b>0,4</b>	<b>4,0</b>	<b>3,9</b>	<b>-</b>	<b>0,1</b>	<b>23,1</b>
в том числе:										
грецкий орех	0,2	0,1	0,1	0,0	-	0,2	0,1	-	0,0	67,5
фундук	6,8	4,9	3,5	1,3	0,2	2,0	1,9	-	0,0	28,6
другие орехоплодные	10,1	8,2	6,4	1,6	0,2	1,8	1,8	-	0,1	18,4
<b>цитрусовые культуры - всего</b>	<b>0,0</b>	<b>0,0</b>	<b>0,0</b>	<b>-</b>	<b>-</b>	<b>0,0</b>	<b>0,0</b>	<b>-</b>	<b>0,0</b>	<b>68,0</b>
в том числе:										
лимон	0,0	-	-	-	-	0,0	0,0	-	-	100,0
мандарин	0,0	0,0	0,0	-	-	-	-	-	-	-
другие цитрусовые	0,0	-	-	-	-	0,0	-	-	0,0	100,0
<b>ягодники - всего</b>	<b>2777,2</b>	<b>1642,7</b>	<b>1147,2</b>	<b>458,2</b>	<b>37,2</b>	<b>1134,5</b>	<b>1126,6</b>	<b>4,0</b>	<b>4,0</b>	<b>40,9</b>
в том числе:										
земляника, клубника	702,3	376,1	247,2	119,5	9,5	326,2	323,6	1,4	1,2	46,4
малина, ежевика	538,4	334,9	240,9	88,0	6,0	203,5	201,7	0,6	1,1	37,8
смородина всех видов	510,3	333,1	241,2	84,1	7,7	177,2	175,8	0,9	0,5	34,7
крыжовник	215,6	138,2	101,0	34,1	3,2	77,3	76,8	0,3	0,2	35,9
рябина черноплодная	215,9	128,2	89,7	35,3	3,2	87,8	87,4	0,2	0,2	40,6

ПЛОЩАДИ СЕЛЬСКОХОЗЯЙСТВЕННЫХ КУЛЬТУР  
И МНОГОЛЕТНИХ НАСАЖДЕНИЙ

Продолжение табл.71

	Хозяй-ства насе-ления	в том числе								Площади многолетних насаждений некоммерческих объединений граждан, в процентах от площади в хозяйствах населения
		личные подсобные и другие индивидуальные хозяйства граждан	из них хозяйства			некоммерческие объединения граждан				
			личные подсобные	граждан, имеющих земельные участки для индивидуального жилищного строительства <sup>1)</sup>	граждан, имеющих земельные участки (садовые, огородные, дачные и другие), не входящих в объединения	всего	из них			
						садоводческие	огороднические	дачные		
облепиха	153,7	70,8	43,8	25,1	2,0	82,9	82,6	0,1	0,2	53,9
другие ягодники	441,0	261,3	183,5	72,2	5,6	179,6	178,6	0,5	0,5	40,7
из общей площади ягодников - ягодники в междурядьях сада	7,4	-	-	-	-	7,4	7,3	0,0	0,0	100,0
<b>Площади виноградников - всего</b>	<b>4,9</b>	<b>3,3</b>	<b>2,1</b>	<b>1,1</b>	<b>0,0</b>	<b>1,6</b>	<b>1,6</b>	-	<b>0,0</b>	<b>33,1</b>
<b>Площади насаждений хмеля</b>	<b>0,4</b>	<b>0,4</b>	<b>0,4</b>	<b>0,0</b>	<b>0,0</b>	-	-	-	-	-
<b>Площади чайных насаждений</b>	<b>0,0</b>	<b>0,0</b>	<b>0,0</b>	<b>0,0</b>	-	-	-	-	-	-

<sup>1)</sup> Хозяйства граждан, имеющие земельные участки площадью 4 и более соток и занимающиеся сельскохозяйственным производством.

ПЛОЩАДИ СЕЛЬСКОХОЗЯЙСТВЕННЫХ КУЛЬТУР  
И МНОГОЛЕТНИХ НАСАЖДЕНИЙ

**72. СТРУКТУРА ПЛОЩАДЕЙ МНОГОЛЕТНИХ ПЛОДОВЫХ НАСАЖДЕНИЙ И ЯГОДНЫХ КУЛЬТУР ПО ВИДАМ  
В РАЗРЕЗЕ КАТЕГОРИЙ ХОЗЯЙСТВ**

(на 1 июля 2016 года; в процентах от общей площади плодово-ягодных насаждений соответствующей категории хозяйств)

	Хозяйства всех категорий	в том числе		
		сельскохозяйственные организации	крестьянские (фермерские) хозяйства и индивидуальные предприниматели	хозяйства населения
<b>Многолетние плодовые насаждения и ягодные культуры - всего</b>	<b>100,0</b>	<b>100,0</b>	<b>100,0</b>	<b>100,0</b>
<b>семечковые культуры - всего</b>	<b>21,9</b>	<b>50,0</b>	<b>9,7</b>	<b>21,9</b>
в том числе:				
яблоня	17,1	50,0	8,1	17,1
груша	2,9	-	1,6	2,9
другие семечковые	2,0	-	-	2,0
<b>косточковые культуры - всего</b>	<b>32,3</b>	<b>-</b>	<b>8,1</b>	<b>32,4</b>
в том числе:				
слива	6,0	-	4,8	6,0
вишня	23,6	-	3,2	23,6
черешня	0,1	-	-	0,1
абрикос	0,0	-	-	0,0
персик	0,0	-	-	0,0
алыча	0,0	-	-	0,0
другие косточковые	2,5	-	-	2,6
<b>орехоплодные культуры - всего</b>	<b>0,3</b>	<b>-</b>	<b>-</b>	<b>0,3</b>
в том числе:				
грецкий орех	0,0	-	-	0,0
фундук	0,1	-	-	0,1
другие орехоплодные	0,2	-	-	0,2
<b>цитрусовые культуры - всего</b>	<b>0,0</b>	<b>-</b>	<b>-</b>	<b>0,0</b>
в том числе:				
лимон	0,0	-	-	0,0
мандарин	0,0	-	-	0,0
другие цитрусовые	0,0	-	-	0,0





ПЛОЩАДИ СЕЛЬСКОХОЗЯЙСТВЕННЫХ КУЛЬТУР  
И МНОГОЛЕТНИХ НАСАЖДЕНИЙ

Продолжение табл.72

	Хозяйства всех категорий	в том числе		
		сельскохозяйственные организации	крестьянские (фермерские) хозяйства и индивидуальные предприниматели	хозяйства населения
<b>ягодники - всего</b>	<b>45,5</b>	<b>50,0</b>	<b>82,3</b>	<b>45,4</b>
в том числе:				
земляника, клубника	11,5	-	45,2	11,5
малина, ежевика	8,8	-	14,5	8,8
смородина всех видов	8,4	50,0	12,9	8,4
крыжовник	3,5	-	-	3,5
рябина черноплодная	3,5	-	1,6	3,5
облепиха	2,5	-	1,6	2,5
другие ягодники	7,2	-	6,5	7,2

**73. СТРУКТУРА ПЛОЩАДЕЙ МНОГОЛЕТНИХ ПЛОДОВЫХ НАСАЖДЕНИЙ И ЯГОДНЫХ КУЛЬТУР ПО ВИДАМ В РАЗРЕЗЕ ХОЗЯЙСТВ НАСЕЛЕНИЯ**

(на 1 июля 2016 года; в процентах от общей площади плодово-ягодных насаждений соответствующей категории хозяйств)

	Личные подсобные и другие индивидуальные хозяйства граждан	в том числе хозяйства			Некоммерческие объединения граждан	в том числе		
		личные подсобные	граждан, имеющих земельные участки для индивидуального жилищного строительства	граждан, имеющих земельные участки (садовые, огородные, дачные и другие), не входящих в объединения		садоводческие	огороднические	дачные
<b>Площади многолетних плодовых насаждений и ягодных культур - всего</b>	<b>100,0</b>	<b>100,0</b>	<b>100,0</b>	<b>100,0</b>	<b>100,0</b>	<b>100,0</b>	<b>100,0</b>	<b>100,0</b>
из них:								
<b>семечковые культуры - всего</b>	<b>22,8</b>	<b>23,2</b>	<b>22,0</b>	<b>20,9</b>	<b>20,6</b>	<b>20,6</b>	<b>10,3</b>	<b>25,2</b>
в том числе:								
яблоня	17,4	17,4	17,4	16,3	16,6	16,6	6,4	17,9
груша	2,9	2,8	3,1	3,2	2,9	2,9	2,7	4,5
другие семечковые	2,5	3,0	1,5	1,5	1,1	1,1	1,2	2,8
<b>косточковые культуры - всего</b>	<b>33,2</b>	<b>32,5</b>	<b>35,1</b>	<b>30,1</b>	<b>31,1</b>	<b>31,1</b>	<b>21,7</b>	<b>32,1</b>
в том числе:								
слива	6,0	6,2	5,5	6,5	6,1	6,1	3,3	3,4
вишня	23,7	22,3	27,3	22,3	23,4	23,4	17,9	21,1
черешня	0,1	0,1	0,2	0,1	0,1	0,1	-	-
абрикос	0,0	0,0	0,0	0,0	0,0	0,0	-	-
персик	0,0	0,0	0,0	-	0,0	0,0	-	-
алыча	0,0	0,0	0,0	0,0	0,0	0,0	-	-
другие косточковые	3,3	3,8	2,1	1,1	1,4	1,4	0,5	7,5

ПЛОЩАДИ СЕЛЬСКОХОЗЯЙСТВЕННЫХ КУЛЬТУР  
И МНОГОЛЕТНИХ НАСАЖДЕНИЙ

Продолжение табл.73

	Личные подсобные и другие индивидуальные хозяйства граждан	в том числе хозяйства			Некоммерческие объединения граждан	в том числе		
		личные подсобные	граждан, имеющих земельные участки для индивидуального жилищного строительства	граждан, имеющих земельные участки (садовые, огородные, дачные и другие), не входящих в объединения		садоводческие	огороднические	дачные
<b>орехоплодные культуры - всего</b>	<b>0,4</b>	<b>0,4</b>	<b>0,3</b>	<b>0,5</b>	<b>0,2</b>	<b>0,2</b>	-	<b>1,0</b>
в том числе:								
грецкий орех	0,0	0,0	0,0	-	0,0	0,0	-	0,2
фундук	0,1	0,1	0,1	0,2	0,1	0,1	-	0,3
другие орехоплодные	0,2	0,2	0,1	0,3	0,1	0,1	-	0,5
<b>цитрусовые культуры - всего</b>	<b>0,0</b>	<b>0,0</b>	-	-	<b>0,0</b>	<b>0,0</b>	-	<b>0,0</b>
в том числе:								
лимон	-	-	-	-	0,0	0,0	-	-
мандарин	0,0	0,0	-	-	-	-	-	-
другие цитрусовые	-	-	-	-	0,0	-	-	0,0
<b>ягодники - всего</b>	<b>43,7</b>	<b>44,0</b>	<b>42,7</b>	<b>48,4</b>	<b>48,2</b>	<b>48,2</b>	<b>68,0</b>	<b>41,7</b>
в том числе:								
земляника, клубника	10,0	9,5	11,1	12,3	13,9	13,8	23,3	12,7
малина, ежевика	8,9	9,2	8,2	7,9	8,6	8,6	10,6	11,9
смородина всех видов	8,9	9,3	7,8	10,1	7,5	7,5	15,1	5,1
крыжовник	3,7	3,9	3,2	4,1	3,3	3,3	5,7	2,2
рябина черноплодная	3,4	3,4	3,3	4,1	3,7	3,7	3,0	2,3
облепиха	1,9	1,7	2,3	2,6	3,5	3,5	1,5	2,2
другие ягодники	7,0	7,0	6,7	7,3	7,6	7,6	8,8	5,3



**74. МЕРОПРИЯТИЯ ПО ПОВЫШЕНИЮ ПЛОДородия почв и защите растений под урожай 2016 года  
в сельскохозяйственных организациях, крестьянских (фермерских) хозяйствах и у индивидуальных предпринимателей**

	Сельско- хозяйст- венные органи- зации	в том числе					Крестьян- ские (фер- мерские) хозяйства и индиви- дуальные предпри- ниматели	в том числе	
		сельско- хозяйст- венные органи- зации, не относя- щиеся к субъектам малого предпри- нима- тельства	малые предприя- тия	из них		подсоб- ные сель- скохозяй- ственные предприя- тия не- сельскохо- зяйствен- ных орга- низаций		крестьян- ские (фер- мерские) хозяйства	индиви- дуальные предпри- ниматели
				малые предприя- тия (без микропред- приятий)	микро- предприя- тия				
<b>Внесено минеральных удобрений (в пересчете на 100% питательного вещества) - всего, центнеров</b>	<b>86279</b>	<b>64770</b>	<b>20754</b>	<b>18570</b>	<b>2184</b>	<b>755</b>	<b>х</b>	<b>х</b>	<b>х</b>
на один гектар удобренной площади, кг	42,7	42,2	43,7	43,7	43,7	76,7	х	х	х
<b>Внесено органических удобрений - всего, тонн</b>	<b>1301600</b>	<b>1021839</b>	<b>276848</b>	<b>273282</b>	<b>3566</b>	<b>2913</b>	<b>24141</b>	<b>22209</b>	<b>1932</b>
на один гектар удобренной площади, т	37,5	50,5	19,3	19,6	9,1	26,8	10,7	10,4	15,9
из них:									
торфа и сапропеля - всего, т	141	21	120	120	-	-	575	413	162
на один гектар удобренной площади, т	67,1	17,5	133,3	133,3	-	-	16,6	13,0	55,9
биоудобрений - всего, т	58	-	-	-	-	58	10	10	-
на один гектар удобренной площади, т	17,1	-	-	-	-	17,1	50,0	50,0	-

ПЛОЩАДИ СЕЛЬСКОХОЗЯЙСТВЕННЫХ КУЛЬТУР  
И МНОГОЛЕТНИХ НАСАЖДЕНИЙ

Продолжение табл.74

	Сельско- хозяйст- венные органи- зации	в том числе					Крестьян- ские (фер- мерские) хозяйства и индиви- дуальные предпри- ниматели	в том числе	
		сельско- хозяйст- венные органи- зации, не относя- щиеся к субъектам малого предпри- нима- тельства	малые предприя- тия	из них		подсоб- ные сель- скохозяй- ственные предприя- тия не- сельскохо- зяйствен- ных орга- низаций		крестьян- ские (фер- мерские) хозяйства	индиви- дуальные предпри- ниматели
				малые предприя- тия (без микропред- приятий)	микро- предприя- тия				
<b>Удобренная площадь, га:</b>									
минеральными удобрениями	202071,5	153583,2	47503,6	42506,0	4997,6	984,7	11339,7	10045,5	1294,2
органическими удобрениями	34694,5	20250,2	14335,7	13944,7	391,0	108,6	2266,6	2145,3	121,3
из них:									
торфом и сапропелем	2,1	1,2	0,9	0,9	-	-	34,7	31,8	2,9
биоудобрениями	3,4	-	-	-	-	3,4	0,2	0,2	-
<b>Площадь, обработанная пестицидами, га</b>	<b>65311,2</b>	<b>55543,5</b>	<b>9009,8</b>	<b>7945,8</b>	<b>1064,0</b>	<b>757,9</b>	<b>5731,4</b>	<b>5241,4</b>	<b>490,0</b>
<b>Удельный вес удобренной (обработанной) площади во всей посевной площади, процентов:</b>									
минеральными удобрениями	32,8	43,2	18,6	19,7	12,7	26,3	11,7	11,9	10,3
органическими удобрениями	5,6	5,7	5,6	6,4	1,0	2,9	2,3	2,5	1,0
торфом и сапропелем	0,0	0,0	0,0	0,0	-	-	0,0	0,0	0,0
биоудобрениями	0,0	-	-	-	-	0,1	0,0	0,0	-
пестицидами	10,6	15,6	3,5	3,7	2,7	20,2	5,9	6,2	3,9
<b>Удельный вес удобренной (обработанной) площади во всей площади пашни, процентов:</b>									
минеральными удобрениями	30,7	41,2	17,0	18,0	11,8	18,2	11,4	11,7	9,9
органическими удобрениями	5,3	5,4	5,1	5,9	0,9	2,0	2,3	2,5	0,9
торфом и сапропелем	0,0	0,0	0,0	0,0	-	-	0,0	0,0	0,0



ПЛОЩАДИ СЕЛЬСКОХОЗЯЙСТВЕННЫХ КУЛЬТУР  
И МНОГОЛЕТНИХ НАСАЖДЕНИЙ

Продолжение табл.74

	Сельско-хозяйственные организации	в том числе					Крестьянские (фермерские) хозяйства и индивидуальные предприниматели	в том числе	
		сельскохозяйственные организации, не относящиеся к субъектам малого предпринимательства	малые предприятия	из них		подсобные сельскохозяйственные предприятия не сельскохозяйственных организаций		крестьянские (фермерские) хозяйства	индивидуальные предприниматели
				малые предприятия (без микропредприятий)	микропредприятия				
биоудобрениями	0,0	-	-	-	-	0,1	0,0	0,0	-
пестицидами	9,9	14,9	3,2	3,4	2,5	14,0	5,8	6,1	3,8
<b>Удельный вес площади, удобренной (обработанной), во всей площади сельхозугодий, процентов:</b>									
минеральными удобрениями	24,9	35,1	13,0	14,8	6,5	10,4	8,6	8,7	8,1
органическими удобрениями	4,3	4,6	3,9	4,8	0,5	1,1	1,7	1,9	0,8
торфом и сапропелем	0,0	0,0	0,0	0,0	-	-	0,0	0,0	0,0
биоудобрениями	0,0	-	-	-	-	0,0	0,0	0,0	-
пестицидами	8,0	12,7	2,5	2,8	1,4	8,0	4,4	4,5	3,1
<b>Проведение работ по химической мелиорации земель, га:</b>							<b>х</b>	<b>х</b>	<b>х</b>
известкование кислых почв	237,0	237,0	-	-	-	-	-	-	-
фосфоритование почв	680,0	680,0	-	-	-	-	х	х	х
<b>Удельный вес площади пашни, на которой проведены работы по химической мелиорации земель, во всей площади пашни, процентов:</b>							<b>х</b>	<b>х</b>	<b>х</b>
известкование кислых почв	0,0	0,1	-	-	-	-	-	-	-
фосфоритование почв	0,1	0,2	-	-	-	-	х	х	х





**ПОГОЛОВЬЕ  
СЕЛЬСКОХОЗЯЙСТВЕННЫХ  
ЖИВОТНЫХ**



**75. ПОГОЛОВЬЕ СЕЛЬСКОХОЗЯЙСТВЕННЫХ ЖИВОТНЫХ В ХОЗЯЙСТВАХ ВСЕХ КАТЕГОРИЙ**

(на 1 июля 2016 года; голов)

	Хозяйства всех категорий	в том числе		
		сельскохозяйственные организации	крестьянские (фермерские) хозяйства и индивидуальные предприниматели	хозяйства населения
<b>Крупный рогатый скот- всего</b>	<b>252600</b>	<b>177440</b>	<b>18666</b>	<b>56494</b>
<b>Молочный и мясной крупный рогатый скот</b>	<b>252600</b>	<b>177440</b>	<b>18666</b>	<b>56494</b>
в том числе:				
взрослое поголовье	104816	77283	6944	20589
из него коровы	101935	74846	6710	20379
молодняк (кроме телят до 1 года)	83953	64245	5899	13809
телята (до 1 года)	63831	35912	5823	22096
<b>Молочный крупный рогатый скот</b>	<b>237751</b>	<b>167777</b>	<b>13750</b>	<b>56224</b>
в том числе:				
взрослое поголовье	99245	73697	4959	20589
из него коровы	96673	71489	4805	20379
молодняк (кроме телят до 1 года)	78128	60140	4306	13682
из него нетели	16441	13351	769	2321
телята (до 1 года)	60378	33940	4485	21953
<b>Мясной крупный рогатый скот</b>	<b>14849</b>	<b>9663</b>	<b>4916</b>	<b>270</b>
в том числе:				
взрослое поголовье	5571	3586	1985	-
из него коровы	5262	3357	1905	-
молодняк (кроме телят до 1 года)	5825	4105	1593	127
телята (до 1 года)	3453	1972	1338	143
<b>Свины</b>	<b>208880</b>	<b>161287</b>	<b>10021</b>	<b>37572</b>
в том числе:				
взрослое поголовье	19715	14759	1716	3240
в том числе основного стада	16391	14715	1676	X
из него свиноматки основные	18023	13886	1494	2643

	Хозяйства всех категорий	в том числе		
		сельскохозяйственные организации	крестьянские (фермерские) хозяйства и индивидуальные предприниматели	хозяйства населения
молодняк	189165	146528	8305	34332
из него:				
молодняк старше 4 месяцев на откорме	83803	56385	5175	22243
поросята до 4 месяцев	100585	85388	3110	12087
<b>Овцы и козы - всего</b>	<b>89129</b>	<b>5318</b>	<b>18053</b>	<b>65758</b>
<b>Овцы</b>	<b>60998</b>	<b>4943</b>	<b>17278</b>	<b>38777</b>
в том числе:				
взрослое поголовье	35865	3610	10916	21339
из него овцематки и ярки старше 1 года	33100	3415	10656	19029
молодняк	25133	1333	6362	17438
из общего поголовья овец:				
овцы грубошерстных пород (без каракульских и смушковых)	X	4943	17278	X
<b>Козы</b>	<b>28131</b>	<b>375</b>	<b>775</b>	<b>26981</b>
в том числе:				
взрослое поголовье	17340	365	401	16574
из него козوماتки и козочки старше 1 года	16392	359	379	15654
молодняк	10791	10	374	10407
<b>Птица - всего</b>	<b>8101756</b>	<b>7258823</b>	<b>143559</b>	<b>699374</b>
<b>Птица сельскохозяйственная - всего</b>	<b>7979349</b>	<b>7258626</b>	<b>30180</b>	<b>690543</b>
в том числе:				
<b>куры - всего</b>	<b>7901392</b>	<b>7257881</b>	<b>18624</b>	<b>624887</b>
из них:	3896966	3449190	11046	436730
петухи	59218	23645	248	35325
молодняк кур (всех возрастов)	3945208	3785046	7330	152832

	Хозяйства всех категорий	в том числе		
		сельскохозяйственные организации	крестьянские (фермерские) хозяйства и индивидуальные предприниматели	хозяйства населения
<b>куры яичных пород</b>	<b>5393288</b>	<b>4916685</b>	<b>11426</b>	<b>465177</b>
куры-несушки	3736122	3331796	9047	395279
из них промышленного стада	3141724	3134826	6898	X
петухи	46539	14589	187	31763
молодняк кур (всех возрастов)	1610627	1570300	2192	38135
<b>куры мясных и мясо-яичных пород</b>	<b>2508104</b>	<b>2341196</b>	<b>7198</b>	<b>159710</b>
из них:				
куры-несушки	160844	117394	1999	41451
петухи	12679	9056	61	3562
молодняк кур (всех возрастов)	2334581	2214746	5138	114697
из них бройлеры	2237945	2128071	3322	106552
<b>утки</b>	<b>21045</b>	<b>193</b>	<b>2445</b>	<b>18407</b>
<b>гуси</b>	<b>33236</b>	<b>220</b>	<b>2955</b>	<b>30061</b>
<b>индейки</b>	<b>21644</b>	<b>332</b>	<b>5346</b>	<b>15966</b>
<b>цесарки</b>	<b>2032</b>	<b>-</b>	<b>810</b>	<b>1222</b>
<b>Прочие виды птицы - всего</b>	<b>122407</b>	<b>197</b>	<b>113379</b>	<b>8831</b>
перепелки	122314	180	113341	8793
фазаны	52	-	20	32
страусы	41	17	18	6
<b>Лошади</b>	<b>3600</b>	<b>1571</b>	<b>764</b>	<b>1265</b>
в том числе:				
взрослое поголовье	2498	978	546	974
из него кобылы	1705	690	393	622
молодняк	1102	593	218	291
из общего поголовья лошадей - рабочие лошади	1204	540	157	507
<b>Ослы</b>	<b>39</b>	<b>-</b>	<b>4</b>	<b>35</b>
<b>Мулы и лошаки</b>	<b>4</b>	<b>-</b>	<b>-</b>	<b>4</b>

	Хозяйства всех категорий	в том числе		
		сельскохозяйственные организации	крестьянские (фермерские) хозяйства и индивидуальные предприниматели	хозяйства населения
<b>Маралы</b>	<b>1038</b>	<b>1020</b>	<b>18</b>	<b>-</b>
в том числе:				
взрослое поголовье	946	946	-	-
молодняк (всех возрастов)	92	74	18	-
<b>Верблюды</b>	<b>2</b>	<b>-</b>	<b>2</b>	<b>-</b>
в том числе:				
взрослое поголовье	2	-	2	-
из него верблюдицы	2	-	2	-
<b>Кролики домашние</b>	<b>117014</b>	<b>2051</b>	<b>24084</b>	<b>90879</b>
<b>Звери пушные (клеточного разведения)</b>				
Нутрии	67	-	30	37
<b>Пчелы медоносные (семьи), шт.</b>	<b>75193</b>	<b>2235</b>	<b>5329</b>	<b>67629</b>

**76. ПОГОЛОВЬЕ СЕЛЬСКОХОЗЯЙСТВЕННЫХ ЖИВОТНЫХ В СЕЛЬСКОХОЗЯЙСТВЕННЫХ ОРГАНИЗАЦИЯХ**

( на 1 июля 2016 года; голов)

	Сельскохозяйственные организации	в том числе				
		сельскохозяйственные организации, не относящиеся к субъектам малого предпринимательства	малые предприятия	из них		подсобные сельскохозяйственные предприятия не-сельскохозяйственных организаций
				малые предприятия (без микропредприятий)	микропредприятия	
<b>Крупный рогатый скот - всего</b>	<b>177440</b>	<b>116342</b>	<b>59816</b>	<b>54122</b>	<b>5694</b>	<b>1282</b>
<b>Молочный и мясной крупный рогатый скот</b>	<b>177440</b>	<b>116342</b>	<b>59816</b>	<b>54122</b>	<b>5694</b>	<b>1282</b>
в том числе:						
взрослое поголовье	77283	50664	26169	23892	2277	450
из него коровы	74846	49693	24787	22707	2080	366
молодняк (кроме телят до 1 года)	64245	42769	21041	18821	2220	435
телята (до 1 года)	35912	22909	12606	11409	1197	397
<b>Молочный крупный рогатый скот</b>	<b>167777</b>	<b>113814</b>	<b>52710</b>	<b>49469</b>	<b>3241</b>	<b>1253</b>
в том числе:						
взрослое поголовье	73697	49826	23421	22250	1171	450
из него коровы	71489	48985	22138	21118	1020	366
молодняк (кроме телят до 1 года)	60140	41491	18243	16785	1458	406
из него нетели	13351	9727	3566	3413	153	58
телята (до 1 года)	33940	22497	11046	10434	612	397
<b>Мясной крупный рогатый скот</b>	<b>9663</b>	<b>2528</b>	<b>7106</b>	<b>4653</b>	<b>2453</b>	<b>29</b>
в том числе:						
взрослое поголовье	3586	838	2748	1642	1106	-
из него коровы	3357	708	2649	1589	1060	-
молодняк (кроме телят до 1 года)	4105	1278	2798	2036	762	29
телята (до 1 года)	1972	412	1560	975	585	-

	Сельскохозяйственные организации	в том числе				
		сельскохозяйственные организации, не относящиеся к субъектам малого предпринимательства	малые предприятия	из них		подсобные сельскохозяйственные предприятия не-сельскохозяйственных организаций
				малые предприятия (без микропредприятий)	микропредприятия	
<b>Свиньи</b>	<b>161287</b>	<b>153609</b>	<b>3557</b>	<b>2411</b>	<b>1146</b>	<b>4121</b>
взрослое поголовье	14759	14050	317	241	76	392
в том числе основного стада	14715	14032	297	241	56	386
из него свиноматки основные	13886	13419	257	211	46	210
молодняк	146528	139559	3240	2170	1070	3729
молодняк старше 4 месяцев на откорме	56385	52895	1527	1060	467	1963
поросята до 4 месяцев	85388	81959	1711	1108	603	1718
<b>Овцы и козы - всего</b>	<b>5318</b>	<b>617</b>	<b>4360</b>	<b>863</b>	<b>3497</b>	<b>341</b>
<b>Овцы</b>	<b>4943</b>	<b>617</b>	<b>3994</b>	<b>497</b>	<b>3497</b>	<b>332</b>
взрослое поголовье	3610	519	2896	383	2513	195
из него овцематки и ярки старше 1 года	3415	381	2847	370	2477	187
молодняк	1333	98	1098	114	984	137
овцы грубошерстных пород (без каракульских и смушковых)	4943	617	3994	497	3497	332
<b>Козы</b>	<b>375</b>	<b>-</b>	<b>366</b>	<b>366</b>	<b>-</b>	<b>9</b>
взрослое поголовье	365	-	358	358	-	7
из него козوماتки и козочки старше 1 года	359	-	352	352	-	7
молодняк	10	-	8	8	-	2
<b>Птица - всего</b>	<b>7258823</b>	<b>7247999</b>	<b>1017</b>	<b>-</b>	<b>1017</b>	<b>9807</b>
<b>Птица сельскохозяйственная - всего</b>	<b>7258626</b>	<b>7247999</b>	<b>1000</b>	<b>-</b>	<b>1000</b>	<b>9627</b>
в том числе:						
<b>куры - всего</b>	<b>7257881</b>	<b>7247991</b>	<b>1000</b>	<b>-</b>	<b>1000</b>	<b>8890</b>
куры-несушки	3449190	3443536	500	-	500	5154

	Сельскохозяйственные организации	в том числе				
		сельскохозяйственные организации, не относящиеся к субъектам малого предпринимательства	малые предприятия	из них		подсобные сельскохозяйственные предприятия не-сельскохозяйственных организаций
				малые предприятия (без микропредприятий)	микропредприятия	
петухи	23645	23528	30	-	30	87
молодняк кур (всех возрастов)	3785046	3780927	470	-	470	3649
<b>куры яичных пород</b>	<b>4916685</b>	<b>4909519</b>	<b>1000</b>	-	<b>1000</b>	<b>6166</b>
куры-несушки	3331796	3326142	500	-	500	5154
из них промышленного стада	3134826	3133829	-	-	-	997
петухи	14589	14472	30	-	30	87
молодняк кур (всех возрастов)	1570300	1568905	470	-	470	925
<b>куры мясных и мясо-яичных пород</b>	<b>2341196</b>	<b>2338472</b>	-	-	-	<b>2724</b>
куры-несушки	117394	117394	-	-	-	-
петухи	9056	9056	-	-	-	-
молодняк кур (всех возрастов)	2214746	2212022	-	-	-	2724
из них бройлеры	2128071	2125347	-	-	-	2724
<b>утки</b>	<b>193</b>	<b>8</b>	-	-	-	<b>185</b>
<b>гуси</b>	<b>220</b>	-	-	-	-	<b>220</b>
<b>индейки</b>	<b>332</b>	-	-	-	-	<b>332</b>
<b>Прочие виды птицы - всего</b>	<b>197</b>	-	<b>17</b>	-	<b>17</b>	<b>180</b>
перепелки	180	-	-	-	-	180
страусы	17	-	17	-	17	-
<b>Лошади</b>	<b>1571</b>	<b>675</b>	<b>758</b>	<b>451</b>	<b>307</b>	<b>138</b>
в том числе:						
взрослое поголовье	978	437	446	272	174	95
из него кобылы	690	290	339	188	151	61
молодняк	593	238	312	179	133	43
из общего поголовья лошадей - рабочие лошади	540	292	203	178	25	45

	Сельскохозяйственные организации	в том числе				
		сельскохозяйственные организации, не относящиеся к субъектам малого предпринимательства	малые предприятия	из них		подсобные сельскохозяйственные предприятия не сельскохозяйственных организаций
				малые предприятия (без микропредприятий)	микропредприятия	
<b>Маралы</b>	<b>1020</b>	-	<b>1020</b>	-	<b>1020</b>	-
взрослое поголовье	946	-	946	-	946	-
молодняк (всех возрастов)	74	-	74	-	74	-
<b>Кролики домашние</b>	<b>2051</b>	-	<b>404</b>	-	<b>404</b>	<b>1647</b>
<b>Пчелы медоносные (семьи), шт.</b>	<b>2235</b>	<b>527</b>	<b>1698</b>	<b>113</b>	<b>1585</b>	<b>10</b>



**77. ПОГОЛОВЬЕ СЕЛЬСКОХОЗЯЙСТВЕННЫХ ЖИВОТНЫХ  
В КРЕСТЬЯНСКИХ (ФЕРМЕРСКИХ) ХОЗЯЙСТВАХ И У ИНДИВИДУАЛЬНЫХ ПРЕДПРИНИМАТЕЛЕЙ**

(на 1 июля 2016 года; голов)

	Крестьянские (фермерские) хозяйства и индивидуальные предприниматели	в том числе			
		крестьянские (фермерские) хозяйства	из них		индивидуальные предприниматели
			юридические лица	главы крестьян- ских (фермерских) хозяйств	
<b>Крупный рогатый скот- всего</b>	<b>18666</b>	<b>17210</b>	<b>535</b>	<b>16675</b>	<b>1456</b>
<b>Молочный и мясной крупный рогатый скот</b>	<b>18666</b>	<b>17210</b>	<b>535</b>	<b>16675</b>	<b>1456</b>
в том числе: взрослое поголовье	6944	6344	251	6093	600
из него коровы	6710	6130	249	5881	580
молодняк (кроме телят до 1 года)	5899	5508	95	5413	391
телята (до 1 года)	5823	5358	189	5169	465
<b>Молочный крупный рогатый скот</b>	<b>13750</b>	<b>12691</b>	<b>309</b>	<b>12382</b>	<b>1059</b>
в том числе: взрослое поголовье	4959	4485	140	4345	474
из него коровы	4805	4348	138	4210	457
молодняк (кроме телят до 1 года)	4306	4046	68	3978	260
из него нетели	769	714	20	694	55
телята (до 1 года)	4485	4160	101	4059	325
<b>Мясной крупный рогатый скот</b>	<b>4916</b>	<b>4519</b>	<b>226</b>	<b>4293</b>	<b>397</b>
в том числе: взрослое поголовье	1985	1859	111	1748	126
из него коровы	1905	1782	111	1671	123
молодняк (кроме телят до 1 года)	1593	1462	27	1435	131
телята (до 1 года)	1338	1198	88	1110	140

	Крестьянские (фермерские) хозяйства и индивидуальные предприниматели	в том числе			
		крестьянские (фермерские) хозяйства	из них		индивидуальные предприниматели
			юридические лица	главы крестьян- ских (фермерских) хозяйств	
<b>Свиньи</b>	<b>10021</b>	<b>9537</b>	<b>277</b>	<b>9260</b>	<b>484</b>
в том числе:					
взрослое поголовье	1716	1630	34	1596	86
в том числе основного стада	1676	1592	34	1558	84
из него свиноматки основные	1494	1422	28	1394	72
молодняк	8305	7907	243	7664	398
из него:					
молодняк старше 4 месяцев на откорме	5175	4911	187	4724	264
поросята до 4 месяцев	3110	2976	56	2920	134
<b>Овцы и козы - всего</b>	<b>18053</b>	<b>16049</b>	<b>156</b>	<b>15893</b>	<b>2004</b>
<b>Овцы</b>	<b>17278</b>	<b>15334</b>	<b>156</b>	<b>15178</b>	<b>1944</b>
в том числе:					
взрослое поголовье	10916	9580	116	9464	1336
из него овцематки и ярки старше 1 года	10656	9349	116	9233	1307
молодняк	6362	5754	40	5714	608
овцы грубошерстных пород (без каракульских и смушковых)	17278	15334	156	15178	1944
<b>Козы</b>	<b>775</b>	<b>715</b>	<b>-</b>	<b>715</b>	<b>60</b>
в том числе:					
взрослое поголовье	401	391	-	391	10
из него козوماتки и козочки старше 1 года	379	369	-	369	10
молодняк	374	324	-	324	50
<b>Птица - всего</b>	<b>143559</b>	<b>135386</b>	<b>120</b>	<b>135266</b>	<b>8173</b>
<b>Птица сельскохозяйственная - всего</b>	<b>30180</b>	<b>24507</b>	<b>120</b>	<b>24387</b>	<b>5673</b>
в том числе:					
<b>куры - всего</b>	<b>18624</b>	<b>14575</b>	<b>120</b>	<b>14455</b>	<b>4049</b>
из них:					
куры-несушки	11046	9267	-	9267	1779

	Крестьянские (фермерские) хозяйства и индивидуальные предприниматели	в том числе			
		крестьянские (фермерские) хозяйства	из них		индивидуальные предприниматели
			юридические лица	главы крестьян- ских (фермерских) хозяйств	
петухи	248	210	-	210	38
молодняк кур (всех возрастов)	7330	5098	120	4978	2232
<b>куры яичных пород</b>	<b>11426</b>	<b>9327</b>	<b>-</b>	<b>9327</b>	<b>2099</b>
из них:					
куры-несушки	9047	8015	-	8015	1032
из них промышленного стада	6898	6104	-	6104	794
петухи	187	168	-	168	19
молодняк кур (всех возрастов)	2192	1144	-	1144	1048
<b>куры мясных и мясо-яичных пород</b>	<b>7198</b>	<b>5248</b>	<b>120</b>	<b>5128</b>	<b>1950</b>
из них:					
куры-несушки	1999	1252	-	1252	747
петухи	61	42	-	42	19
молодняк кур (всех возрастов)	5138	3954	120	3834	1184
из них бройлеры	3322	2663	-	2663	659
<b>утки</b>	<b>2445</b>	<b>1865</b>	<b>-</b>	<b>1865</b>	<b>580</b>
<b>гуси</b>	<b>2955</b>	<b>2684</b>	<b>-</b>	<b>2684</b>	<b>271</b>
<b>индейки</b>	<b>5346</b>	<b>5073</b>	<b>-</b>	<b>5073</b>	<b>273</b>
<b>цесарки</b>	<b>810</b>	<b>310</b>	<b>-</b>	<b>310</b>	<b>500</b>
<b>Прочие виды птицы - всего</b>	<b>113379</b>	<b>110879</b>	<b>-</b>	<b>110879</b>	<b>2500</b>
перепелки	113341	110841	-	110841	2500
фазаны	20	20	-	20	-
страусы	18	18	-	18	-
<b>Лошади</b>	<b>764</b>	<b>583</b>	<b>1</b>	<b>582</b>	<b>181</b>
в том числе:					
взрослое поголовье	546	418	1	417	128
из него кобылы	393	279	1	278	114

	Крестьянские (фермерские) хозяйства и индивидуальные предприниматели	в том числе			
		крестьянские (фермерские) хозяйства	из них		индивидуальные предприниматели
			юридические лица	главы крестьян- ских (фермерских) хозяйств	
молодняк	218	165	-	165	53
из общего поголовья лошадей - рабочие лошади	157	82	1	81	75
<b>Ослы</b>	<b>4</b>	<b>4</b>	-	<b>4</b>	-
<b>Маралы</b>	<b>18</b>	<b>18</b>	-	<b>18</b>	-
молодняк (всех возрастов)	18	18	-	18	-
<b>Верблюды</b>	<b>2</b>	<b>2</b>	-	<b>2</b>	-
взрослое поголовье	2	2	-	2	-
из него верблюдицы	2	2	-	2	-
<b>Кролики домашние</b>	<b>24084</b>	<b>23797</b>	-	<b>23797</b>	<b>287</b>
<b>Звери пушные (клеточного разведения)</b>					
Нутрии	30	30	-	30	-
<b>Пчелы медоносные (семьи), шт.</b>	<b>5329</b>	<b>4404</b>	<b>160</b>	<b>4244</b>	<b>925</b>

**78. ПОГОЛОВЬЕ СЕЛЬСКОХОЗЯЙСТВЕННЫХ ЖИВОТНЫХ В ХОЗЯЙСТВАХ НАСЕЛЕНИЯ**

(на 1 июля 2016 года; голов)

	Хозяйства населения	в том числе							
		личные подсобные и другие индивидуальные хозяйства граждан	из них хозяйства			некоммерческие объединения граждан	из них		
			личные подсобные	граждан, имеющих земельные участки для индивидуального жилищного строительства <sup>1)</sup>	граждан, имеющих земельные участки (садовые, огородные, дачные и другие), не входящих в объединения		садоводческие	огороднические	дачные
<b>Крупный рогатый скот - всего</b>	<b>56494</b>	<b>56488</b>	<b>54030</b>	<b>2031</b>	<b>427</b>	<b>6</b>	<b>5</b>	<b>1</b>	<b>-</b>
<b>Молочный и мясной крупный рогатый скот</b>	<b>56494</b>	<b>56488</b>	<b>54030</b>	<b>2031</b>	<b>427</b>	<b>6</b>	<b>5</b>	<b>1</b>	<b>-</b>
в том числе:									
взрослое поголовье	20589	20586	19380	1050	156	3	2	1	-
из него коровы	20379	20377	19194	1035	148	2	1	1	-
молодняк (кроме телят до 1 года)	13809	13809	13282	411	116	-	-	-	-
телята (до 1 года)	22096	22093	21368	570	155	3	3	-	-
<b>Молочный крупный рогатый скот</b>	<b>56224</b>	<b>56218</b>	<b>53768</b>	<b>2030</b>	<b>420</b>	<b>6</b>	<b>5</b>	<b>1</b>	<b>-</b>
в том числе:									
взрослое поголовье	20589	20586	19380	1050	156	3	2	1	-
из него коровы	20379	20377	19194	1035	148	2	1	1	-
молодняк (кроме телят до 1 года)	13682	13682	13162	411	109	-	-	-	-
из него нетели	2321	2321	2256	44	21	-	-	-	-
телята (до 1 года)	21953	21950	21226	569	155	3	3	-	-
<b>Мясной крупный рогатый скот</b>	<b>270</b>	<b>270</b>	<b>262</b>	<b>1</b>	<b>7</b>	<b>-</b>	<b>-</b>	<b>-</b>	<b>-</b>
в том числе									
молодняк (кроме телят до 1 года)	127	127	120	-	7	-	-	-	-
телята (до 1 года)	143	143	142	1	-	-	-	-	-

	Хозяйства населения	в том числе							
		личные подсобные и другие индивидуальные хозяйства граждан	из них хозяйства			некоммерческие объединения граждан	из них		
			личные подсобные	граждан, имеющих земельные участки для индивидуального жилищного строительства <sup>1)</sup>	граждан, имеющих земельные участки (садовые, огородные, дачные и другие), не входящих в объединения		садоводческие	огороднические	дачные
<b>Свиньи</b>	<b>37572</b>	<b>37529</b>	<b>34552</b>	<b>2570</b>	<b>407</b>	<b>43</b>	<b>42</b>	<b>1</b>	<b>-</b>
в том числе:									
взрослое поголовье	3240	3230	3001	171	58	10	10	-	-
из него свиноматки основные	2643	2642	2481	108	53	1	1	-	-
молодняк	34332	34299	31551	2399	349	33	32	1	-
из него:									
молодняк старше 4 месяцев на откорме	22243	22225	20119	1900	206	18	17	1	-
поросята до 4 месяцев	12087	12074	11432	499	143	13	13	-	-
<b>Овцы и козы - всего</b>	<b>65758</b>	<b>65651</b>	<b>61784</b>	<b>3319</b>	<b>548</b>	<b>107</b>	<b>71</b>	<b>-</b>	<b>36</b>
<b>Овцы</b>	<b>38777</b>	<b>38717</b>	<b>37368</b>	<b>1065</b>	<b>284</b>	<b>60</b>	<b>24</b>	<b>-</b>	<b>36</b>
в том числе:									
взрослое поголовье	21339	21299	20518	631	150	40	19	-	21
из него овцематки и ярки старше 1 года	19029	18994	18336	521	137	35	14	-	21
молодняк	17438	17418	16850	434	134	20	5	-	15
<b>Козы</b>	<b>26981</b>	<b>26934</b>	<b>24416</b>	<b>2254</b>	<b>264</b>	<b>47</b>	<b>47</b>	<b>-</b>	<b>-</b>
в том числе:									
взрослое поголовье	16574	16545	14861	1521	163	29	29	-	-
из него козоматки и козочки старше 1 года	15654	15634	14035	1450	149	20	20	-	-
молодняк	10407	10389	9555	733	101	18	18	-	-

	Хозяйства населения	в том числе							
		личные подсобные и другие индивидуальные хозяйства граждан	из них хозяйства			некоммерческие объединения граждан	из них		
			личные подсобные	граждан, имеющих земельные участки для индивидуального жилищного строительства <sup>1)</sup>	граждан, имеющих земельные участки (садовые, огородные, дачные и другие), не входящих в объединения		садоводческие	огороднические	дачные
<b>Птица - всего</b>	<b>699374</b>	<b>697813</b>	<b>601468</b>	<b>90034</b>	<b>6311</b>	<b>1561</b>	<b>1426</b>	<b>-</b>	<b>135</b>
<b>Птица сельскохозяйственная - всего</b>	<b>690543</b>	<b>689116</b>	<b>596434</b>	<b>86371</b>	<b>6311</b>	<b>1427</b>	<b>1392</b>	<b>-</b>	<b>35</b>
в том числе:									
<b>куры - всего</b>	<b>624887</b>	<b>623626</b>	<b>540384</b>	<b>77448</b>	<b>5794</b>	<b>1261</b>	<b>1226</b>	<b>-</b>	<b>35</b>
из них:									
куры-несушки	436730	435768	368264	63237	4267	962	927	-	35
петухи	35325	35248	30732	4167	349	77	77	-	-
молодняк кур (всех возрастов)	152832	152610	141388	10044	1178	222	222	-	-
<b>куры яичных пород</b>	<b>465177</b>	<b>464473</b>	<b>395276</b>	<b>64860</b>	<b>4337</b>	<b>704</b>	<b>704</b>	<b>-</b>	<b>-</b>
из них:									
куры-несушки	395279	394627	333092	57708	3827	652	652	-	-
петухи	31763	31718	27698	3724	296	45	45	-	-
молодняк кур (всех возрастов)	38135	38128	34486	3428	214	7	7	-	-
<b>куры мясных и мясо-яичных пород</b>	<b>159710</b>	<b>159153</b>	<b>145108</b>	<b>12588</b>	<b>1457</b>	<b>557</b>	<b>522</b>	<b>-</b>	<b>35</b>
из них:									
куры-несушки	41451	41141	35172	5529	440	310	275	-	35
петухи	3562	3530	3034	443	53	32	32	-	-
молодняк кур (всех возрастов)	114697	114482	106902	6616	964	215	215	-	-
из них бройлеры	106552	106372	99408	6080	884	180	180	-	-
<b>утки</b>	<b>18407</b>	<b>18377</b>	<b>15978</b>	<b>2288</b>	<b>111</b>	<b>30</b>	<b>30</b>	<b>-</b>	<b>-</b>
<b>гуси</b>	<b>30061</b>	<b>30009</b>	<b>26163</b>	<b>3667</b>	<b>179</b>	<b>52</b>	<b>52</b>	<b>-</b>	<b>-</b>

	Хозяйства населения	В том числе							
		личные подсобные и другие индивидуальные хозяйства граждан	из них хозяйства			некоммерческие объединения граждан	из них		
			личные подсобные	граждан, имеющих земельные участки для индивидуального жилищного строительства <sup>1)</sup>	граждан, имеющих земельные участки (садовые, огородные, дачные и другие), не входящих в объединения		садоводческие	огороднические	дачные
<b>индейки</b>	<b>15966</b>	<b>15884</b>	<b>13026</b>	<b>2642</b>	<b>216</b>	<b>82</b>	<b>82</b>	-	-
<b>цесарки</b>	<b>1222</b>	<b>1220</b>	<b>883</b>	<b>326</b>	<b>11</b>	<b>2</b>	<b>2</b>	-	-
<b>Прочие виды птицы - всего</b>	<b>8831</b>	<b>8697</b>	<b>5034</b>	<b>3663</b>	-	<b>134</b>	<b>34</b>	-	<b>100</b>
перепелки	8793	8663	5004	3659	-	130	30	-	100
фазаны	32	28	24	4	-	4	4	-	-
страусы	6	6	6	-	-	-	-	-	-
<b>Лошади</b>	<b>1265</b>	<b>1252</b>	<b>1061</b>	<b>160</b>	<b>31</b>	<b>13</b>	<b>13</b>	-	-
в том числе:									
взрослое поголовье	974	962	796	148	18	12	12	-	-
из него кобылы	622	611	521	75	15	11	11	-	-
молодняк	291	290	265	12	13	1	1	-	-
из общего поголовья лошадей - рабочие лошади	507	501	426	60	15	6	6	-	-
<b>Ослы</b>	<b>35</b>	<b>35</b>	<b>34</b>	-	<b>1</b>	-	-	-	-
<b>Мулы и лошаки</b>	<b>4</b>	<b>4</b>	<b>4</b>	-	-	-	-	-	-
<b>Кролики домашние</b>	<b>90879</b>	<b>90597</b>	<b>74669</b>	<b>14686</b>	<b>1242</b>	<b>282</b>	<b>222</b>	-	<b>60</b>
<b>Звери пушные (клеточного разведения)</b>									
Нутрии	37	37	37	-	-	-	-	-	-
<b>Пчелы медоносные (семьи), шт.</b>	<b>67629</b>	<b>67456</b>	<b>65247</b>	<b>1119</b>	<b>1090</b>	<b>173</b>	<b>173</b>	-	-

<sup>1)</sup> Хозяйства граждан, имеющие земельные участки площадью 4 и более соток и занимающиеся сельскохозяйственным производством.



**79. ПОГОЛОВЬЕ СЕЛЬСКОХОЗЯЙСТВЕННЫХ ЖИВОТНЫХ В ЛИЧНЫХ ПОДСОБНЫХ И ДРУГИХ ИНДИВИДУАЛЬНЫХ ХОЗЯЙСТВАХ ГРАЖДАН В СЕЛЬСКИХ ПОСЕЛЕНИЯХ**

(на 1 июля 2016 года; голов)

	Личные подсобные и другие индивидуальные хозяйства граждан	в том числе хозяйства			Поголовье сельскохозяйственных животных в хозяйствах граждан сельских поселений, в процентах от общего поголовья соответствующего вида в хозяйствах граждан
		личные подсобные	граждан, имеющих земельные участки для индивидуального жилищного строительства <sup>1)</sup>	граждан, имеющих земельные участки (садовые, огородные, дачные и другие), не входящих в объединения	
<b>Крупный рогатый скот - всего</b>	<b>51753</b>	<b>50929</b>	<b>484</b>	<b>340</b>	<b>91,6</b>
<b>Молочный и мясной крупный рогатый скот</b>	<b>51753</b>	<b>50929</b>	<b>484</b>	<b>340</b>	<b>91,6</b>
в том числе:					
взрослое поголовье	18457	18158	195	104	89,7
из него коровы	18282	17986	193	103	89,7
молодняк (кроме телят до 1 года)	12744	12513	125	106	92,3
телята (до 1 года)	20552	20258	164	130	93,0
<b>Молочный крупный рогатый скот</b>	<b>51483</b>	<b>50667</b>	<b>483</b>	<b>333</b>	<b>91,6</b>
в том числе:					
взрослое поголовье	18457	18158	195	104	89,7
из него коровы	18282	17986	193	103	89,7
молодняк (кроме телят до 1 года)	12617	12393	125	99	92,2
из него нетели	2164	2123	21	20	93,2
телята (до 1 года)	20409	20116	163	130	93,0
<b>Мясной крупный рогатый скот</b>	<b>270</b>	<b>262</b>	<b>1</b>	<b>7</b>	<b>100,0</b>
в том числе					
молодняк (кроме телят до 1 года)	127	120	-	7	100,0
телята (до 1 года)	143	142	1	-	100,0

	Личные подсобные и другие индивидуальные хозяйства граждан	в том числе хозяйства			Поголовье сельскохозяйственных животных в хозяйствах граждан сельских поселений, в процентах от общего поголовья соответствующего вида в хозяйствах граждан
		личные подсобные	граждан, имеющих земельные участки для индивидуального жилищного строительства <sup>1)</sup>	граждан, имеющих земельные участки (садовые, огородные, дачные и другие), не входящих в объединения	
<b>Свины</b>	<b>33382</b>	<b>32659</b>	<b>362</b>	<b>361</b>	<b>88,9</b>
в том числе: взрослое поголовье	2904	2840	21	43	89,9
из него свиноматки основные	2407	2354	15	38	91,1
молодняк	30478	29819	341	318	88,9
из него: молодняк старше 4 месяцев на откорме	19405	18951	270	184	87,3
поросята до 4 месяцев	11073	10868	71	134	91,7
<b>Овцы и козы - всего</b>	<b>58881</b>	<b>57868</b>	<b>516</b>	<b>497</b>	<b>89,7</b>
<b>Овцы</b>	<b>35568</b>	<b>35126</b>	<b>172</b>	<b>270</b>	<b>91,9</b>
в том числе: взрослое поголовье	19454	19217	94	143	91,3
из него овцематки и ярки старше 1 года	17364	17151	83	130	91,4
молодняк	16114	15909	78	127	92,5
<b>Козы</b>	<b>23313</b>	<b>22742</b>	<b>344</b>	<b>227</b>	<b>86,6</b>
в том числе: взрослое поголовье	14202	13842	219	141	85,8
из него козوماتки и козочки старше 1 года	13388	13059	202	127	85,6
молодняк	9111	8900	125	86	87,7

	Личные подсобные и другие индивидуальные хозяйства граждан	в том числе хозяйства			Поголовье сельскохозяйственных животных в хозяйствах граждан сельских поселений, в процентах от общего поголовья соответствующего вида в хозяйствах граждан
		личные подсобные	граждан, имеющих земельные участки для индивидуального жилищного строительства <sup>1)</sup>	граждан, имеющих земельные участки (садовые, огородные, дачные и другие), не входящих в объединения	
<b>Птица - всего</b>	<b>579705</b>	<b>566889</b>	<b>8291</b>	<b>4525</b>	<b>83,1</b>
<b>Птица сельскохозяйственная - всего</b>	<b>572907</b>	<b>562165</b>	<b>6217</b>	<b>4525</b>	<b>83,1</b>
в том числе:					
<b>куры - всего</b>	<b>519780</b>	<b>510144</b>	<b>5511</b>	<b>4125</b>	<b>83,3</b>
из них:					
куры-несушки	351772	344080	4723	2969	80,7
петухи	29526	28956	320	250	83,8
молодняк кур (всех возрастов)	138482	137108	468	906	90,7
<b>куры яичных пород</b>	<b>377272</b>	<b>369763</b>	<b>4541</b>	<b>2968</b>	<b>81,2</b>
из них:					
куры-несушки	317970	311279	4095	2596	80,6
петухи	26618	26127	288	203	83,9
молодняк кур (всех возрастов)	32684	32357	158	169	85,7
<b>куры мясных и мясо-яичных пород</b>	<b>142508</b>	<b>140381</b>	<b>970</b>	<b>1157</b>	<b>89,5</b>
из них:					
куры-несушки	33802	32801	628	373	82,2
петухи	2908	2829	32	47	82,4
молодняк кур (всех возрастов)	105798	104751	310	737	92,4
из них бройлеры	98391	97491	228	672	92,5
<b>утки</b>	<b>15332</b>	<b>15079</b>	<b>159</b>	<b>94</b>	<b>83,4</b>
<b>гуси</b>	<b>24718</b>	<b>24234</b>	<b>325</b>	<b>159</b>	<b>82,4</b>
<b>индейки</b>	<b>12285</b>	<b>11949</b>	<b>200</b>	<b>136</b>	<b>77,3</b>
<b>цесарки</b>	<b>792</b>	<b>759</b>	<b>22</b>	<b>11</b>	<b>64,9</b>

	Личные подсобные и другие индивидуальные хозяйства граждан	в том числе хозяйства			Поголовье сельскохозяйственных животных в хозяйствах граждан сельских поселений, в процентах от общего поголовья соответствующего вида в хозяйствах граждан
		личные подсобные	граждан, имеющих земельные участки для индивидуального жилищного строительства <sup>1)</sup>	граждан, имеющих земельные участки (садовые, огородные, дачные и другие), не входящих в объединения	
<b>Прочие виды птицы - всего</b>	<b>6798</b>	<b>4724</b>	<b>2074</b>	<b>-</b>	<b>78,2</b>
перепелки	6768	4694	2074	-	78,1
фазаны	24	24	-	-	85,7
страусы	6	6	-	-	100,0
<b>Лошади</b>	<b>1017</b>	<b>984</b>	<b>2</b>	<b>31</b>	<b>81,2</b>
в том числе:					
взрослое поголовье	757	737	2	18	78,7
из него кобылы	503	486	2	15	82,3
молодняк	260	247	-	13	89,7
из общего поголовья лошадей - рабочие лошади	411	396	-	15	82,0
<b>Ослы</b>	<b>29</b>	<b>28</b>	<b>-</b>	<b>1</b>	<b>82,9</b>
<b>Кролики домашние</b>	<b>68386</b>	<b>66055</b>	<b>1418</b>	<b>913</b>	<b>75,5</b>
<b>Звери пушные (клеточного разведения)</b>					
Нутрии	37	37	-	-	100,0
<b>Пчелы медоносные (семьи), шт.</b>	<b>63363</b>	<b>61943</b>	<b>435</b>	<b>985</b>	<b>93,9</b>

<sup>1)</sup> Хозяйства граждан, имеющие земельные участки площадью 4 и более соток и занимающиеся сельскохозяйственным производством.

**80. ПОГОЛОВЬЕ СЕЛЬСКОХОЗЯЙСТВЕННЫХ ЖИВОТНЫХ В ЛИЧНЫХ ПОДСОБНЫХ И ДРУГИХ ИНДИВИДУАЛЬНЫХ ХОЗЯЙСТВАХ ГРАЖДАН В ГОРОДСКИХ ОКРУГАХ И В ГОРОДСКИХ ПОСЕЛЕНИЯХ**

(на 1 июля 2016 года; голов)

	Личные подсобные и другие индивидуальные хозяйства граждан	в том числе хозяйства			Поголовье сельскохозяйственных животных в хозяйствах граждан в городских округах и городских поселениях, в процентах от общего поголовья соответствующего вида в хозяйствах граждан
		личные подсобные	граждан, имеющих земельные участки для индивидуального жилищного строительства <sup>1)</sup>	граждан, имеющих земельные участки (садовые, огородные, дачные и другие), не входящих в объединения	
<b>Крупный рогатый скот - всего</b>	<b>4735</b>	<b>3101</b>	<b>1547</b>	<b>87</b>	<b>8,4</b>
<b>Молочный и мясной крупный рогатый скот</b>	<b>4735</b>	<b>3101</b>	<b>1547</b>	<b>87</b>	<b>8,4</b>
в том числе:					
взрослое поголовье	2129	1222	855	52	10,3
из него коровы	2095	1208	842	45	10,3
молодняк (кроме телят до 1 года)	1065	769	286	10	7,7
телята (до 1 года)	1541	1110	406	25	7,0
<b>Молочный крупный рогатый скот</b>	<b>4735</b>	<b>3101</b>	<b>1547</b>	<b>87</b>	<b>8,4</b>
в том числе:					
взрослое поголовье	2129	1222	855	52	10,3
из него коровы	2095	1208	842	45	10,3
молодняк (кроме телят до 1 года)	1065	769	286	10	7,8
из него нетели	157	133	23	1	6,8
телята (до 1 года)	1541	1110	406	25	7,0
<b>Свиньи</b>	<b>4147</b>	<b>1893</b>	<b>2208</b>	<b>46</b>	<b>11,1</b>
в том числе:					
взрослое поголовье	326	161	150	15	10,1
из него свиноматки основные	235	127	93	15	8,9

	Личные подсобные и другие индивидуальные хозяйства граждан	в том числе хозяйства			Поголовье сельскохозяйственных животных в хозяйствах граждан в городских округах и городских поселениях, в процентах от общего поголовья соответствующего вида в хозяйствах граждан
		личные подсобные	граждан, имеющих земельные участки для индивидуального жилищного строительства <sup>1)</sup>	граждан, имеющих земельные участки (садовые, огородные, дачные и другие), не входящих в объединения	
молодняк	3821	1732	2058	31	11,1
из него:					
молодняк старше 4 месяцев на откорме	2820	1168	1630	22	12,7
поросята до 4 месяцев	1001	564	428	9	8,3
<b>Овцы и козы - всего</b>	<b>6770</b>	<b>3916</b>	<b>2803</b>	<b>51</b>	<b>10,3</b>
<b>Овцы</b>	<b>3149</b>	<b>2242</b>	<b>893</b>	<b>14</b>	<b>8,1</b>
в том числе:					
взрослое поголовье	1845	1301	537	7	8,7
из него овцематки и ярки старше 1 года	1630	1185	438	7	8,6
молодняк	1304	941	356	7	7,5
<b>Козы</b>	<b>3621</b>	<b>1674</b>	<b>1910</b>	<b>37</b>	<b>13,4</b>
в том числе:					
взрослое поголовье	2343	1019	1302	22	14,2
из него козوماتки и козочки старше 1 года	2246	976	1248	22	14,4
молодняк	1278	655	608	15	12,3
<b>Птица - всего</b>	<b>118108</b>	<b>34579</b>	<b>81743</b>	<b>1786</b>	<b>16,9</b>
<b>Птица сельскохозяйственная - всего</b>	<b>116209</b>	<b>34269</b>	<b>80154</b>	<b>1786</b>	<b>16,9</b>
в том числе:					
<b>куры - всего</b>	<b>103846</b>	<b>30240</b>	<b>71937</b>	<b>1669</b>	<b>16,7</b>
из них:					
куры-несушки	83996	24184	58514	1298	19,3
петухи	5722	1776	3847	99	16,2
молодняк кур (всех возрастов)	14128	4280	9576	272	9,3

	Личные подсобные и другие индивидуальные хозяйства граждан	в том числе хозяйства			Поголовье сельскохозяйственных животных в хозяйствах граждан в городских округах и городских поселениях, в процентах от общего поголовья соответствующего вида в хозяйствах граждан
		личные подсобные	граждан, имеющих земельные участки для индивидуального жилищного строительства <sup>1)</sup>	граждан, имеющих земельные участки (садовые, огородные, дачные и другие), не входящих в объединения	
<b>куры яичных пород</b>	<b>87201</b>	<b>25513</b>	<b>60319</b>	<b>1369</b>	<b>18,8</b>
из них:					
куры-несушки	76657	21813	53613	1231	19,4
петухи	5100	1571	3436	93	16,1
молодняк кур (всех возрастов)	5444	2129	3270	45	14,3
<b>куры мясных и мясо-яичных пород</b>	<b>16645</b>	<b>4727</b>	<b>11618</b>	<b>300</b>	<b>10,5</b>
из них:					
куры-несушки	7339	2371	4901	67	17,8
петухи	622	205	411	6	17,6
молодняк кур (всех возрастов)	8684	2151	6306	227	7,6
из них бройлеры	7981	1917	5852	212	7,5
<b>утки</b>	<b>3045</b>	<b>899</b>	<b>2129</b>	<b>17</b>	<b>16,6</b>
<b>гуси</b>	<b>5291</b>	<b>1929</b>	<b>3342</b>	<b>20</b>	<b>17,6</b>
<b>индейки</b>	<b>3599</b>	<b>1077</b>	<b>2442</b>	<b>80</b>	<b>22,7</b>
<b>цесарки</b>	<b>428</b>	<b>124</b>	<b>304</b>	-	<b>35,1</b>
<b>Прочие виды птицы - всего</b>	<b>1899</b>	<b>310</b>	<b>1589</b>	-	<b>21,8</b>
перепелки	1895	310	1585	-	21,9
фазаны	4	-	4	-	14,3
<b>Лошади</b>	<b>235</b>	<b>77</b>	<b>158</b>	-	<b>18,8</b>
в том числе:					
взрослое поголовье	205	59	146	-	21,3
из него кобылы	108	35	73	-	17,7

	Личные подсобные и другие индивидуальные хозяйства граждан	в том числе хозяйства			Поголовье сельскохозяйственных животных в хозяйствах граждан в городских округах и городских поселениях, в процентах от общего поголовья соответствующего вида в хозяйствах граждан
		личные подсобные	граждан, имеющих земельные участки для индивидуального жилищного строительства <sup>1)</sup>	граждан, имеющих земельные участки (садовые, огородные, дачные и другие), не входящих в объединения	
молодняк	30	18	12	-	10,3
из общего поголовья лошадей - рабочие лошади	90	30	60	-	18,0
<b>Ослы</b>	<b>6</b>	<b>6</b>	-	-	<b>17,1</b>
<b>Мулы и лошаки</b>	<b>4</b>	<b>4</b>	-	-	<b>100,0</b>
<b>Кролики домашние</b>	<b>22211</b>	<b>8614</b>	<b>13268</b>	<b>329</b>	<b>24,5</b>
<b>Пчелы медоносные (семьи), шт.</b>	<b>4093</b>	<b>3304</b>	<b>684</b>	<b>105</b>	<b>6,1</b>

<sup>1)</sup> Хозяйства граждан, имеющие земельные участки площадью 4 и более соток и занимающиеся сельскохозяйственным производством.



**81. СТРУКТУРА ПОГОЛОВЬЯ СЕЛЬСКОХОЗЯЙСТВЕННЫХ**

(на 1 июля 2016 года; в процентах от поголовья)

	Сельскохозяйственные организации	В ТОМ			
		сельскохозяйственные организации, не относящиеся к субъектам малого предпринимательства	малые предприятия	из них	
				малые предприятия (без микропредприятий)	микропредприятия
<b>Крупный рогатый скот</b>	<b>70,2</b>	<b>46,1</b>	<b>23,7</b>	<b>21,4</b>	<b>2,3</b>
<b>Молочный и мясной крупный рогатый скот</b>	<b>70,2</b>	<b>46,1</b>	<b>23,7</b>	<b>21,4</b>	<b>2,3</b>
в том числе:					
взрослое поголовье	73,7	48,3	25,0	22,8	2,2
из него коровы	73,4	48,7	24,3	22,3	2,0
молодняк (кроме телят до 1 года)	76,5	50,9	25,1	22,4	2,6
телята (до 1 года)	56,3	35,9	19,7	17,9	1,9
<b>Молочный крупный рогатый скот</b>	<b>70,6</b>	<b>47,9</b>	<b>22,2</b>	<b>20,8</b>	<b>1,4</b>
в том числе:					
взрослое поголовье	74,3	50,2	23,6	22,4	1,2
из него коровы	73,9	50,7	22,9	21,8	1,1
молодняк (кроме телят до 1 года)	77,0	53,1	23,4	21,5	1,9
из него нетели	81,2	59,2	21,7	20,8	0,9
телята (до 1 года)	56,2	37,3	18,3	17,3	1,0
<b>Мясной крупный рогатый скот</b>	<b>65,1</b>	<b>17,0</b>	<b>47,9</b>	<b>31,3</b>	<b>16,5</b>
в том числе:					
взрослое поголовье	64,4	15,0	49,3	29,5	19,9
из него коровы	63,8	13,5	50,3	30,2	20,1
молодняк (кроме телят до 1 года)	70,5	21,9	48,0	35,0	13,1
телята (до 1 года)	57,1	11,9	45,2	28,2	16,9
<b>Свиньи</b>	<b>77,2</b>	<b>73,5</b>	<b>1,7</b>	<b>1,2</b>	<b>0,5</b>
в том числе:					
взрослое поголовье	74,9	71,3	1,6	1,2	0,4
из него свиноматки основные	77,0	74,5	1,4	1,2	0,3

**ЖИВОТНЫХ ПО КАТЕГОРИЯМ ХОЗЯЙСТВ**

сельскохозяйственных животных в хозяйствах всех категорий)

числе подсобные сельско- хозяйственные пред- приятия несельско- хозяйственных орга- низаций	Крестьянские (фер- мерские) хозяйства и индивидуальные предприниматели	в том числе		Хозяйства населения	в том числе личные подсобные и другие индивидуальные хозяйства граждан
		крестьянские (фер- мерские) хозяйства	индивидуальные предприниматели		
0,5	7,4	6,8	0,6	22,4	22,4
0,5	7,4	6,8	0,6	22,4	22,4
0,4	6,6	6,1	0,6	19,6	19,6
0,4	6,6	6,0	0,6	20,0	20,0
0,5	7,0	6,6	0,5	16,4	16,4
0,6	9,1	8,4	0,7	34,6	34,6
<b>0,5</b>	<b>5,8</b>	<b>5,3</b>	<b>0,4</b>	<b>23,6</b>	<b>23,6</b>
0,5	5,0	4,5	0,5	20,7	20,7
0,4	5,0	4,5	0,5	21,1	21,1
0,5	5,5	5,2	0,3	17,5	17,5
0,4	4,7	4,3	0,3	14,1	14,1
0,7	7,4	6,9	0,5	36,4	36,4
<b>0,2</b>	<b>33,1</b>	<b>30,4</b>	<b>2,7</b>	<b>1,8</b>	<b>1,8</b>
-	35,6	33,4	2,3	-	-
-	36,2	33,9	2,3	-	-
0,5	27,3	25,1	2,2	2,2	2,2
-	38,7	34,7	4,1	4,1	4,1
<b>2,0</b>	<b>4,8</b>	<b>4,6</b>	<b>0,2</b>	<b>18,0</b>	<b>18,0</b>
2,0	8,7	8,3	0,4	16,4	16,4
1,2	8,3	7,9	0,4	14,7	14,7

ПОГОЛОВЬЕ СЕЛЬСКОХОЗЯЙСТВЕННЫХ ЖИВОТНЫХ

	Сельскохозяйственные организации	В ТОМ			
		сельскохозяйственные организации, не относящиеся к субъектам малого предпринимательства	малые предприятия	из них	
				малые предприятия (без микропредприятий)	микропредприятия
молодняк	77,5	73,8	1,7	1,1	0,6
из него:					
молодняк старше 4 месяцев на откорме	67,3	63,1	1,8	1,3	0,6
поросята до 4 месяцев	84,9	81,5	1,7	1,1	0,6
<b>Овцы и козы - всего</b>	<b>6,0</b>	<b>0,7</b>	<b>4,9</b>	<b>1,0</b>	<b>3,9</b>
<b>Овцы</b>	<b>8,1</b>	<b>1,0</b>	<b>6,5</b>	<b>0,8</b>	<b>5,7</b>
в том числе:					
взрослое поголовье	10,1	1,4	8,1	1,1	7,0
из него овцематки и ярки старше 1 года	10,3	1,2	8,6	1,1	7,5
молодняк	5,3	0,4	4,4	0,5	3,9
<b>Козы</b>	<b>1,3</b>	<b>-</b>	<b>1,3</b>	<b>1,3</b>	<b>-</b>
в том числе:					
взрослое поголовье	2,1	-	2,1	2,1	-
из него козوماتки и козочки старше 1 года	2,2	-	2,1	2,1	-
молодняк	0,1	-	0,1	0,1	-
<b>Птица - всего</b>	<b>89,6</b>	<b>89,5</b>	<b>0,0</b>	<b>-</b>	<b>0,0</b>
<b>Птица сельскохозяйственная - всего</b>	<b>91,0</b>	<b>90,8</b>	<b>0,0</b>	<b>-</b>	<b>0,0</b>
в том числе:					
<b>куры - всего</b>	<b>91,9</b>	<b>91,7</b>	<b>0,0</b>	<b>-</b>	<b>0,0</b>
из них:					
куры-несушки	88,5	88,4	0,0	-	0,0
петухи	39,9	39,7	0,1	-	0,1
молодняк кур (всех возрастов)	95,9	95,8	0,0	-	0,0
<b>куры яичных пород</b>	<b>91,2</b>	<b>91,0</b>	<b>0,0</b>	<b>-</b>	<b>0,0</b>
из них:					
куры-несушки	89,2	89,0	0,0	-	0,0

числе подсобные сельскохозяйствен- ные предприятия несельскохозяйствен- ных организаций	Крестьянские (фермерские) хозяйства и индивидуальные предприниматели	в том числе		Хозяйства населения	В том числе личные подсобные и другие индивидуальные хозяйства граждан
		крестьянские (фермерские) хозяйства	индивидуальные предприниматели		
2,0	4,4	4,2	0,2	18,1	18,1
2,3	6,2	5,9	0,3	26,5	26,5
1,7	3,1	3,0	0,1	12,0	12,0
<b>0,4</b>	<b>20,3</b>	<b>18,0</b>	<b>2,2</b>	<b>73,8</b>	<b>73,7</b>
<b>0,5</b>	<b>28,3</b>	<b>25,1</b>	<b>3,2</b>	<b>63,6</b>	<b>63,5</b>
0,5	30,4	26,7	3,7	59,5	59,4
0,6	32,2	28,2	3,9	57,5	57,4
0,5	25,3	22,9	2,4	69,4	69,3
<b>0,0</b>	<b>2,8</b>	<b>2,5</b>	<b>0,2</b>	<b>95,9</b>	<b>95,7</b>
0,0	2,3	2,3	0,1	95,6	95,4
0,0	2,3	2,3	0,1	95,5	95,4
0,0	3,5	3,0	0,5	96,4	96,3
<b>0,1</b>	<b>1,8</b>	<b>1,7</b>	<b>0,1</b>	<b>8,6</b>	<b>8,6</b>
<b>0,1</b>	<b>0,4</b>	<b>0,3</b>	<b>0,1</b>	<b>8,7</b>	<b>8,6</b>
<b>0,1</b>	<b>0,2</b>	<b>0,2</b>	<b>0,1</b>	<b>7,9</b>	<b>7,9</b>
0,1	0,3	0,2	0,0	11,2	11,2
0,1	0,4	0,4	0,1	59,7	59,5
0,1	0,2	0,1	0,1	3,9	3,9
<b>0,1</b>	<b>0,2</b>	<b>0,2</b>	<b>0,0</b>	<b>8,6</b>	<b>8,6</b>
0,1	0,2	0,2	0,0	10,6	10,6

ПОГОЛОВЬЕ СЕЛЬСКОХОЗЯЙСТВЕННЫХ ЖИВОТНЫХ

	Сельскохозяйственные организации	В ТОМ			
		сельскохозяйственные организации, не относящиеся к субъектам малого предпринимательства	малые предприятия	из них	
				малые предприятия (без микропредприятий)	микропредприятия
петухи	31,3	31,1	0,1	-	0,1
молодняк кур (всех возрастов)	97,5	97,4	0,0	-	0,0
<b>куры мясных и мясо-яичных пород</b>	<b>93,3</b>	<b>93,2</b>	-	-	-
из них:					
куры-несушки	73,0	73,0	-	-	-
петухи	71,4	71,4	-	-	-
молодняк кур (всех возрастов)	94,9	94,8	-	-	-
из них бройлеры	95,1	95,0	-	-	-
<b>утки</b>	<b>0,9</b>	<b>0,0</b>	-	-	-
<b>гуси</b>	<b>0,7</b>	-	-	-	-
<b>индейки</b>	<b>1,5</b>	-	-	-	-
<b>цесарки</b>	-	-	-	-	-
<b>Прочие виды птицы - всего</b>	<b>0,2</b>	-	<b>0,0</b>	-	<b>0,0</b>
перепелки	0,1	-	-	-	-
фазаны	-	-	-	-	-
страусы	41,5	-	41,5	-	41,5
<b>Лошади</b>	<b>43,6</b>	<b>18,8</b>	<b>21,1</b>	<b>12,5</b>	<b>8,5</b>
в том числе:					
взрослое поголовье	39,2	17,5	17,9	10,9	7,0
из него кобылы	40,5	17,0	19,9	11,0	8,9
молодняк	53,8	21,6	28,3	16,2	12,1
из общего поголовья лошадей - рабочие лошади	44,9	24,3	16,9	14,8	2,1
<b>Ослы</b>	-	-	-	-	-
<b>Мулы и лошаки</b>	-	-	-	-	-

числе подсобные сельскохозяйствен- ные предприятия несельскохозяйствен- ных организаций	Крестьянские (фермерские) хозяйства и индивидуальные предприниматели	в том числе		Хозяйства населения	В том числе личные подсобные и другие индивидуальные хозяйства граждан
		крестьянские (фермерские) хозяйства	индивидуальные предприниматели		
0,2	0,4	0,4	0,0	68,3	68,2
0,1	0,1	0,1	0,1	2,4	2,4
<b>0,1</b>	<b>0,3</b>	<b>0,2</b>	<b>0,1</b>	<b>6,4</b>	<b>6,3</b>
-	1,2	0,8	0,5	25,8	25,6
-	0,5	0,3	0,1	28,1	27,8
0,1	0,2	0,2	0,1	4,9	4,9
0,1	0,1	0,1	0,0	4,8	4,8
<b>0,9</b>	<b>11,6</b>	<b>8,9</b>	<b>2,8</b>	<b>87,5</b>	<b>87,3</b>
<b>0,7</b>	<b>8,9</b>	<b>8,1</b>	<b>0,8</b>	<b>90,4</b>	<b>90,3</b>
<b>1,5</b>	<b>24,7</b>	<b>23,4</b>	<b>1,3</b>	<b>73,8</b>	<b>73,4</b>
-	<b>39,9</b>	<b>15,3</b>	<b>24,6</b>	<b>60,1</b>	<b>60,0</b>
<b>0,1</b>	<b>92,6</b>	<b>90,6</b>	<b>2,0</b>	<b>7,2</b>	<b>7,1</b>
0,1	92,7	90,6	2,0	7,2	7,1
-	38,5	38,5	-	61,5	53,8
-	43,9	43,9	-	14,6	14,6
<b>3,8</b>	<b>21,2</b>	<b>16,2</b>	<b>5,0</b>	<b>35,1</b>	<b>34,8</b>
3,8	21,9	16,7	5,1	39,0	38,5
3,6	23,0	16,4	6,7	36,5	35,8
3,9	19,8	15,0	4,8	26,4	26,3
3,7	13,0	6,8	6,2	42,1	41,6
-	<b>10,3</b>	<b>10,3</b>	-	<b>89,7</b>	<b>89,7</b>
-	-	-	-	<b>100,0</b>	<b>100,0</b>

ПОГОЛОВЬЕ СЕЛЬСКОХОЗЯЙСТВЕННЫХ ЖИВОТНЫХ

	Сельскохозяйственные организации	В ТОМ			
		сельскохозяйственные организации, не относящиеся к субъектам малого предпринимательства	малые предприятия	из них	
				малые предприятия (без микропредприятий)	микропредприятия
<b>Маралы</b>	<b>98,3</b>	-	<b>98,3</b>	-	<b>98,3</b>
в том числе:					
взрослое поголовье	100,0	-	100,0	-	100,0
молодняк (всех возрастов)	80,4	-	80,4	-	80,4
<b>Верблюды</b>	-	-	-	-	-
в том числе:					
взрослое поголовье	-	-	-	-	-
из него верблюдицы	-	-	-	-	-
<b>Кролики домашние</b>	<b>1,8</b>	-	<b>0,3</b>	-	<b>0,3</b>
<b>Звери пушные (клеточного разведения)</b>					
Нутрии	-	-	-	-	-
<b>Пчелы медоносные (семьи)</b>	<b>3,0</b>	<b>0,7</b>	<b>2,3</b>	<b>0,2</b>	-

числе подсобные сельскохозяйствен- ные предприятия несельскохозяйствен- ных организаций	Крестьянские (фермерские) хозяйства и индивидуальные предприниматели	в том числе		Хозяйства населения	В том числе личные подсобные и другие индивидуальные хозяйства граждан
		крестьянские (фермерские) хозяйства	индивидуальные предприниматели		
-	1,7	1,7	-	-	-
-	-	-	-	-	-
-	19,6	19,6	-	-	-
-	<b>100,0</b>	<b>100,0</b>	-	-	-
-	100,0	100,0	-	-	-
-	100,0	100,0	-	-	-
<b>1,4</b>	<b>20,6</b>	<b>20,3</b>	<b>0,2</b>	<b>77,7</b>	<b>77,4</b>
-	44,8	44,8	-	55,2	55,2
<b>0,0</b>	<b>7,1</b>	<b>5,9</b>	<b>1,2</b>	<b>89,9</b>	<b>89,7</b>



**82. СТРУКТУРА ПОГОЛОВЬЯ СЕЛЬСКОХОЗЯЙСТВЕННЫХ ЖИВОТНЫХ ПО ТИПАМ СЕЛЬСКОХОЗЯЙСТВЕННЫХ ОРГАНИЗАЦИЙ**

(на 1 июля 2016 года; в процентах от поголовья сельскохозяйственных животных в сельскохозяйственных организациях)

	Сельскохозяйственные организации, не относящиеся к субъектам малого предпринимательства	Малые предприятия	в том числе		Подсобные сельскохозяйственные предприятия несельскохозяйственных организаций
			малые предприятия (без микропредприятий)	микропредприятия	
<b>Крупный рогатый скот</b>	<b>65,6</b>	<b>33,7</b>	<b>30,5</b>	<b>3,2</b>	<b>0,7</b>
<b>Молочный и мясной крупный рогатый скот</b>	<b>65,6</b>	<b>33,7</b>	<b>30,5</b>	<b>3,2</b>	<b>0,7</b>
в том числе:					
взрослое поголовье	65,6	33,9	30,9	2,9	0,6
из него коровы	66,4	33,1	30,3	2,8	0,5
молодняк (кроме телят до 1 года)	66,6	32,8	29,3	3,5	0,7
телята (до 1 года)	63,8	35,1	31,8	3,3	1,1
<b>Молочный крупный рогатый скот</b>	<b>67,8</b>	<b>31,4</b>	<b>29,5</b>	<b>1,9</b>	<b>0,7</b>
в том числе:					
взрослое поголовье	67,6	31,8	30,2	1,6	0,6
из него коровы	68,5	31,0	29,5	1,4	0,5
молодняк (кроме телят до 1 года)	69,0	30,3	27,9	2,4	0,7
из него нетели	72,9	26,7	25,6	1,1	0,4
телята (до 1 года)	66,3	32,5	30,7	1,8	1,2
<b>Мясной крупный рогатый скот</b>	<b>26,2</b>	<b>73,5</b>	<b>48,2</b>	<b>25,4</b>	<b>0,3</b>
взрослое поголовье	23,4	76,6	45,8	30,8	-
из него коровы	21,1	78,9	47,3	31,6	-
молодняк (кроме телят до 1 года)	31,1	68,2	49,6	18,6	0,7
телята (до 1 года)	20,9	79,1	49,4	29,7	-
<b>Свиньи</b>	<b>95,2</b>	<b>2,2</b>	<b>1,5</b>	<b>0,7</b>	<b>2,6</b>
в том числе:					
взрослое поголовье	95,2	2,1	1,6	0,5	2,7
в том числе основного стада	95,4	2,0	1,6	0,4	2,6
из него свиноматки основные	96,6	1,9	1,5	0,3	1,5

	Сельскохозяйственные организации, не относящиеся к субъектам малого предпринимательства	Малые предприятия	в том числе		Подсобные сельскохозяйственные предприятия несельскохозяйственных организаций
			малые предприятия (без микропредприятий)	микропредприятия	
молодняк	95,2	2,2	1,5	0,7	2,5
из него:					
молодняк старше 4 месяцев на откорме	93,8	2,7	1,9	0,8	3,5
поросята до 4 месяцев	96,0	2,0	1,3	0,7	2,0
<b>Овцы и козы - всего</b>	<b>11,6</b>	<b>82,0</b>	<b>16,2</b>	<b>65,8</b>	<b>6,4</b>
<b>Овцы</b>	<b>12,5</b>	<b>80,8</b>	<b>10,1</b>	<b>70,7</b>	<b>6,7</b>
в том числе:					
взрослое поголовье	14,4	80,2	10,6	69,6	5,4
из него овцематки и ярки старше 1 года	11,2	83,4	10,8	72,5	5,5
молодняк	7,4	82,4	8,6	73,8	10,3
овцы грубошерстных пород (без каракульских и смушковых)	12,5	80,8	10,1	70,7	6,7
<b>Козы</b>	<b>-</b>	<b>97,6</b>	<b>97,6</b>	<b>-</b>	<b>2,4</b>
в том числе:					
взрослое поголовье	-	98,1	98,1	-	1,9
из него козوماتки и козочки старше 1 года	-	98,1	98,1	-	1,9
молодняк	-	80,0	80,0	-	20,0
<b>Птица - всего</b>	<b>99,9</b>	<b>0,0</b>	<b>-</b>	<b>0,0</b>	<b>0,1</b>
<b>Птица сельскохозяйственная - всего</b>	<b>99,9</b>	<b>0,0</b>	<b>-</b>	<b>0,0</b>	<b>0,1</b>
в том числе:					
<b>куры - всего</b>	<b>99,9</b>	<b>0,0</b>	<b>-</b>	<b>0,0</b>	<b>0,1</b>
из них:					
куры-несушки	99,8	0,0	-	0,0	0,1
петухи	99,5	0,1	-	0,1	0,4
молодняк кур (всех возрастов)	99,9	0,0	-	0,0	0,1
<b>куры яичных пород</b>	<b>99,9</b>	<b>0,0</b>	<b>-</b>	<b>0,0</b>	<b>0,1</b>
из них:					
куры-несушки	99,8	0,0	-	0,0	0,2
из них промышленного стада	100,0	-	-	-	0,0

	Сельскохозяйственные организации, не относящиеся к субъектам малого предпринимательства	Малые предприятия	в том числе		Подсобные сельскохозяйственные предприятия несельскохозяйственных организаций
			малые предприятия (без микропредприятий)	микропредприятия	
петухи	99,2	0,2	-	0,2	0,6
молодняк кур (всех возрастов)	99,9	0,0	-	0,0	0,1
<b>куры мясных и мясо-яичных пород</b>	<b>99,9</b>	<b>-</b>	<b>-</b>	<b>-</b>	<b>0,1</b>
из них:					
куры-несушки	100,0	-	-	-	-
петухи	100,0	-	-	-	-
молодняк кур (всех возрастов)	99,9	-	-	-	0,1
из них бройлеры	99,9	-	-	-	0,1
<b>утки</b>	<b>4,1</b>	<b>-</b>	<b>-</b>	<b>-</b>	<b>95,9</b>
<b>гуси</b>	<b>-</b>	<b>-</b>	<b>-</b>	<b>-</b>	<b>100,0</b>
<b>индейки</b>	<b>-</b>	<b>-</b>	<b>-</b>	<b>-</b>	<b>100,0</b>
<b>Прочие виды птицы - всего</b>	<b>-</b>	<b>8,6</b>	<b>-</b>	<b>8,6</b>	<b>91,4</b>
перепелки	-	-	-	-	100,0
страусы	-	100,0	-	100,0	-
<b>Лошади</b>	<b>43,0</b>	<b>48,2</b>	<b>28,7</b>	<b>19,5</b>	<b>8,8</b>
в том числе:					
взрослое поголовье	44,7	45,6	27,8	17,8	9,7
из него кобылы	42,0	49,1	27,2	21,9	8,8
молодняк	40,1	52,6	30,2	22,4	7,3
из общего поголовья лошадей - рабочие лошади	54,1	37,6	33,0	4,6	8,3
<b>Маралы</b>	<b>-</b>	<b>100,0</b>	<b>-</b>	<b>100,0</b>	<b>-</b>
в том числе:					
взрослое поголовье	-	100,0	-	100,0	-
молодняк (всех возрастов)	-	100,0	-	100,0	-
<b>Кролики домашние</b>	<b>-</b>	<b>19,7</b>	<b>-</b>	<b>19,7</b>	<b>80,3</b>
<b>Пчелы медоносные (семьи)</b>	<b>23,6</b>	<b>76,0</b>	<b>5,1</b>	<b>70,9</b>	<b>0,4</b>

**83. СТРУКТУРА ПОГОЛОВЬЯ СЕЛЬСКОХОЗЯЙСТВЕННЫХ ЖИВОТНЫХ ПО ПОЛОВОЗРАСТНЫМ ГРУППАМ И ВИДАМ**

(на 1 июля 2016 года; в процентах от общего поголовья соответствующего вида сельскохозяйственных животных)

	Хозяйства всех категорий	в том числе							крестьян- ские (фер- мерские) хозяйст- ва и инди- видуаль- ные пред- принимате- ли	хозяй- ства насе- ления
		сельско- хозяйст- венные органи- зации	из них					подсоб- ные сель- скохозяй- ственные предприя- тия не- сельско- хозяй- ственных органи- заций		
			сельско- хозяй- ственные органи- зации, не относя- щиеся к субъек- там мало- го пред- принима- тельства	малые предприя- тия	в том числе					
					малые предприя- тия (без микро- предприя- тий)	микро- предприя- тия				
<b>Крупный рогатый скот</b>	<b>100,0</b>	<b>100,0</b>	<b>100,0</b>	<b>100,0</b>	<b>100,0</b>	<b>100,0</b>	<b>100,0</b>	<b>100,0</b>	<b>100,0</b>	
<b>Молочный и мясной крупный рогатый скот</b>	<b>100,0</b>	<b>100,0</b>	<b>100,0</b>	<b>100,0</b>	<b>100,0</b>	<b>100,0</b>	<b>100,0</b>	<b>100,0</b>	<b>100,0</b>	
в том числе: взрослое поголовье	41,5	43,6	43,5	43,7	44,1	40,0	35,1	37,2	36,4	
из него коровы	40,4	42,2	42,7	41,4	42,0	36,5	28,5	35,9	36,1	
молодняк (кроме телят до 1 года)	33,2	36,2	36,8	35,2	34,8	39,0	33,9	31,6	24,4	
телята (до 1 года)	25,3	20,2	19,7	21,1	21,1	21,0	31,0	31,2	39,1	
<b>Молочный крупный рогатый скот</b>	<b>94,1</b>	<b>94,6</b>	<b>97,8</b>	<b>88,1</b>	<b>91,4</b>	<b>56,9</b>	<b>97,7</b>	<b>73,7</b>	<b>99,5</b>	
в том числе: взрослое поголовье	39,3	41,5	42,8	39,2	41,1	20,6	35,1	26,6	36,4	
из него коровы	38,3	40,3	42,1	37,0	39,0	17,9	28,5	25,7	36,1	
молодняк (кроме телят до 1 года)	30,9	33,9	35,7	30,5	31,0	25,6	31,7	23,1	24,2	
из него нетели	6,5	7,5	8,4	6,0	6,3	2,7	4,5	4,1	4,1	
телята (до 1 года)	23,9	19,1	19,3	18,5	19,3	10,7	31,0	24,0	38,9	

	Хозяйства всех категорий	в том числе							крестьян- ские (фер- мерские) хозяйст- ва и инди- видуаль- ные пред- принимате- ли	хозяй- ства насе- ления
		сельско- хозяйст- венные органи- зации	из них					подсоб- ные сель- скохозяй- ственные предприя- тия не- сельско- хозяй- ственных органи- заций		
			сельско- хозяй- ственные органи- зации, не относя- щиеся к субъек- там мало- го пред- принима- тельства	малые предприя- тия	в том числе					
					малые предприя- тия (без микро- предприя- тий)	микро- предприя- тия				
<b>Мясной крупный рогатый скот</b>	<b>5,9</b>	<b>5,4</b>	<b>2,2</b>	<b>11,9</b>	<b>8,6</b>	<b>43,1</b>	<b>2,3</b>	<b>26,3</b>	<b>0,5</b>	
в том числе:										
взрослое поголовье	2,2	2,0	0,7	4,6	3,0	19,4	-	10,6	-	
из него коровы	2,1	1,9	0,6	4,4	2,9	18,6	-	10,2	-	
молодняк (кроме телят до 1 года)	2,3	2,3	1,1	4,7	3,8	13,4	2,3	8,5	0,2	
телята (до 1 года)	1,4	1,1	0,4	2,6	1,8	10,3	-	7,2	0,3	
<b>Свины</b>	<b>100,0</b>	<b>100,0</b>	<b>100,0</b>	<b>100,0</b>	<b>100,0</b>	<b>100,0</b>	<b>100,0</b>	<b>100,0</b>	<b>100,0</b>	
в том числе:										
взрослое поголовье	9,4	9,2	9,1	8,9	10,0	6,6	9,5	17,1	8,6	
в том числе основного стада	х	9,1	9,1	8,3	10,0	4,9	9,4	16,7	х	
из него свиноматки основные	8,6	8,6	8,7	7,2	8,8	4,0	5,1	14,9	7,0	
молодняк	90,6	90,8	90,9	91,1	90,0	93,4	90,5	82,9	91,4	
из него:										
молодняк старше 4 месяцев на откорме	40,1	35,0	34,4	42,9	44,0	40,8	47,6	51,6	59,2	
поросята до 4 месяцев	48,2	52,9	53,4	48,1	46,0	52,6	41,7	31,0	32,2	
<b>Овцы и козы - всего</b>										
<b>Овцы</b>	<b>100,0</b>	<b>100,0</b>	<b>100,0</b>	<b>100,0</b>	<b>100,0</b>	<b>100,0</b>	<b>100,0</b>	<b>100,0</b>	<b>100,0</b>	
в том числе:										
взрослое поголовье	58,8	73,0	84,1	72,5	77,1	71,9	58,7	63,2	55,0	
из него овцематки и ярки старше 1 года	54,3	69,1	61,8	71,3	74,4	70,8	56,3	61,7	49,1	

	Хозяйства всех категорий	в том числе							крестьян- ские (фер- мерские) хозяйст- ва и инди- видуаль- ные пред- принимате- ли	хозяй- ства насе- ления
		сельско- хозяйст- венные органи- зации	из них					подсоб- ные сель- скохозяй- ственные предприя- тия не- сельско- хозяй- ственных органи- заций		
			сельско- хозяй- ственные органи- зации, не относя- щиеся к субъек- там мало- го пред- принима- тельства	малые предприя- тия	в том числе					
					малые предприя- тия (без микро- предприя- тий)	микро- предприя- тия				
молодняк	41,2	27,0	15,9	27,5	22,9	28,1	41,3	36,8	45,0	
из общего поголовья овец:										
овцы грубошерстных пород (без каракульских и смушковых)	x	100,0	100,0	100,0	100,0	100,0	100,0	100,0	x	
<b>Козы</b>	<b>100,0</b>	<b>100,0</b>	-	<b>100,0</b>	<b>100,0</b>	-	<b>100,0</b>	<b>100,0</b>	<b>100,0</b>	
в том числе:										
взрослое поголовье	61,6	97,3	-	97,8	97,8	-	77,8	51,7	61,4	
из него козوماتки и козочки старше 1 года	58,3	95,7	-	96,2	96,2	-	77,8	48,9	58,0	
молодняк	38,4	2,7	-	2,2	2,2	-	22,2	48,3	38,6	
<b>Птица сельскохозяйственная - всего</b>	<b>100,0</b>	<b>100,0</b>	<b>100,0</b>	<b>100,0</b>	-	<b>100,0</b>	<b>100,0</b>	<b>100,0</b>	<b>100,0</b>	
в том числе:										
<b>куры - всего</b>	<b>99,0</b>	<b>100,0</b>	<b>100,0</b>	<b>100,0</b>	-	<b>100,0</b>	<b>92,3</b>	<b>61,7</b>	<b>90,5</b>	
из них:										
куры-несушки	48,8	47,5	47,5	50,0	-	50,0	53,5	36,6	63,2	
петухи	0,7	0,3	0,3	3,0	-	3,0	0,9	0,8	5,1	
молодняк кур (всех возрастов)	49,4	52,1	52,2	47,0	-	47,0	37,9	24,3	22,1	
<b>куры яичных пород</b>	<b>67,6</b>	<b>67,7</b>	<b>67,7</b>	<b>100,0</b>	-	<b>100,0</b>	<b>64,0</b>	<b>37,9</b>	<b>67,4</b>	
из них:										
куры-несушки	46,8	45,9	45,9	50,0	-	50,0	53,5	30,0	57,2	
из них промышленного стада	x	43,2	43,2	-	-	-	10,4	22,9	x	

	Хозяйства всех категорий	в том числе							крестьян- ские (фер- мерские) хозяйст- ва и инди- видуаль- ные пред- принимате- ли	хозяй- ства насе- ления
		сельско- хозяйст- венные органи- зации	из них				подсоб- ные сель- скохозяй- ственные предприя- тия не- сельско- хозяй- ственных органи- заций			
			сельско- хозяй- ственные органи- зации, не относя- щиеся к субъек- там мало- го пред- принима- тельства	малые предприя- тия	в том числе					
					малые предприя- тия (без микро- предприя- тий)	микро- предприя- тия				
петухи	0,6	0,2	0,2	3,0	-	3,0	0,9	0,6	4,6	
молодняк кур (всех возрастов)	20,2	21,6	21,6	47,0	-	47,0	9,6	7,3	5,5	
<b>куры мясных и мясо-яичных пород</b>	<b>31,4</b>	<b>32,3</b>	<b>32,3</b>	-	-	-	<b>28,3</b>	<b>23,9</b>	<b>23,1</b>	
из них:										
куры-несушки	2,0	1,6	1,6	-	-	-	-	6,6	6,0	
петухи	0,2	0,1	0,1	-	-	-	-	0,2	0,5	
молодняк кур (всех возрастов)	29,3	30,5	30,5	-	-	-	28,3	17,0	16,6	
из них бройлеры	28,0	29,3	29,3	-	-	-	28,3	11,0	15,4	
<b>утки</b>	<b>0,3</b>	<b>0,0</b>	<b>0,0</b>	-	-	-	<b>1,9</b>	<b>8,1</b>	<b>2,7</b>	
<b>гуси</b>	<b>0,4</b>	<b>0,0</b>	-	-	-	-	<b>2,3</b>	<b>9,8</b>	<b>4,4</b>	
<b>индейки</b>	<b>0,3</b>	<b>0,0</b>	-	-	-	-	<b>3,4</b>	<b>17,7</b>	<b>2,3</b>	
<b>цесарки</b>	<b>0,0</b>	-	-	-	-	-	-	<b>2,7</b>	<b>0,2</b>	
<b>Лошади</b>	<b>100,0</b>	<b>100,0</b>	<b>100,0</b>	<b>100,0</b>	<b>100,0</b>	<b>100,0</b>	<b>100,0</b>	<b>100,0</b>	<b>100,0</b>	
в том числе:										
взрослое поголовье	69,4	62,3	64,7	58,8	60,3	56,7	68,8	71,5	77,0	
из него кобылы	47,4	43,9	43,0	44,7	41,7	49,2	44,2	51,4	49,2	
молодняк	30,6	37,7	35,3	41,2	39,7	43,3	31,2	28,5	23,0	
из общего поголовья лошадей - рабочие лошади	33,4	34,4	43,3	26,8	39,5	8,1	32,6	20,5	40,1	

	Хозяйства всех категорий	в том числе							крестьян- ские (фер- мерские) хозяйст- ва и инди- видуаль- ные пред- принимате- ли	хозяй- ства насе- ления
		сельско- хозяйст- венные органи- зации	из них					подсоб- ные сель- скохозяй- ственные предприя- тия не- сельско- хозяй- ственных органи- заций		
			сельско- хозяй- ственные органи- зации, не относя- щиеся к субъек- там мало- го пред- принима- тельства	малые предприя- тия	в том числе					
					малые предприя- тия (без микро- предприя- тий)	микро- предприя- тия				
<b>Маралы</b>	<b>100,0</b>	<b>100,0</b>	-	<b>100,0</b>	-	<b>100,0</b>	-	<b>100,0</b>	-	
в том числе:										
взрослое поголовье	91,1	92,7	-	92,7	-	92,7	-	-	-	
молодняк (всех возрастов)	8,9	7,3	-	7,3	-	7,3	-	100,0	-	
<b>Верблюды</b>	<b>100,0</b>	-	-	-	-	-	-	<b>100,0</b>	-	
в том числе:										
взрослое поголовье	100,0	-	-	-	-	-	-	100,0	-	
из него верблюдицы	100,0	-	-	-	-	-	-	100,0	-	



**84. ПОГОЛОВЬЕ ПЛЕМЕННЫХ СЕЛЬСКОХОЗЯЙСТВЕННЫХ ЖИВОТНЫХ В СЕЛЬСКОХОЗЯЙСТВЕННЫХ ОРГАНИЗАЦИЯХ, КРЕСТЬЯНСКИХ (ФЕРМЕРСКИХ) ХОЗЯЙСТВАХ И У ИНДИВИДУАЛЬНЫХ ПРЕДПРИНИМАТЕЛЕЙ**

(на 1 июля 2016 года; голов)

	Сельско-хозяйственные организации	в том числе				Крестьянские (фермерские) хозяйства и индивидуальные предприниматели	в том числе	
		сельскохозяйственные организации, не относящиеся к субъектам малого предпринимательства	малые предприятия	из них			крестьянские (фермерские) хозяйства	индивидуальные предприниматели
				малые предприятия (без микропредприятий)	микропредприятия			
<b>Крупный рогатый скот - всего</b>	<b>79182</b>	<b>68422</b>	<b>10760</b>	<b>9853</b>	<b>907</b>	<b>386</b>	<b>381</b>	<b>5</b>
<b>Молочный и мясной крупный рогатый скот</b>	<b>79182</b>	<b>68422</b>	<b>10760</b>	<b>9853</b>	<b>907</b>	<b>386</b>	<b>381</b>	<b>5</b>
в том числе:								
взрослое поголовье	36628	32023	4605	4214	391	261	257	4
из него коровы	36224	31727	4497	4118	379	246	243	3
молодняк (кроме телят до 1 года)	28616	24669	3947	3695	252	56	56	-
телята (до 1 года)	13938	11730	2208	1944	264	69	68	1
<b>Молочный крупный рогатый скот</b>	<b>72464</b>	<b>66161</b>	<b>6303</b>	<b>6303</b>	<b>-</b>	<b>147</b>	<b>142</b>	<b>5</b>
в том числе:								
взрослое поголовье	34134	31260	2874	2874	-	114	110	4
из него коровы	33896	31089	2807	2807	-	109	106	3
молодняк (кроме телят до 1 года)	25653	23401	2252	2252	-	27	27	-
из него нетели	6431	5775	656	656	-	8	8	-
телята (до 1 года)	12677	11500	1177	1177	-	6	5	1
<b>Мясной крупный рогатый скот</b>	<b>6718</b>	<b>2261</b>	<b>4457</b>	<b>3550</b>	<b>907</b>	<b>239</b>	<b>239</b>	<b>-</b>
взрослое поголовье	2494	763	1731	1340	391	147	147	-
из него коровы	2328	638	1690	1311	379	137	137	-
молодняк (кроме телят до 1 года)	2963	1268	1695	1443	252	29	29	-
телята (до 1 года)	1261	230	1031	767	264	63	63	-

	Сельско-хозяйственные организации	в том числе				Крестьянские (фермерские) хозяйства и индивидуальные предприниматели	в том числе	
		сельскохозяйственные организации, не относящиеся к субъектам малого предпринимательства	малые предприятия	из них			крестьянские (фермерские) хозяйства	индивидуальные предприниматели
				малые предприятия (без микропредприятий)	микропредприятия			
<b>Свины</b>	<b>2827</b>	<b>2827</b>	-	-	-	<b>224</b>	<b>224</b>	-
в том числе:								
взрослое поголовье	1379	1379	-	-	-	94	94	-
в том числе основного стада	1379	1379	-	-	-	94	94	-
из него свиноматки основные	1211	1211	-	-	-	87	87	-
молодняк	1448	1448	-	-	-	130	130	-
<b>Овцы и козы - всего</b>	<b>270</b>	<b>5</b>	<b>265</b>	-	<b>265</b>	<b>483</b>	<b>443</b>	<b>40</b>
<b>Овцы</b>	<b>270</b>	<b>5</b>	<b>265</b>	-	<b>265</b>	<b>483</b>	<b>443</b>	<b>40</b>
в том числе:								
взрослое поголовье	237	5	232	-	232	350	328	22
из него овцематки и ярки старше 1 года	226	-	226	-	226	340	320	20
молодняк	33	-	33	-	33	133	115	18
из общего поголовья овец:								
овцы грубошерстных пород (без каракульских и смушковых)	270	5	265	-	265	483	443	40
<b>Птица - всего</b>	<b>213125</b>	<b>213125</b>	-	-	-	<b>802</b>	<b>802</b>	-
<b>Птица сельскохозяйственная - всего</b>	<b>213125</b>	<b>213125</b>	-	-	-	<b>802</b>	<b>802</b>	-
в том числе:								
<b>куры - всего</b>	<b>213125</b>	<b>213125</b>	-	-	-	<b>396</b>	<b>396</b>	-
из них:								
куры-несушки	117394	117394	-	-	-	270	270	-
петухи	9056	9056	-	-	-	11	11	-
молодняк кур (всех возрастов)	86675	86675	-	-	-	115	115	-

	Сельско-хозяйственные организации	в том числе				Крестьянские (фермерские) хозяйства и индивидуальные предприниматели	в том числе	
		сельскохозяйственные организации, не относящиеся к субъектам малого предпринимательства	малые предприятия	из них			крестьянские (фермерские) хозяйства	индивидуальные предприниматели
				малые предприятия (без микропредприятий)	микропредприятия			
<b>куры яичных пород</b>	-	-	-	-	-	<b>60</b>	<b>60</b>	-
из них:								
куры-несушки	-	-	-	-	-	60	60	-
<b>куры мясных и мясо-яичных пород</b>	<b>213125</b>	<b>213125</b>	-	-	-	<b>336</b>	<b>336</b>	-
из них:								
куры-несушки	117394	117394	-	-	-	210	210	-
петухи	9056	9056	-	-	-	11	11	-
молодняк кур (всех возрастов)	86675	86675	-	-	-	115	115	-
<b>утки</b>	-	-	-	-	-	<b>60</b>	<b>60</b>	-
<b>гуси</b>	-	-	-	-	-	<b>54</b>	<b>54</b>	-
<b>индейки</b>	-	-	-	-	-	<b>200</b>	<b>200</b>	-
<b>цесарки</b>	-	-	-	-	-	<b>92</b>	<b>92</b>	-
<b>Прочие виды птицы - всего</b>	-	-	-	-	-	<b>85750</b>	<b>85750</b>	-
перепелки	-	-	-	-	-	85750	85750	-
<b>Лошади</b>	<b>552</b>	<b>163</b>	<b>321</b>	<b>125</b>	<b>196</b>	<b>283</b>	<b>193</b>	<b>90</b>
в том числе:								
взрослое поголовье	257	83	136	49	87	186	147	39
из него кобылы	228	77	126	43	83	127	97	30
молодняк	295	80	185	76	109	97	46	51
<b>Кролики домашние</b>	<b>51</b>	-	<b>51</b>	-	<b>51</b>	<b>2241</b>	<b>2227</b>	<b>14</b>

**85. УДЕЛЬНЫЙ ВЕС ПОГОЛОВЬЯ ПЛЕМЕННЫХ СЕЛЬСКОХОЗЯЙСТВЕННЫХ ЖИВОТНЫХ ПО КАТЕГОРИЯМ ХОЗЯЙСТВ**

(на 1 июля 2016 года; в процентах от общего поголовья соответствующей категории хозяйств)

	Сельско- хозяйст- венные органи- зации	в том числе				Крестьян- ские (фер- мерские) хозяйства и индиви- дуальные предприни- матели	в том числе	
		сельскохо- зяйствен- ные орга- низации, не относящие- ся к субъек- там малого предпри- ниматель- ства	малые предприя- тия	из них			крестьян- ские (фер- мерские) хозяйства	индиви- дуальные предпри- ниматели
				малые предприя- тия (без микропред- приятий)	микропред- приятия			
<b>Крупный рогатый скот</b>	<b>44,6</b>	<b>58,8</b>	<b>18,0</b>	<b>18,2</b>	<b>15,9</b>	<b>2,1</b>	<b>2,2</b>	<b>0,3</b>
<b>Молочный и мясной крупный рогатый скот</b>	<b>44,6</b>	<b>58,8</b>	<b>18,0</b>	<b>18,2</b>	<b>15,9</b>	<b>2,1</b>	<b>2,2</b>	<b>0,3</b>
в том числе: взрослое поголовье	47,4	63,2	17,6	17,6	17,2		4,1	0,7
из него коровы	48,4	63,8	18,1	18,1	18,2	3,7	4,0	0,5
молодняк (кроме телят до 1 года)	44,5	57,7	18,8	19,6	11,4	0,9	1,0	-
телята (до 1 года)	38,8	51,2	17,5	17,0	22,1	1,2	1,3	0,2
<b>Молочный крупный рогатый скот</b>	<b>43,2</b>	<b>58,1</b>	<b>12,0</b>	<b>12,7</b>	<b>-</b>	<b>1,1</b>	<b>1,1</b>	<b>0,5</b>
в том числе: взрослое поголовье	46,3	62,7	12,3	12,9	-	2,3	2,5	0,8
из него коровы	47,4	63,5	12,7	13,3	-	2,3	2,4	0,7
молодняк (кроме телят до 1 года)	42,7	56,4	12,3	13,4	-	0,6	0,7	-
из него нетели	48,2	59,4	18,4	19,2	-	1,0	1,1	-
телята (до 1 года)	37,4	51,1	10,7	11,3	-	0,1	0,1	0,3
<b>Мясной крупный рогатый скот</b>	<b>69,5</b>	<b>89,4</b>	<b>62,7</b>	<b>76,3</b>	<b>37,0</b>	<b>4,9</b>	<b>5,3</b>	<b>-</b>
в том числе: взрослое поголовье	69,5	91,1	63,0	81,6	35,4	7,4	7,9	-
из него коровы	69,3	90,1	63,8	82,5	35,8	7,2	7,7	-
молодняк (кроме телят до 1 года)	72,2	99,2	60,6	70,9	33,1	1,8	2,0	-
телята (до 1 года)	63,9	55,8	66,1	78,7	45,1	4,7	5,3	-

	Сельско-хозяйственные организации	в том числе				Крестьянские (фермерские) хозяйства и индивидуальные предприниматели	в том числе	
		сельскохозяйственные организации, не относящиеся к субъектам малого предпринимательства	малые предприятия	из них			крестьянские (фермерские) хозяйства	индивидуальные предприниматели
				малые предприятия (без микропредприятий)	микропредприятия			
<b>Свиньи</b>	<b>1,8</b>	<b>1,8</b>	-	-	-	<b>2,2</b>	<b>2,3</b>	-
в том числе:								
взрослое поголовье	9,3	9,8	-	-	-	5,5	5,8	-
в том числе основного стада	9,4	9,8	-	-	-	5,6	5,9	-
из него свиноматки основные	8,7	9,0	-	-	-	5,8	6,1	-
молодняк	1,0	1,0	-	-	-	1,6	1,6	-
<b>Овцы и козы - всего</b>	<b>5,1</b>	<b>0,8</b>	<b>6,1</b>	-	<b>7,6</b>	<b>2,7</b>	<b>2,8</b>	<b>2,0</b>
<b>Овцы</b>	<b>5,5</b>	<b>0,8</b>	<b>6,6</b>	-	<b>7,6</b>	<b>2,8</b>	<b>2,9</b>	<b>2,1</b>
в том числе:								
взрослое поголовье	6,6	1,0	8,0	-	9,2	3,2	3,4	1,6
из него овцематки и ярки старше 1 года	6,6	-	7,9	-	9,1	3,2	3,4	1,5
молодняк	2,5	-	3,0	-	3,4	2,1	2,0	3,0
из общего поголовья овец:								
овцы грубошерстных пород (без каракульских и смушковых)	5,5	0,8	6,6	-	7,6	2,8	2,9	2,1
<b>Птица - всего</b>	<b>2,9</b>	<b>2,9</b>	-	-	-	<b>0,6</b>	<b>0,6</b>	-
<b>Птица сельскохозяйственная - всего</b>	<b>2,9</b>	<b>2,9</b>	-	-	-	<b>2,7</b>	<b>3,3</b>	-
в том числе:								
<b>куры - всего</b>	<b>2,9</b>	<b>2,9</b>	-	-	-	<b>2,1</b>	<b>2,7</b>	-
из них:								
куры-несушки	3,4	3,4	-	-	-	2,4	2,9	-
петухи	38,3	38,5	-	-	-	4,4	5,2	-
молодняк кур (всех возрастов)	2,3	2,3	-	-	-	1,6	2,3	-

	Сельско-хозяйственные организации	в том числе				Крестьянские (фермерские) хозяйства и индивидуальные предприниматели	в том числе	
		сельскохозяйственные организации, не относящиеся к субъектам малого предпринимательства	малые предприятия	из них			крестьянские (фермерские) хозяйства	индивидуальные предприниматели
				малые предприятия (без микропредприятий)	микропредприятия			
<b>куры яичных пород</b>	-	-	-	-	-	<b>0,5</b>	<b>0,6</b>	-
из них:								
куры-несушки	-	-	-	-	-	0,7	0,7	-
<b>куры мясных и мясо-яичных пород</b>	<b>9,1</b>	<b>9,1</b>	-	-	-	<b>4,7</b>	<b>6,4</b>	-
из них:								
куры-несушки	100,0	100,0	-	-	-	10,5	16,8	-
петухи	100,0	100,0	-	-	-	18,0	26,2	-
молодняк кур (всех возрастов)	3,9	3,9	-	-	-	2,2	2,9	-
<b>утки</b>	-	-	-	-	-	<b>2,5</b>	<b>3,2</b>	-
<b>гуси</b>	-	-	-	-	-	<b>1,8</b>	<b>2,0</b>	-
<b>индейки</b>	-	-	-	-	-	<b>3,7</b>	<b>3,9</b>	-
<b>цесарки</b>	-	-	-	-	-	<b>11,4</b>	<b>29,7</b>	-
<b>Прочие виды птицы - всего</b>	-	-	-	-	-	<b>75,6</b>	<b>77,3</b>	-
перепелки	-	-	-	-	-	75,7	77,4	-
<b>Лошади</b>	<b>35,1</b>	<b>24,1</b>	<b>42,3</b>	<b>27,7</b>	<b>63,8</b>	<b>37,0</b>	<b>33,1</b>	<b>49,7</b>
в том числе:								
взрослое поголовье	26,3	19,0	30,5	18,0	50,0	34,1	35,2	30,5
из него кобылы	33,0	26,6	37,2	22,9	55,0	32,3	34,8	26,3
молодняк	49,7	33,6	59,3	42,5	82,0	44,5	27,9	96,2
<b>Кролики домашние</b>	<b>2,5</b>	-	<b>12,6</b>	-	<b>12,6</b>	<b>9,3</b>	<b>9,4</b>	<b>4,9</b>

**86. ГРУППИРОВКА СЕЛЬСКОХОЗЯЙСТВЕННЫХ ОРГАНИЗАЦИЙ ПО ПОГОЛОВЬЮ КРУПНОГО РОГАТОГО СКОТА**

(на 1 июля 2016 года)

	Число сельскохозяйственных организаций			Поголовье крупного рогатого скота			
	всего	в процентах		всего, голов	в процентах от общего поголовья	в среднем на одну организацию, голов	на 100 га сельхоз- угодий, голов
		от общего числа организаций	от числа организаций, имевших поголовье				
Сельскохозяйственные организации: имевшие поголовье, голов							
до 101	45	13,9	20,2	1758	1,0	39	8
101-300	45	13,9	20,2	8920	5,0	198	13
301-500	21	6,5	9,4	8205	4,6	391	24
501-1000	48	14,9	21,5	34571	19,5	720	22
1001-1500	29	9,0	13,0	34304	19,3	1183	26
1501-3000	26	8,0	11,7	51575	29,1	1984	31
3001-5000	8	2,5	3,6	32554	18,3	4069	41
свыше 5000	1	0,3	0,4	5553	3,1	5553	51
всего	223	69,0	100,0	177440	100,0	796	26
не имевшие поголовья	100	31,0	х	х	х	х	х
Итого	323	100,0	х	177440	100,0	549	24

**87. ГРУППИРОВКА СЕЛЬСКОХОЗЯЙСТВЕННЫХ ОРГАНИЗАЦИЙ ПО ПОГОЛОВЬЮ КОРОВ**

(на 1 июля 2016 года)

	Число сельскохозяйственных организаций			Поголовье коров			
	всево	в процентах		всево, голов	в процентах от общего поголовья	в среднем на одну организацию, голов	на 100 га сельхоз- угодий, голов
		от общего числа организаций	от числа организаций, имевших поголовье				
Сельскохозяйственные организации: имевшие поголовье, голов							
до 101	65	20,1	31,1	2635	3,5	41	5
101-300	58	18,0	27,8	11552	15,4	199	8
301-500	34	10,5	16,3	12895	17,2	379	10
501-700	26	8,0	12,4	15236	20,4	586	12
701-1000	15	4,6	7,2	12874	17,2	858	13
1001-1500	3	0,9	1,4	3977	5,3	1326	20
свыше 1500	8	2,5	3,8	15677	20,9	1960	20
всево	209	64,7	100,0	74846	100,0	358	11
не имевшие поголовья	114	35,3	х	х	х	х	х
Итого	323	100,0	х	74846	100,0	232	10



**88. ГРУППИРОВКА СЕЛЬСКОХОЗЯЙСТВЕННЫХ ОРГАНИЗАЦИЙ ПО ПОГОЛОВЬЮ СВИНЕЙ**

(на 1 июля 2016 года)

	Число сельскохозяйственных организаций			Поголовье свиней			
	всего	в процентах		всего, голов	в процентах от общего поголовья	в среднем на одну организацию, голов	на 100 га пашни, голов
		от общего числа организаций	от числа организаций, имевших поголовье				
Сельскохозяйственные организации: имевшие поголовье, голов							
до 201	26	8,0	61,9	2049	1,3	79	12
201-300	5	1,5	11,9	1242	0,8	248	31
301-500	5	1,5	11,9	1896	1,2	379	16
501-700	-	-	-	-	-	-	-
701-1000	2	0,6	4,8	1629	1,0	815	165
1001-5000	2	0,6	4,8	3379	2,1	1690	77
10001-25000	1	0,3	2,4	10079	6,2	10079	8470
свыше 25000	1	0,3	2,4	141013	87,4	141013	-
всего	42	13,0	100,0	161287	100,0	3840	416
не имевшие поголовья	281	87,0	х	х	х	х	х
Итого	323	100,0	х	161287	100,0	499	25

**89. ГРУППИРОВКА СЕЛЬСКОХОЗЯЙСТВЕННЫХ ОРГАНИЗАЦИЙ ПО ПОГОЛОВЬЮ ОВЕЦ И КОЗ**

(на 1 июля 2016 года)

	Число сельскохозяйственных организаций			Поголовье овец и коз			
	всего	в процентах		всего, голов	в процентах от общего поголовья	в среднем на одну организацию, голов	на 100 га сельхоз- угодий, голов
		от общего числа организаций	от числа организаций, имевших поголовье				
Сельскохозяйственные организации: имевшие поголовье, голов							
до 101	13	4,0	56,5	357	6,7	27	17
101-300	5	1,5	21,7	856	16,1	171	7
301-700	4	1,2	17,4	2544	47,8	636	24
701-1500	-	-	-	-	-	-	-
1501-3000	1	0,3	4,3	1561	29,4	1561	25
всего	23	7,1	100,0	5318	100,0	231	18
не имевшие поголовья	300	92,9	х	х	х	х	х
Итого	323	100,0	х	5318	100,0	16	1

**90. ГРУППИРОВКА СЕЛЬСКОХОЗЯЙСТВЕННЫХ ОРГАНИЗАЦИЙ ПО ПОГОЛОВЬЮ ПТИЦЫ**

(на 1 июля 2016 года)

	Число сельскохозяйственных организаций			Поголовье птицы			
	всего	в процентах		всего, голов	в процентах от общего поголовья	в среднем на одну организацию, голов	на 100 га посевной площади зерновых культур, голов
		от общего числа организаций	от числа организаций, имевших поголовье				
Сельскохозяйственные организации: имевшие поголовье, голов							
до 301	10	3,1	45,5	961	0,0	96	27
301-3000	7	2,2	31,8	6651	0,1	950	981
3001-10000	1	0,3	4,5	3251	0,0	3251	-
свыше 600000	4	1,2	18,2	6868143	99,8	1717036	100338
всего	22	6,8	100,0	6879006	100,0	312682	62113
не имевшие поголовья	301	93,2	х	х	х	х	х
Итого	323	100,0	х	6879006	100,0	21297	3042

**91. ГРУППИРОВКА ПОДСОБНЫХ СЕЛЬСКОХОЗЯЙСТВЕННЫХ ПРЕДПРИЯТИЙ НЕСЕЛЬСКОХОЗЯЙСТВЕННЫХ ОРГАНИЗАЦИЙ  
ПО ПОГОЛОВЬЮ КРУПНОГО РОГАТОГО СКОТА**

(на 1 июля 2016 года)

	Число подсобных сельскохозяйственных предприятий несельскохозяйственных организаций			Поголовье крупного рогатого скота			
	всего	в процентах		всего, голов	в процентах от общего поголовья	в среднем на одно предприятие, голов	на 100 га сельхозугодий, голов
		от общего числа предприятий	от числа предприятий, имевших поголовье				
Подсобные сельскохозяйственные предприятия несельскохозяйственных организаций: имевшие поголовье, голов							
до 31	9	26,5	42,9	152	11,9	17	18
31- 50	5	14,7	23,8	199	15,5	40	291
51-100	3	8,8	14,3	199	15,5	66	24
101-300	3	8,8	14,3	362	28,2	121	35
301-500	1	2,9	4,8	370	28,9	370	22
всего	21	61,8	100,0	1282	100,0	61	29
не имевшие поголовья	13	38,2	х	х	х	х	х
<b>Итого</b>	<b>34</b>	<b>100,0</b>	<b>х</b>	<b>1282</b>	<b>100,0</b>	<b>38</b>	<b>16</b>

**92. ГРУППИРОВКА ПОДСОБНЫХ СЕЛЬСКОХОЗЯЙСТВЕННЫХ ПРЕДПРИЯТИЙ НЕСЕЛЬСКОХОЗЯЙСТВЕННЫХ ОРГАНИЗАЦИЙ  
ПО ПОГОЛОВЬЮ КОРОВ**

(на 1 июля 2016 года)

	Число подсобных сельскохозяйственных предприятий несельскохозяйственных организаций			Поголовье коров			
	всего	в процентах		всего, голов	в процентах от общего поголовья	в среднем на одно предприятие, голов	на 100 га сельхозугодий, голов
		от общего числа предприятий	от числа предприятий, имевших поголовье				
Подсобные сельскохозяйственные предприятия несельскохозяйственных организаций: имевшие поголовье, голов							
до 31	18	52,9	90,0	230	62,8	13	9
31-50	1	2,9	5,0	32	8,7	32	1391
101-300	1	2,9	5,0	104	28,4	104	6
всего	20	58,8	100,0	366	100,0	18	8
не имевшие поголовья	14	41,2	х	х	х	х	х
Итого	34	100,0	х	366	100,0	11	5

**93. ГРУППИРОВКА ПОДСОБНЫХ СЕЛЬСКОХОЗЯЙСТВЕННЫХ ПРЕДПРИЯТИЙ НЕСЕЛЬСКОХОЗЯЙСТВЕННЫХ ОРГАНИЗАЦИЙ  
ПО ПОГОЛОВЬЮ СВИНЕЙ**

(на 1 июля 2016 года)

	Число подсобных сельскохозяйственных предприятий несельскохозяйственных организаций			Поголовье свиней			
	всего	в процентах		всего, голов	в процентах от общего поголовья	в среднем на одно предприятие, голов	на 100 га пашни, голов
		от общего числа предприятий	от числа предприятий, имевших поголовье				
Подсобные сельскохозяйственные предприятия несельскохозяйственных организаций: имевшие поголовье, голов							
до 51	2	5,9	9,5	59	1,4	30	28
51-100	6	17,6	28,6	441	10,7	74	2051
101-200	7	20,6	33,3	1176	28,5	168	198
201-300	3	8,8	14,3	706	17,1	235	20346
301-500	2	5,9	9,5	858	20,8	429	26813
501-700	-	-	-	-	-	-	-
701-1000	1	2,9	4,8	881	21,4	881	89
всего	21	61,8	100,0	4121	100,0	196	226
не имевшие поголовья	13	38,2	х	х	х	х	х
<b>Итого</b>	<b>34</b>	<b>100,0</b>	<b>х</b>	<b>4121</b>	<b>100,0</b>	<b>121</b>	<b>76</b>

**94. ГРУППИРОВКА ПОДСОБНЫХ СЕЛЬСКОХОЗЯЙСТВЕННЫХ ПРЕДПРИЯТИЙ НЕСЕЛЬСКОХОЗЯЙСТВЕННЫХ ОРГАНИЗАЦИЙ  
ПО ПОГОЛОВЬЮ ОВЕЦ И КОЗ**

(на 1 июля 2016 года)

	Число подсобных сельскохозяйственных предприятий несельскохозяйственных организаций			Поголовье овец и коз			
	всего	в процентах		всего, голов	в процентах от общего поголовья	в среднем на одно предприятие, голов	на 100 га сельхозугодий, голов
		от общего числа предприятий	от числа предприятий, имевших поголовье				
Подсобные сельскохозяйственные предприятия несельскохозяйственных организаций: имевшие поголовье, голов							
до 31	5	14,7	50,0	70	20,5	14	14
31-50	3	8,8	30,0	133	39,0	44	462
51-100	2	5,9	20,0	138	40,5	69	11
всего	10	29,4	100,0	341	100,0	34	19
не имевшие поголовья	24	70,6	х	х	х	х	х
Итого	34	100,0	х	341	100,0	10	4

**95. ГРУППИРОВКА ПОДСОБНЫХ СЕЛЬСКОХОЗЯЙСТВЕННЫХ ПРЕДПРИЯТИЙ НЕСЕЛЬСКОХОЗЯЙСТВЕННЫХ ОРГАНИЗАЦИЙ  
ПО ПОГОЛОВЬЮ ПТИЦЫ**

(на 1 июля 2016 года)

	Число подсобных сельскохозяйственных предприятий несельскохозяйственных организаций			Поголовье птицы			
	всего	в процентах		всего, голов	в процентах от общего поголовья	в среднем на одно предприятие, голов	на 100 га посевной площади зерновых культур, голов
		от общего числа предприятий	от числа предприятий, имевших поголовье				
Подсобные сельскохозяйственные предприятия несельскохозяйственных организаций: имевшие поголовье, голов							
до 51	3	8,8	21,4	68	0,7	23	-
101-300	4	11,8	28,6	837	8,5	209	-
301-1000	4	11,8	28,6	2895	29,5	724	427
1001-3000	2	5,9	14,3	2756	28,1	1378	-
3001-5000	1	2,9	7,1	3251	33,1	3251	-
всего	14	41,2	100,0	9807	100,0	701	1446
не имевшие поголовья	20	58,8	х	х	х	х	х
Итого	34	100,0	х	9807	100,0	288	1156



**96. ГРУППИРОВКА КРЕСТЬЯНСКИХ (ФЕРМЕРСКИХ) ХОЗЯЙСТВ И ИНДИВИДУАЛЬНЫХ ПРЕДПРИНИМАТЕЛЕЙ  
ПО ПОГОЛОВЬЮ КРУПНОГО РОГАТОГО СКОТА**

(на 1 июля 2016 года)

	Число крестьянских (фермерских) хозяйств и индивидуальных предпринимателей			Поголовье крупного рогатого скота			
	всего	в процентах		всего, голов	в процентах от общего поголовья	в среднем на одно хозяйство, голов	на 100 га сельхозугодий, голов
		от общего числа хозяйств	от числа хозяйств, имевших поголовье				
Хозяйства: имевшие поголовье, голов							
до 3	29	2,5	6,0	45	0,2	2	2
3-5	62	5,4	12,8	243	1,3	4	11
6-10	80	6,9	16,6	646	3,5	8	14
11-20	108	9,3	22,4	1632	8,7	15	14
21-30	53	4,6	11,0	1346	7,2	25	23
31-50	52	4,5	10,8	2048	11,0	39	25
51-100	61	5,3	12,6	4295	23,0	70	25
101-300	29	2,5	6,0	4516	24,2	156	27
301-500	7	0,6	1,4	2729	14,6	390	39
свыше 500	2	0,2	0,4	1166	6,2	583	39
всего	483	41,8	100,0	18666	100,0	39	24
не имевшие поголовья	673	58,2	х	х	х	х	х
Итого	1156	100,0	х	18666	100,0	16	15

**97. ГРУППИРОВКА КРЕСТЬЯНСКИХ (ФЕРМЕРСКИХ) ХОЗЯЙСТВ И ИНДИВИДУАЛЬНЫХ ПРЕДПРИНИМАТЕЛЕЙ  
ПО ПОГОЛОВЬЮ КОРОВ**

(на 1 июля 2016 года)

	Число крестьянских (фермерских) хозяйств и индивидуальных предпринимателей			Поголовье коров			
	всего	в процентах		всего, голов	в процентах от общего поголовья	в среднем на одно хозяйство, голов	на 100 га сельхозугодий, голов
		от общего числа хозяйств	от числа хозяйств, имевших поголовье				
Хозяйства:							
имевшие поголовье, голов							
до 3	105	9,1	25,7	158	2,4	2	2
3-5	95	8,2	23,3	357	5,3	4	7
6-10	71	6,1	17,4	570	8,5	8	7
11-20	58	5,0	14,2	903	13,5	16	13
21-30	32	2,8	7,8	787	11,7	25	9
31-50	17	1,5	4,2	697	10,4	41	10
51-100	19	1,6	4,7	1384	20,6	73	14
101-300	11	1,0	2,7	1854	27,6	169	12
всего	408	35,3	100,0	6710	100,0	16	10
не имевшие поголовья	748	64,7	х	х	х	х	х
Итого	1156	100,0	х	6710	100,0	6	5

**98. ГРУППИРОВКА КРЕСТЬЯНСКИХ (ФЕРМЕРСКИХ) ХОЗЯЙСТВ И ИНДИВИДУАЛЬНЫХ ПРЕДПРИНИМАТЕЛЕЙ  
ПО ПОГОЛОВЬЮ СВИНЕЙ**

(на 1 июля 2016 года)

	Число крестьянских (фермерских) хозяйств и индивидуальных предпринимателей			Поголовье свиней			
	всего	в процентах		всего, голов	в процентах от общего поголовья	в среднем на одно хозяйство, голов	на 100 га пашни, голов
		от общего числа хозяйств	от числа хозяйств, имевших поголовье				
Хозяйства: имевшие поголовье, голов							
до 3	26	2,2	10,7	47	0,5	2	15
3-5	38	3,3	15,6	151	1,5	4	35
6-10	46	4,0	18,9	367	3,7	8	24
11-30	60	5,2	24,6	1185	11,8	20	24
31-50	19	1,6	7,8	782	7,8	41	69
51-70	17	1,5	7,0	1017	10,1	60	94
71-100	17	1,5	7,0	1455	14,5	86	79
101-200	14	1,2	5,7	2098	20,9	150	60
201-500	5	0,4	2,0	1715	17,1	343	156
501-1000	2	0,2	0,8	1204	12,0	602	-
всего	244	21,1	100,0	10021	100,0	41	63
не имевшие поголовья	912	78,9	х	х	х	х	х
Итого	1156	100,0	х	10021	100,0	9	10

**99. ГРУППИРОВКА КРЕСТЬЯНСКИХ (ФЕРМЕРСКИХ) ХОЗЯЙСТВ И ИНДИВИДУАЛЬНЫХ ПРЕДПРИНИМАТЕЛЕЙ  
ПО ПОГОЛОВЬЮ ОВЕЦ И КОЗ**

(на 1 июля 2016 года)

	Число крестьянских (фермерских) хозяйств и индивидуальных предпринимателей			Поголовье овец и коз			
	всего	в процентах		всего, голов	в процентах от общего поголовья	в среднем на одно хозяйство, голов	на 100 га сельхозугодий, голов
		от общего числа хозяйств	от числа хозяйств, имевших поголовье				
Хозяйства:							
имевшие поголовье, голов							
до 6	24	2,1	11,7	82	0,5	3	8
6-10	26	2,2	12,7	210	1,2	8	16
11-30	52	4,5	25,4	1023	5,7	20	29
31-100	56	4,8	27,3	3718	20,6	66	42
101-300	34	2,9	16,6	5748	31,8	169	201
301-500	9	0,8	4,4	3530	19,6	392	294
501-700	2	0,2	1,0	1282	7,1	641	157
701-1000	1	0,1	0,5	1000	5,5	1000	167
1001-1500	1	0,1	0,5	1460	8,1	1460	49
всего	205	17,7	100,0	18053	100,0	88	78
не имевшие поголовья	951	82,3	х	х	х	х	х
Итого	1156	100,0	х	18053	100,0	16	14

**100. ГРУППИРОВКА КРЕСТЬЯНСКИХ (ФЕРМЕРСКИХ) ХОЗЯЙСТВ И ИНДИВИДУАЛЬНЫХ ПРЕДПРИНИМАТЕЛЕЙ  
ПО ПОГОЛОВЬЮ ПТИЦЫ**

(на 1 июля 2016 года)

	Число крестьянских (фермерских) хозяйств и индивидуальных предпринимателей			Поголовье птицы			
	всего	в процентах		всего, голов	в процентах от общего поголовья	в среднем на одно хозяйство, голов	на 100 га посевной площади зерновых культур, голов
		от общего числа хозяйств	от числа хозяйств, имевших поголовье				
Хозяйства:							
имевшие поголовье, голов:							
до 11	27	2,3	14,4	228	0,2	8	285
11-50	67	5,8	35,8	1879	1,3	28	696
51-100	32	2,8	17,1	2499	1,7	78	-
101-300	36	3,1	19,3	6337	4,4	176	2515
301-1000	12	1,0	6,4	6744	4,7	562	6744
1001-3000	8	0,7	4,3	12872	9,0	1609	53633
3001-5000	2	0,2	1,1	8500	5,9	4250	-
5001-10000	1	0,1	0,5	6000	4,2	6000	171429
10001-20000	1	0,1	0,5	18500	12,9	18500	-
свыше 20000	1	0,1	0,5	80000	55,7	80000	-
всего	187	16,2	100,0	143559	100,0	768	19679
не имевшие поголовья	969	83,8	х	х	х	х	х
Итого	1156	100,0	х	143559	100,0	124	582

**101. ГРУППИРОВКА ЛИЧНЫХ ПОДСОБНЫХ ХОЗЯЙСТВ ПО ПОГОЛОВЬЮ КРУПНОГО РОГАТОГО СКОТА**

(на 1 июля 2016 года)

	Число личных подсобных хозяйств			Поголовье крупного рогатого скота		
	всего	в процентах		всего, голов	в процентах от общего поголо- вья	в среднем на одно хозяйство, голов
		от общего числа хозяйств	от числа хозяйств, имев- ших поголовье			
Хозяйства: имевшие поголовье, голов:						
1	5551	2,5	25,7	5551	10,3	1
2	8555	3,8	39,7	17110	31,7	2
3	4038	1,8	18,7	12114	22,4	3
4-5	2352	1,1	10,9	10107	18,7	4
6-10	903	0,4	4,2	6400	11,8	7
свыше 10	170	0,1	0,8	2748	5,1	16
всего	21569	9,6	100,0	54030	100,0	3
не имевшие поголовья	202316	90,4	х	х	х	х
Итого	223885	100,0	х	54030	100,0	0

**102. ГРУППИРОВКА ЛИЧНЫХ ПОДСОБНЫХ ХОЗЯЙСТВ ПО ПОГОЛОВЬЮ КОРОВ**

(на 1 июля 2016 года)

	Число личных подсобных хозяйств			Поголовье коров		
	всего	в процентах		всего, голов	в процентах от общего поголо- вья	в среднем на одно хозяйство, голов
		от общего числа хозяйств	от числа хозяйств, имев- ших поголовье			
Хозяйства: имевшие поголовье, голов:						
1	14004	6,3	86,7	14004	73,0	1
2	1690	0,8	10,5	3380	17,6	2
3	257	0,1	1,6	771	4,0	3
4-5	158	0,1	1,0	679	3,5	4
6-10	39	0,0	0,2	300	1,6	8
свыше 10	3	0,0	0,0	60	0,3	20
всего	16151	7,2	100,0	19194	100,0	1
не имевшие поголовья	207734	92,8	х	х	х	х
Итого	223885	100,0	х	19194	100,0	0

**103. ГРУППИРОВКА ЛИЧНЫХ ПОДСОБНЫХ ХОЗЯЙСТВ ПО ПОГОЛОВЬЮ СВИНЕЙ**

(на 1 июля 2016 года)

	Число личных подсобных хозяйств			Поголовье свиней		
	всего	в процентах		всего, голов	в процентах от общего поголо- вья	в среднем на одно хозяйство, голов
		от общего числа хозяйств	от числа хозяйств, имев- ших поголовье			
Хозяйства: имевшие поголовье, голов:						
1	7612	3,4	46,9	7612	22,0	1
2-3	7132	3,2	43,9	15351	44,4	2
4-5	865	0,4	5,3	3704	10,7	4
6-10	409	0,2	2,5	3060	8,9	7
свыше 10	224	0,1	1,4	4825	14,0	22
всего	16242	7,3	100,0	34552	100,0	2
не имевшие поголовья	207643	92,7	х	х	х	х
Итого	223885	100,0	х	34552	100,0	0



**104. ГРУППИРОВКА ЛИЧНЫХ ПОДСОБНЫХ ХОЗЯЙСТВ ПО ПОГОЛОВЬЮ ОВЕЦ И КОЗ**  
(на 1 июля 2016 года)

	Число личных подсобных хозяйств			Поголовье овец и коз		
	всего	в процентах		всего, голов	в процентах от общего поголо- вья	в среднем на одно хозяйство, голов
		от общего числа хозяйств	от числа хозяйств, имев- ших поголовье			
Хозяйства: имевшие поголовье, голов:						
1	3309	1,5	22,3	3309	5,4	1
2-5	8288	3,7	55,9	25618	41,5	3
6-10	2409	1,1	16,3	18072	29,3	8
11-20	666	0,3	4,5	9376	15,2	14
21-50	125	0,1	0,8	3559	5,8	28
51-100	18	0,0	0,1	1231	2,0	68
свыше 100	4	0,0	0,0	619	1,0	155
всего	14819	6,6	100,0	61784	100,0	4
не имевшие поголовья	209066	93,4	х	х	х	х
<b>Итого</b>	<b>223885</b>	<b>100,0</b>	<b>х</b>	<b>61784</b>	<b>100,0</b>	<b>0</b>

**105. ГРУППИРОВКА ЛИЧНЫХ ПОДСОБНЫХ ХОЗЯЙСТВ ПО ПОГОЛОВЬЮ ПТИЦЫ**  
(на 1 июля 2016 года)

	Число личных подсобных хозяйств			Поголовье птицы		
	всего	в процентах		всего, голов	в процентах от общего пого- ловья	в среднем на одно хозяйство, голов
		от общего числа хозяйств	от числа хозяйств, имев- ших поголовье			
Хозяйства: имевшие поголовье, голов:						
до 6	8298	3,7	18,2	34725	5,8	4
6-10	16847	7,5	37,0	135201	22,5	8
11-20	13412	6,0	29,5	190368	31,7	14
21-30	3970	1,8	8,7	98830	16,4	25
31-50	2234	1,0	4,9	84875	14,1	38
51-100	638	0,3	1,4	41449	6,9	65
свыше 100	89	0,0	0,2	16020	2,7	180
всего	45488	20,3	100,0	601468	100,0	13
не имевшие поголовья	178397	79,7	х	х	х	х
<b>Итого</b>	<b>223885</b>	<b>100,0</b>	<b>х</b>	<b>601468</b>	<b>100,0</b>	<b>3</b>

**106. ЧИСЛО ОРГАНИЗАЦИЙ (ХОЗЯЙСТВ), ИМЕВШИХ ПОГОЛОВЬ ОТДЕЛЬНЫХ ВИДОВ СЕЛЬСКОХОЗЯЙСТВЕННЫХ ЖИВОТНЫХ**

(на 1 июля 2016 года)

	Сельскохозяйственные организации			Крестьянские (фермерские) хозяйства и индивидуальные предприниматели			Личные подсобные хозяйства		
	число сельскохозяйственных организаций	поголовье, голов	в среднем на одну организацию, голов	число хозяйств	поголовье, голов	в среднем на одно хозяйство, голов	число хозяйств	поголовье, голов	в среднем на одно хозяйство, голов
Отдельные виды сельскохозяйственных животных:									
перепелки	1	180	180	13	113341	8719	124	5004	40
фазаны	-	-	-	1	20	20	5	24	5
страусы	1	17	17	2	18	9	3	6	2
лошади	123	1571	13	47	764	16	638	1061	2
ослы	-	-	-	2	4	2	9	34	4
мулы и лошаки	-	-	-	-	-	-	1	4	4
маралы	1	1020	1020	1	18	18	-	-	-
верблюды	-	-	-	1	2	2	-	-	-
кролики домашние	11	2051	186	51	24084	472	5496	74669	14
нутрии	-	-	-	1	30	30	2	37	19
пчелы медоносные <sup>1)</sup>	12	2235	186	116	5329	46	5310	65247	12

<sup>1)</sup> Семей пчел, штук



**ПРОИЗВОДСТВЕННАЯ  
ИНФРАСТРУКТУРА,  
ТЕХНИЧЕСКИЕ СРЕДСТВА  
И ТЕХНОЛОГИИ**

**107. НАЛИЧИЕ СЕЛЬСКОХОЗЯЙСТВЕННОЙ ТЕХНИКИ, МАШИН И ОБОРУДОВАНИЯ В СЕЛЬСКОХОЗЯЙСТВЕННЫХ ОРГАНИЗАЦИЯХ,  
КРЕСТЬЯНСКИХ (ФЕРМЕРСКИХ) ХОЗЯЙСТВАХ И У ИНДИВИДУАЛЬНЫХ ПРЕДПРИНИМАТЕЛЕЙ**

(на 1 июля 2016 года; штук)

	Сельско- хозяй- ственные организа- ции	в том числе					Крестьян- ские (фер- мерские) хозяйства и индиви- дуальные предпри- ниматели	в том числе	
		сельскохо- зяйствен- ные орга- низации, не относя- щиеся к субъектам малого предпри- ниматель- ства	малые предприя- тия	из них		подсоб- ные сель- скохозяй- ственные предприя- тия несель- скохозяй- ственных организа- ций		крестьян- ские (фер- мерские) хозяйства	индиви- дуальные предпри- ниматели
				малые предприя- тия (без микропред- приятий)	микро- предприя- тия				
<b>Всего</b>									
Тракторы - всего	4606	2679	1845	1554	291	82	1426	1259	167
в том числе:									
по мощности:									
до 37,0 кВт (до 50,3 л.с.)	376	228	145	139	6	3	222	192	30
37,0- 75,0 кВт (50,3-102,0 л.с.)	2660	1504	1096	901	195	60	880	783	97
75,1 -150,0 кВт (102,1 -204 л.с.)	1245	746	483	406	77	16	281	250	31
свыше 150,0 кВт (свыше 204,0 л.с.)	325	201	121	108	13	3	43	34	9
по возрасту:									
до 4 лет	510	302	207	164	43	1	299	278	21
4 - 8 лет	855	510	339	266	73	6	339	300	39
9 лет и более	3241	1867	1299	1124	175	75	788	681	107
Автомобили грузовые	1441	976	433	384	49	32	483	405	78
Плуги	1306	689	598	494	104	19	644	556	88
Сеялки	1275	691	571	485	86	13	372	320	52
Картофелесажалки	30	19	9	7	2	2	48	39	9

	Сельско- хозяй- ственные организа- ции	в том числе					Крестьян- ские (фер- мерские) хозяйства и индиви- дуальные предпри- ниматели	в том числе	
		сельскохо- зяйствен- ные орга- низации, не относя- щиеся к субъектам малого предпри- ниматель- ства	малые предприя- тия	из них		подсоб- ные сель- скохозяй- ственные предприя- тия несель- скохозяй- ственных организа- ций		крестьян- ские (фер- мерские) хозяйства	индиви- дуальные предпри- ниматели
				малые предприя- тия (без микропред- приятий)	микро- предприя- тия				
Разбрасыватели органических удобрений	135	118	17	15	2	-	18	16	2
Машины для защиты растений	96	75	21	20	1	-	10	8	2
Машины для внесения минеральных удобрений и извести	102	75	27	25	2	-	4	3	1
Машины, установки, аппараты дождевальные и поливальные насосные станции	18	9	9	6	3	-	9	8	1
Косилки	853	409	416	327	89	28	669	593	76
Пресс-подборщики	485	242	238	221	17	5	164	144	20
Комбайны зерноуборочные	753	397	347	280	67	9	194	172	22
в том числе в возрасте:									
до 4 лет	134	71	62	45	17	1	11	11	-
4 - 8 лет	236	127	108	101	7	1	24	22	2
9 лет и более	383	199	177	134	43	7	159	139	20
Комбайны кукурузоуборочные	1	1	-	-	-	-	1	1	-
Комбайны льноуборочные	1	-	1	-	1	-	-	-	-
Комбайны картофелеуборочные	31	18	11	8	3	2	28	25	3

	Сельско- хозяй- ственные организа- ции	в том числе					Крестьян- ские (фер- мерские) хозяйства и индиви- дуальные предпри- ниматели	в том числе	
		сельскохо- зяйствен- ные орга- низации, не относя- щиеся к субъектам малого предпри- ниматель- ства	малые предприя- тия	из них		подсоб- ные сель- скохозяй- ственные предприя- тия несель- скохозяй- ственных организа- ций		крестьян- ские (фер- мерские) хозяйства	индиви- дуальные предпри- ниматели
				малые предприя- тия (без микропред- приятий)	микро- предприя- тия				
Комбайны кормоуборочные	358	189	167	151	16	2	41	38	3
в том числе в возрасте:									
до 4 лет	81	48	33	30	3	-	12	12	-
4 - 8 лет	120	61	59	54	5	-	10	10	-
9 лет и более	157	80	75	67	8	2	19	16	3
Погрузчики сельскохозяйственные	378	227	151	145	6	-	46	43	3
Бороны всех видов, кроме дисковых	14637	8595	6009	5791	218	33	657	526	131
Бороны дисковые	483	142	340	333	7	1	51	41	10
Машины для послеуборочной обработки зерна	299	191	108	105	3	-	8	4	4
Сушилки для послеуборочной сушки зерна перед закладкой на хранение	230	136	94	93	1	-	13	11	2
Установки доильные	522	321	200	194	6	1	39	37	2
Очистители-охладители молока	332	203	129	125	4	-	13	12	1
Раздатчики кормов для крупного рогатого скота	344	237	107	107	-	-	3	3	-
Раздатчики кормов для свиней	4	4	-	-	-	-	-	-	-

	Сельско-хозяйственные организации	в том числе					Крестьянские (фермерские) хозяйства и индивидуальные предприниматели	в том числе	
		сельско-хозяйственные организации, не относящиеся к субъектам малого предпринимательства	малые предприятия	из них		подсобные сельскохозяйственные предприятия не сельскохозяйственных организаций		крестьянские (фермерские) хозяйства	индивидуальные предприниматели
				малые предприятия (без микропредприятий)	микропредприятия				
<b>в том числе арендованные</b>									
Тракторы - всего	304	180	118	74	44	6	142	120	22
в том числе:									
по мощности									
до 37,0 кВт (до 50,3 л.с.)	13	13	-	-	-	-	22	18	4
37,0- 75,0 кВт (50,3-102,0 л.с.)	159	83	70	49	21	6	93	80	13
75,1 -150,0 кВт (102,1 -204 л.с.)	115	73	42	20	22	-	22	17	5
свыше 150,0 кВт (свыше 204,0 л.с.)	17	11	6	5	1	-	5	5	-
по возрасту:									
до 4 лет	83	54	28	19	9	1	12	9	3
4 - 8 лет	68	30	38	23	15	-	48	41	7
9 лет и более	153	96	52	32	20	5	82	70	12
Автомобили грузовые	109	92	17	14	3	-	44	39	5
Плуги	51	18	32	20	12	1	54	48	6
Сеялки	33	12	20	13	7	1	49	44	5
Картофелесажалки	1	1	-	-	-	-	7	7	-
Разбрасыватели органических удобрений	13	13	-	-	-	-	-	-	-
Машины для защиты растений	2	1	1	1	-	-	-	-	-



	Сельско-хозяйственные организации	в том числе					Крестьянские (фермерские) хозяйства и индивидуальные предприниматели	в том числе	
		сельско-хозяйственные организации, не относящиеся к субъектам малого предпринимательства	малые предприятия	из них		подсобные сельскохозяйственные предприятия не сельскохозяйственных организаций		крестьянские (фермерские) хозяйства	индивидуальные предприниматели
				малые предприятия (без микропредприятий)	микропредприятия				
Машины для внесения минеральных удобрений и извести	6	4	2	2	-	-	-	-	-
Косилки	34	12	21	10	11	1	72	62	10
Пресс-подборщики	18	9	9	9	-	-	20	16	4
Комбайны зерноуборочные	42	18	22	18	4	2	31	29	2
в том числе в возрасте:									
до 4 лет	20	12	7	7	-	1	5	5	-
4 - 8 лет	11	5	6	5	1	-	4	4	-
9 лет и более	11	1	9	6	3	1	22	20	2
Комбайны кукурузоуборочные	-	-	-	-	-	-	1	1	-
Комбайны картофелеуборочные	-	-	-	-	-	-	4	3	1
Комбайны кормоуборочные	25	14	11	11	-	-	6	6	-
в том числе в возрасте:									
до 4 лет	18	11	7	7	-	-	1	1	-
4 - 8 лет	2	2	-	-	-	-	1	1	-
9 лет и более	5	1	4	4	-	-	4	4	-
Погрузчики сельскохозяйственные	11	9	2	2	-	-	1	1	-
Бороны всех видов, кроме дисковых	282	40	242	242	-	-	2	2	-

	Сельско-хозяйственные организации	в том числе					Крестьянские (фермерские) хозяйства и индивидуальные предприниматели	в том числе	
		сельско-хозяйственные организации, не относящиеся к субъектам малого предпринимательства	малые предприятия	из них		подсобные сельскохозяйственные предприятия не сельскохозяйственных организаций		крестьянские (фермерские) хозяйства	индивидуальные предприниматели
				малые предприятия (без микропредприятий)	микропредприятия				
Бороны дисковые	10	5	5	5	-	-	3	3	-
Машины для послеуборочной обработки зерна	6	3	3	3	-	-	-	-	-
Сушилки для послеуборочной сушки зерна перед закладкой на хранение	7	5	2	2	-	-	1	-	1
Установки доильные	12	8	4	4	-	-	-	-	-
Очистители-охладители молока	13	7	6	6	-	-	-	-	-
Раздатчики кормов для крупного рогатого скота	5	3	2	2	-	-	-	-	-

**108. НАЛИЧИЕ СЕЛЬСКОХОЗЯЙСТВЕННОЙ ТЕХНИКИ, МАШИН И ОБОРУДОВАНИЯ В ЛИЧНЫХ ПОДСОБНЫХ  
И ДРУГИХ ИНДИВИДУАЛЬНЫХ ХОЗЯЙСТВАХ ГРАЖДАН**

(на 1 июля 2016 года; штук)

	Личные подсобные и другие индивидуальные хозяйства граждан	в том числе хозяйства		
		личные подсобные	граждан, имеющих земельные участки для индивидуального жилищного строи- тельства <sup>1)</sup>	граждан, имеющих земельные участки (садовые, огородные, дачные и другие), не входящих в объеди- нения
Тракторы	16496	15612	735	149
Газонокосилки	70109	44207	24023	1879
Мотоблоки, мотокультиваторы со сменными орудиями	79478	53366	24150	1962
Автомобили грузовые	10947	7853	2978	116
Автомобили легковые	136752	85859	48385	2508
Мотоциклы	10804	8668	1926	210
Установки доильные	175	171	3	1
Сепараторы для молока	5606	5454	115	37
Мукомольное оборудование и крупорушки	4509	4393	73	43

<sup>1)</sup> Хозяйства граждан, имеющие земельные участки площадью 4 и более соток и занимающиеся сельскохозяйственным производством.

**109. НАЛИЧИЕ СЕЛЬСКОХОЗЯЙСТВЕННОЙ ТЕХНИКИ, МАШИН И ОБОРУДОВАНИЯ ПО КАТЕГОРИЯМ ХОЗЯЙСТВ**  
(на 1 июля 2016 года, в среднем на 100 организаций (хозяйств) осуществляющих сельскохозяйственную деятельность; штук)

	Сельско-хозяйственные организации	в том числе					Крестьянские (фермерские) хозяйства и индивидуальные предприниматели	в том числе	
		сельскохозяйственные организации, не относящиеся к субъектам малого предпринимательства	малые предприятия	из них		подсобные сельскохозяйственные предприятия не сельскохозяйственных организаций		крестьянские (фермерские) хозяйства	индивидуальные предприниматели
				малые предприятия (без микропредприятий)	микропредприятия				
Тракторы	1426	3010	923	1363	338	241	123	126	106
Автомобили грузовые	446	1097	217	337	57	94	42	41	49
Плуги	404	774	299	433	121	56	56	56	56
Сеялки	395	776	286	425	100	38	32	32	33
Картофелесажалки	9	21	5	6	2	6	4	4	6
Разбрасыватели органических удобрений	42	133	9	13	2	-	2	2	1
Машины для защиты растений	30	84	11	18	1	-	1	1	1
Машины для внесения минеральных удобрений и извести	32	84	14	22	2	-	0	0	1
Машины, установки, аппараты дождевальные и поливальные насосные станции	6	10	5	5	3	-	1	1	1
Косилки	264	460	208	287	103	82	58	59	48
Пресс-подборщики	150	272	119	194	20	15	14	14	13
Погрузчики сельскохозяйственные	117	255	76	127	7	-	4	4	2
Бороны всех видов, кроме дисковых	4532	9657	3005	5080	253	97	57	53	83
Бороны дисковые	150	160	170	292	8	3	4	4	6

	Сельско-хозяйственные организации	в том числе					Крестьянские (фермерские) хозяйства и индивидуальные предприниматели	в том числе	
		сельскохозяйственные организации, не относящиеся к субъектам малого предпринимательства	малые предприятия	из них		подсобные сельскохозяйственные предприятия не сельскохозяйственных организаций		крестьянские (фермерские) хозяйства	индивидуальные предприниматели
				малые предприятия (без микропредприятий)	микропредприятия				
Машины для послеуборочной обработки зерна	93	215	54	92	3	-	1	0	3
Сушилки для послеуборочной сушки зерна перед закладкой на хранение	71	153	47	82	1	-	1	1	1
Установки доильные	162	361	100	170	7	3	3	4	1
Очистители-охладители молока	103	228	65	110	5	-	1	1	1
Раздатчики кормов для крупного рогатого скота	107	266	54	94	-	-	0	0	-
Раздатчики кормов для свиней	1	4	-	-	-	-	-	-	-

**110. ОБЕСПЕЧЕННОСТЬ СЕЛЬСКОХОЗЯЙСТВЕННЫХ ОРГАНИЗАЦИЙ, КРЕСТЬЯНСКИХ (ФЕРМЕРСКИХ) ХОЗЯЙСТВ  
И ИНДИВИДУАЛЬНЫХ ПРЕДПРИНИМАТЕЛЕЙ СЕЛЬСКОХОЗЯЙСТВЕННОЙ ТЕХНИКОЙ**

(на 1 июля 2016 года)

	Сельско- хозяй- ственные организа- ции	в том числе					Крестьян- ские (фер- мерские) хозяйства и индиви- дуальные предпри- ниматели	в том числе	
		сельско- хозяй- ственные организа- ции, не относя- щиеся к субъек- там мало- го пред- принима- тельства	малые предприя- тия	из них		подсоб- ные сель- скохозяй- ственные предприя- тия не- сельско- хозяйст- венных организа- ций		крестьян- ские (фер- мерские) хозяйства	индиви- дуальные предпри- ниматели
				малые предприя- тия (без микро- предприя- тий)	микро- предприя- тия				
Приходилось тракторов на 1000 га пашни, шт.	7	7	7	7	7	15	14	15	13
Нагрузка пашни на один трактор, га	142,7	139,2	151,2	152,4	145,1	66,1	69,6	68,4	77,9
Приходилось комбайнов на 1000 га посевов (посадки) соответствующих культур, шт.:									
зерноуборочных	3	3	4	4	5	11	8	8	7
картофелеуборочных	11	11	12	17	6	17	16	17	12
Приходилось посевов (посадки) соответствующих культур на один комбайн, га:									
зерноуборочный	300,3	360,4	236,9	249,6	183,7	94,2	127,1	125,4	141,1
картофелеуборочный	89,3	95,0	85,5	57,6	160,0	58,4	61,5	58,7	84,8
Приходилось на 100 тракторов, шт.:									
плугов	28	26	32	32	36	23	45	44	53
сеялок	28	26	31	31	30	16	26	25	31
косилок	19	15	23	21	31	34	47	47	46

**111. ГРУППИРОВКА СЕЛЬСКОХОЗЯЙСТВЕННЫХ ОРГАНИЗАЦИЙ ПО ОБЕСПЕЧЕННОСТИ ТРАКТОРАМИ**

(на 1 июля 2016 года)

	Число сельскохозяйственных организаций			Наличие тракторов			Площадь пашни		
	всего	в процентах		всего, штук	в процен-тах от общего наличия	в среднем на одну организа-цию, штук	всего, га	наличие тракторов на 1000 га пашни, штук	нагрузка пашни на 1 трактор, га
		от общего числа организа-ций	от числа организа-ций, имевших тракторы						
Сельскохозяйственные организации: имевшие тракторы, шт.									
1-5	83	25,7	31,0	240	5,2	2,9	45840,8	5,2	191,0
6-8	28	8,7	10,4	194	4,2	6,9	28889,0	6,7	148,9
9-15	49	15,2	18,3	580	12,7	11,8	102328,9	5,7	176,4
16-20	23	7,1	8,6	403	8,8	17,5	62231,0	6,5	154,4
21-40	63	19,5	23,5	1867	40,8	29,6	263083,8	7,1	140,9
свыше 40	22	6,8	8,2	1297	28,3	59,0	149593,5	8,7	115,3
всего	268	83,0	100,0	4581	100,0	17,1	651967,0	7,0	142,3
не имевшие тракторы	55	17,0	х	х	х	х	х	х	х
Итого	323	100,0	х	4581	100,0	14,2	655471,7	7,0	143,1

**112. ГРУППИРОВКА СЕЛЬСКОХОЗЯЙСТВЕННЫХ ОРГАНИЗАЦИЙ ПО ОБЕСПЕЧЕННОСТИ ЗЕРНОУБОРОЧНЫМИ КОМБАЙНАМИ**

(на 1 июля 2016 года)

	Число сельскохозяйственных организаций			Наличие зерноуборочных комбайнов			Площадь посевов зерновых культур		
	всего	в процентах		всего, штук	в процентах от общего наличия	в среднем на одну организацию, штук	всего, га	наличие зерноуборочных комбайнов на 1000 га посевов зерновых культур, штук	нагрузка посевов зерновых культур на один зерноуборочный комбайн, га
		от общего числа организаций	от числа организаций, имевших зерноуборочные комбайны						
Сельскохозяйственные организации: имевшие зерноуборочные комбайны, шт.									
1	39	12,1	19,0	39	5,2	1,0	8268,9	4,7	212,0
2	49	15,2	23,9	98	13,1	2,0	21793,6	4,5	222,4
3	32	9,9	15,6	96	12,9	3,0	25800,0	3,7	268,8
4-5	49	15,2	23,9	214	28,6	4,4	72193,0	3,0	337,4
6-8	22	6,8	10,7	151	20,2	6,9	48519,0	3,1	321,3
9-11	11	3,4	5,4	106	14,2	9,6	29317,0	3,6	276,6
12-15	2	0,6	1,0	26	3,5	13,0	7078,0	3,7	272,2
свыше 15	1	0,3	0,5	17	2,3	17,0	5342,0	3,2	314,2
всего	205	63,5	100,0	747	100,0	3,6	218311,5	3,4	292,3
не имевшие зерноуборочные комбайны	118	36,5	х	х	х	х	х	х	х
Итого	323	100,0	х	747	100,0	2,3	226140,5	3,3	302,7



**113. ГРУППИРОВКА КРЕСТЬЯНСКИХ (ФЕРМЕРСКИХ) ХОЗЯЙСТВ И ИНДИВИДУАЛЬНЫХ ПРЕДПРИНИМАТЕЛЕЙ  
ПО ОБЕСПЕЧЕННОСТИ ТРАКТОРАМИ**

(на 1 июля 2016 года)

	Число хозяйств			Наличие тракторов			Площадь пашни		
	всего	в процентах		всего, штук	в процен- тах от общего наличия	в среднем на одно хозяйств- во, штук	всего, га	наличие тракторов на 1000 га пашни, штук	нагрузка пашни на один трактор, га
		от общего числа хозяйств	от числа хозяйств, имевших тракторы						
Хозяйства: имевшие тракторы, шт.									
1	409	35,4	56,2	409	29,1	1,0	16609,4	24,6	40,6
2	173	15,0	23,8	346	24,6	2,0	24321,9	14,2	70,3
3-5	118	10,2	16,2	423	30,1	3,6	30676,8	13,8	72,5
6-8	22	1,9	3,0	147	10,5	6,7	13930,0	10,6	94,8
9-11	3	0,3	0,4	29	2,1	9,7	1290,0	22,5	44,5
свыше 11	3	0,3	0,4	51	3,6	17,0	5905,0	8,6	115,8
всего	728	63,0	100,0	1405	100,0	1,9	92733,1	15,2	66,0
не имевшие тракторы	428	37,0	х	х	х	х	х	х	х
Итого	1156	100,0	х	1405	100,0	1,2	99152,2	14,2	70,6

**114. ГРУППИРОВКА КРЕСТЬЯНСКИХ (ФЕРМЕРСКИХ) ХОЗЯЙСТВ И ИНДИВИДУАЛЬНЫХ ПРЕДПРИНИМАТЕЛЕЙ  
ПО ОБЕСПЕЧЕННОСТИ ЗЕРНОУБОРОЧНЫМИ КОМБАЙНАМИ**

(на 1 июля 2016 года)

	Число хозяйств			Наличие зерноуборочных			Площадь посевов зерновых		
	всего	в процентах		всего, штук	в процен- тах от общего наличия	в среднем на одно хозяй- ство, штук	всего, га	наличие зерноубо- рочных комбай- нов на 1000 га посевов зерновых культур, штук	нагрузка посевов зерновых культур на один зерноубо- рочный комбайн, га
		от общего числа хозяйств	от числа хозяйств, имевших зерноубо- рочные комбай- ны						
Хозяйства:									
имевшие зерноуборочные комбайны, шт.									
1	106	9,2	72,6	106	54,6	1,0	9533,0	11,1	89,9
2	35	3,0	24,0	70	36,1	2,0	8415,9	8,3	120,2
3	2	0,2	1,4	6	3,1	3,0	795,0	7,5	132,5
4-5	3	0,3	2,1	12	6,2	4,0	1887,0	6,4	157,3
всего	146	12,6	100,0	194	100,0	1,3	20630,9	9,4	106,3
не имевшие зерноуборочные комбайны	1010	87,4	х	х	х	х	х	х	х
Итого	1156	100,0	х	194	100,0	0,2	24665,6	7,9	127,1

**115. ЧИСЛО СЕЛЬСКОХОЗЯЙСТВЕННЫХ ОРГАНИЗАЦИЙ, КРЕСТЬЯНСКИХ (ФЕРМЕРСКИХ) ХОЗЯЙСТВ И  
ИНДИВИДУАЛЬНЫХ ПРЕДПРИНИМАТЕЛЕЙ, ИМЕВШИХ ПРОИЗВОДСТВЕННЫЕ ПОСТРОЙКИ**

(на 1 июля 2016 года)

	Сельско- хозяйствен- ные орга- низации <sup>1)</sup>	в том числе		Крестьян- ские (фер- мерские) хозяйства и индивидуаль- ные предпри- ниматели	в том числе	
		сельскохо- зяйственные организации, не относящие- ся к субъек- там малого предприни- мательства	малые предприятия (без микро- предприятий)		крестьянские (фермерские) хозяйства	индивидуаль- ные предпри- ниматели
<b>Число организаций (хозяйств), имевших собственные<sup>2)</sup> и арендованные: склады и сооружения для хранения - всего</b>	<b>169</b>	<b>73</b>	<b>96</b>	<b>334</b>	<b>292</b>	<b>42</b>
зерна, включая семена технических и кормовых культур	155	67	88	111	94	17
картофеля и овощей	14	8	6	106	90	16
сена	91	44	47	191	173	18
травяной муки	2	2	-	-	-	-
силоса	117	53	64	15	13	2
сенажа	35	25	10	8	8	-
минеральных удобрений	25	14	11	6	4	2
органических удобрений	9	7	2	8	7	1
пестицидов	5	4	1	-	-	-
<b>холодильники</b>	<b>75</b>	<b>33</b>	<b>42</b>	<b>39</b>	<b>34</b>	<b>5</b>
<b>в том числе арендованные: склады и сооружения для хранения - всего</b>	<b>16</b>	<b>7</b>	<b>9</b>	<b>65</b>	<b>59</b>	<b>6</b>
зерна, включая семена технических и кормовых культур	12	6	6	27	24	3
картофеля и овощей	-	-	-	18	15	3
сена	7	2	5	27	25	2
силоса	6	2	4	2	2	-
сенажа	2	1	1	2	2	-

	Сельско- хозяйствен- ные орга- низации <sup>1)</sup>	в том числе		Крестьян- ские (фер- мерские) хозяйства и индивидуаль- ные предпри- ниматели	в том числе	
		сельскохо- зяйственные организации, не относящие- ся к субъек- там малого предприни- мательства	малые предприятия (без микро- предприятий)		крестьянские (фермерские) хозяйства	индивидуаль- ные предпри- ниматели
минеральных удобрений	1	-	1	1	-	1
органических удобрений	1	-	1	-	-	-
пестицидов	1	-	1	-	-	-
<b>холодильники</b>	<b>4</b>	<b>2</b>	<b>2</b>	<b>5</b>	<b>5</b>	<b>-</b>
<b>Склады и сооружения, оборудованные системами автоматизированного контроля технологических процессов, для хранения - всего</b>	<b>18</b>	<b>10</b>	<b>8</b>	<b>3</b>	<b>2</b>	<b>1</b>
зерна, включая семена технических и кормовых культур	8	5	3	-	-	-
картофеля и овощей	2	2	-	-	-	-
сена	4	1	3	-	-	-
силоса	4	1	3	-	-	-
сенажа	2	1	1	-	-	-
<b>Холодильники</b>	<b>10</b>	<b>4</b>	<b>6</b>	<b>3</b>	<b>2</b>	<b>1</b>
<b>в процентах от числа организаций (хозяйств), имевших в наличии собственные<sup>2)</sup> и арендованные : склады и сооружения</b>	<b>10,7</b>	<b>13,7</b>	<b>8,3</b>	<b>0,9</b>	<b>0,7</b>	<b>2,4</b>
зерна, включая семена технических и кормовых культур	5,2	7,5	3,4	-	-	-
картофеля и овощей	14,3	25,0	-	-	-	-
сена	4,4	2,3	6,4	-	-	-
силоса	3,4	1,9	4,7	-	-	-
сенажа	5,7	4,0	10,0	-	-	-
<b>холодильники</b>	<b>13,3</b>	<b>12,1</b>	<b>14,3</b>	<b>7,7</b>	<b>5,9</b>	<b>20,0</b>

<sup>1)</sup> Без учета микропредприятий и подсобных сельскохозяйственных предприятий несельскохозяйственных организаций.

<sup>2)</sup> За исключением сданных в аренду или переданных в пользование.

**116. НАЛИЧИЕ ПРОИЗВОДСТВЕННЫХ ПОСТРОЕК В СЕЛЬСКОХОЗЯЙСТВЕННЫХ ОРГАНИЗАЦИЯХ, КРЕСТЬЯНСКИХ (ФЕРМЕРСКИХ) ХОЗЯЙСТВАХ  
И У ИНДИВИДУАЛЬНЫХ ПРЕДПРИНИМАТЕЛЕЙ**

(на 1 июля 2016 года)

	Сельскохозяйственные организации <sup>1)</sup>	в том числе		Крестьянские (фермерские) хозяйства и индивидуальные предприниматели	в том числе	
		сельскохозяйственные организации, не относящиеся к субъектам малого предпринимательства	малые предприятия (без микропредприятий)		крестьянские (фермерские) хозяйства	индивидуальные предприниматели
<b>Емкости собственных<sup>2)</sup> и арендованных складов и сооружений для хранения, т:</b>						
зерна, включая семена технических и кормовых культур	765757	591433	174324	65523	56553	8970
картофеля и овощей	68506	56456	12050	24945	20342	4603
сена	114389	78000	36389	28240	26391	1849
травяной муки	1100	1100	-	-	-	-
силоса, куб. м	939573	655218	284355	13150	13098	52
сенажа, куб. м	318045	275245	42800	1225	1225	-
минеральных удобрений	11659	8791	2868	338	322	16
органических удобрений	81791	68991	12800	578	528	50
пестицидов	8	6	2	-	-	-
<b>Холодильники, т</b>	<b>36510</b>	<b>16239</b>	<b>20271</b>	<b>374</b>	<b>344</b>	<b>30</b>
<b>Емкости арендованных складов и сооружений для хранения, т:</b>						
зерна, включая семена технических и кормовых культур	26015	8515	17500	20479	18529	1950
картофеля и овощей	-	-	-	2195	1635	560
сена	6450	2400	4050	6168	6082	86
силоса, куб. м	34500	7000	27500	2200	2200	-
сенажа, куб. м	8000	6000	2000	4	4	-
минеральных удобрений	50	-	50	1	-	1

	Сельскохозяйственные организации <sup>1)</sup>	в том числе		Крестьянские (фермерские) хозяйства и индивидуальные предприниматели	в том числе	
		сельскохозяйственные организации, не относящиеся к субъектам малого предпринимательства	малые предприятия (без микропредприятий)		крестьянские (фермерские) хозяйства	индивидуальные предприниматели
органических удобрений	6000	-	6000	-	-	-
пестицидов	2	-	2	-	-	-
<b>Холодильники, т</b>	<b>3369</b>	<b>364</b>	<b>3005</b>	<b>13</b>	<b>13</b>	<b>-</b>
<b>Емкости складов и сооружений, оборудованные системами автоматизированного контроля технологических процессов, т</b>						
зерна, включая семена технических и кормовых культур	33710	27260	6450	-	-	-
картофеля и овощей	16000	16000	-	-	-	-
сена	2190	400	1790	-	-	-
силоса, куб. м	22850	12700	10150	-	-	-
сенажа, куб. м	3500	2000	1500	-	-	-
<b>Холодильники, т</b>	<b>5132</b>	<b>92</b>	<b>5040</b>	<b>3</b>	<b>2</b>	<b>1</b>
<b>В процентах от емкости собственных и арендованных складов и сооружений</b>						
зерна, включая семена технических и кормовых культур	4,4	4,6	3,7	-	-	-
картофеля и овощей	23,4	28,3	-	-	-	-
сена	1,9	0,5	4,9	-	-	-
силоса	2,4	1,9	3,6	-	-	-
сенажа	1,1	0,7	3,5	-	-	-
<b>Холодильники</b>	<b>14,1</b>	<b>0,6</b>	<b>24,9</b>	<b>0,8</b>	<b>0,6</b>	<b>3,3</b>

<sup>1)</sup> Без учета микропредприятий и подсобных сельскохозяйственных предприятий несельскохозяйственных организаций

<sup>2)</sup> За исключением сданных в аренду или переданных в пользование

**117. ЧИСЛО СЕЛЬСКОХОЗЯЙСТВЕННЫХ ОРГАНИЗАЦИЙ, КРЕСТЬЯНСКИХ (ФЕРМЕРСКИХ) ХОЗЯЙСТВ И  
ИНДИВИДУАЛЬНЫХ ПРЕДПРИНИМАТЕЛЕЙ, ИМЕВШИХ ТЕПЛИЦЫ И ПАРНИКИ**

(на 1 июля 2016 года)

	Сельско- хозяй- ственные организа- ции	в том числе				Крестьян- ские (фер- мерские) хозяйства и индиви- дуальные предпри- ниматели	в том числе	
		сельско- хозяй- ственные организа- ции, не от- носящиеся к субъек- там малого предприни- мательства	малые предприя- тия	из них малые предприя- тия (без микропред- приятий)	подсобные сельскохо- зяйствен- ные пред- приятия не- сельскохо- зяйствен- ных органи- заций		крестьян- ские (фер- мерские) хозяйства	индиви- дуальные предпри- ниматели
<b>Число организаций (хозяйств), имевших: собственные<sup>1)</sup> и арендованные теплицы и парники</b>	<b>28</b>	<b>5</b>	<b>7</b>	<b>7</b>	<b>16</b>	<b>84</b>	<b>61</b>	<b>23</b>
в том числе:								
зимние	9	2	6	6	1	34	21	13
весенние	19	4	1	1	14	54	43	11
парники	2	-	-	-	2	9	8	1
из них теплицы гидропонные	3	1	2	2	-	1	-	1
<b>Арендованные теплицы и парники</b>	<b>1</b>	<b>-</b>	<b>1</b>	<b>1</b>	<b>-</b>	<b>5</b>	<b>4</b>	<b>1</b>
в том числе:								
зимние	1	-	1	1	-	4	3	1
весенние	-	-	-	-	-	2	2	-
из них теплицы гидропонные	1	-	1	1	-	-	-	-

	Сельско-хозяйственные организации	в том числе				Крестьянские (фермерские) хозяйства и индивидуальные предприниматели	в том числе	
		сельскохозяйственные организации, не относящиеся к субъектам малого предпринимательства	малые предприятия	из них малые предприятия (без микропредприятий)	подсобные сельскохозяйственные предприятия не сельскохозяйственных организаций		крестьянские (фермерские) хозяйства	индивидуальные предприниматели
<b>Теплицы и парники, оборудованные системами автоматизированного контроля технологических процессов</b>	<b>3</b>	-	<b>3</b>	<b>3</b>	-	<b>1</b>	<b>1</b>	-
зимние	3	-	3	3	-	-	-	-
весенние	-	-	-	-	-	1	1	-
из них теплицы гидропонные	1	-	1	1	-	-	-	-
<b>в процентах от числа организаций (хозяйств), имевших в наличии теплицы и парники</b>	<b>10,7</b>	-	<b>42,9</b>	<b>42,9</b>	-	<b>1,2</b>	<b>1,6</b>	-
зимние	33,3	-	50,0	50,0	-	-	-	-
весенние	-	-	-	-	-	1,9	2,3	-
из них теплицы гидропонные	33,3	-	50,0	50,0	-	-	-	-

<sup>1)</sup> За исключением сданных в аренду или переданных в пользование.



**118. ПЛОЩАДЬ ТЕПЛИЦ И ПАРНИКОВ В СЕЛЬСКОХОЗЯЙСТВЕННЫХ ОРГАНИЗАЦИЯХ, КРЕСТЬЯНСКИХ (ФЕРМЕРСКИХ) ХОЗЯЙСТВАХ  
И У ИНДИВИДУАЛЬНЫХ ПРЕДПРИНИМАТЕЛЕЙ**

(на 1 июля 2016 года; квадратных метров)

	Сельско- хозяй- ственные организа- ции	в том числе				Крестьян- ские (фер- мерские) хозяйства и индиви- дуальные предпри- ниматели	в том числе	
		сельско- хозяй- ственные организа- ции, не от- носящиеся к субъек- там малого предприни- мательства	малые предприя- тия	из них малые предприя- тия (без микропред- приятий)	подсобные сельскохо- зяйствен- ные пред- приятия не- сельскохо- зяйствен- ных органи- заций		крестьян- ские (фер- мерские) хозяйства	индиви- дуальные предпри- ниматели
<b>Общая площадь собственных<sup>1)</sup> и арендованных теплиц и парников</b>	<b>70870</b>	<b>24869</b>	<b>40900</b>	<b>40900</b>	<b>5101</b>	<b>72324</b>	<b>53754</b>	<b>18570</b>
в том числе:								
зимних	39379	2400	36900	36900	79	36126	26864	9262
весенних	30891	22469	4000	4000	4422	34974	26316	8658
парников	600	-	-	-	600	1224	574	650
из общей площади теплиц -гидропонных	11000	2000	9000	9000	-	500	-	500
<b>Общая площадь арендованных теплиц и парников</b>	<b>26900</b>	<b>-</b>	<b>26900</b>	<b>26900</b>	<b>-</b>	<b>26010</b>	<b>25650</b>	<b>360</b>
в том числе:								
зимних	26900	-	26900	26900	-	10210	9850	360
весенних	-	-	-	-	-	15800	15800	-
Из общей площади теплиц - гидропонных	5000	-	5000	5000	-	-	-	-

	Сельско-хозяйственные организации	в том числе				Крестьянские (фермерские) хозяйства и индивидуальные предприниматели	в том числе	
		сельскохозяйственные организации, не относящиеся к субъектам малого предпринимательства	малые предприятия	из них малые предприятия (без микропредприятий)	подсобные сельскохозяйственные предприятия не сельскохозяйственных организаций		крестьянские (фермерские) хозяйства	индивидуальные предприниматели
<b>Общая площадь теплиц и парников, оборудованных системами автоматизированного контроля технологических процессов</b>	<b>9200</b>	-	<b>9200</b>	<b>9200</b>	-	<b>50</b>	<b>50</b>	-
в том числе:								
зимних	9200	-	9200	9200	-	-	-	-
весенних	-	-	-	-	-	50	50	-
из общей площади теплиц - гидропонных	4000	-	4000	4000	-	-	-	-
<b>в процентах от площадей собственных и арендованных теплиц и парников</b>	<b>13,0</b>	-	<b>22,5</b>	<b>22,5</b>	-	<b>0,1</b>	<b>0,1</b>	-
в том числе:								
зимних	23,4	-	24,9	24,9	-	-	-	-
весенних	-	-	-	-	-	0,1	0,2	-
из общей площади теплиц - гидропонных	36,4	-	44,4	44,4	-	-	-	-

<sup>1)</sup> За исключением сданных в аренду или переданных в пользование.

**119. ЧИСЛО ЛИЧНЫХ ПОДСОБНЫХ И ДРУГИХ ИНДИВИДУАЛЬНЫХ ХОЗЯЙСТВ ГРАЖДАН,  
ИМЕВШИХ ТЕПЛИЦЫ И ПАРНИКИ И ИХ ОБЩАЯ ПЛОЩАДЬ**

(на 1 июля 2016 года)

	Личные подсобные и другие индиви- дуальные хозяйства граждан	в том числе хозяйства		
		личные подсобные	граждан, имеющих земельные участки для индивидуального строи- тельства	граждан, имеющих земельные участки (садовые, огородные, дачные и другие), не входящих в объеди- нения
<b>Число хозяйств, имевших в наличии теплицы и парники- всего</b>	<b>223680</b>	<b>146206</b>	<b>73355</b>	<b>4119</b>
в том числе:				
зимние	498	311	182	5
весенние	184047	117677	62878	3492
парники	83403	55714	26023	1666
<b>Общая площадь теплиц и парников, кв. м.</b>	<b>4976960</b>	<b>3111349</b>	<b>1757561</b>	<b>108050</b>
в том числе:				
зимних	17528	11120	6294	114
весенних	4128668	2561877	1476856	89935
парников	830764	538352	274411	18001

**120. ЧИСЛО СЕЛЬСКОХОЗЯЙСТВЕННЫХ ОРГАНИЗАЦИЙ, КРЕСТЬЯНСКИХ (ФЕРМЕРСКИХ) ХОЗЯЙСТВ И  
ИНДИВИДУАЛЬНЫХ ПРЕДПРИНИМАТЕЛЕЙ, ОБЕСПЕЧЕННЫХ ОБЪЕКТАМИ ИНФРАСТРУКТУРЫ**

(на 1 июля 2016 года)

	Сельско- хозяй- ственные организа- ции	в том числе				Крестьян- ские (фер- мерские) хозяйства и индивиду- альные предприни- матели	в том числе	
		сельскохо- зяйствен- ные орга- низации, не относящие- ся к субъек- там малого предприни- мательства	малые предприя- тия	из них			крестьян- ские (фер- мерские) хозяйства	индиви- дуальные предпри- ниматели
				малые предприя- тия (без микропред- приятий)	микропред- приятия			
<b>Число организаций (хозяйств), имевших:</b>								
Связь по автомобильным дорогам с твердым покрытием с районным центром или с сетью магистральных путей сообщения (автодорогой общего пользования, железнодорожной станцией, пристанью)	336	111	225	121	104	1085	931	154
Внутрихозяйственные дороги с твердым покрытием	186	72	114	70	44	x	x	x
Подключение к сетям электроснабжения	335	111	224	120	104	1049	909	140
Подключение к сетям теплоснабжения	46	26	20	10	10	29	22	7
Подключение к сетям водоснабжения	157	59	98	56	42	307	257	50
Подключение к сетям газоснабжения	53	31	22	16	6	78	56	22
Автономные источники электроснабжения	22	9	13	6	7	63	58	5
Автономные источники теплоснабжения (собственная котельная)	87	43	44	31	13	303	250	53

	Сельско-хозяйственные организации	в том числе				Крестьянские (фермерские) хозяйства и индивидуальные предприниматели	в том числе	
		сельскохозяйственные организации, не относящиеся к субъектам малого предпринимательства	малые предприятия	из них			крестьянские (фермерские) хозяйства	индивидуальные предприниматели
				малые предприятия (без микропредприятий)	микропредприятия			
Автономные источники водоснабжения (собственный водозабор, колодец, скважина)	163	57	106	71	35	728	643	85
Оборудованная топливозаправочная станция	80	39	41	37	4	7	6	1
Пункт заправки сжиженным газом	5	3	2	1	1	x	x	x
Телефонная связь	314	110	204	118	86	891	775	116
Внутрипроизводственная фиксированная телефонная связь	48	28	20	14	6	x	x	x
Подключение к сети Интернет	221	78	143	102	41	304	253	51
<b>В процентах от общего числа организаций (хозяйств) соответствующей категории</b>								
Связь по автомобильным дорогам с твердым покрытием с районным центром или с сетью магистральных путей сообщения (автодорогой общего пользования, железнодорожной станцией, пристанью)	98,2	100,0	97,4	100,0	94,5	69,0	73,7	50,0
Внутрихозяйственные дороги с твердым покрытием	54,4	64,9	49,4	57,9	40,0	x	x	x
Подключение к сетям электроснабжения	98,0	100,0	97,0	99,2	94,5	66,7	71,9	45,5

ПРОИЗВОДСТВЕННАЯ ИНФРАСТРУКТУРА,  
ТЕХНИЧЕСКИЕ СРЕДСТВА И ТЕХНОЛОГИИ

	Сельско- хозяй- ственные организа- ции	в том числе				Крестьян- ские (фер- мерские) хозяйства и индивиду- альные предприни- матели	в том числе	
		сельскохо- зяйствен- ные орга- низации, не относящие- ся к субъек- там малого предприни- мательства	малые предприя- тия	из них			крестьян- ские (фер- мерские) хозяйства	индиви- дуальные предпри- ниматели
				малые предприя- тия (без микропред- приятий)	микропред- приятия			
Подключение к сетям теплоснабжения	13,5	23,4	8,7	8,3	9,1	1,8	1,7	2,3
Подключение к сетям водоснабжения	45,9	53,2	42,4	46,3	38,2	19,5	20,3	16,2
Подключение к сетям газоснабжения	15,5	27,9	9,5	13,2	5,5	5,0	4,4	7,1
Автономные источники электроснабжения	6,4	8,1	5,6	5,0	6,4	4,0	4,6	1,6
Автономные источники теплоснабжения (собственная котельная)	25,4	38,7	19,0	25,6	11,8	19,3	19,8	17,2
Автономные источники водоснабжения (собственный водозабор, колодец, скважина)	47,7	51,4	45,9	58,7	31,8	46,3	50,9	27,6
Оборудованная топливозаправочная станция	23,4	35,1	17,7	30,6	3,6	0,4	0,5	0,3
Пункт заправки сжиженным газом	1,5	2,7	0,9	0,8	0,9	x	x	x
Телефонная связь	91,8	99,1	88,3	97,5	78,2	56,7	61,3	37,7
Внутрипроизводственная фиксированная телефонная связь	14,0	25,2	8,7	11,6	5,5	x	x	x
Подключение к сети Интернет	64,6	70,3	61,9	84,3	37,3	19,3	20,0	16,6

**121. ЧИСЛО ХОЗЯЙСТВ НАСЕЛЕНИЯ, ОБЕСПЕЧЕННЫХ ОБЪЕКТАМИ ИНФРАСТРУКТУРЫ**  
(на 1 июля 2016 года)

	Личные подсобные и другие индивидуальные хозяйства граждан	в том числе хозяйства			Некоммерческие объединения граждан	в том числе		
		личные подсобные	граждан, имеющих земельные участки для индивидуального жилищного строительства <sup>1)</sup>	граждан, имеющих земельные участки (садовые, огородные, дачные и другие), не входящих в объединения		садоводческие	огороднические	дачные
<b>Число хозяйств, имевших:</b>								
Связь по автомобильным дорогам с твердым покрытием с районным центром или с сетью магистральных путей сообщения (автодорогой общего пользования, железнодорожной станцией, пристанью)	344859	238983	98971	6905	1920	1884	14	22
Подключение к сетям электроснабжения	339961	235660	97814	6487	1622	1599	6	17
Подключение к сетям теплоснабжения	15878	8114	7520	244	x	x	x	x
Подключение к сетям водоснабжения	171043	108910	59871	2262	267	264	-	3
Подключение к сетям газоснабжения	90087	38855	50598	634	12	11	-	1
Отопление печное	218611	172625	41267	4719	x	x	x	x
Автономные источники теплоснабжения (собственная котельная)	65601	29288	35580	733	104	102	1	1
Автономные источники водоснабжения (собственный водозабор, колодец, скважина)	129684	93153	33749	2782	1315	1300	3	12

	Личные подсобные и другие индивидуальные хозяйства граждан	в том числе хозяйства			Некоммерческие объединения граждан	в том числе		
		личные подсобные	граждан, имеющих земельные участки для индивидуального жилищного строительства <sup>1)</sup>	граждан, имеющих земельные участки (садовые, огородные, дачные и другие), не входящих в объединения		садоводческие	огороднические	дачные
Телефонная (фиксированная) связь <sup>2)</sup>	70016	48323	21287	406	1940	1907	14	19
Мобильная (сотовая) связь	289085	193031	90335	5719	х	х	х	х
Подключение к сети Интернет	71084	43851	26806	427	х	х	х	х
Охрана	х	х	х	х	441	432	1	8
<b>В процентах от общего числа хозяйств соответствующей категории</b>								
Связь по автомобильным дорогам с твердым покрытием с районным центром или с сетью магистральных путей сообщения (автодорогой общего пользования, железнодорожной станцией, пристанью)	82,2	80,7	87,7	64,7	95,3	95,2	100,0	100,0
Подключение к сетям электроснабжения	81,0	79,6	86,7	60,7	80,5	80,8	42,9	77,3
Подключение к сетям теплоснабжения	3,8	2,7	6,7	2,3	х	х	х	х
Подключение к сетям водоснабжения	40,8	36,8	53,1	21,2	13,3	13,3	-	13,6
Подключение к сетям газоснабжения	21,5	13,1	44,8	5,9	0,6	0,6	-	4,5
Отопление печное	52,1	58,3	36,6	44,2	х	х	х	х
Автономные источники теплоснабжения (собственная котельная)	15,6	9,9	31,5	6,9	5,2	5,2	7,1	4,5
Автономные источники водоснабжения (собственный водозабор, колодец, скважина)	30,9	31,5	29,9	26,1	65,3	65,7	21,4	54,5



	Личные подсобные и другие индивидуальные хозяйства граждан	в том числе хозяйства			Некоммерческие объединения граждан	в том числе		
		личные подсобные	граждан, имеющих земельные участки для индивидуального жилищного строительства <sup>1)</sup>	граждан, имеющих земельные участки (садовые, огородные, дачные и другие), не входящих в объединения		садоводческие	огороднические	дачные
Телефонная (фиксированная) связь <sup>2)</sup>	16,7	16,3	18,9	3,8	96,3	96,4	100,0	86,4
Мобильная (сотовая) связь	68,9	65,2	80,1	53,6	х	х	х	х
Подключение к сети Интернет	16,9	14,8	23,8	4,0	х	х	х	х
Охрана	х	х	х	х	21,9	21,8	7,1	36,4

<sup>1)</sup> Хозяйства граждан, имеющие земельные участки площадью 4 и более соток и занимающиеся сельскохозяйственным производством.

<sup>2)</sup> По некоммерческим объединениям граждан с учетом мобильной (сотовой) связи.

**122. ЧИСЛО СЕЛЬСКОХОЗЯЙСТВЕННЫХ ОРГАНИЗАЦИЙ, КРЕСТЬЯНСКИХ (ФЕРМЕРСКИХ) ХОЗЯЙСТВ И  
ИНДИВИДУАЛЬНЫХ ПРЕДПРИНИМАТЕЛЕЙ, ПРИМЕНЯВШИХ ИННОВАЦИОННЫЕ ТЕХНОЛОГИИ**

(на 1 июля 2016 года)

	Сельско- хозяй- ственные органи- зации- всего <sup>1)</sup>	в том числе				Крестьян- ские (фер- мерские) хозяйства и индиви- дуальные предпри- матели	в том числе	
		сельскохо- зяйствен- ные орга- низации, не относящие- ся к субъек- там малого предприни- мательства	малые предприя- тия	из них			крестьян- ские (фер- мерские) хозяйства	индиви- дуальные предпри- матели
				малые предприя- тия (без микропред- приятий)	микропред- приятия			
<b>Число организаций (хозяйств), применявших инновационные технологии:</b>								
Капельная система орошения	6	-	6	5	1	15	10	5
Биологические методы защиты растений от вредителей и болезней	5	1	4	4	-	13	9	4
Система индивидуального кормления скота	27	17	10	10	-	4	4	-
Метод бесклеточного содержания птицы	2	2	-	-	-	45	42	3
Очистные сооружения на животноводческих фермах	8	6	2	2	-	-	-	-
Система водоотведения и очистки производственных стоков	14	9	5	4	1	-	-	-
Возобновляемые источники энергоснабжения:	-	-	-	-	-	4	4	-
биоэнергетические установки	-	-	-	-	-	2	2	-
солнечные батареи	-	-	-	-	-	2	2	-

	Сельско-хозяйственные организации-всего <sup>1)</sup>	в том числе				Крестьянские (фермерские) хозяйства и индивидуальные предприниматели	в том числе	
		сельскохозяйственные организации, не относящиеся к субъектам малого предпринимательства	малые предприятия	из них			крестьянские (фермерские) хозяйства	индивидуальные предприниматели
				малые предприятия (без микропредприятий)	микропредприятия			
Система точного вождения и дистанционного контроля качества выполнения технологических процессов, как переносных, так и стационарных, вмонтированных в отдельные виды техники	17	9	8	7	1	-	-	-
<b>В процентах от общего числа организаций (хозяйств) соответствующей категории</b>								
Капельная система орошения	1,8	-	2,6	4,1	0,9	1,0	0,8	1,6
Биологические методы защиты растений от вредителей и болезней	1,5	0,9	1,7	3,3	-	0,8	0,7	1,3
Система индивидуального кормления скота	7,9	15,3	4,3	8,3	-	0,3	0,3	-
Метод бесклеточного содержания птицы	0,6	1,8	-	-	-	2,9	3,3	1,0
Очистные сооружения на животноводческих фермах	2,3	5,4	0,9	1,7	-	-	-	-
Система водоотведения и очистки производственных стоков	4,1	8,1	2,2	3,3	0,9	-	-	-
Возобновляемые источники энергоснабжения:	-	-	-	-	-	0,3	0,3	-
биоэнергетические установки	-	-	-	-	-	0,1	0,2	-
солнечные батареи	-	-	-	-	-	0,1	0,2	-

	Сельско-хозяйственные организации-всего <sup>1)</sup>	в том числе				Крестьянские (фермерские) хозяйства и индивидуальные предприниматели	в том числе	
		сельскохозяйственные организации, не относящиеся к субъектам малого предпринимательства	малые предприятия	из них			крестьянские (фермерские) хозяйства	индивидуальные предприниматели
				малые предприятия (без микропредприятий)	микропредприятия			
Система точного вождения и дистанционного контроля качества выполнения технологических процессов, как переносных, так и стационарных, вмонтированных в отдельные виды техники	5,0	8,1	3,5	5,8	0,9	-	-	-
<b>В процентах от числа организаций (хозяйств) соответствующей категории, осуществлявших сельскохозяйственную деятельность в I полугодии 2016 года</b>								
Капельная система орошения	2,1	-	3,0	4,4	1,2	1,3	1,0	3,2
Биологические методы защиты растений от вредителей и болезней	1,7	1,1	2,0	3,5	-	1,1	0,9	2,5
Система индивидуального кормления скота	9,3	19,1	5,0	8,8	-	0,3	0,4	-
Метод бесклеточного содержания птицы	0,7	2,2	-	-	-	3,9	4,2	1,9
Очистные сооружения на животноводческих фермах	2,8	6,7	1,0	1,8	-	-	-	-
Система водоотведения и очистки производственных стоков	4,8	10,1	2,5	3,5	1,2	-	-	-

	Сельско-хозяйственные организации-всего <sup>1)</sup>	в том числе				Крестьянские (фермерские) хозяйства и индивидуальные предприниматели	в том числе	
		сельскохозяйственные организации, не относящиеся к субъектам малого предпринимательства	малые предприятия	из них			крестьянские (фермерские) хозяйства	индивидуальные предприниматели
				малые предприятия (без микропредприятий)	микропредприятия			
Возобновляемые источники энергоснабжения:	-	-	-	-	-	0,3	0,4	-
биоэнергетические установки	-	-	-	-	-	0,2	0,2	-
солнечные батареи	-	-	-	-	-	0,2	0,2	-
Система точного вождения и дистанционного контроля качества выполнения технологических процессов, как переносных, так и стационарных, вмонтированных в отдельные виды техники	5,9	10,1	4,0	6,1	1,2	-	-	-

<sup>1)</sup> Без учета подсобных сельскохозяйственных предприятий несельскохозяйственных организаций.

**123. ЧИСЛО СЕЛЬСКОХОЗЯЙСТВЕННЫХ ОРГАНИЗАЦИЙ, КРЕСТЬЯНСКИХ (ФЕРМЕРСКИХ) ХОЗЯЙСТВ И  
ИНДИВИДУАЛЬНЫХ ПРЕДПРИНИМАТЕЛЕЙ, ИМЕВШИХ ПЕРЕРАБАТЫВАЮЩИЕ МОЩНОСТИ**

(на 1 июля 2016 года)

	Сельскохозяйственные организации - всего <sup>1)</sup>	в том числе		Крестьянские (фермерские) хозяйства и индивидуальные предприниматели	в том числе			
		сельскохозяйственные организации, не относящиеся к субъектам малого предпринимательства	малые предприятия (без микропредприятий)		крестьянские (фермерские) хозяйства	из них	индивидуальные предприниматели	
					юридические лица	главы крестьянских (фермерских) хозяйств		
<b>Число организаций (хозяйств), имевших мощности по производству:</b>								
муки	32	17	15	29	26	-	26	3
крупы	5	5	-	10	9	-	9	1
комбикормов	29	15	14	53	47	1	46	6
мясопродуктов	10	10	-	29	23	-	23	6
молокопродуктов	3	3	-	53	47	-	47	6
масла растительного	3	3	-	-	-	-	-	-
других пищевых продуктов	2	2	-	1	-	-	-	1
<b>В процентах от общего числа организаций (хозяйств) соответствующей категории, имевших мощности по производству:</b>								
муки	48,5	44,7	53,6	19,9	20,2	-	20,3	17,6
крупы	7,6	13,2	-	6,8	7,0	-	7,0	5,9
комбикормов	43,9	39,5	50,0	36,3	36,4	100,0	35,9	35,3
мясопродуктов	15,2	26,3	-	19,9	17,8	-	18,0	35,3
молокопродуктов	4,5	7,9	-	36,3	36,4	-	36,7	35,3
масла растительного	4,5	7,9	-	-	-	-	-	-
других пищевых продуктов	3,0	5,3	-	0,7	-	-	-	5,9

	Сельскохозяйственные организации - всего <sup>1)</sup>	в том числе		Крестьянские (фермерские) хозяйства и индивидуальные предприниматели	в том числе			
		сельскохозяйственные организации, не относящиеся к субъектам малого предпринимательства	малые предприятия (без микропредприятий)		крестьянские (фермерские) хозяйства	из них		индивидуальные предприниматели
						юридические лица	главы крестьянских (фермерских) хозяйств	
<b>В процентах от числа организаций (хозяйств) соответствующей категории, осуществлявших сельскохозяйственную деятельность в I полугодии 2016 года:</b>								
муки	15,8	19,1	13,2	2,5	2,6	-	2,6	1,9
крупы	2,5	5,6	-	0,9	0,9	-	0,9	0,6
комбикормов	14,3	16,9	12,3	4,6	4,7	7,1	4,7	3,8
мясопродуктов	4,9	11,2	-	2,5	2,3	-	2,3	3,8
молокопродуктов	1,5	3,4	-	4,6	4,7	-	4,8	3,8
масла растительного	1,5	3,4	-	-	-	-	-	-
других пищевых продуктов	1,0	2,2	-	0,1	-	-	-	0,6

<sup>1)</sup> Без учета микропредприятий и подсобных сельскохозяйственных предприятий несельскохозяйственных организаций.



## **УСЛОВИЯ ВЕДЕНИЯ ХОЗЯЙСТВЕННОЙ ДЕЯТЕЛЬНОСТИ**



## 124. ЧИСЛО СЕЛЬСКОХОЗЯЙСТВЕННЫХ ОРГАНИЗАЦИЙ, ПОЛУЧАВШИХ КРЕДИТНЫЕ СРЕДСТВА И СУБСИДИИ (ДОТАЦИИ) В 2015 ГОДУ

	Сельскохозяйственные организации <sup>1)</sup>	в том числе			
		сельскохозяйственные организации, не относящиеся к субъектам малого предпринимательства	малые предприятия	из них	
				малые предприятия (без микропредприятий)	микропредприятия
<b>Число сельскохозяйственных организаций, получавших кредитные средства:</b>	<b>78</b>	<b>44</b>	<b>34</b>	<b>30</b>	<b>4</b>
на пополнение оборотных средств	x	32	x	21	x
на приобретение земельных участков	x	-	x	-	x
на приобретение техники, машин и оборудования	x	17	x	13	x
на приобретение сельскохозяйственных животных	x	4	x	3	x
на строительство новых производственных объектов	x	3	x	1	x
на реконструкцию, модернизацию производственных объектов	x	1	x	3	x
другие цели	x	6	x	2	x
<b>В процентах от общего числа организаций соответствующей категории, осуществлявших сельскохозяйственную деятельность в 2015 году</b>	<b>26,4</b>	<b>49,4</b>	<b>16,5</b>	<b>26,1</b>	<b>4,4</b>
на пополнение оборотных средств	x	36,0	x	18,3	x
на приобретение земельных участков	x	-	x	-	x
на приобретение техники, машин и оборудования	x	19,1	x	11,3	x
на приобретение сельскохозяйственных животных	x	4,5	x	2,6	x
на строительство новых производственных объектов	x	3,4	x	0,9	x

	Сельскохозяйственные организации <sup>1)</sup>	в том числе			
		сельскохозяйственные организации, не относящиеся к субъектам малого предпринимательства	малые предприятия	из них	
				малые предприятия (без микропредприятий)	микропредприятия
на реконструкцию, модернизацию производственных объектов	x	1,1	x	2,6	x
другие цели	x	6,7	x	1,7	x
<b>Число сельскохозяйственных организаций, получавших субсидии (дотации) за счет средств федерального бюджета и/или бюджета субъекта Российской Федерации</b>	<b>227</b>	<b>75</b>	<b>152</b>	<b>102</b>	<b>50</b>
<b>В процентах от общего числа организаций соответствующей категории, осуществлявших сельскохозяйственную деятельность в 2015 году</b>	<b>76,9</b>	<b>84,3</b>	<b>73,8</b>	<b>88,7</b>	<b>54,9</b>

<sup>1)</sup> Без учета подсобных сельскохозяйственных предприятий несельскохозяйственных организаций.

**125. ЧИСЛО КРЕСТЬЯНСКИХ (ФЕРМЕРСКИХ) ХОЗЯЙСТВ И ИНДИВИДУАЛЬНЫХ ПРЕДПРИНИМАТЕЛЕЙ, ПОЛУЧАВШИХ КРЕДИТНЫЕ СРЕДСТВА И СУБСИДИИ (ДОТАЦИИ) В 2015 ГОДУ**

	Крестьянские (фермерские) хозяйства и индивидуальные предприниматели	в том числе			
		крестьянские (фермерские) хозяйства	из них		индивидуальные предприниматели
			юридические лица	главы крестьянских (фермерских) хозяйств	
<b>Число хозяйств, получавших кредитные средства:</b>	<b>125</b>	<b>104</b>	<b>3</b>	<b>101</b>	<b>21</b>
на пополнение оборотных средств	23	19	1	18	4
на приобретение земельных участков	3	3	-	3	-
на приобретение техники, машин и оборудования	53	45	1	44	8
на приобретение сельскохозяйственных животных	34	29	-	29	5
на строительство новых производственных объектов	11	9	1	8	2
на реконструкцию, модернизацию производственных объектов	9	9	1	8	-
другие цели	18	14	1	13	4
<b>В процентах от общего числа хозяйств соответствующей категории, осуществлявших сельскохозяйственную деятельность в 2015 г.</b>	<b>11,4</b>	<b>11,1</b>	<b>21,4</b>	<b>10,9</b>	<b>13,0</b>
на пополнение оборотных средств	2,1	2,0	7,1	2,0	2,5
на приобретение земельных участков	0,3	0,3	-	0,3	-
на приобретение техники, машин и оборудования	4,8	4,8	7,1	4,8	4,9
на приобретение сельскохозяйственных животных	3,1	3,1	-	3,1	3,1
на строительство новых производственных объектов	1,0	1,0	7,1	0,9	1,2

	Крестьянские (фермерские) хозяйства и индивидуальные предприниматели	в том числе			
		крестьянские (фермерские) хозяйства	из них		индивидуальные предприниматели
			юридические лица	главы крестьянских (фермерских) хозяйств	
на реконструкцию, модернизацию производственных объектов	0,8	1,0	7,1	0,9	-
другие цели	1,6	1,5	7,1	1,4	2,5
<b>Число хозяйств, получавших субсидии (дотации) за счет средств федерального бюджета и/или бюджета субъекта Российской Федерации</b>	<b>337</b>	<b>302</b>	<b>4</b>	<b>298</b>	<b>35</b>
<b>В процентах от общего числа хозяйств соответствующей категории, осуществлявших сельскохозяйственную деятельность в 2015 г.</b>	<b>30,7</b>	<b>32,2</b>	<b>28,6</b>	<b>32,3</b>	<b>21,6</b>

**126. ЧИСЛО СЕЛЬСКОХОЗЯЙСТВЕННЫХ ОРГАНИЗАЦИЙ, КРЕСТЬЯНСКИХ (ФЕРМЕРСКИХ) ХОЗЯЙСТВ И  
ИНДИВИДУАЛЬНЫХ ПРЕДПРИНИМАТЕЛЕЙ, ЯВЛЯВШИХСЯ ЧЛЕНАМИ СЕЛЬСКОХОЗЯЙСТВЕННЫХ ПОТРЕБИТЕЛЬСКИХ КООПЕРАТИВОВ**

(на 1 июля 2016 года)

	Сельско- хозяй- ственные органи- зации	в том числе				Крестьян- ские (фер- мерские) хозяйства и индиви- дуальные предпри- ниматели	в том числе	
		сельско- хозяй- ственные организа- ции, не относящие- ся к субъек- там малого предприни- мательства	малые предприя- тия	из них			крестьян- ские (фер- мерские) хозяйства	индиви- дуальные предпри- ниматели
				малые пред- приятия (без микро- предприя- тий)	микропред- приятия			
<b>Число организаций (хозяйств), являвшихся членами сельскохозяйственных потребительских кооперативов - всего</b>	<b>17</b>	<b>4</b>	<b>13</b>	<b>9</b>	<b>4</b>	<b>103</b>	<b>95</b>	<b>8</b>
из них:								
перерабатывающих	6	1	5	2	3	62	56	6
сбытовых	2	-	2	-	2	39	39	-
снабженческих	-	-	-	-	-	7	7	-
обслуживающих	2	1	1	1	-	7	7	-
кредитных	7	2	5	5	-	1	1	-
других	2	-	2	1	1	8	6	2
<b>В процентах от общего числа организаций (хозяйств) соответствующей категории</b>								
перерабатывающих	1,8	0,9	2,2	1,7	2,7	3,9	4,4	1,9
сбытовых	0,6	-	0,9	-	1,8	2,5	3,1	-
снабженческих	-	-	-	-	-	0,4	0,6	-
обслуживающих	0,6	0,9	0,4	0,8	-	0,4	0,6	-

	Сельско-хозяйственные организации	в том числе				Крестьянские (фермерские) хозяйства и индивидуальные предприниматели	в том числе	
		сельско-хозяйственные организации, не относящиеся к субъектам малого предпринимательства	малые предприятия	из них			крестьянские (фермерские) хозяйства	индивидуальные предприниматели
				малые предприятия (без микропредприятий)	микропредприятия			
кредитных	2,0	1,8	2,2	4,1	-	0,1	0,1	-
других	0,6	-	0,9	0,8	0,9	0,5	0,5	0,6
<b>В процентах от числа организаций (хозяйств) соответствующей категории, осуществлявших сельскохозяйственную деятельность в I полугодии 2016 г.</b>	<b>5,9</b>	<b>4,5</b>	<b>6,5</b>	<b>7,9</b>	<b>4,7</b>	<b>8,9</b>	<b>9,5</b>	<b>5,1</b>
перерабатывающих	2,1	1,1	2,5	1,8	3,5	5,4	5,6	3,8
сбытовых	0,7	-	1,0	-	2,3	3,4	3,9	-
снабженческих	-	-	-	-	-	0,6	0,7	-
обслуживающих	0,7	1,1	0,5	0,9	-	0,6	0,7	-
кредитных	2,4	2,2	2,5	4,4	-	0,1	0,1	-
других	0,7	-	1,0	0,9	1,2	0,7	0,6	1,3

**127. ЧИСЛО ЛИЧНЫХ ПОДСОБНЫХ И ДРУГИХ ИНДИВИДУАЛЬНЫХ ХОЗЯЙСТВ ГРАЖДАН, ПОЛЬЗОВАВШИХСЯ УСЛУГАМИ ОРГАНИЗАЦИЙ И ФИЗИЧЕСКИХ ЛИЦ ДЛЯ ВЕДЕНИЯ СЕЛЬСКОХОЗЯЙСТВЕННОЙ ДЕЯТЕЛЬНОСТИ В 2015 - 2016 Г.Г.**

(хозяйств)

	Организации (хозяйства) и физические лица, оказывавшие услуги							
	сельскохозяйственные организации	крестьянские (фермерские) хозяйства	машино-технологические станции	несельскохозяйственные организации - юридические лица <sup>1)</sup>	потребительские кооперативы	кооперативные хозяйства (коопхозы)	индивидуальные предприниматели	родственники, соседи
<b>Личные подсобные и другие индивидуальные хозяйства граждан - всего</b>								
<b>Число хозяйств, пользовавшихся следующими видами услуг:</b>								
подготовка почвы, посев сельскохозяйственных культур и их обработка	5418	1833	29	1456	24	11	11964	116092
обеспечение семенами и посадочным материалом для посева	888	262	12	2331	4241	3	39389	1968
уборка урожая сельскохозяйственных культур	107	71	14	16	11	3	352	25541
заготовка растительных кормов	1139	453	5	59	11	14	1252	8338
содержание и уход за животными, стрижка овец	21	10	-	12	5	-	39	708
обеспечение молодняком животных, птицы	1194	788	1	271	118	5	3797	1158
обеспечение концентрированными кормами	2411	800	6	638	1615	11	8882	288
ветеринарное обслуживание	3970	92	3	11073	28	5	4477	527
искусственное осеменение	635	23	-	337	4	1	82	38
консультации агрономов, экономистов и других специалистов	53	37	-	38	3	5	99	416
закупка сельхозпродукции	990	645	2	132	375	41	3400	615
переработка продукции хозяйства	13	8	-	1	5	-	51	751
транспортные услуги	687	151	171	339	3	1	8189	16637
иные виды услуг	309	36	9	63	6	2	4096	6836

	Организации (хозяйства) и физические лица, оказывавшие услуги							
	сельскохозяйственные организации	крестьянские (фермерские) хозяйства	машино-технологические станции	несельскохозяйственные организации - юридические лица <sup>1)</sup>	потребительские кооперативы	кооперативные хозяйства (коопхозы)	индивидуальные предприниматели	родственники, соседи
<b>в том числе: хозяйства граждан в сельских поселениях</b>								
<b>Число хозяйств, пользовавшихся следующими видами услуг:</b>								
подготовка почвы, посев сельскохозяйственных культур и их обработка	5274	1768	28	1374	24	8	10413	92343
обеспечение семенами и посадочным материалом для посева	683	218	4	1399	4222	1	25387	1260
уборка урожая сельскохозяйственных культур	99	64	3	15	11	3	317	18159
заготовка растительных кормов	1116	384	2	30	8	6	880	7732
содержание и уход за животными, стрижка овец	15	8	-	11	4	-	22	589
обеспечение молодняком животных, птицы	1146	701	-	119	116	5	2936	1091
обеспечение концентрированными кормами	2337	755	1	449	1448	11	6885	233
ветеринарное обслуживание	3686	73	2	9885	26	5	3059	480
искусственное осеменение	629	20	-	295	3	1	63	38
консультации агрономов, экономистов и других специалистов	47	4	-	8	2	-	59	17
закупка сельхозпродукции	793	612	2	64	358	4	2389	512
переработка продукции хозяйства	13	7	-	1	-	-	34	491
транспортные услуги	652	130	170	318	3	1	5364	13038
иные виды услуг	160	35	4	36	6	2	842	3488



	Организации (хозяйства) и физические лица, оказывавшие услуги							
	сельскохозяйственные организации	крестьянские (фермерские) хозяйства	машино-технологические станции	несельскохозяйственные организации - юридические лица <sup>1)</sup>	потребительские кооперативы	кооперативные хозяйства (коопхозы)	индивидуальные предприниматели	родственники, соседи
<b>хозяйства граждан в городских округах и городских поселениях</b>								
<b>Число хозяйств, пользовавшихся следующими видами услуг:</b>								
подготовка почвы, посев сельскохозяйственных культур и их обработка	144	65	1	82	-	3	1551	23749
обеспечение семенами и посадочным материалом для посева	205	44	8	932	19	2	14002	708
уборка урожая сельскохозяйственных культур	8	7	11	1	-	-	35	7382
заготовка растительных кормов	23	69	3	29	3	8	372	606
содержание и уход за животными, стрижка овец	6	2	-	1	1	-	17	119
обеспечение молодняком животных, птицы	48	87	1	152	2	-	861	67
обеспечение концентрированными кормами	74	45	5	189	167	-	1997	55
ветеринарное обслуживание	284	19	1	1188	2	-	1418	47
искусственное осеменение	6	3	-	42	1	-	19	-
консультации агрономов, экономистов и других специалистов	6	33	-	30	1	5	40	399
закупка сельхозпродукции	197	33	-	68	17	37	1011	103
переработка продукции хозяйства	-	1	-	-	5	-	17	260
транспортные услуги	35	21	1	21	-	-	2825	3599
иные виды услуг	149	1	5	27	-	-	3254	3348

<sup>1)</sup> Кроме организаций потребительской кооперации.

**128. РАСПРЕДЕЛЕНИЕ ЛИЧНЫХ ПОДСОБНЫХ И ДРУГИХ ИНДИВИДУАЛЬНЫХ ХОЗЯЙСТВ ГРАЖДАН, ПОЛЬЗОВАВШИХСЯ УСЛУГАМИ ОРГАНИЗАЦИЙ И ФИЗИЧЕСКИХ ЛИЦ ДЛЯ ВЕДЕНИЯ СЕЛЬСКОХОЗЯЙСТВЕННОЙ ДЕЯТЕЛЬНОСТИ В 2015 - 2016 Г.Г., ПО ВИДАМ УСЛУГ**

( в процентах от общего числа услуг, оказанных хозяйствам)

	Организации (хозяйства) и физические лица, оказывавшие услуги							
	сельскохозяйственные организации	крестьянские (фермерские) хозяйства	машино-технологические станции	несельскохозяйственные организации - юридические лица <sup>1)</sup>	потребительские кооперативы	кооперативные хозяйства (коопхозы)	индивидуальные предприниматели	родственники, соседи
<b>Личные подсобные и другие индивидуальные хозяйства граждан - всего</b>								
Подготовка почвы, посев сельскохозяйственных культур и их обработка	30,4	35,2	11,5	8,7	0,4	10,8	13,9	64,5
Обеспечение семенами и посадочным материалом для посева	5,0	5,0	4,8	13,9	65,8	2,9	45,8	1,1
Уборка урожая сельскохозяйственных культур	0,6	1,4	5,6	0,1	0,2	2,9	0,4	14,2
Заготовка растительных кормов	6,4	8,7	2,0	0,4	0,2	13,7	1,5	4,6
Содержание и уход за животными, стрижка овец	0,1	0,2	-	0,1	0,1	-	0,0	0,4
Обеспечение молодняком животных, птицы	6,7	15,1	0,4	1,6	1,8	4,9	4,4	0,6
Обеспечение концентрированными кормами	13,5	15,4	2,4	3,8	25,0	10,8	10,3	0,2
Ветеринарное обслуживание	22,3	1,8	1,2	66,0	0,4	4,9	5,2	0,3
Искусственное осеменение	3,6	0,4	-	2,0	0,1	1,0	0,1	0,0
Консультации агрономов, экономистов и других специалистов	0,3	0,7	-	0,2	0,0	4,9	0,1	0,2
Закупка сельхозпродукции	5,6	12,4	0,8	0,8	5,8	40,2	4,0	0,3
Переработка продукции хозяйства	0,1	0,2	-	0,0	0,1	-	0,1	0,4
Транспортные услуги	3,9	2,9	67,9	2,0	0,0	1,0	9,5	9,2
Иные виды услуг	1,7	0,7	3,6	0,4	0,1	2,0	4,8	3,8

	Организации (хозяйства) и физические лица, оказывавшие услуги							
	сельскохозяйственные организации	крестьянские (фермерские) хозяйства	машино-технологические станции	несельскохозяйственные организации - юридические лица <sup>1)</sup>	потребительские кооперативы	кооперативные хозяйства (коопхозы)	индивидуальные предприниматели	родственники, соседи
<b>в том числе: хозяйства граждан в сельских поселениях</b>								
Подготовка почвы, посев сельскохозяйственных культур и их обработка	31,7	37,0	13,0	9,8	0,4	17,0	17,8	66,2
Обеспечение семенами и посадочным материалом для посева	4,1	4,6	1,9	10,0	67,8	2,1	43,3	0,9
Уборка урожая сельскохозяйственных культур	0,6	1,3	1,4	0,1	0,2	6,4	0,5	13,0
Заготовка растительных кормов	6,7	8,0	0,9	0,2	0,1	12,8	1,5	5,5
Содержание и уход за животными, стрижка овец	0,1	0,2	-	0,1	0,1	-	0,0	0,4
Обеспечение молодняком животных, птицы	6,9	14,7	-	0,8	1,9	10,6	5,0	0,8
Обеспечение концентрированными кормами	14,0	15,8	0,5	3,2	23,2	23,4	11,7	0,2
Ветеринарное обслуживание	22,1	1,5	0,9	70,6	0,4	10,6	5,2	0,3
Искусственное осеменение	3,8	0,4	-	2,1	0,0	2,1	0,1	0,0
Консультации агрономов, экономистов и других специалистов	0,3	0,1	-	0,1	0,0	-	0,1	0,0
Закупка сельхозпродукции	4,8	12,8	0,9	0,5	5,7	8,5	4,1	0,4
Переработка продукции хозяйства	0,1	0,1	-	0,0	-	-	0,1	0,4
Транспортные услуги	3,9	2,7	78,7	2,3	0,0	2,1	9,1	9,3
Иные виды услуг	1,0	0,7	1,9	0,3	0,1	4,3	1,4	2,5

	Организации (хозяйства) и физические лица, оказывавшие услуги							
	сельскохозяйственные организации	крестьянские (фермерские) хозяйства	машино-технологические станции	несельскохозяйственные организации - юридические лица <sup>1)</sup>	потребительские кооперативы	кооперативные хозяйства (коопхозы)	индивидуальные предприниматели	родственники, соседи
<b>хозяйства граждан в городских округах и городских поселениях</b>								
Подготовка почвы, посев сельскохозяйственных культур и их обработка	12,2	15,1	2,8	3,0	-	5,5	5,7	58,7
Обеспечение семенами и посадочным материалом для посева	17,3	10,2	22,2	33,7	8,7	3,6	51,1	1,8
Уборка урожая сельскохозяйственных культур	0,7	1,6	30,6	0,0	-	-	0,1	18,3
Заготовка растительных кормов	1,9	16,0	8,3	1,0	1,4	14,5	1,4	1,5
Содержание и уход за животными, стрижка овец	0,5	0,5	-	0,0	0,5	-	0,1	0,3
Обеспечение молодняком животных, птицы	4,1	20,2	2,8	5,5	0,9	-	3,1	0,2
Обеспечение концентрированными кормами	6,2	10,5	13,9	6,8	76,6	-	7,3	0,1
Ветеринарное обслуживание	24,0	4,4	2,8	43,0	0,9	-	5,2	0,1
Искусственное осеменение	0,5	0,7	-	1,5	0,5	-	0,1	-
Консультации агрономов, экономистов и других специалистов	0,5	7,7	-	1,1	0,5	9,1	0,1	1,0
Закупка сельхозпродукции	16,6	7,7	-	2,5	7,8	67,3	3,7	0,3
Переработка продукции хозяйства	-	0,2	-	-	2,3	-	0,1	0,6
Транспортные услуги	3,0	4,9	2,8	0,8	-	-	10,3	8,9
Иные виды услуг	12,6	0,2	13,9	1,0	-	-	11,9	8,3

<sup>1)</sup> Кроме организаций потребительской кооперации.

**Методологические пояснения**

В **хозяйства всех категорий** включены сельскохозяйственные организации, крестьянские (фермерские) хозяйства, индивидуальные предприниматели и хозяйства населения.

К **сельскохозяйственным организациям** отнесены хозяйственные товарищества, общества и партнерства (в том числе публичные и непубличные акционерные общества), производственные кооперативы, родовые общины, унитарные предприятия, подсобные сельскохозяйственные предприятия несельскохозяйственных организаций.

В соответствии с официальной статистической методологией Росстата в рамках Всероссийской сельскохозяйственной переписи 2016 г. к **подсобным сельскохозяйственным предприятиям несельскохозяйственных организаций** отнесены хозяйства, имеющие посевные площади сельскохозяйственных культур не менее 50 гектаров и(или) не менее 10 голов крупного рогатого скота, или не менее 5 голов коров, или не менее 20 голов свиней, или не менее 15 голов овец или коз, или не менее 100 голов птицы, или не менее 10 голов лошадей.

К **малым сельскохозяйственным предприятиям (включая микропредприятия)** отнесены юридические лица – коммерческие организации, внесенные в единый государственный реестр юридических лиц и соответствующие условиям, установленным Федеральным законом от 24 июля 2007 г. № 209-ФЗ «О развитии малого и среднего предпринимательства в Российской Федерации».

**Крестьянское (фермерское) хозяйство** – объединение граждан, связанных родством и (или) свойством, имеющих в общей собственности имущество и совместно осуществляющих производственную и иную хозяйственную деятельность (производство, переработку, хранение, транспортировку и реализацию сельскохозяйственной продукции), основанную на их личном участии (статья 1 Федерального закона от 11 июня 2003 г. № 74-ФЗ «О крестьянском (фермерском) хозяйстве»).

**Индивидуальный предприниматель** – гражданин (физическое лицо), занимающийся предпринимательской деятельностью без образования юридического лица с момента его государственной регистрации в соответствии со статьей 23 Гражданского кодекса Российской Федерации и заявивший в Свидетельстве о государственной регистрации виды деятельности, отнесенные согласно Общероссийскому классификатору видов экономической деятельности (ОКВЭД) к сельскому хозяйству.

К **хозяйствам населения** отнесены личные подсобные и другие индивидуальные хозяйства граждан, а также хозяйства граждан, имеющих земельные участки в садоводческих, огороднических и дачных некоммерческих объединениях.

**Личное подсобное хозяйство** – форма непредпринимательской деятельности по производству и переработке сельскохозяйственной продукции, осуществляемой личным трудом гражданина и членов его семьи в целях удовлетворения личных потребностей на земельном участке, предоставленном или приобретенном для ведения личного подсобного хозяйства. Землепользование хозяйств может состоять из приусадебных и полевых участков (статья 2, 4 Федерального закона от 7 июля 2003 г. № 112-ФЗ «О личном подсобном хозяйстве»).

К **другим индивидуальным хозяйствам граждан** отнесены:

- граждане, имеющие земельные участки для индивидуального жилищного строительства с площадью 4 и более соток и занимающиеся сельскохозяйственным производством;
- граждане, имеющие земельные участки (садовые, огородные, дачные и другие), не входящие в некоммерческие объединения граждан;
- граждане, не имеющие земли, но имеющие сельскохозяйственных животных.

**Садоводческое, огородническое, дачное некоммерческое объединение граждан** – некоммерческая организация, учрежденная гражданами на добровольных началах для содействия ее членам в решении общих социально-хозяйственных задач ведения садоводства, огородничества и дачного хозяйства (статья 1 Федерального закона от 15 апреля 1998 г. № 66-ФЗ «О садоводческих, огороднических и дачных некоммерческих объединениях граждан»).

Итоги по категориям сельскохозяйственных производителей, в том числе по хозяйствам граждан в сельских поселениях, городских округах и городских поселениях сформированы в соответствии с Общероссийским классификатором территорий муниципальных образований (ОКТМО). В данные по хозяйствам граждан в сельских поселениях включены также соответствующие сведения по межселенным территориям.

В соответствии с официальной статистической методологией Росстата граждане, имеющие земельный участок в садоводческих, огороднических и дачных некоммерческих объединениях, личные подсобные и другие индивидуальные хозяйства граждан в городских поселениях и городских округах обследовались с применением выборочного метода статистического наблюдения. Сводные данные по этим категориям хозяйств представлены с учетом распространения данных выборочной совокупности на всю генеральную совокупность.

**Среднегодовая численность работников** – (средняя численность работников) включает: среднегодовую численность работников списочного состава, среднегодовую численность внешних совместителей и среднегодовую численность работников, выполнявших работы по договорам гражданско-правового характера.

**Постоянные работники** – лица списочного состава, принятые на работу в соответствии с заключенным трудовым договором (контрактом) на неопределенный срок, то есть без указания времени его окончания.

**Наемные работники, занятые на постоянной основе** – работавшие по трудовому договору, заключенному на неопределенный срок в сельскохозяйственном производстве, а также на основе устной договоренности.

**Временные и/или сезонные работники** – работавшие в организации (хозяйстве) по трудовым договорам о временной работе, заключенным в срок до двух месяцев, о сезонной работе на срок до шести месяцев и по договорам гражданско-правового характера, а также на основе устной договоренности.

**В общей площади земли** организации (хозяйства) показывается общая площадь, находящаяся в **пользовании** организации (хозяйства) на дату проведения переписи (с учетом арендованной, но без учета сданной в аренду).

В общую земельную площадь некоммерческого объединения включены земли, предоставленные гражданам объединения, и земли объединения общего пользования.

**Освоенный земельный участок** – участок в некоммерческих объединениях граждан, на котором имеются посадки картофеля, плодово-ягодных, овощных или декоративных культур, или участок, на котором произведены культуртехнические мероприятия (корчевка леса и пней, расчистка и планировка участка, работы по окультуриванию почвы), или возведены жилые, хозяйственные постройки.

**Сельскохозяйственные угодья** – земельные угодья, систематически используемые для получения сельскохозяйственной продукции. К ним относятся пашня, залежь, многолетние насаждения, сенокосы, пастбища.

**Пашня** – сельскохозяйственное угодье, систематически обрабатываемое и используемое под посеvy сельскохозяйственных культур, включая посеvy многолетних трав, а также чистые пары. К пашне также относятся площади парников и теплиц. В пашню не включаются земельные участки сенокосов и пастбищ, распаханые с целью их коренного улучшения и занятые посевами предварительных культур (в течение не более двух-трех лет), а также междурядья сада, используемые под посеvy.

**Сенокос** – сельскохозяйственное угодье, систематически используемое под сенокосение.

**Пастбище** – сельскохозяйственное угодье, систематически используемое для выпаса животных (и такое использование является основным), а также земельные участки, пригодные для выпаса скота, не используемые под сенокосы и не являющиеся залежью.

**Залежь** – земельный участок, который ранее использовался под пашню и более одного года не использовался под посеvy сельскохозяйственных культур и не подготовлен под пар.

В площадь **фактически используемых сельскохозяйственных угодий** включаются сельскохозяйственные угодья, на которых фактически осуществлялось сельскохозяйственное производство в 2015-2016 годах.

**Мелиорированные земли** – площади сельскохозяйственных угодий, имеющие мелиоративные сети (орошаемые или осушаемые) как действующие, так и не действующие.

**Посевные площади** – часть пашни, занятая под посеvy сельскохозяйственных культур.

**Посевные площади, засеянные элитными семенами.** Элитные семена (семена элиты) – семена сельскохозяйственного растения, которые получены от оригинальных семян и соответствуют требованиям нормативных документов в области семеноводства, утвержденных в порядке, установленном Правительством Российской Федерации (статья 7, глава II Федерального закона от 17 декабря 1997 г. № 149-ФЗ «О семеноводстве»).

**Многолетние насаждения** – сельскохозяйственные угодья, используемые под искусственные насаждения древесных, кустарниковых (без лесной площади) и некоторых травянистых растений, предназначенных для получения урожая плодово-ягодной, технической и лекарственной продукции.

В площадь многолетних плодовых насаждений и ягодных культур включена площадь, занятая плодовыми деревьями, кустарниками, а также ягодниками на обособленных участках.

Площадь ягодных насаждений в междурядьях садов учитывается в площади соответствующей культуры.

**Пестициды** – химические или биологические препараты, используемые для борьбы с вредителями и болезнями растений, сорными растениями, вредителями хранящейся сельскохозяйственной продукции, бытовыми вредителями и внешними паразитами животных, а также для регулирования роста растений, предуборочного удаления листьев (дефолианты), предуборочного подсушивания растений (десиканты).

**Поголовье сельскохозяйственных животных** включает поголовье всех возрастных групп соответствующего вида скота и птицы на 1 июля 2016 г.

К **молочному** крупному рогатому скоту относятся животные, основным видом продукции которых является молоко.

**Мясной** крупный рогатый скот отражен по организациям (хозяйствам), специализирующимся на разведении скота мясных пород, при которых маточное поголовье предназначено для воспроизводства и выращивания телят подсосным методом до 8-месячного возраста при полном прекращении доения.

К **племенным** относятся **сельскохозяйственные животные**, имеющие документально подтвержденное происхождение, используемые для воспроизводства определенной породы и зарегистрированные в установленном порядке.

К **разбрасывателям органических удобрений** относятся машины для транспортировки и поверхностного внесения в почву органических удобрений и торфа, а также машины для самозагрузки, транспортировки, поверхностного внесения жидких органических удобрений.

К **машинам для защиты растений** относятся машины для химической защиты сельскохозяйственных культур и многолетних насаждений пестицидами, включая протравливатели и опрыскиватели, опыливатели и аэрозольные аппараты всех видов и марок.

К **машинам для внесения минеральных удобрений и извести** относятся машины и агрегаты для поверхностного внесения в почву минеральных удобрений, известковых материалов и гипса.

К **машинам, установкам, аппаратам дождевальным и поливным насосным станциям** относятся дождевальные машины и установки, используемые для полива в движении способом дождевания зерновых, технических, кормовых и овощных культур, многолетних трав, лугов, пастбищ и ягодников. Также относятся передвижные поливные агрегаты и другие шланговые установки, предназначенные для полива по бороздам пропашных сельскохозяйственных культур, а также для влагозарядковых и промывных поливов.

**Комбайны кукурузоуборочные** – самоходные и прицепные кукурузоуборочные комбайны, приставки кукурузоуборочные.

**Бороны всех видов, кроме дисковых** – бороны, включая зубовые, сетчатые, лапчатые, игольчатые, комбинированные, пружинные, ротационные, шарнирные, шлейф-бороны и другие, кроме дисковых.

**Машины свеклоуборочные** – машины, используемые для уборки корней сахарной, кормовой и маточной свеклы, брюквы и турнепса.

**Установки доильные** – установки и аппараты, предназначенные как для машинного доения коров в переносные доильные ведра, так и в молокопроводы, по которым молоко транспортируется в молокоприемник.

**Склады и сооружения для хранения зерна** – помещения капитального типа для хранения зерна и семян: зерносклады для продовольственного и фуражного зерна, семенохранилища, постройки напольного, закромого и других типов, стационарные и кукурузохранилища и другие.

**Склады и сооружения для хранения картофеля, овощей, плодов и ягод** – помещения капитального типа для хранения картофеля, овощей, плодов и ягод, используемых для продовольственных и семенных целей (без учета овощекартофелеохранилищ, входящих в состав животноводческих комплексов и предназначенные для хранения овощей и картофеля на корм скоту).

К **складам и сооружениям для хранения силоса и сенажа** отнесены башни, полубашни, облицованные ямы, траншеи и другие сооружения; сенажные сооружения башенного и траншейного типов, позволяющие обеспечить длительное герметическое хранение заложенного сенажа.

К **складам и сооружениям для хранения минеральных удобрений, пестицидов** отнесены закрытые помещения (включая немеханизированные склады), построенные по типовым проектам (без учета навесов для хранения минеральных удобрений, а также емкостей для аммиачной воды).

**Теплица** – сооружение защищенного грунта со светопрозрачным покрытием, предназначенное для выращивания рассады, овощей и цветов, с уходом за ними внутри сооружения.



К **весенним теплицам** отнесены сезонные теплицы с весенне-осенним оборотом сельскохозяйственных культур.

**Зимние теплицы** – это теплицы круглогодичного действия.

**Парник** – культивационное сооружение со светопрозрачным покрытием, предназначенное для выращивания рассады и овощей, с уходом за растениями снаружи сооружения.

**Гидропоника** – выращивание растений в искусственной среде без почвы (водной или твердо пористой, влаго- и воздухоемкой среде).

**Автомобильные дороги общего пользования** – автомобильные дороги, предназначенные для движения транспортных средств неограниченного круга лиц.

**Внутрихозяйственные дороги** – автодороги необщего пользования, состоящие на балансе сельскохозяйственной организации.

К **твердому покрытию автодорог** относятся: усовершенствованное покрытие (цементобетонное, асфальтобетонное, из щебня и гравия), обработанное вяжущими материалами, а также щебеночное, гравийное и мостовое покрытие.

**Внутрипроизводственная связь** – сеть электросвязи, создаваемая для управления внутрипроизводственной деятельностью, не имеющая выхода на сеть связи общего пользования.

**Телефонная связь**, включая мобильную (сотовую) связь, – телефонное соединение между пользователями посредством проводных и беспроводных соединений.

Под **биологическим методом защиты растений от вредителей и болезней** понимают использование живых организмов и продуктов их жизнедеятельности для регуляции численности вредных видов.

**Биоэнергетические установки** – установки, основанные на производстве тепла и энергии из биомассы, включая технологии преобразования энергии, основанные на принципах живой природы (биотопливные элементы, бионакопители энергии, биодвигатели и т.д.).

**Солнечные батареи** – несколько объединенных фотоэлектрических преобразователей (фотоэлементов) – полупроводниковых устройств, прямо преобразующих солнечную энергию в постоянный электрический ток.

**Сельскохозяйственный потребительский кооператив** – сельскохозяйственный кооператив, созданный сельскохозяйственными товаропроизводителями (гражданами и (или) юридическими лицами), при условии их обязательного участия в его хозяйственной деятельности (статья 4 Федерального закона от 18 декабря 1995 г. № 193-ФЗ «О сельскохозяйственной кооперации»).

**Данные в группировках** приведены по сельскохозяйственным организациям (хозяйствам), осуществлявшим сельскохозяйственную деятельность в 2016 году.

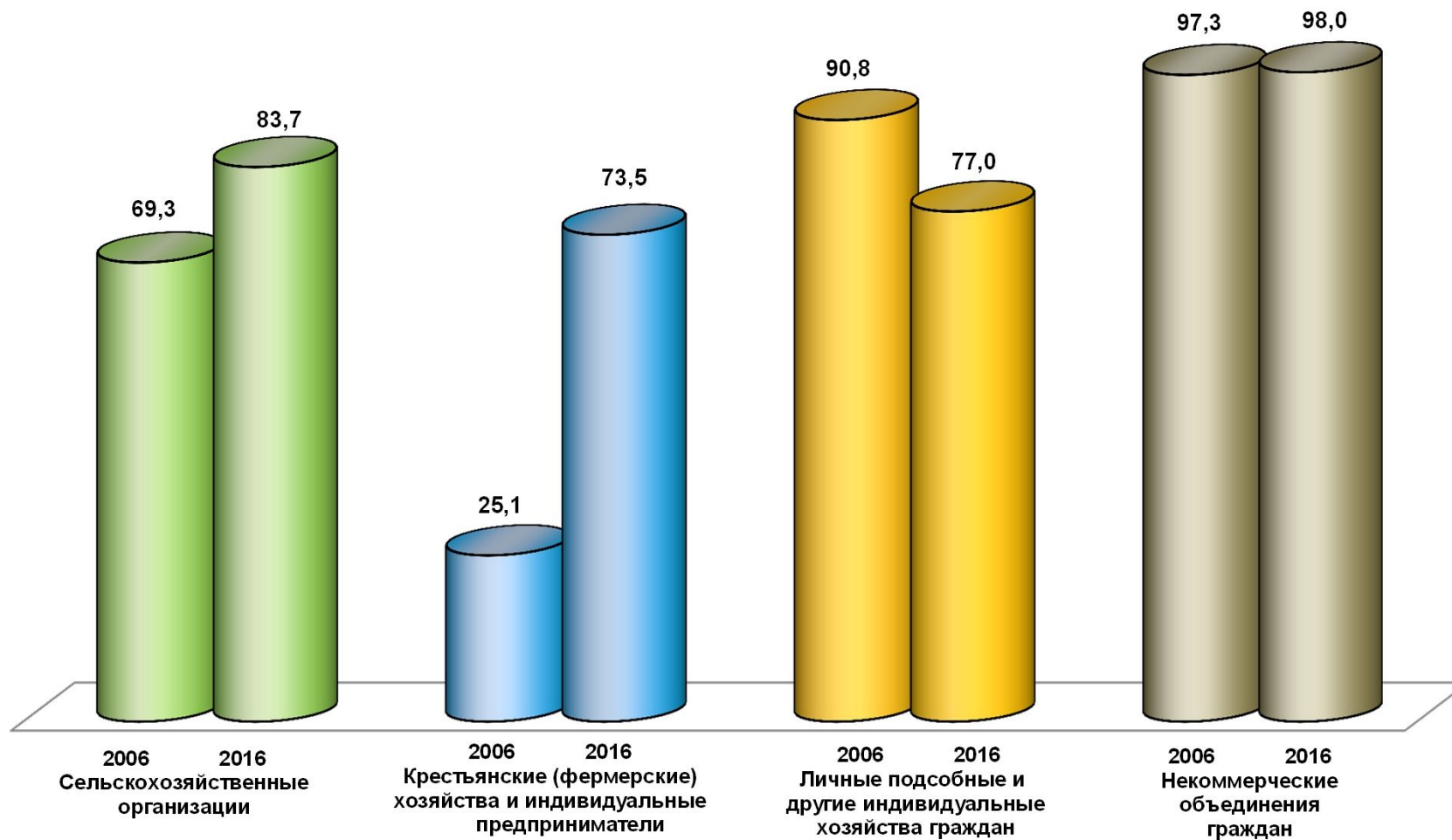






## ДИАГРАММЫ

**1. УДЕЛЬНЫЙ ВЕС СЕЛЬСКОХОЗЯЙСТВЕННЫХ ОРГАНИЗАЦИЙ (ХОЗЯЙСТВ),  
ОСУЩЕСТВЛЯВШИХ СЕЛЬСКОХОЗЯЙСТВЕННУЮ ДЕЯТЕЛЬНОСТЬ В I ПОЛУГОДИИ 2006 И 2016 ГГ.**  
(в процентах от общего числа соответствующей категории организаций (хозяйств))

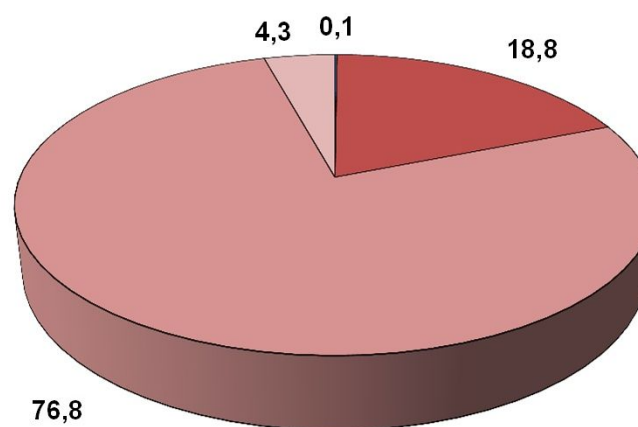
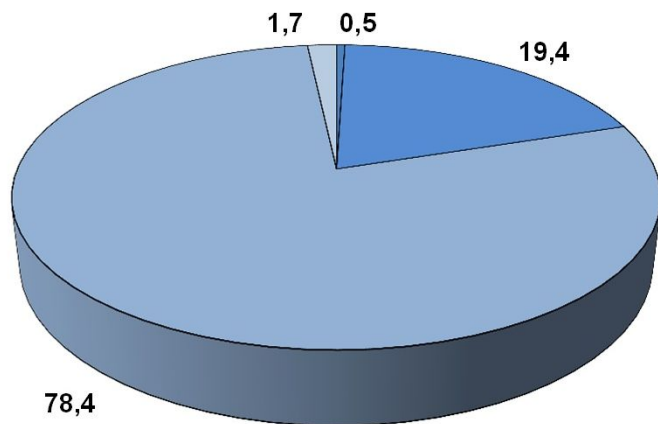


## 2. РАСПРЕДЕЛЕНИЕ ПОСТОЯННЫХ РАБОТНИКОВ СЕЛЬСКОХОЗЯЙСТВЕННЫХ ОРГАНИЗАЦИЙ ПО ВОЗРАСТУ

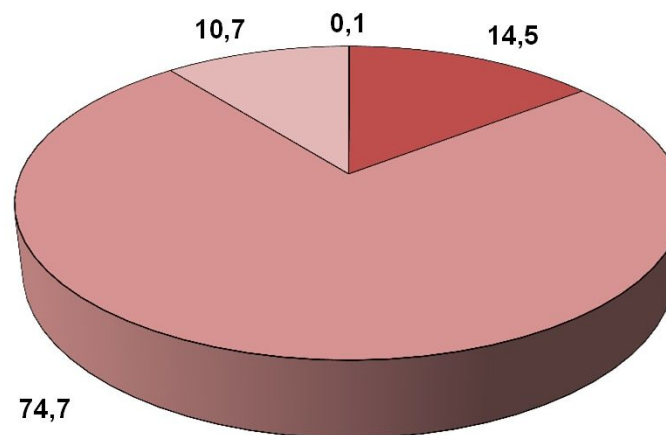
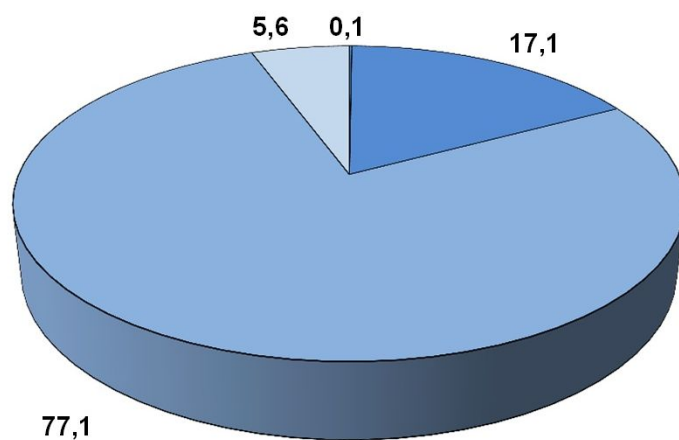
**Мужчины**  
(на 1 июля; в процентах от общей численности постоянных работников - мужчин)

**Женщины**  
(на 1 июля; в процентах от общей численности постоянных работников - женщин)

2006



2016



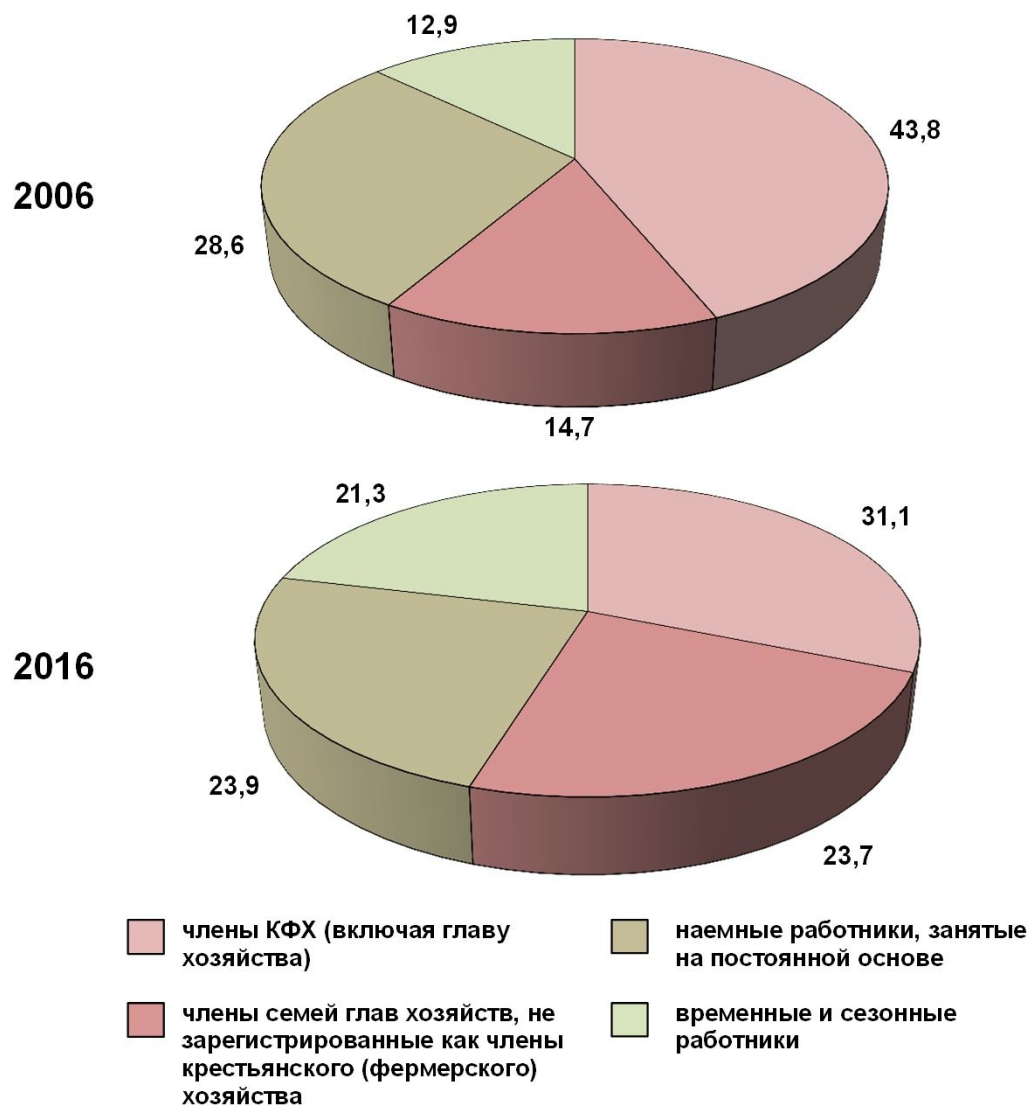
15 - 17 лет	30 - 59 лет
18 - 29 лет	60 и более лет

15 - 17 лет	30 - 54 лет
18 - 29 лет	55 и более лет



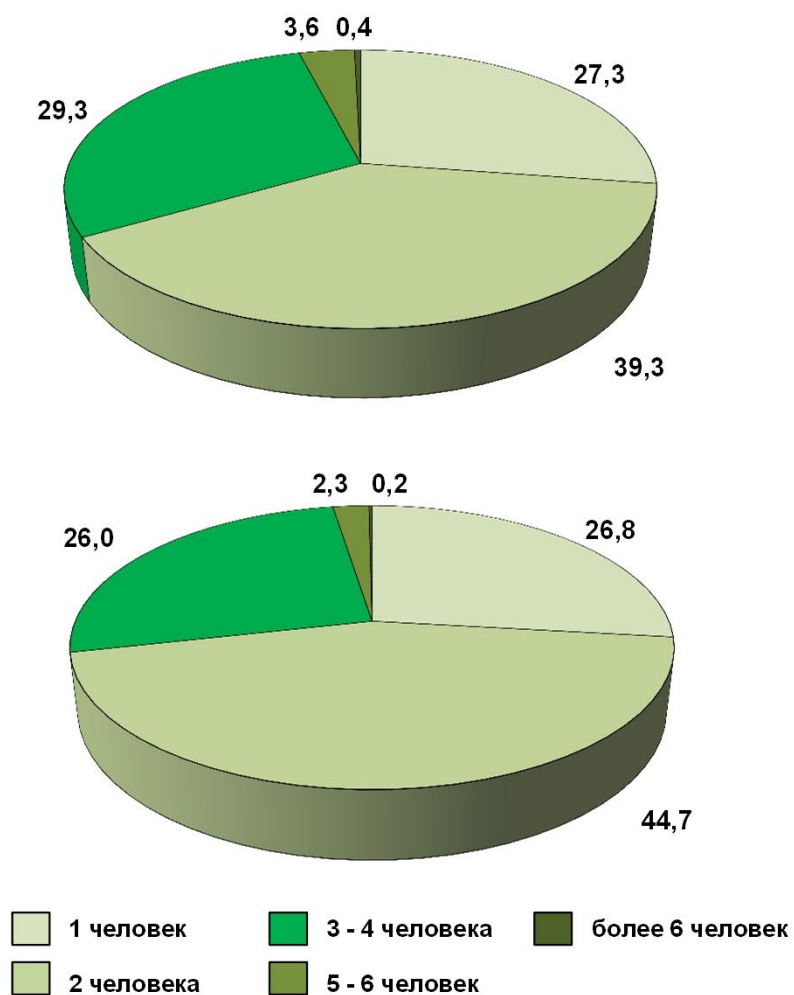
### 3. РАСПРЕДЕЛЕНИЕ ЧИСЛЕННОСТИ РАБОТНИКОВ КРЕСТЬЯНСКИХ (ФЕРМЕРСКИХ) ХОЗЯЙСТВ В 2006 И 2016 ГГ.

(на 1 июля; в процентах от общей численности работников, занятых в сельскохозяйственном производстве)



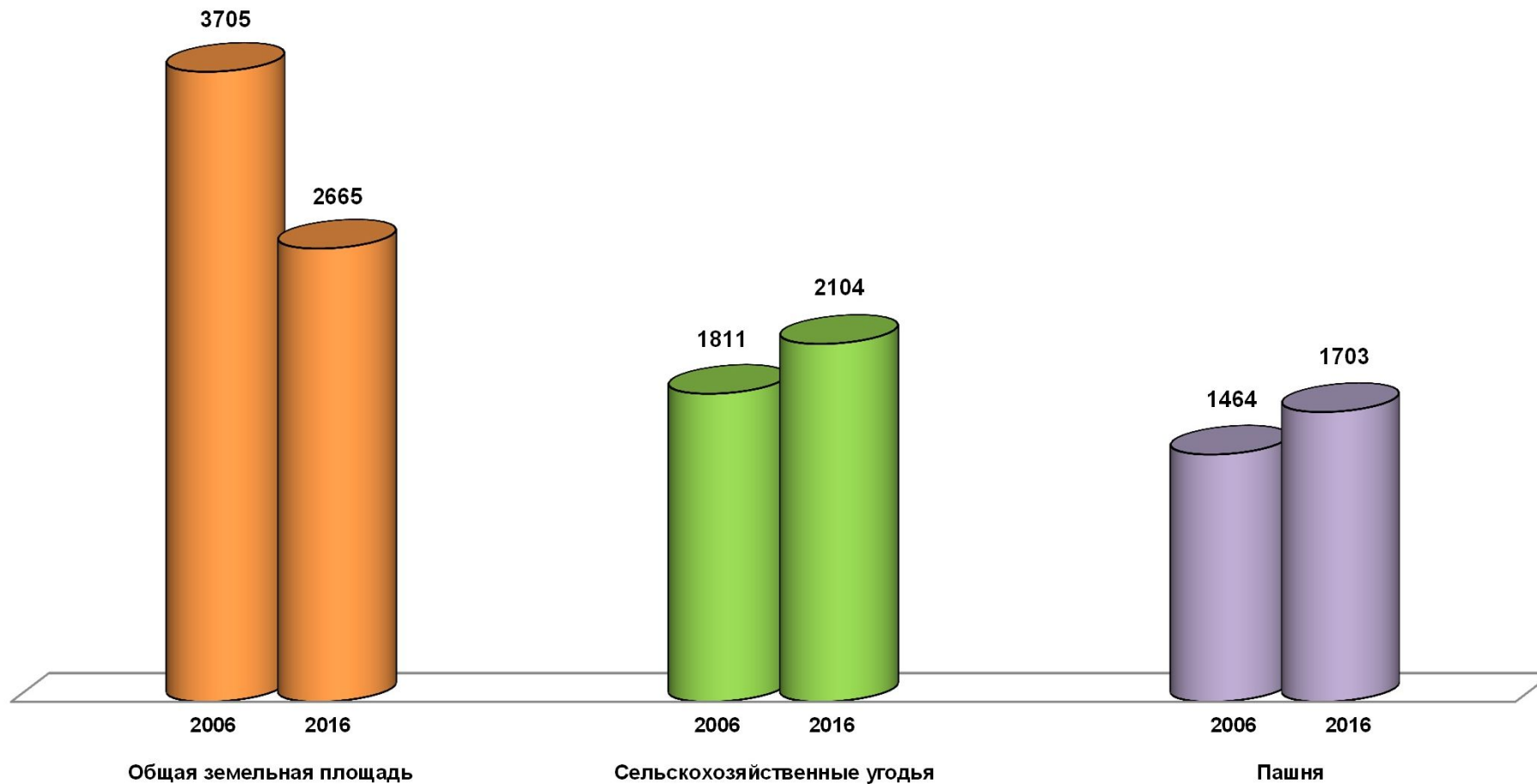
### 4. РАСПРЕДЕЛЕНИЕ ЛИЧНЫХ ПОДСОБНЫХ И ДРУГИХ ИНДИВИДУАЛЬНЫХ ХОЗЯЙСТВ ГРАЖДАН ПО ЧИСЛЕННОСТИ ЛИЦ, ЗАНЯТЫХ ВЫПОЛНЕНИЕМ СЕЛЬСКОХОЗЯЙСТВЕННЫХ РАБОТ В 2006 И 2016 ГГ.

(на 1 июля; в процентах от общего числа хозяйств, осуществляющих сельскохозяйственную деятельность)



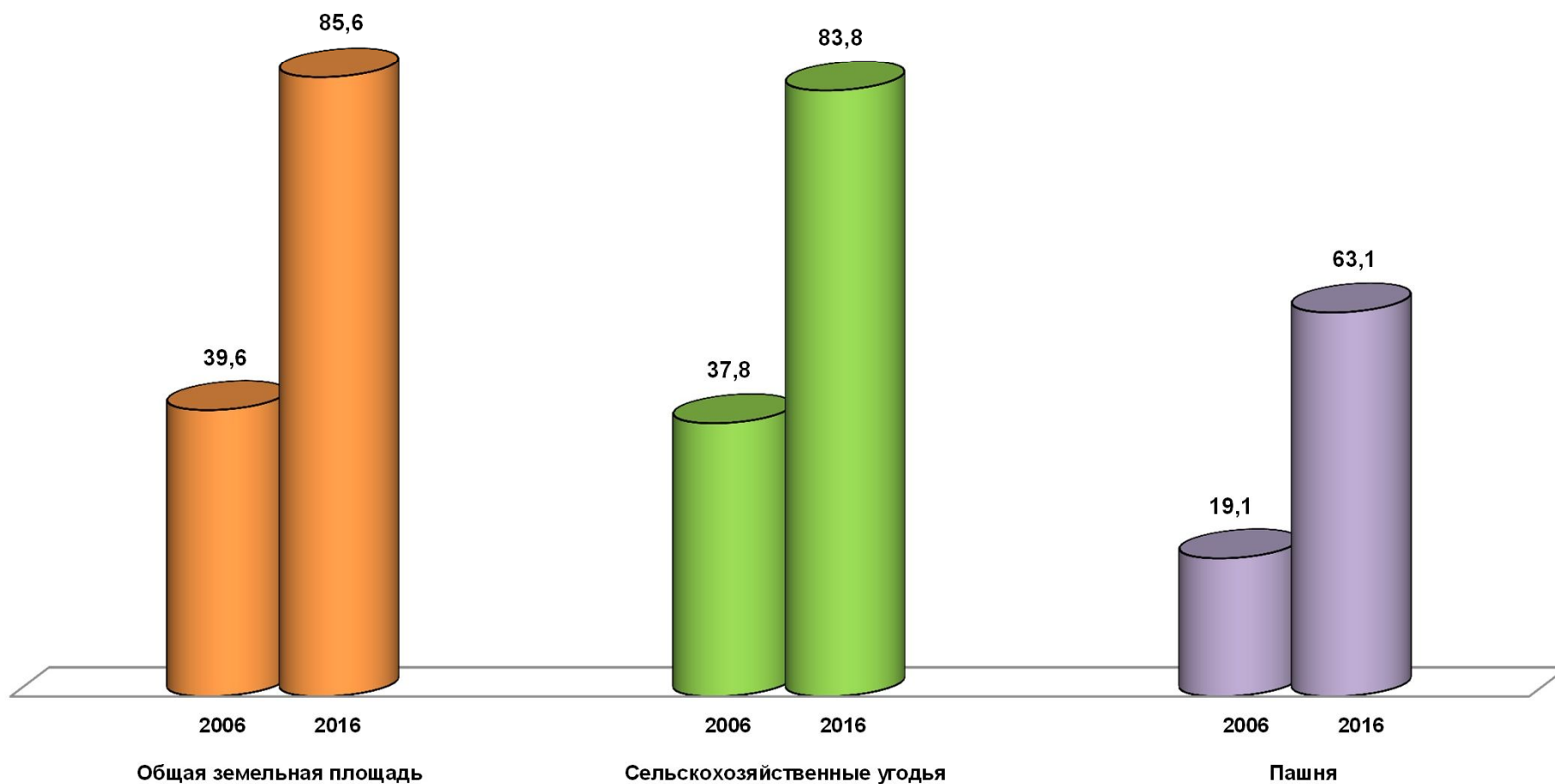
## 5. ОБЩАЯ ПЛОЩАДЬ ЗЕМЛИ, ПЛОЩАДЬ СЕЛЬСКОХОЗЯЙСТВЕННЫХ УГОДИЙ И ПАШНИ В СРЕДНЕМ НА ОДНУ СЕЛЬСКОХОЗЯЙСТВЕННУЮ ОРГАНИЗАЦИЮ В 2006 И 2016 ГГ.

(на 1 июля; гектаров)

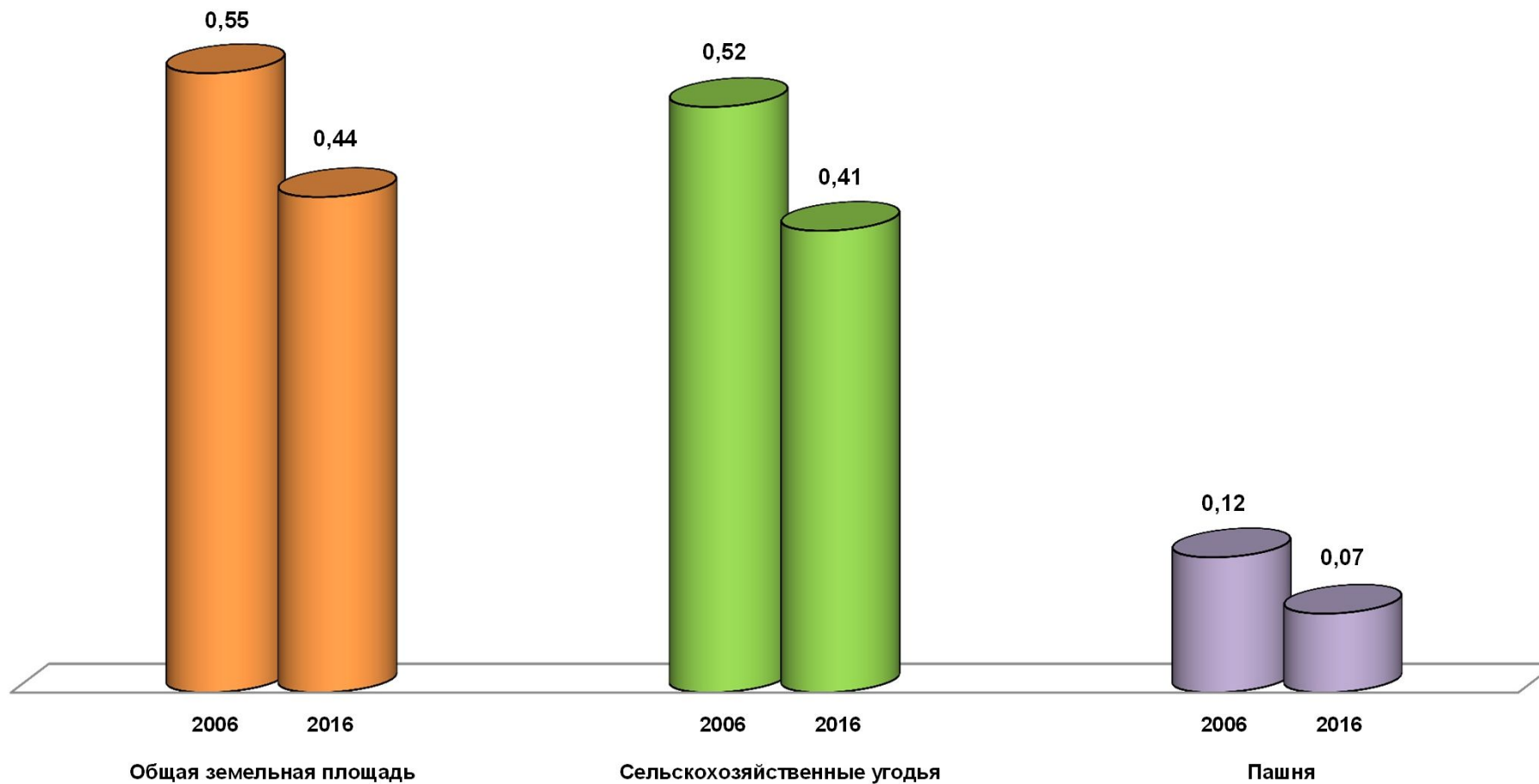


**6. ОБЩАЯ ПЛОЩАДЬ ЗЕМЛИ, ПЛОЩАДЬ СЕЛЬСКОХОЗЯЙСТВЕННЫХ УГОДИЙ И ПАШНИ В СРЕДНЕМ  
НА ОДНО КРЕСТЬЯНСКОЕ (ФЕРМЕРСКОЕ) ХОЗЯЙСТВО И ИНДИВИДУАЛЬНОГО ПРЕДПРИНИМАТЕЛЯ  
В 2006 И 2016 ГГ.**

(на 1 июля; гектаров)

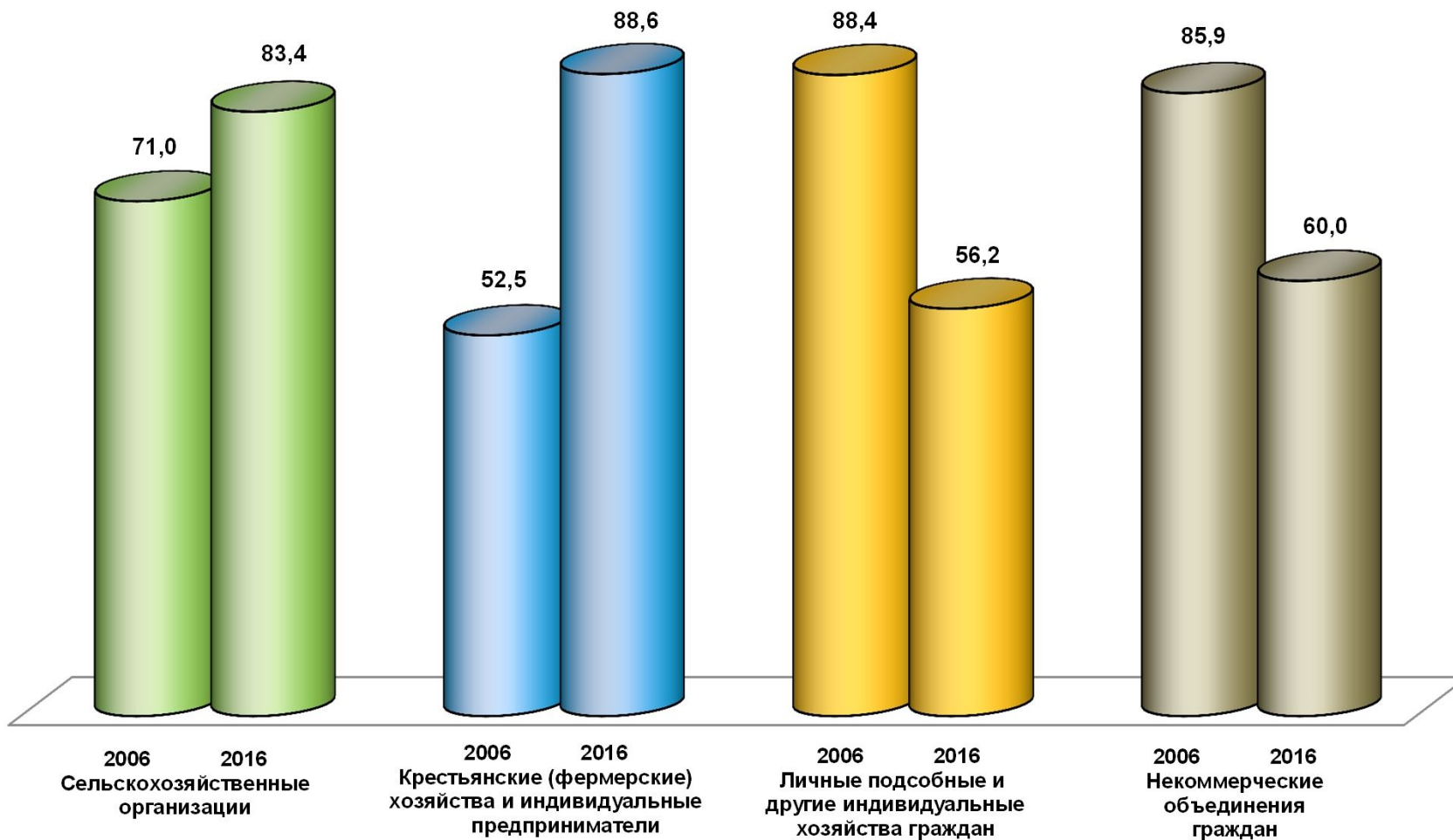


**7. ОБЩАЯ ПЛОЩАДЬ ЗЕМЛИ, ПЛОЩАДЬ СЕЛЬСКОХОЗЯЙСТВЕННЫХ УГОДИЙ И ПАШНИ В СРЕДНЕМ  
НА ОДНО ЛИЧНОЕ ПОДСОБНОЕ ХОЗЯЙСТВО В 2006 И 2016 ГГ.**  
(на 1 июля; гектаров)





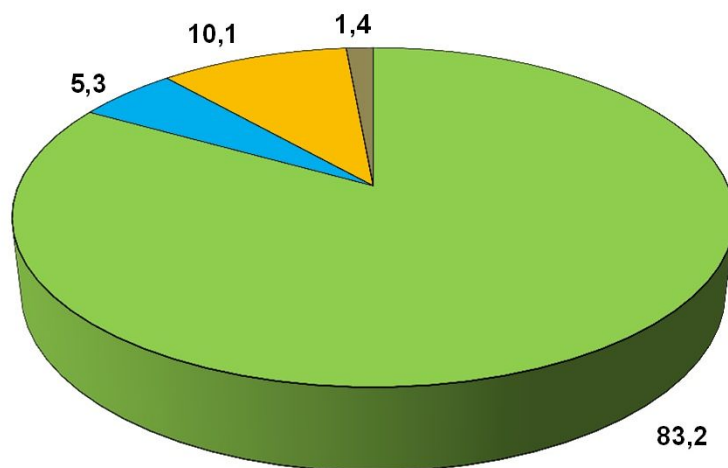
## 8. УДЕЛЬНЫЙ ВЕС ИСПОЛЪЗУЕМЫХ СЕЛЬСКОХОЗЯЙСТВЕННЫХ УГОДИЙ В 2006 И 2016 ГГ. (на 1 июля; в процентах от общей площади сельскохозяйственных угодий соответствующей категории хозяйств)



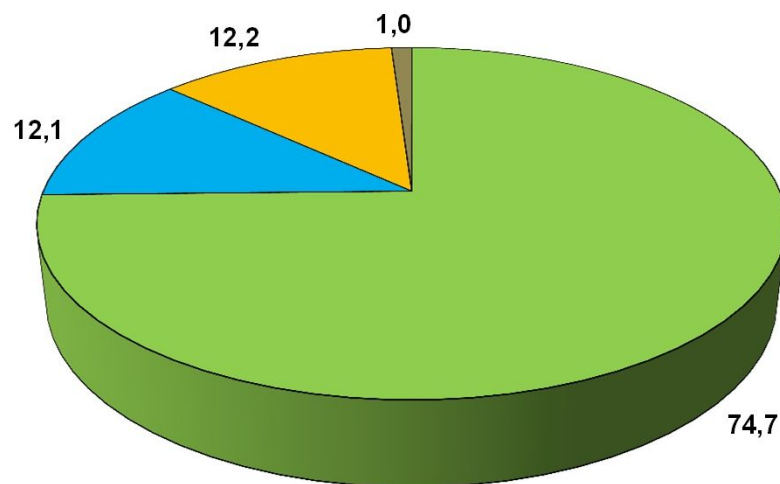
### 9. СТРУКТУРА СЕЛЬСКОХОЗЯЙСТВЕННЫХ УГОДИЙ ПО КАТЕГОРИЯМ ХОЗЯЙСТВ В 2006 И 2016 ГГ.

(на 1 июля; в процентах от общей площади сельскохозяйственных угодий в хозяйствах всех категорий)

2006



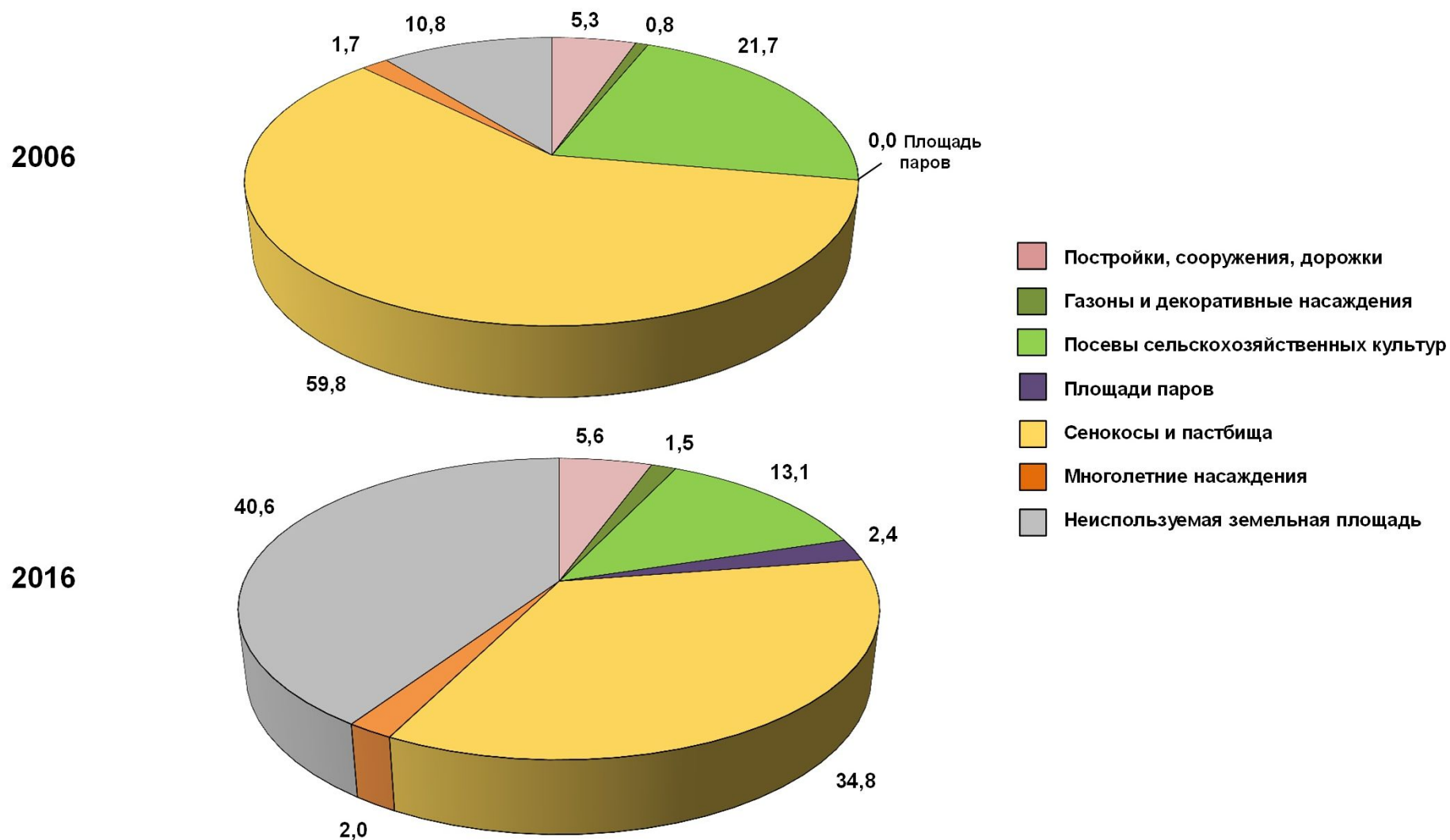
2016



- Сельскохозяйственные организации
- Крестьянские (фермерские) хозяйства индивидуальные предприниматели
- Личные подсобные и другие индивидуальные хозяйства граждан
- Некоммерческие объединения граждан

## 10. СТРУКТУРА ОБЩЕЙ ЗЕМЕЛЬНОЙ ПЛОЩАДИ ПО ВИДАМ ИСПОЛЬЗОВАНИЯ В ЛИЧНЫХ ПОДСОБНЫХ ХОЗЯЙСТВАХ В 2006 И 2016 ГГ.

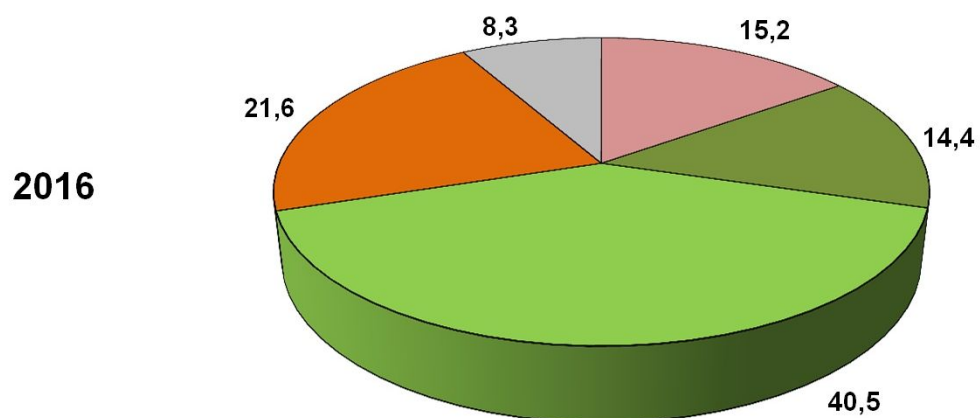
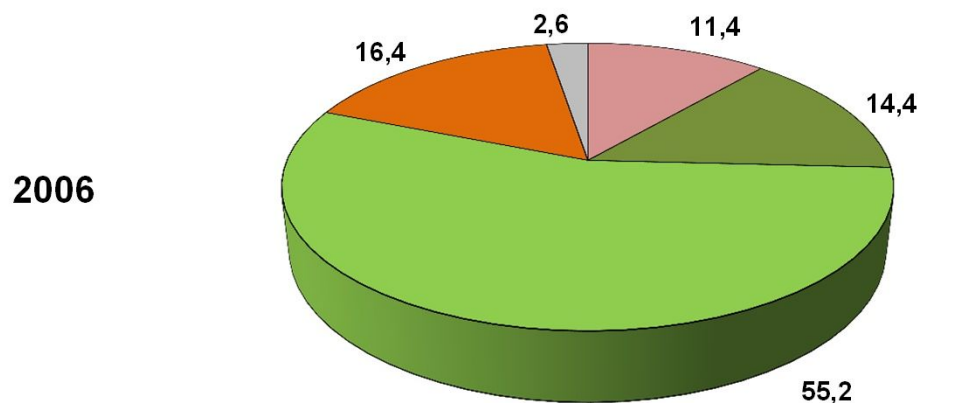
(на 1 июля; в процентах от общей земельной площади)



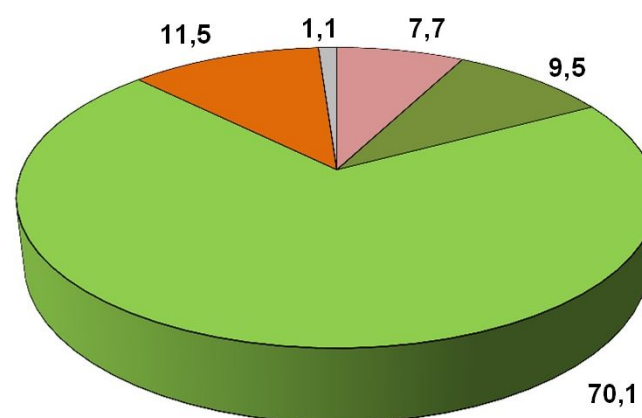
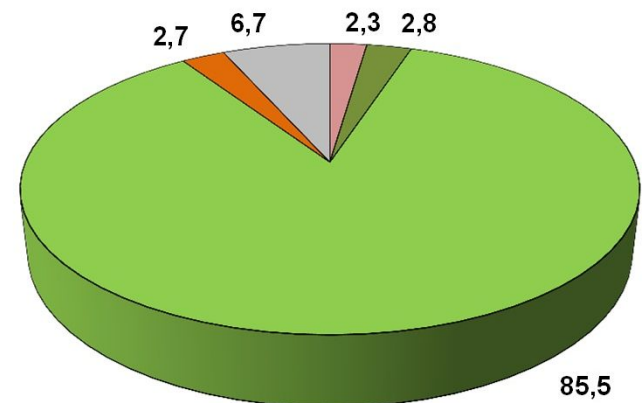
## 11. СТРУКТУРА ПЛОЩАДИ ЗЕМЕЛЬНЫХ УЧАСТКОВ ГРАЖДАН ПО ВИДАМ ИСПОЛЬЗОВАНИЯ В НЕКОММЕРЧЕСКИХ ОБЪЕДИНЕНИЯХ ГРАЖДАН В 2006 И 2016 ГГ.

(на 1 июля; в процентах от общей земельной площади в некоммерческих объединениях соответствующего вида)

### Садоводческие объединения граждан



### Огороднические объединения граждан



- Постройки, сооружения, дорожки
- Многолетние насаждения
- Газоны и декоративные насаждения
- Неиспользуемая земельная площадь
- Посевы сельскохозяйственных культур

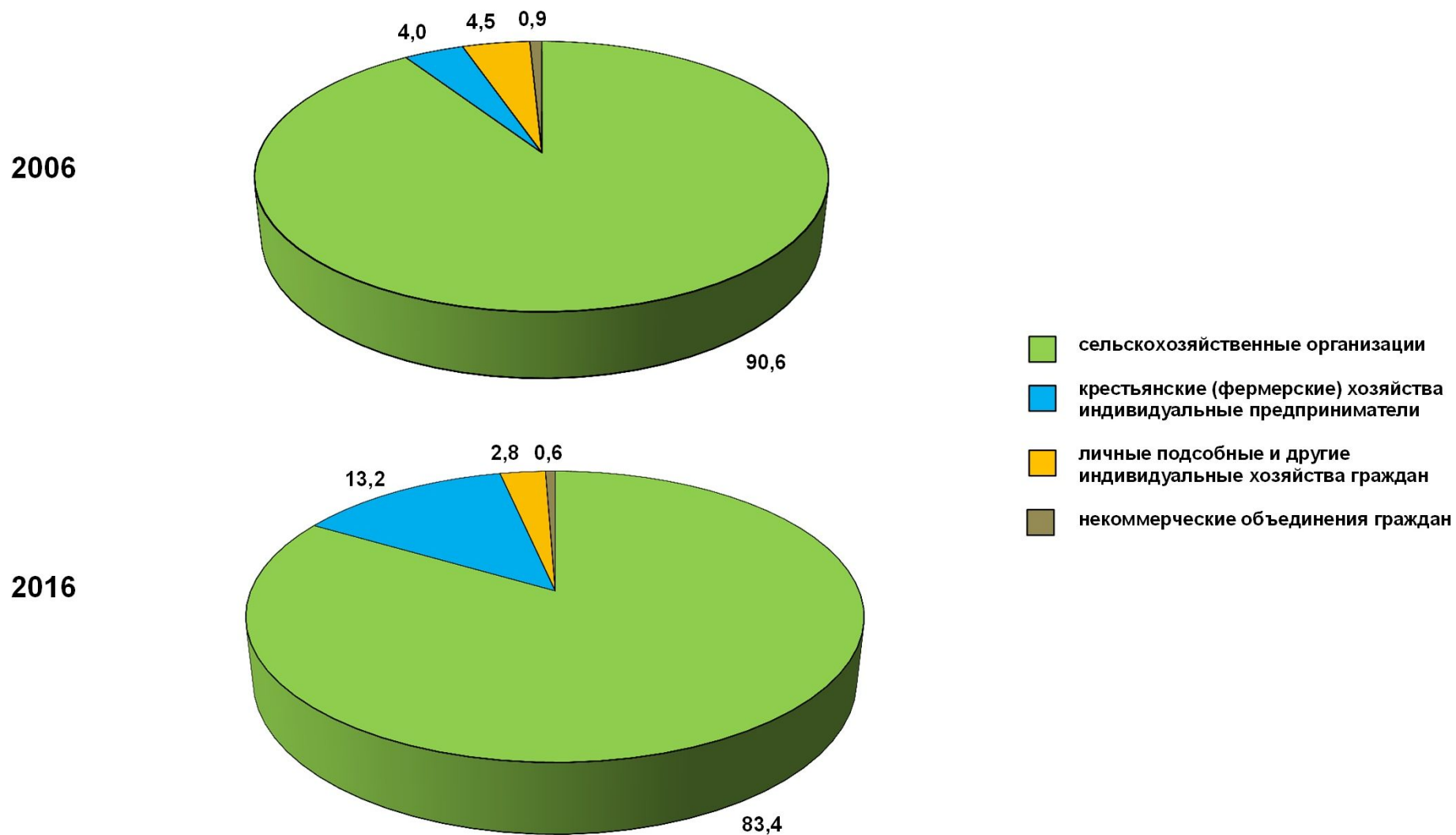
**12. ОБЩАЯ ПОСЕВНАЯ ПЛОЩАДЬ СЕЛЬСКОХОЗЯЙСТВЕННЫХ КУЛЬТУР ПОД УРОЖАЙ 2006 И 2016 ГГ.  
В СРЕДНЕМ НА ОДНУ ОРГАНИЗАЦИЮ<sup>1)</sup>**  
(на 1 июля; гектаров)



<sup>1)</sup> В расчете на одну организацию (хозяйство), имевшую общую посевную площадь.

### 13. СТРУКТУРА ОБЩЕЙ ПОСЕВНОЙ ПЛОЩАДИ СЕЛЬСКОХОЗЯЙСТВЕННЫХ КУЛЬТУР ПОД УРОЖАЙ 2006 И 2016 ГГ. ПО КАТЕГОРИЯМ ХОЗЯЙСТВ

(на 1 июля; в процентах от общей посевной площади в хозяйствах всех категорий)


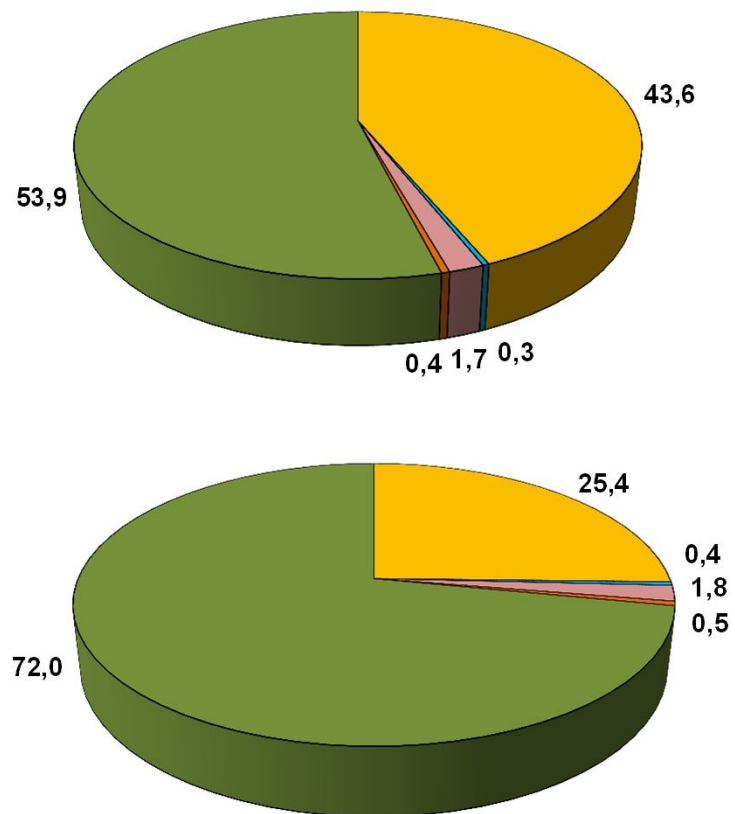
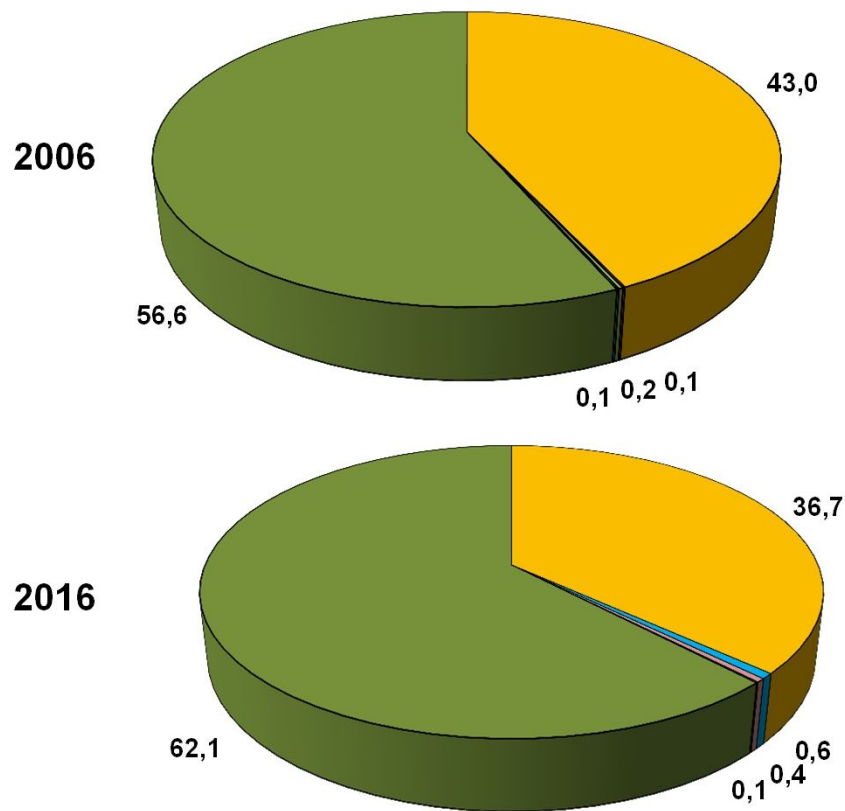




**14. СТРУКТУРА ПОСЕВНЫХ ПЛОЩАДЕЙ ПОД УРОЖАЙ 2006 И 2016 ГГ.  
ПО ВИДАМ СЕЛЬСКОХОЗЯЙСТВЕННЫХ КУЛЬТУР ПО КАТЕГОРИЯМ ХОЗЯЙСТВ**  
(на 1 июля; в процентах от общей посевной площади соответствующей категории хозяйств)

**Сельскохозяйственные организации**

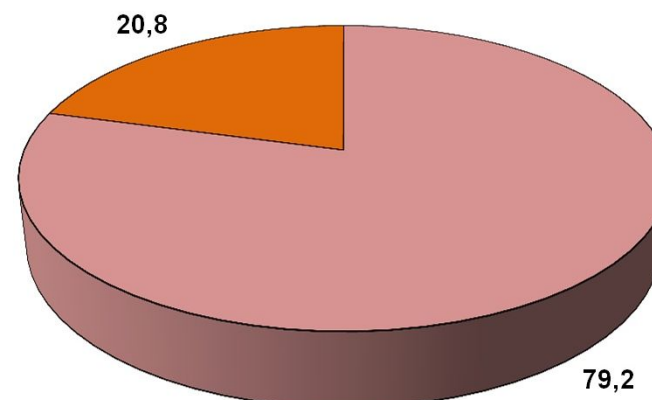
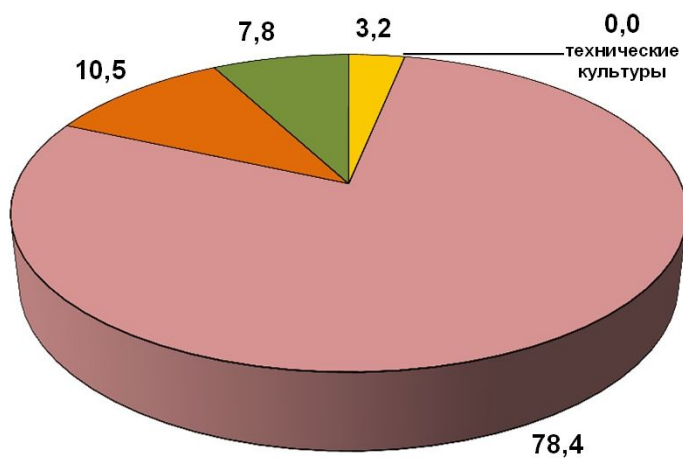
**Крестьянские (фермерские) хозяйства  
и индивидуальные предприниматели**



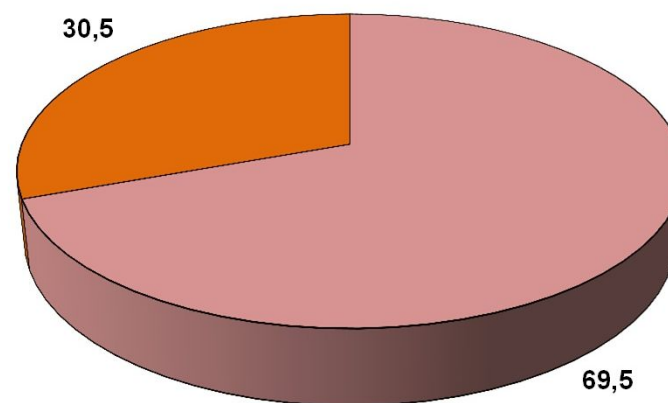
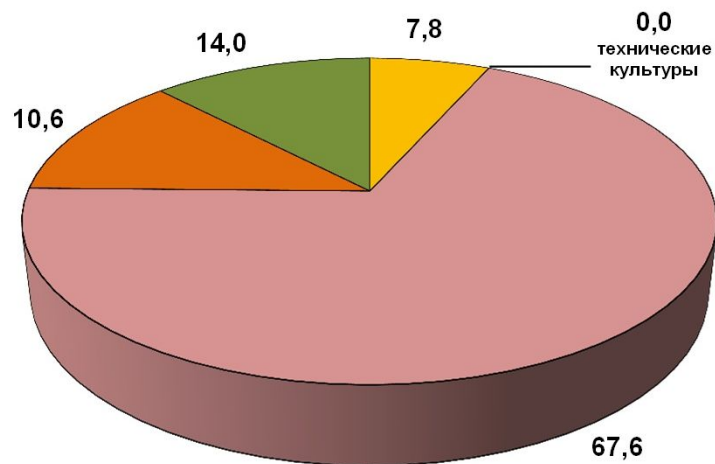
Личные подсобные хозяйства граждан



Садоводческие некоммерческие объединения граждан

2006



2016



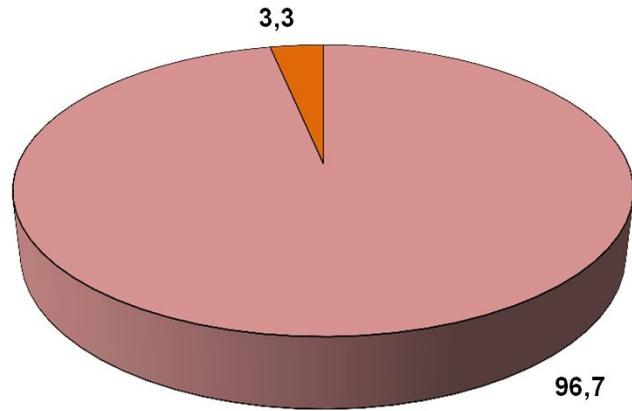
- |  |   |   |
|--|---|---|
|  Зерновые и зернобобовые культуры |  Картофель                   |  Кормовые культуры |
|  Технические культуры             |  Овощные и бахчевые культуры |   |



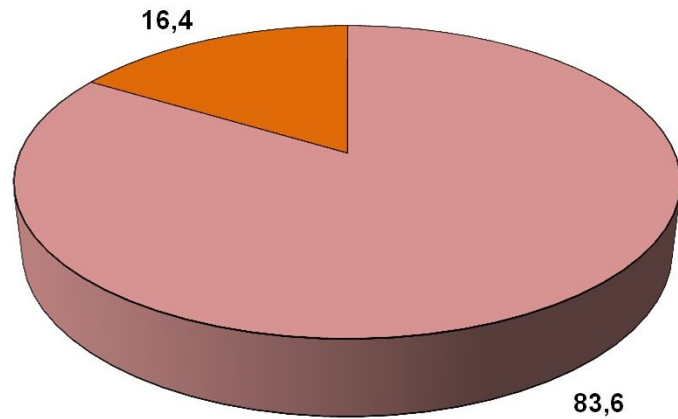
Продолжение

Огороднические некоммерческие объединения граждан

2006



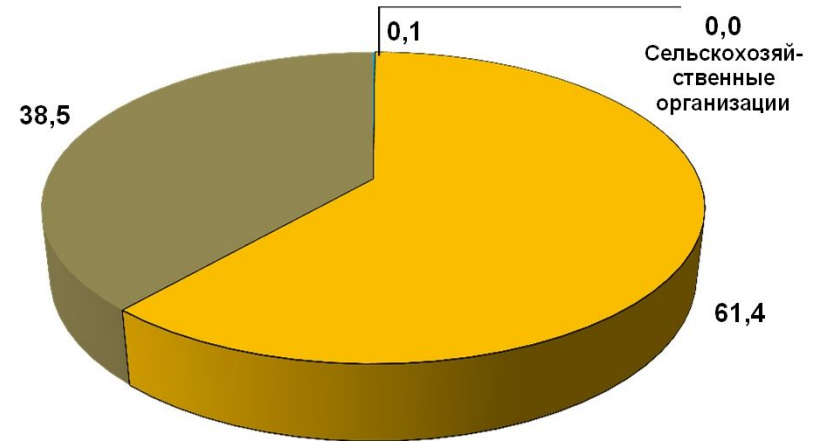
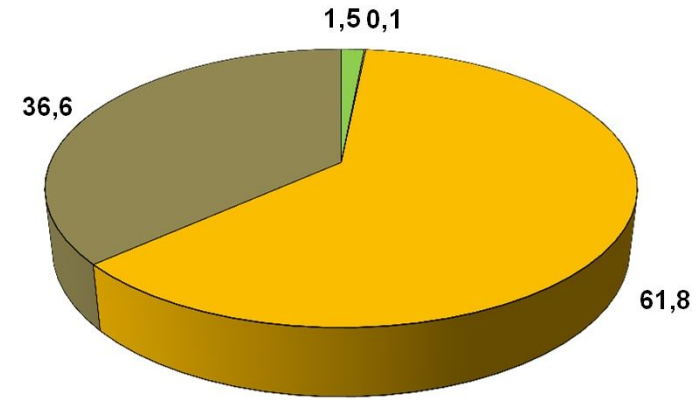
2016



- Картофель
- Овощные и бахчевые культуры

### 15. СТРУКТУРА ПЛОЩАДЕЙ МНОГОЛЕТНИХ НАСАЖДЕНИЙ В 2006 И 2016 ГГ. ПО КАТЕГОРИЯМ ХОЗЯЙСТВ

(на 1 июля; в процентах от общей площади многолетних плодовых насаждений и ягодных культур в хозяйствах всех категорий)



- сельскохозяйственные организации
- личные подсобные и другие индивидуальные хозяйства граждан
- крестьянские (фермерские) хозяйства индивидуальные
- хозяйства индивидуальных предпринимателей

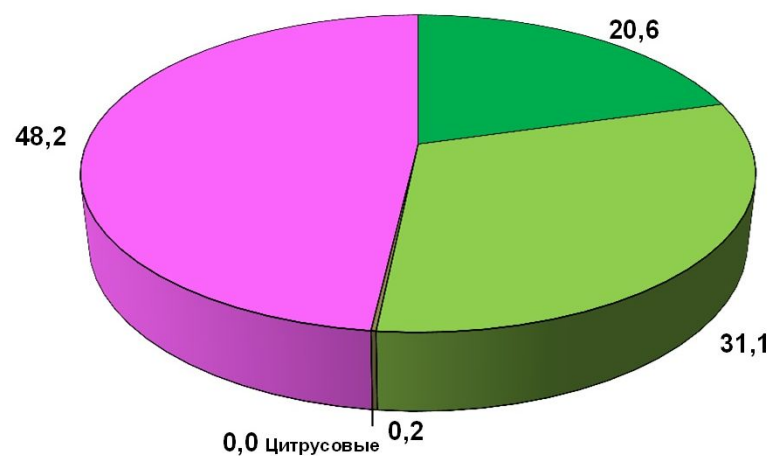
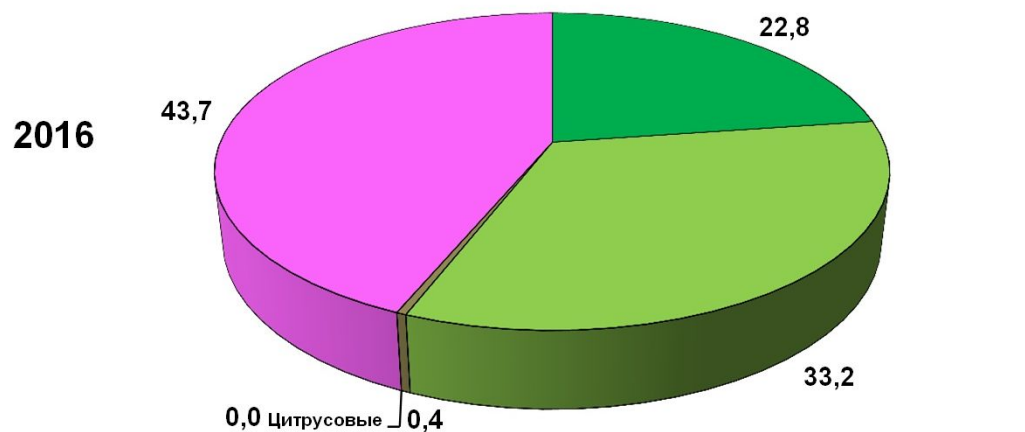
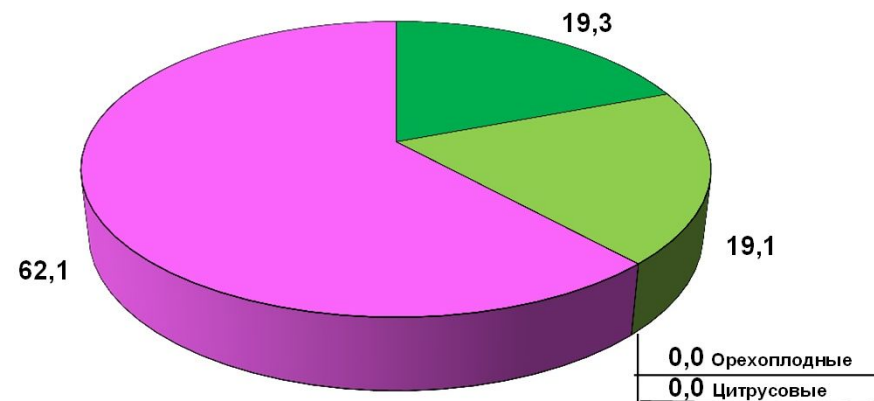
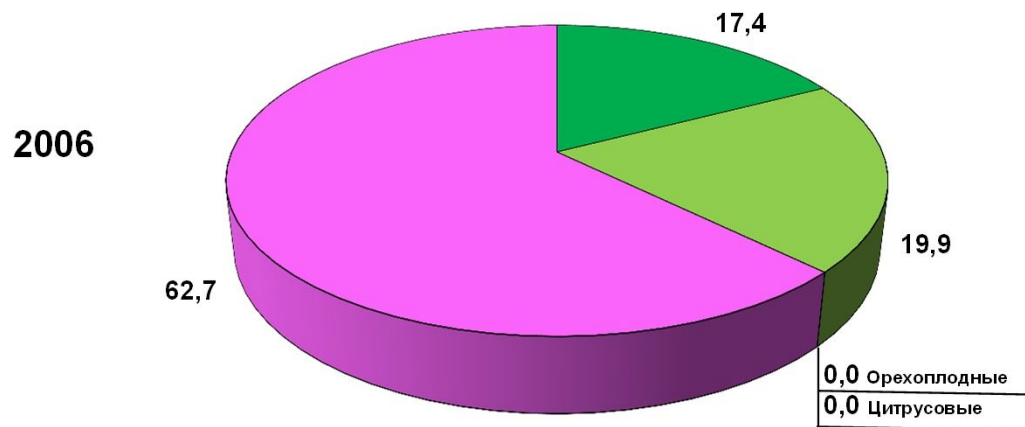


## 16. СТРУКТУРА ПЛОЩАДЕЙ ПО ВИДАМ МНОГОЛЕТНИХ НАСАЖДЕНИЙ В 2006 И 2016 ГГ . ПО КАТЕГОРИЯМ ХОЗЯЙСТВ

(на 1 июля; в процентах от общей площади многолетних плодовых насаждений и ягодных культур в соответствующей категории хозяйств)

Личные подсобные  
и другие индивидуальные хозяйства граждан

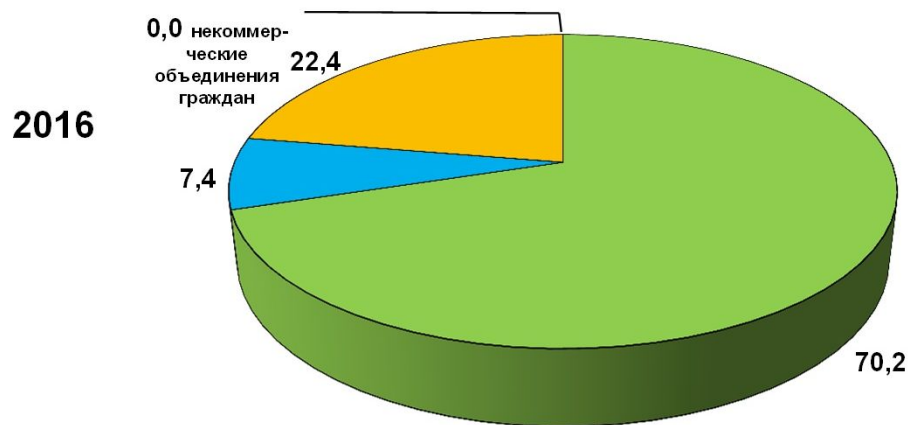
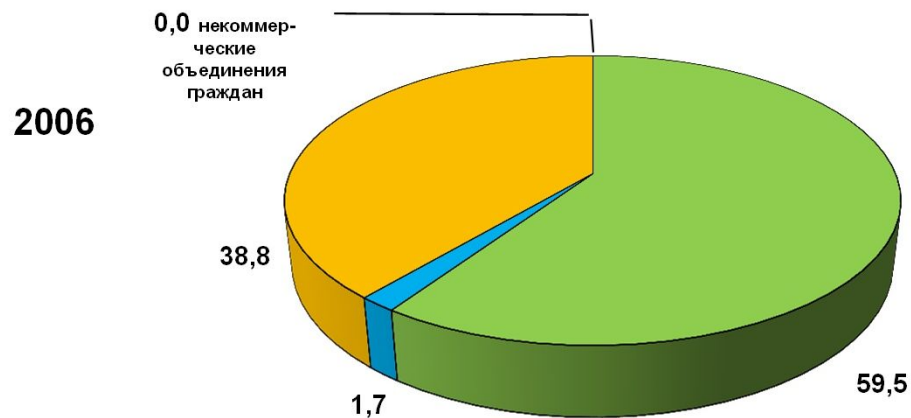
Садоводческие некоммерческие объединения граждан



Семечковые
  Косточковые
  Орехоплодные
  Цитрусовые
  Ягодники

**17. СТРУКТУРА ПОГОЛОВЬЯ КРУПНОГО РОГАТОГО СКОТА В 2006 И 2016 ГГ. ПО КАТЕГОРИЯМ ХОЗЯЙСТВ**

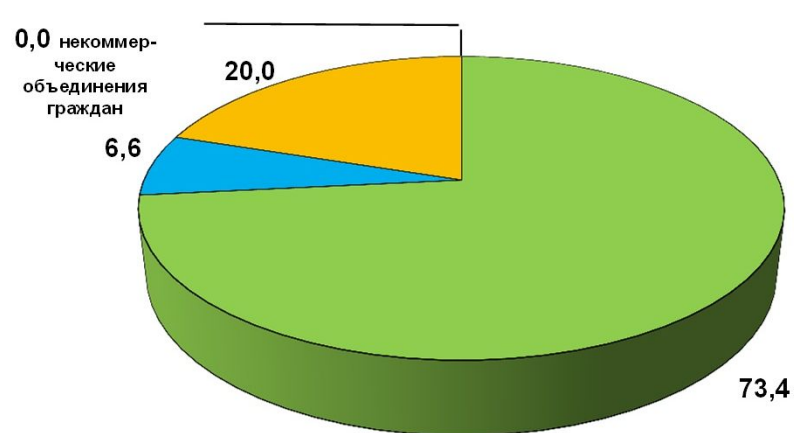
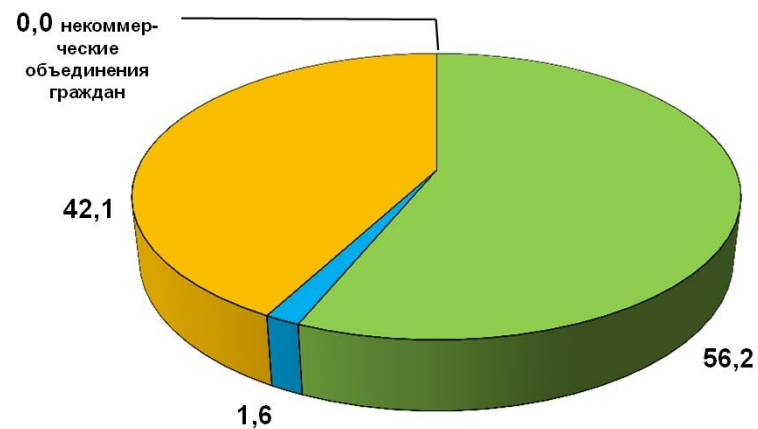
(на 1 июля; в процентах от поголовья крупного рогатого скота в хозяйствах всех категорий)



- сельскохозяйственные организации
- крестьянские (фермерские) хозяйства и индивидуальные предприниматели

**18. СТРУКТУРА ПОГОЛОВЬЯ КОРОВ В 2006 И 2016 ГГ. ПО КАТЕГОРИЯМ ХОЗЯЙСТВ**

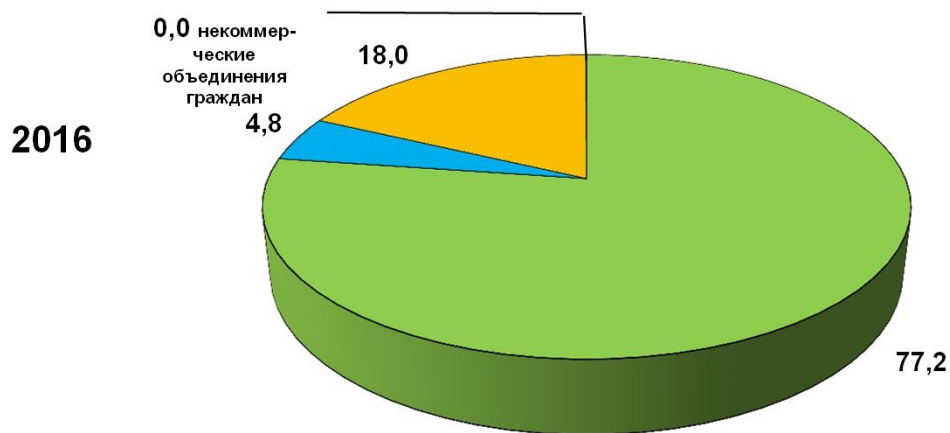
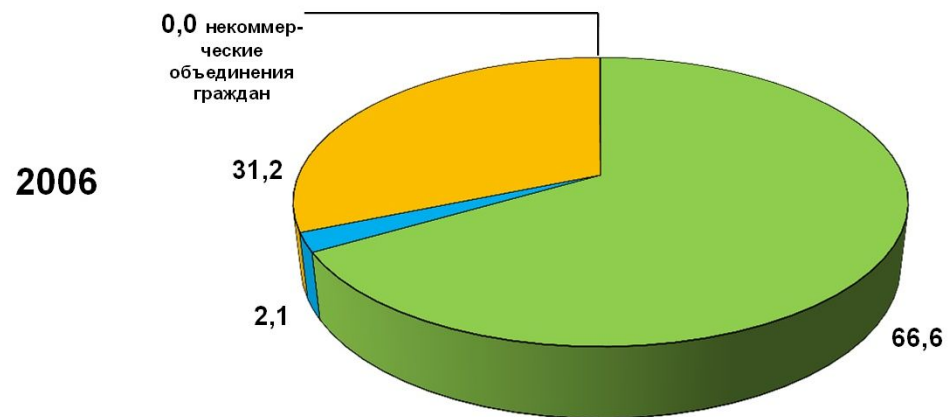
(на 1 июля; в процентах от поголовья коров в хозяйствах всех категорий)



- личные подсобные и другие индивидуальные хозяйства граждан
- некоммерческие объединения граждан

### 19. СТРУКТУРА ПОГОЛОВЬЯ СВИНЕЙ В 2006 И 2016 ГГ. ПО КАТЕГОРИЯМ ХОЗЯЙСТВ

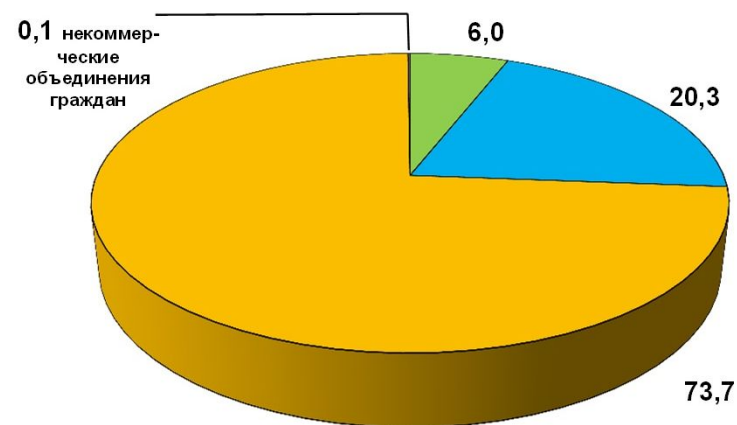
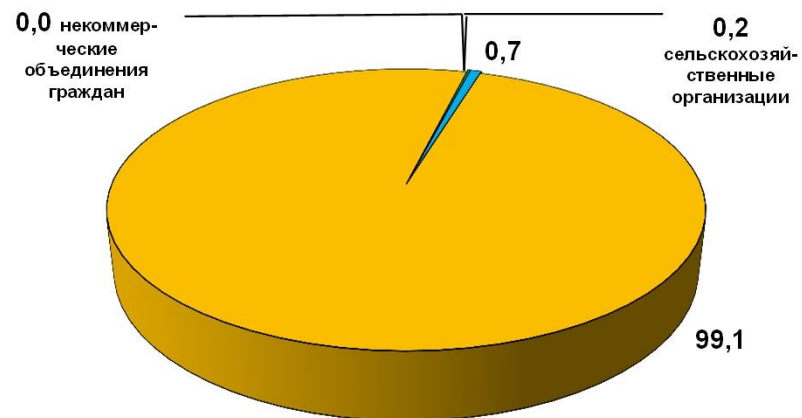
(на 1 июля; в процентах от поголовья свиней в хозяйствах всех категорий)



- сельскохозяйственные организации
- крестьянские (фермерские) хозяйства и индивидуальные предприниматели

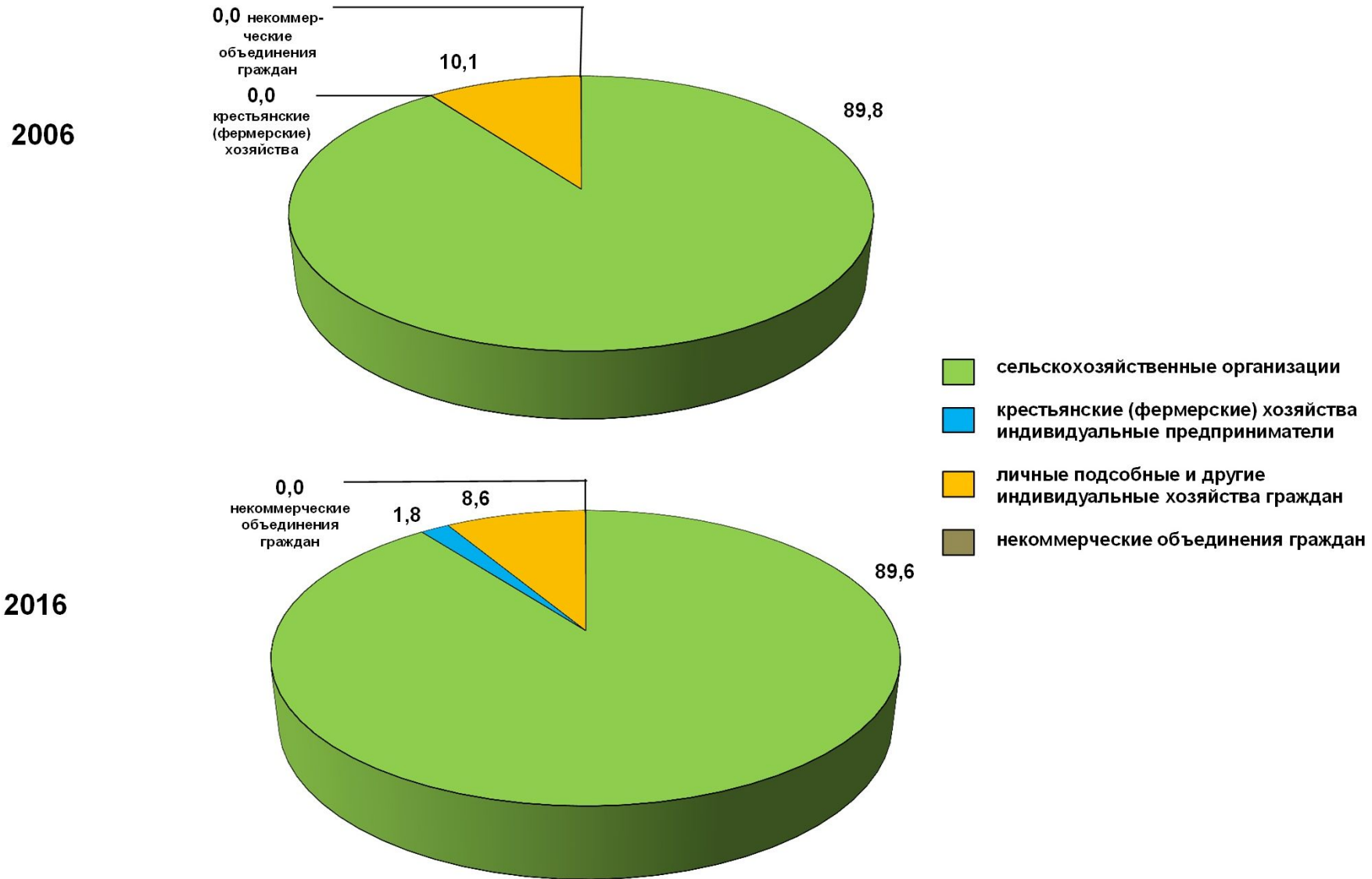
### 20. СТРУКТУРА ПОГОЛОВЬЯ ОВЕЦ И КОЗ В 2006 И 2016 ГГ. ПО КАТЕГОРИЯМ ХОЗЯЙСТВ

(на 1 июля; в процентах от поголовья овец и коз в хозяйствах всех категорий)



- личные подсобные и другие индивидуальные хозяйства граждан
- некоммерческие объединения граждан

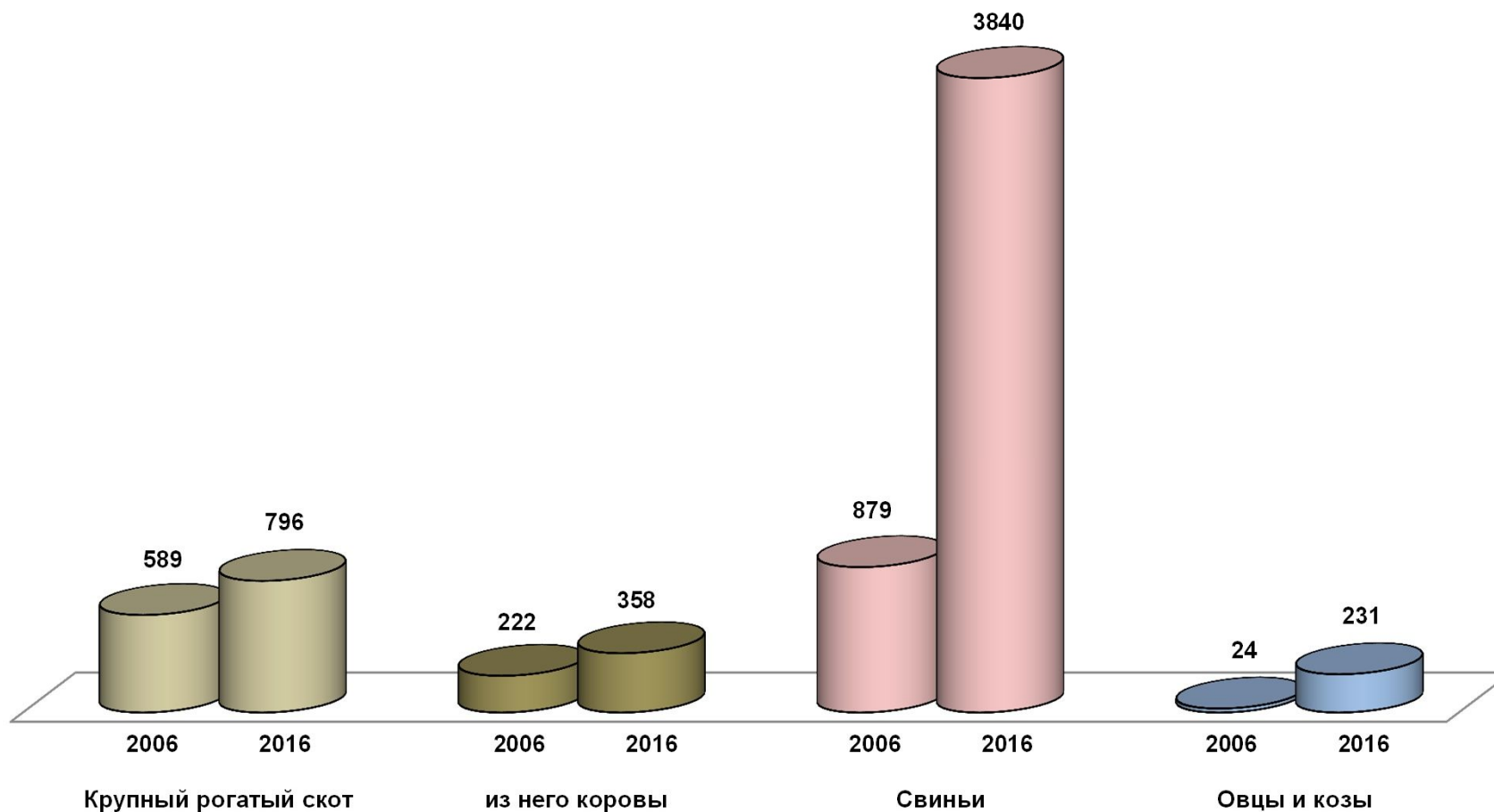
**21. СТРУКТУРА ПОГОЛОВЬЯ ПТИЦЫ В 2006 И 2016 ГГ. ПО КАТЕГОРИЯМ ХОЗЯЙСТВ**  
 (на 1 июля; в процентах от поголовья птицы в хозяйствах всех категорий)





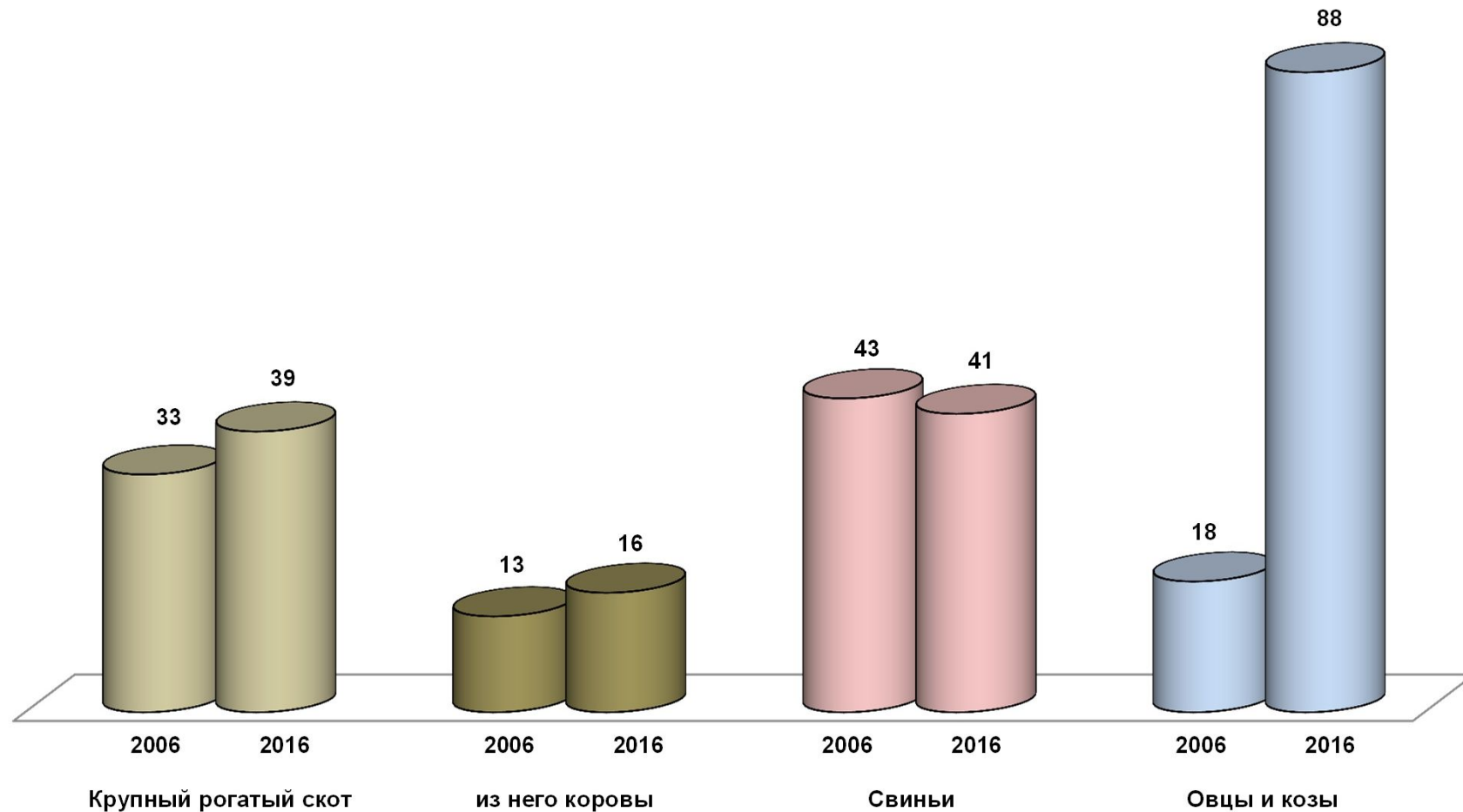
## 22. ПОГОЛОВЬЕ ОСНОВНЫХ ВИДОВ СЕЛЬСКОХОЗЯЙСТВЕННЫХ ЖИВОТНЫХ В СРЕДНЕМ НА ОДНУ СЕЛЬСКОХОЗЯЙСТВЕННУЮ ОРГАНИЗАЦИЮ В 2006 И 2016 ГГ.<sup>1)</sup>

(на 1 июля; голов)



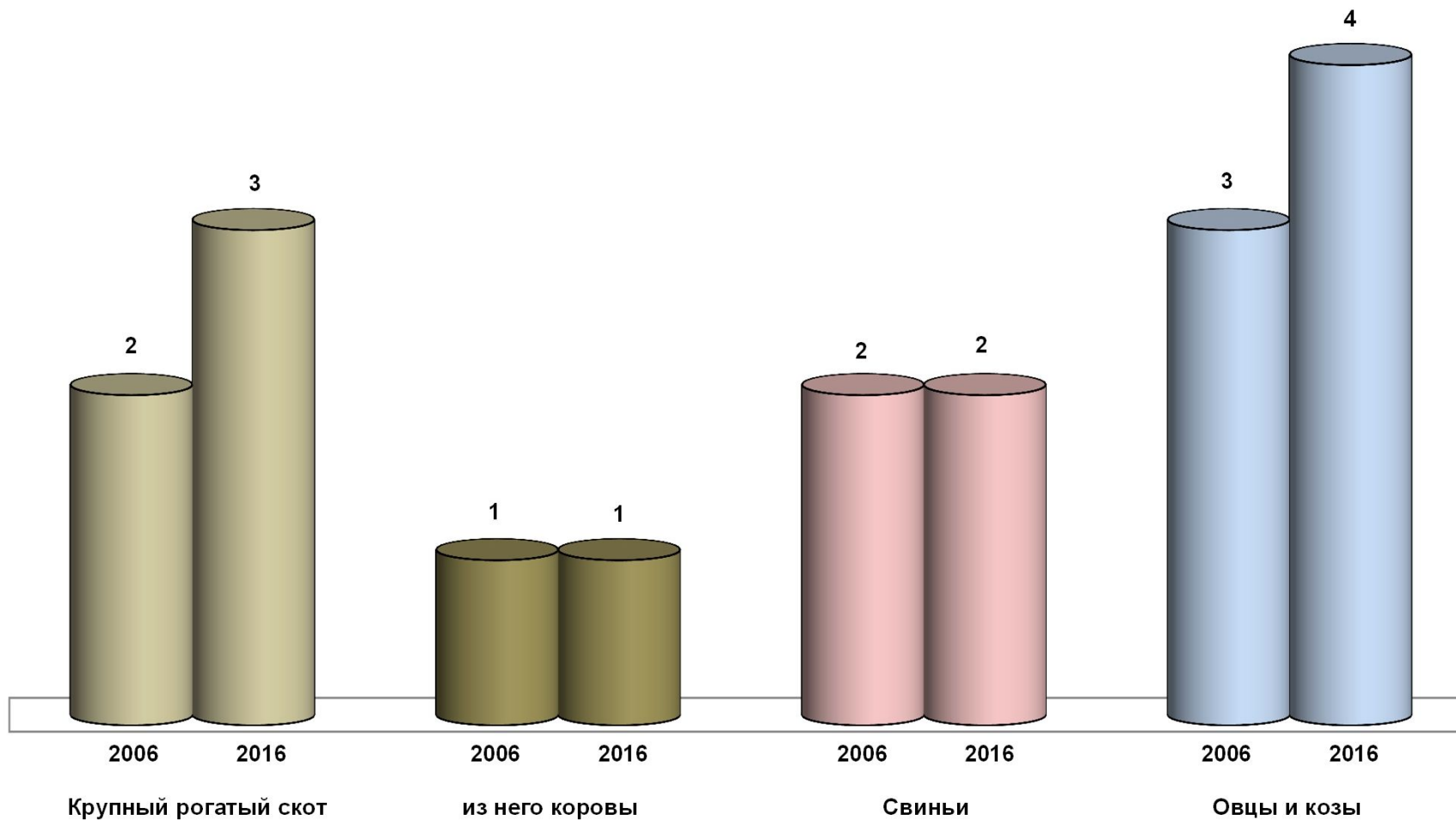
<sup>1)</sup> В расчете на сельскохозяйственную организацию, имевшую поголовье скота соответствующего вида.

**23. ПОГОЛОВЬЕ ОСНОВНЫХ ВИДОВ СЕЛЬСКОХОЗЯЙСТВЕННЫХ ЖИВОТНЫХ В СРЕДНЕМ НА ОДНО КРЕСТЬЯНСКОЕ (ФЕРМЕРСКОЕ) ХОЗЯЙСТВО И ИНДИВИДУАЛЬНОГО ПРЕДПРИНИМАТЕЛЯ В 2006 И 2016 ГГ.<sup>1)</sup>**  
(на 1 июля; голов)



<sup>1)</sup> В расчете на крестьянское (фермерское) хозяйство и индивидуального предпринимателя, имевших поголовье скота соответствующего вида.

**24. ПОГОЛОВЬЕ ОСНОВНЫХ ВИДОВ СЕЛЬСКОХОЗЯЙСТВЕННЫХ ЖИВОТНЫХ В СРЕДНЕМ НА ОДНО ЛИЧНОЕ ПОДСОБНОЕ ХОЗЯЙСТВО В 2006 И 2016 ГГ.<sup>1)</sup>**  
(на 1 июля; голов)



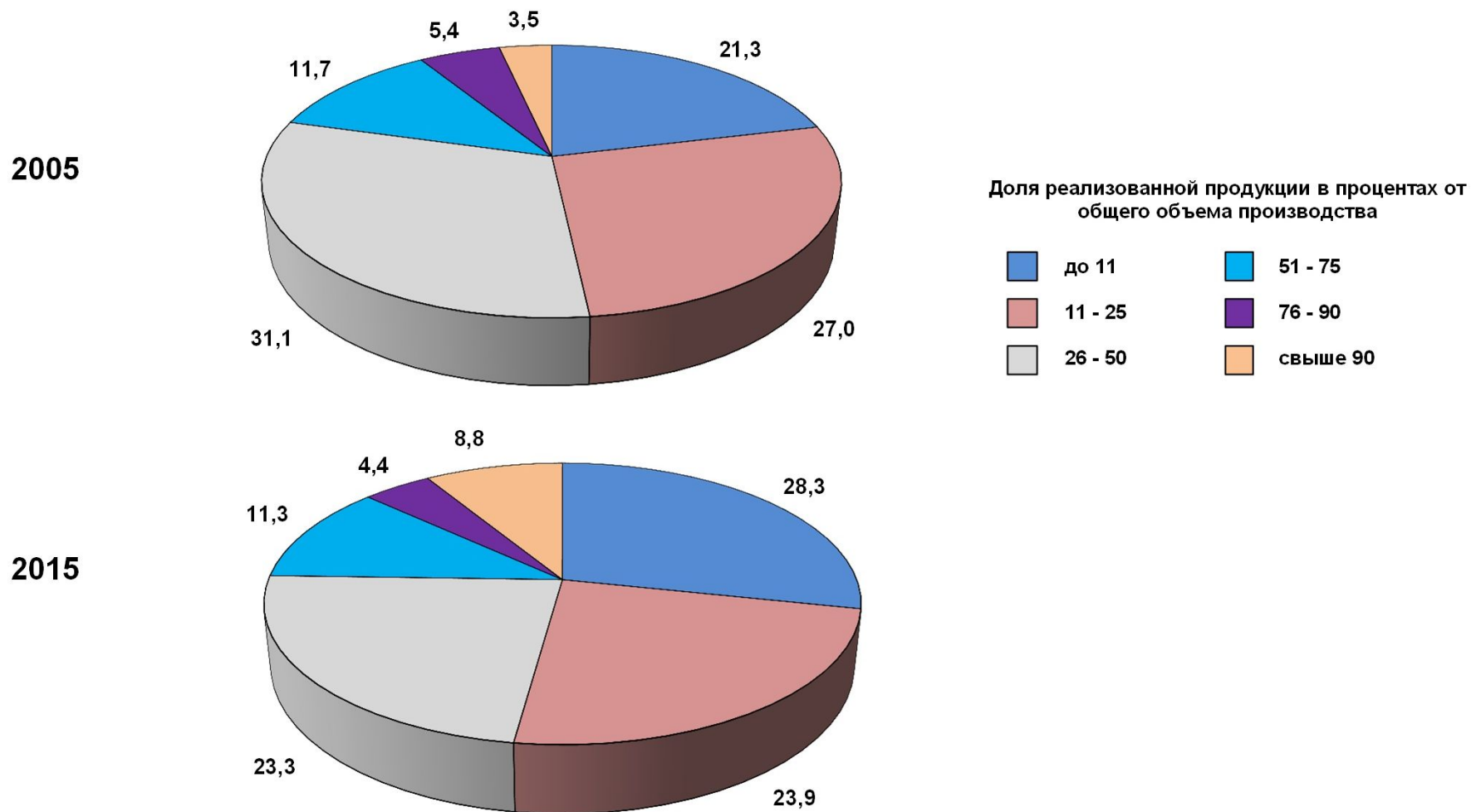
<sup>1)</sup> В расчете на личное подсобное хозяйство, имевшее поголовье скота соответствующего вида.



## 25. РАСПРЕДЕЛЕНИЕ СЕЛЬСКОХОЗЯЙСТВЕННЫХ ОРГАНИЗАЦИЙ ПО ДОЛЕ РЕАЛИЗОВАННОЙ ПРОДУКЦИИ В 2005 И 2015 ГГ.

(в процентах от числа сельскохозяйственных организаций, реализовавших соответствующую продукцию)

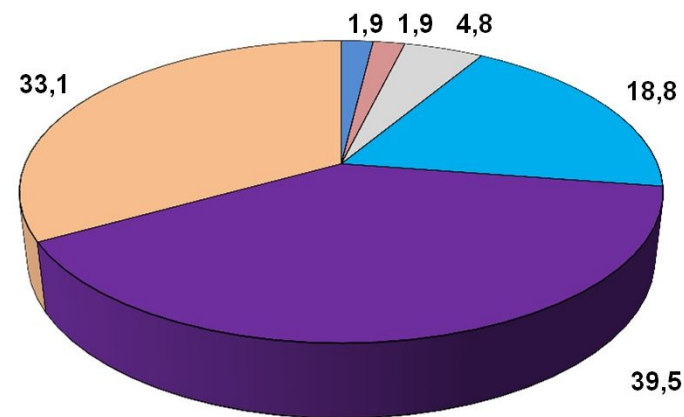
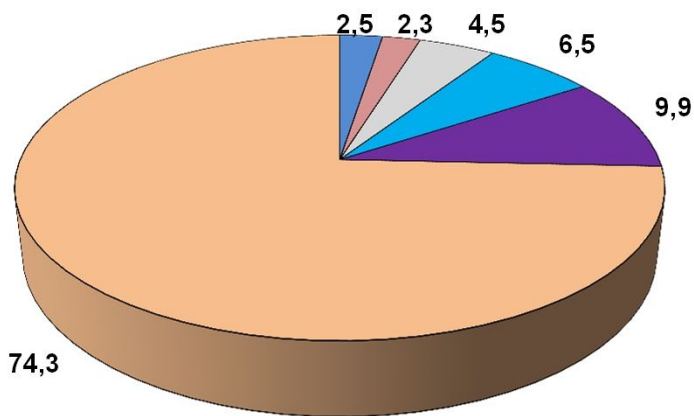
Зерно (злаковых и бобовых культур, включая кукурузу)



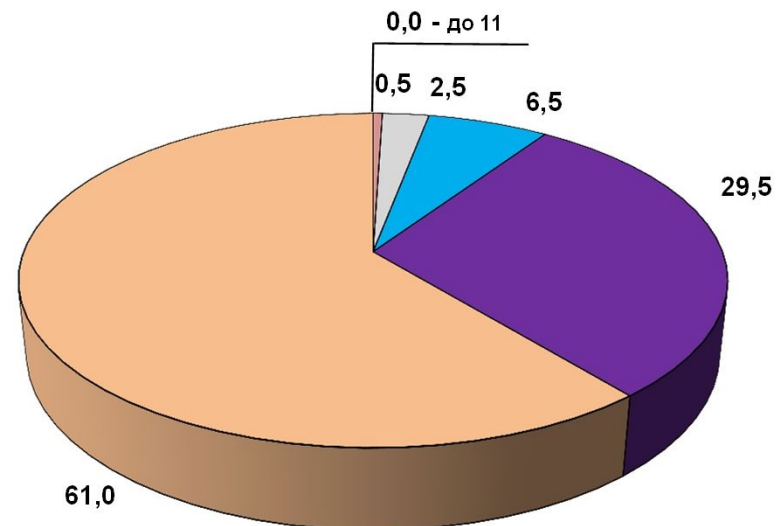
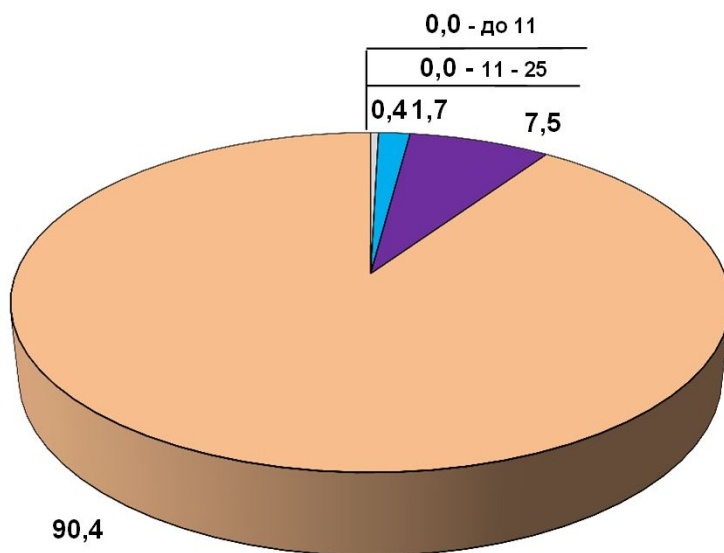
Скот и птица в живом весе

Молоко всех видов

2005



2015



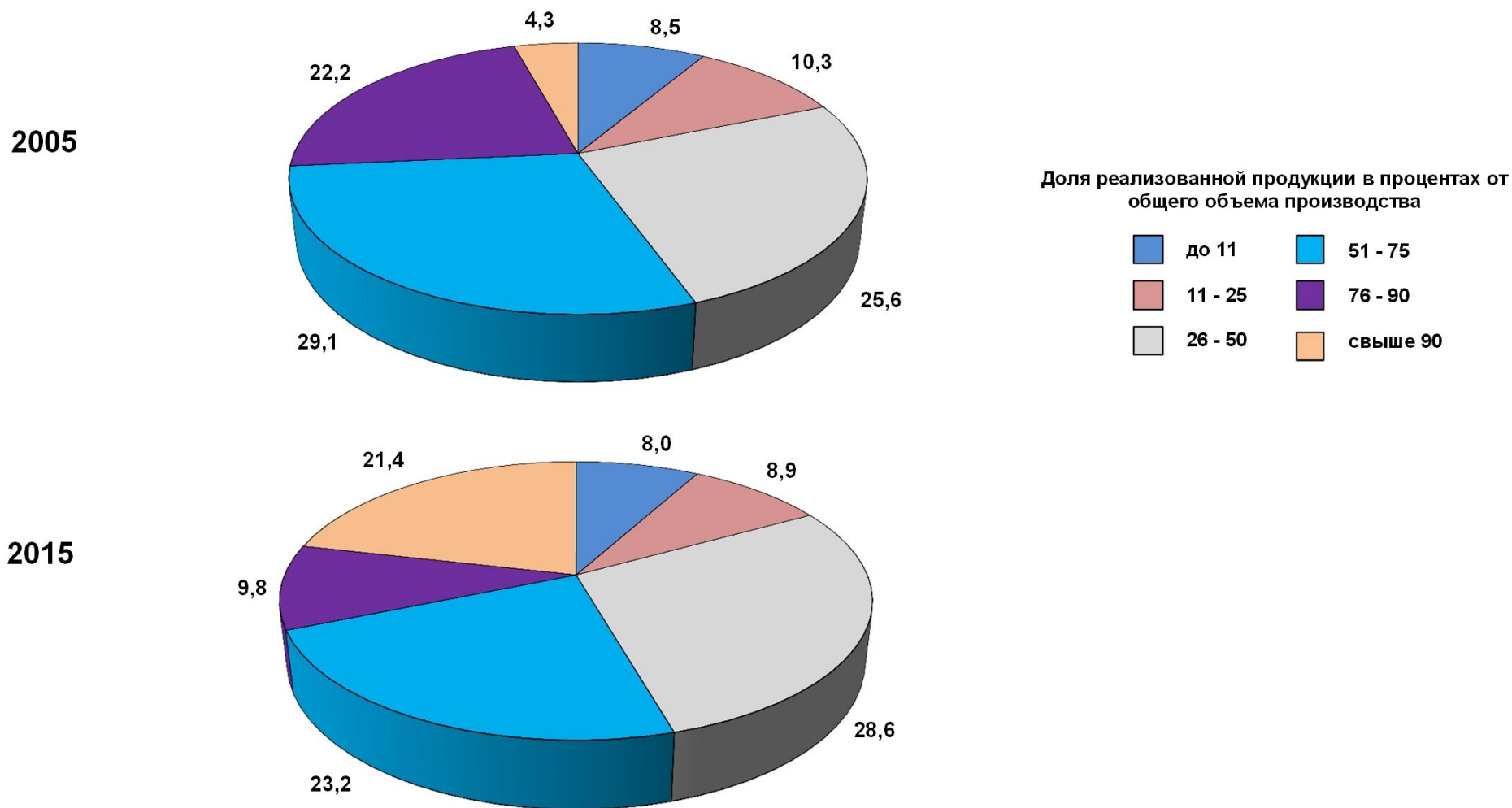
Доля реализованной продукции в процентах от общего объема производства

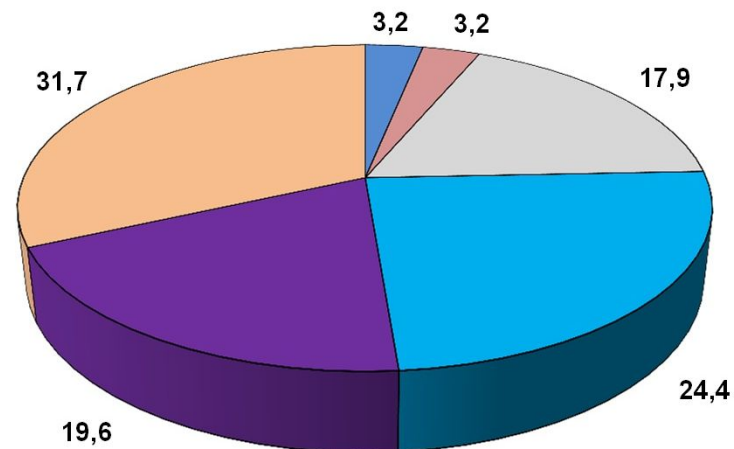
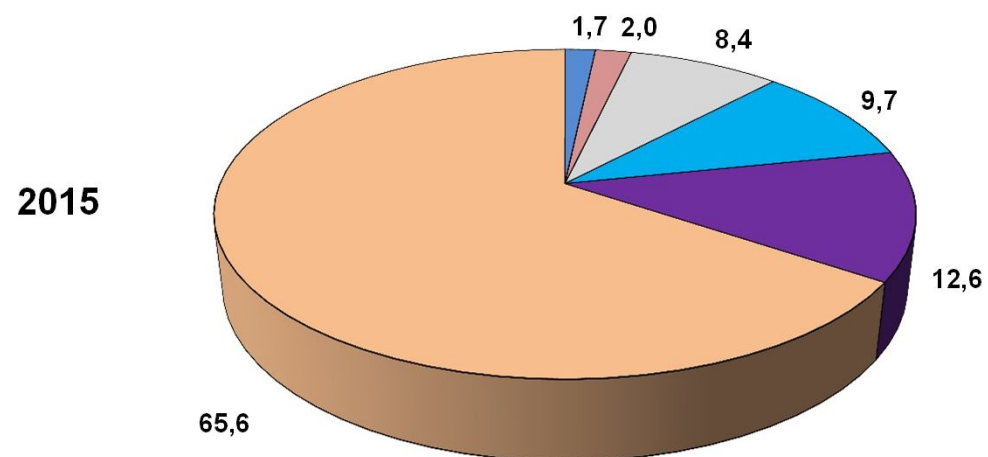
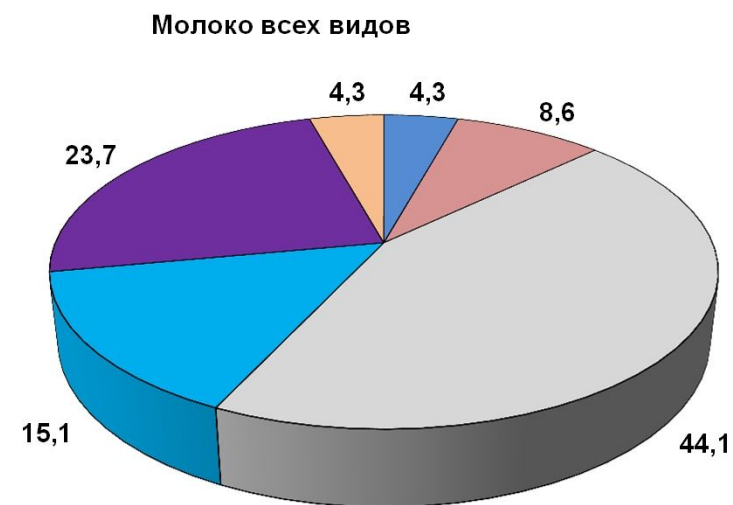
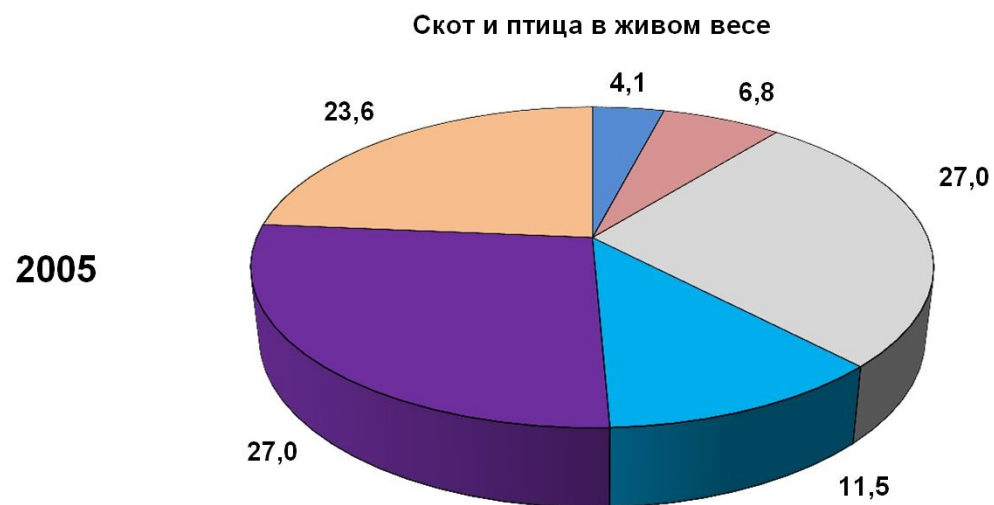


## 26. РАСПРЕДЕЛЕНИЕ КРЕСТЬЯНСКИХ (ФЕРМЕРСКИХ) ХОЗЯЙСТВ И ИНДИВИДУАЛЬНЫХ ПРЕДПРИНИМАТЕЛЕЙ ПО ДОЛЕ РЕАЛИЗОВАННОЙ ПРОДУКЦИИ В 2005 И 2015 ГОДУ

(в процентах от числа крестьянских (фермерских) хозяйств и индивидуальных предпринимателей, реализовавших соответствующую продукцию)

Зерно (злаковых и бобовых культур, включая кукурузу)



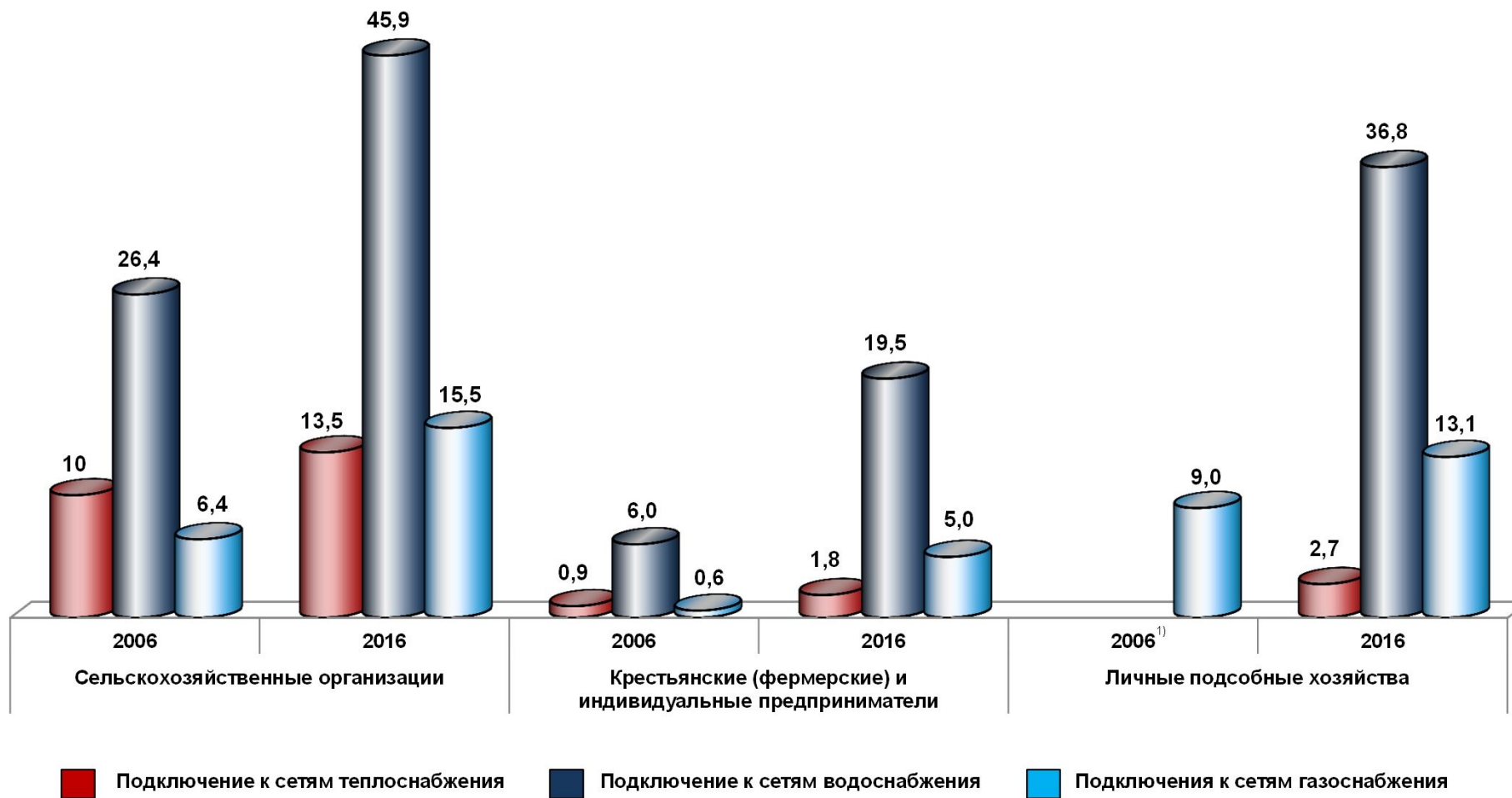


Доля реализованной продукции в процентах от общего объема производства



## 27. УДЕЛЬНЫЙ ВЕС СЕЛЬСКОХОЗЯЙСТВЕННЫХ ОРГАНИЗАЦИЙ (ХОЗЯЙСТВ), ОБЕСПЕЧЕННЫХ ОБЪЕКТАМИ ИНФРАСТРУКТУРЫ

(на 1 июля; в процентах от общего числа организаций (хозяйств), осуществлявших сельскохозяйственную деятельность)



<sup>1)</sup> По личным подсобным и другим индивидуальным хозяйствам граждан соответствующие показатели не были предусмотрены программой Всероссийской сельскохозяйственной переписи 2006 г.

**ВСЕРОССИЙСКАЯ СЕЛЬСКОХОЗЯЙСТВЕННАЯ ПЕРЕПИСЬ  
2016 года**

**Том 1.**

**ОСНОВНЫЕ ИТОГИ ВСЕРОССИЙСКОЙ СЕЛЬСКОХОЗЯЙСТВЕННОЙ ПЕРЕПИСИ 2016 ГОДА**

**Книга 1. ОСНОВНЫЕ ИТОГИ ВСЕРОССИЙСКОЙ СЕЛЬСКОХОЗЯЙСТВЕННОЙ  
ПЕРЕПИСИ 2016 ГОДА ПО ПЕРМСКОМУ КРАЮ.**

**Официальное издание**

Ответственные за выпуск:

Отдел статистики сельского хозяйства и  
окружающей природной среды

тел.:(342) 236-52-10  
Email: P59\_apk@gks.ru

Компьютерная вёрстка

Макет обложки

Подписано в печать ...10.2018  
Формат ... Гарнитура "Arial"  
Ус. печ. л. ... Тираж ... экз.

**Территориальный орган Федеральной службы  
государственной статистики по Пермскому краю**  
614990, г.Пермь, ул. Революции, 66  
E-mail: P59\_permstat@gks.ru, <http://permstat.gks.ru>