

СТАТИСТИКА В КАРТИНКАХ



Выпуск № 16_2016 (60)

УЧАСТИЕ РЕСПОНДЕНТОВ В ДОПОЛНИТЕЛЬНОМ ОБРАЗОВАНИИ



- **79,5% не испытывают необходимости**
- **12,1% не имеют возможности**
- **6,1% ищут такую возможность**



**По результатам Комплексного наблюдения условий жизни
на территории Пермского края**

РЕГУЛЯРНОЕ ПОСЕЩЕНИЕ МЕРОПРИЯТИЙ РЕСПОНДЕНТАМИ

- Молодежь 16-29 лет
- Трудоспособный возраст
- Пенсионный возраст

ресторан, кафе, бар



кинотеатр



29,1%

16,8%

2,0%

спортивные мероприятия



7,0%

4,9%

0,3%

концерт

4,0%

3,0%

4,5%



театр




2,1%

2,9%

1,5%

религиозные учреждения



2,5%

4,2%

14,2%

художественные выставки, музеи



2,4%

2,0%

2,2%

По результатам Комплексного наблюдения условий жизни
на территории Пермского края


ПОСЕЩЕНИЕ МЕРОПРИЯТИЙ РЕСПОНДЕНТАМИ ЗА ПОСЛЕДНИЙ ГОД

- Молодежь 16-29 лет
- Трудоспособный возраст
- Пенсионный возраст


ресторан, кафе, бар



кинотеатр




спортивные мероприятия



31,8%
24,7%
8,2%

концерт




33,7%
30,1%
25,8%

театр



религиозные учреждения



художественные выставки, музеи



По результатам Комплексного наблюдения условий жизни
на территории Пермского края

САМЫЕ ПОПУЛЯРНЫЕ ЗАНЯТИЯ В СВОБОДНОЕ ВРЕМЯ

ОБЩЕНИЕ С ДРУЗЬЯМИ - 75,0%



ЗАНЯТИЯ ЗА КОМПЬЮТЕРОМ - 68,8%



среди молодежи 15-23 лет

ПРОСМОТР ТЕЛЕПЕРЕДАЧ - 36,8%



ЗАНЯТИЯ СПОРТОМ - 23,8%



ЗАНЯТИЯ ДОМАШНИМИ ДЕЛАМИ - 29,4%



По результатам Комплексного наблюдения условий жизни на территории Пермского края

ПРИОРИТЕТЫ СОВРЕМЕННОЙ МОЛОДЕЖИ



**Среди
юношей
15-23 лет**

**ОБЩЕНИЕ С ДРУЗЬЯМИ
80,9%**

**ЗАНЯТИЯ ЗА
КОМПЬЮТЕРОМ
75,2%**

**ПРОСМОТР
ТЕЛЕПЕРЕДАЧ
32,9%**

**ЗАНЯТИЯ СПОРТОМ
32,0%**

**ЗАНЯТИЯ
ДОМАШНИМИ ДЕЛАМИ
15,6%**

**ЧТЕНИЕ КНИГ
12,4%**

**ЗАНЯТИЯ СВОИМ
УВЛЕЧЕНИЕМ (ХОББИ)
11,0%**



**Среди
девушек
15-23 лет**

**ОБЩЕНИЕ С ДРУЗЬЯМИ
69,1%**

**ЗАНЯТИЯ ЗА
КОМПЬЮТЕРОМ
62,4%**

**ЗАНЯТИЯ
ДОМАШНИМИ ДЕЛАМИ
43,0%**

**ПРОСМОТР
ТЕЛЕПЕРЕДАЧ
40,7%**

**ЧТЕНИЕ КНИГ
20,0%**

**ЗАНЯТИЯ СПОРТОМ
15,6%**

**ЗАНЯТИЯ СВОИМ
УВЛЕЧЕНИЕМ (ХОББИ)
3,7%**

**По результатам Комплексного наблюдения условий жизни
на территории Пермского края**