

СТАТИСТИКА В КАРТИНКАХ



Выпуск № 11_2016 (55)

ДАННЫЕ ПРИВЕДЕНЫ ПО РЕСПОНДЕНТАМ СТАРШЕ 15 ЛЕТ

СЛАЙДЫ СОДЕРЖАТ ИЗОБРАЖЕНИЯ ТАБАЧНЫХ ИЗДЕЛИЙ. КУРЕНИЕ ВРЕДИТ ВАШЕМУ ЗДОРОВЬЮ.

ВЫБИРАЮТ ЖИЗНЬ БЕЗ ТАБАКА:

68,2%

ВСЕХ РЕСПОНДЕНТОВ



62,7%

**МОЛОДЕЖИ
16-29 ЛЕТ**



60,2%

**ЛИЦ
ТРУДОСПОСОБНОГО
ВОЗРАСТА**

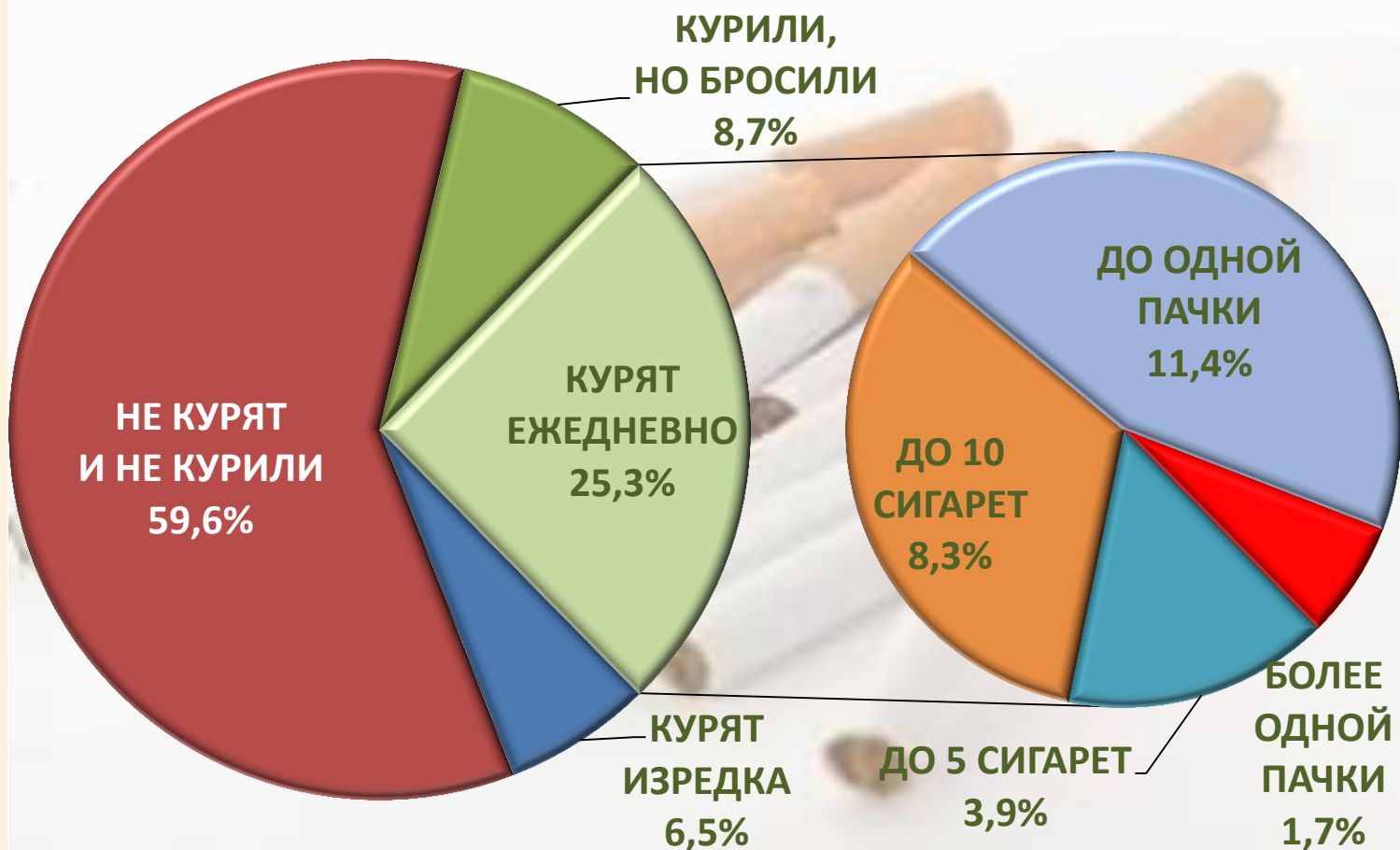


87,3%

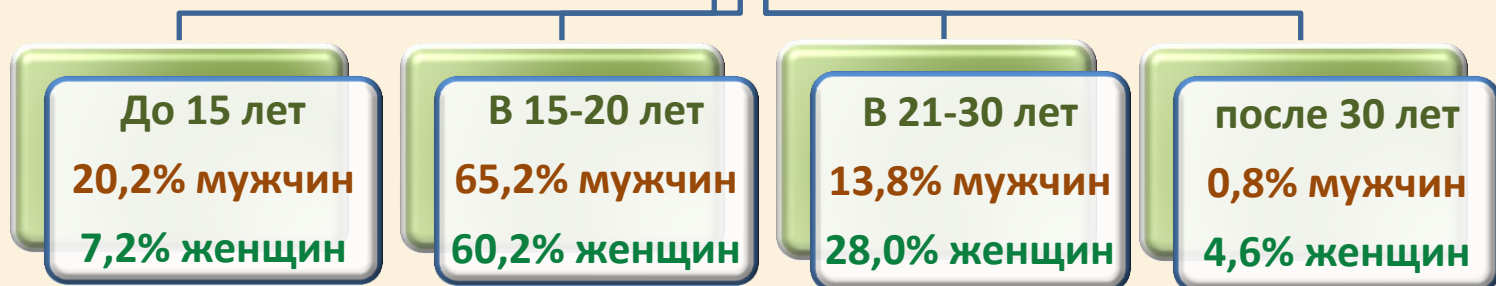
**ЛИЦ СТАРШЕ
ТРУДОСПОСОБНОГО
ВОЗРАСТА**

**По результатам Комплексного наблюдения условий жизни
на территории Пермского края**

КУРИТЕ? КАК ЧАСТО?



НАЧАЛИ КУРИТЬ В ВОЗРАСТЕ:



По результатам Комплексного наблюдения условий жизни на территории Пермского края

РАСПРОСТРАНЕННОСТЬ КУРЕНИЯ ПО ГРУППАМ ЗАНЯТИЙ



По результатам Комплексного наблюдения условий жизни на территории Пермского края


В ПЕРМСКОМ КРАЕ КУРЯТ

55,7% мужчин



13,9% женщин

Ежегодные расходы на покупку табачных изделий*
в среднем на жителя Пермского края – 2 216 рублей



(*ПО РЕЗУЛЬТАТАМ ВЫБОРОЧНОГО ОБСЛЕДОВАНИЯ БЮДЖЕТОВ ДОМАШНИХ ХОЗЯЙСТВ В РАСЧЕТЕ НА ЖИТЕЛЕЙ ПЕРМСКОГО КРАЯ ВСЕХ ВОЗРАСТОВ)

По результатам Комплексного наблюдения условий жизни
на территории Пермского края