ФЕДЕРАЛЬНАЯ СЛУЖБА
ГОСУДАРСТВЕННОЙ СТАТИСТИКИ

Сальдированный финансовый результат организаций Пермского края

январь-апрель 2023 года

ФЕДЕРАЛЬНАЯ СЛУЖБА
ГОСУДАРСТВЕННОЙ СТАТИСТИКИ

Сальдированный финансовый результат организаций Пермского края

Территориальный орган Федеральной службы государственной статистики по Пермскому краю

январь-апрель 2023 года

* Без субъектов малого предпринимательства и организаций с численностью до 15 человек, без учета банков, страховых компаний и бюджетных организаций

01 Сальдированный финансовый результат организаций

02 Финансовые результаты деятельности организаций

03 Доля прибыльных и убыточных организаций

04 Прибыль организаций

05 Убыток организаций

06 Доля прибыльных организаций

07 Доля убыточных организаций

08 Сальдированный финансовый результат организаций промышленного производства

09 Сальдированный финансовый результат организаций торговли

САЛЬДИРОВАННЫЙ ФИНАНСОВЫЙ РЕЗУЛЬТАТ ОРГАНИЗАЦИЙ

январь-апрель 2023 года

Сальдированный финансовый результат (прибыль минус убыток)

84 973,2
млн рублей

37,6%
к январю-апрелю 2022

Прибыль

92 836,4
млн рублей

39,5%
к январю-апрелю 2022

72,1%
доля прибыльных организаций к общему числу организаций

Убыток

7 863,2
млн рублей

84,3%
к январю-апрелю 2022

27,9%
доля убыточных организаций к общему числу организаций

САЛЬДИРОВАННЫЙ ФИНАНСОВЫЙ РЕЗУЛЬТАТ ОРГАНИЗАЦИЙ

январь-апрель 2023 года, млн рублей*

55 826,9 Обрабатывающие производства

14 566,4 Добыча полезных ископаемых

-3,7 Деятельность в области культуры, спорта, организации досуга и развлечений

-304,5 Деятельность по операциям с недвижимым имуществом

Всего

84 973,2

млн рублей

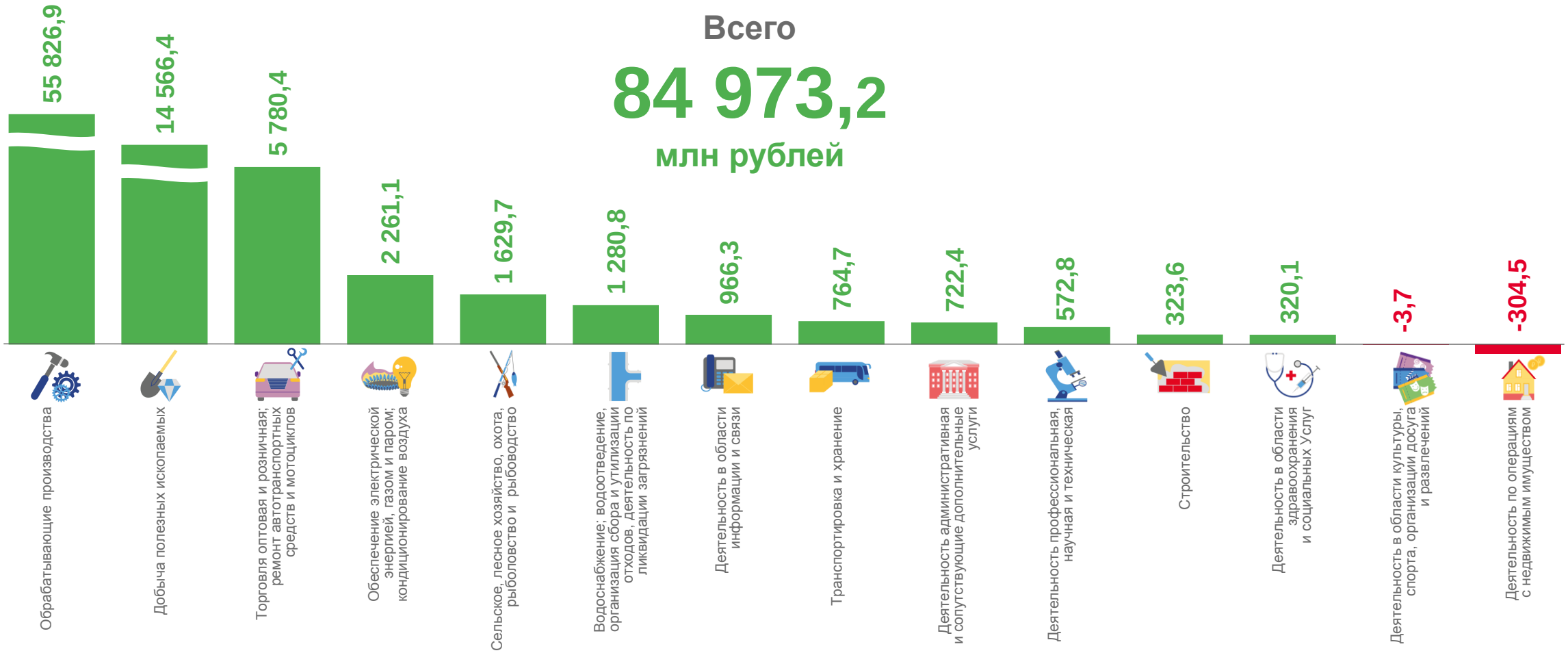

* На слайде представлены виды экономической деятельности с максимальными и минимальными значениями показателей

ФИНАНСОВЫЕ РЕЗУЛЬТАТЫ ДЕЯТЕЛЬНОСТИ ОРГАНИЗАЦИЙ

январь-апрель 2023 года, в % к соответствующему периоду прошлого года*

* По сопоставимому кругу организаций

ДОЛЯ ПРИБЫЛЬНЫХ И УБЫТОЧНЫХ ОРГАНИЗАЦИЙ

январь-апрель 2023 года, %

ПРИБЫЛЬ ОРГАНИЗАЦИЙ

январь-апрель 2023 года, млн рублей*

Структура прибыли организаций, %

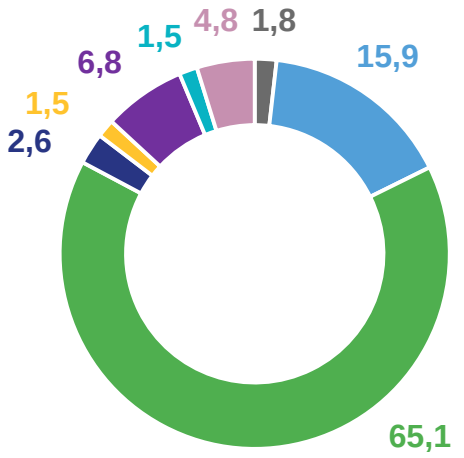

- Сельское, лесное хозяйство, охота, рыболовство и рыбоводство
- Добыча полезных ископаемых
- Обрабатывающие производства
- Обеспечение электрической энергией, газом и паром; кондиционирование воздуха
- Водоснабжение; водоотведение, организация сбора и утилизации отходов, деятельность по ликвидации загрязнений
- Торговля оптовая и розничная; ремонт автотранспортных средств и мотоциклов
- Транспортировка и хранение
- Прочие

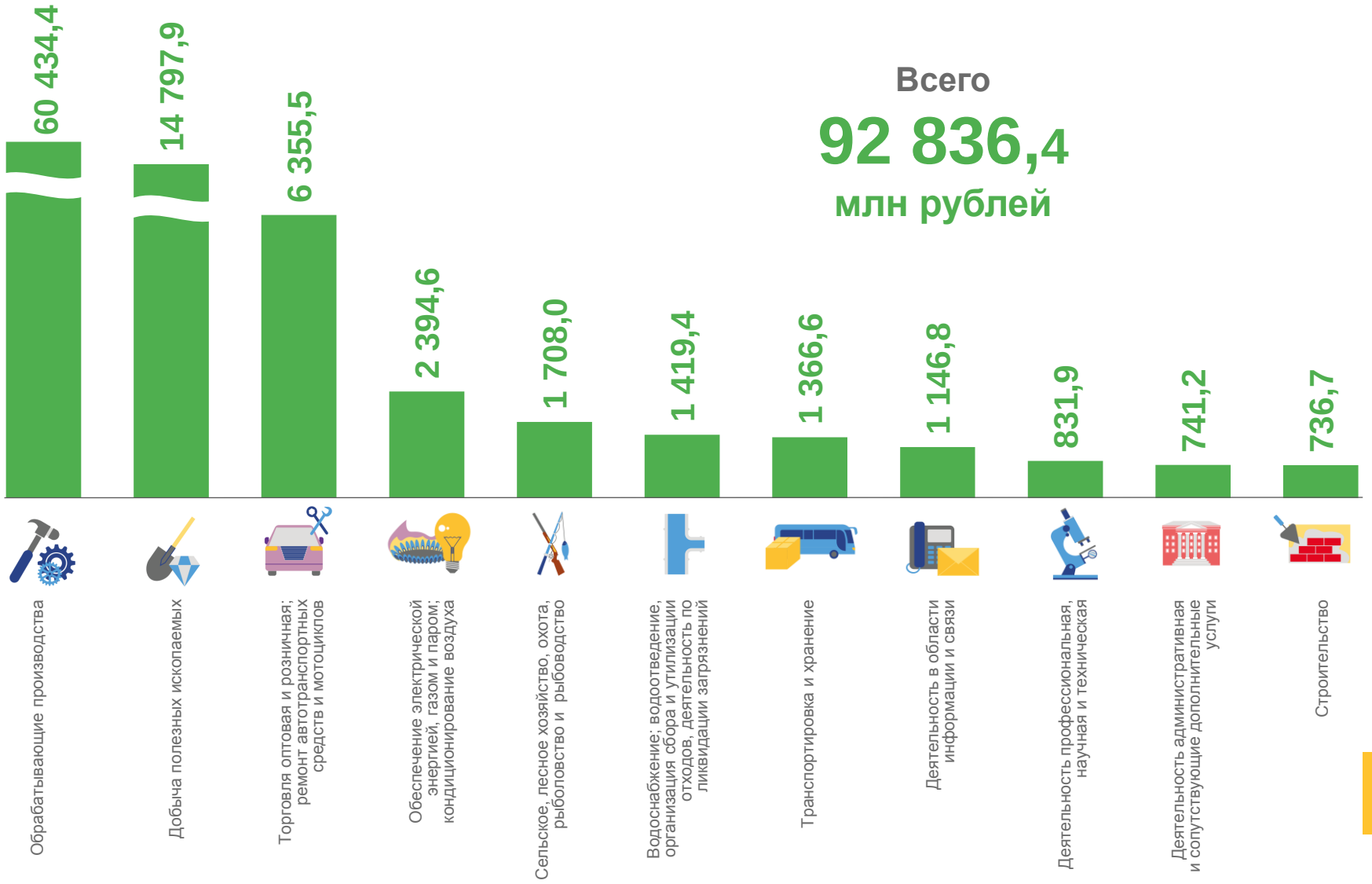

Всего

92 836,4

млн рублей

* На слайде представлены виды экономической деятельности с максимальными значениями показателей

УБЫТОК ОРГАНИЗАЦИЙ

январь-апрель 2023 года, млн рублей*

Структура убытка организаций, %

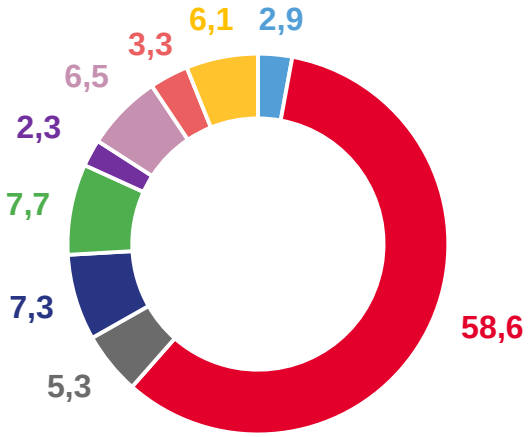

- Добыча полезных ископаемых
- Обрабатывающие производства
- Строительство
- Торговля оптовая и розничная; ремонт автотранспортных средств и мотоциклов
- Транспортировка и хранение
- Деятельность в области информации и связи
- Деятельность по операциям с недвижимым имуществом
- Деятельность профессиональная, научная и техническая
- Прочие

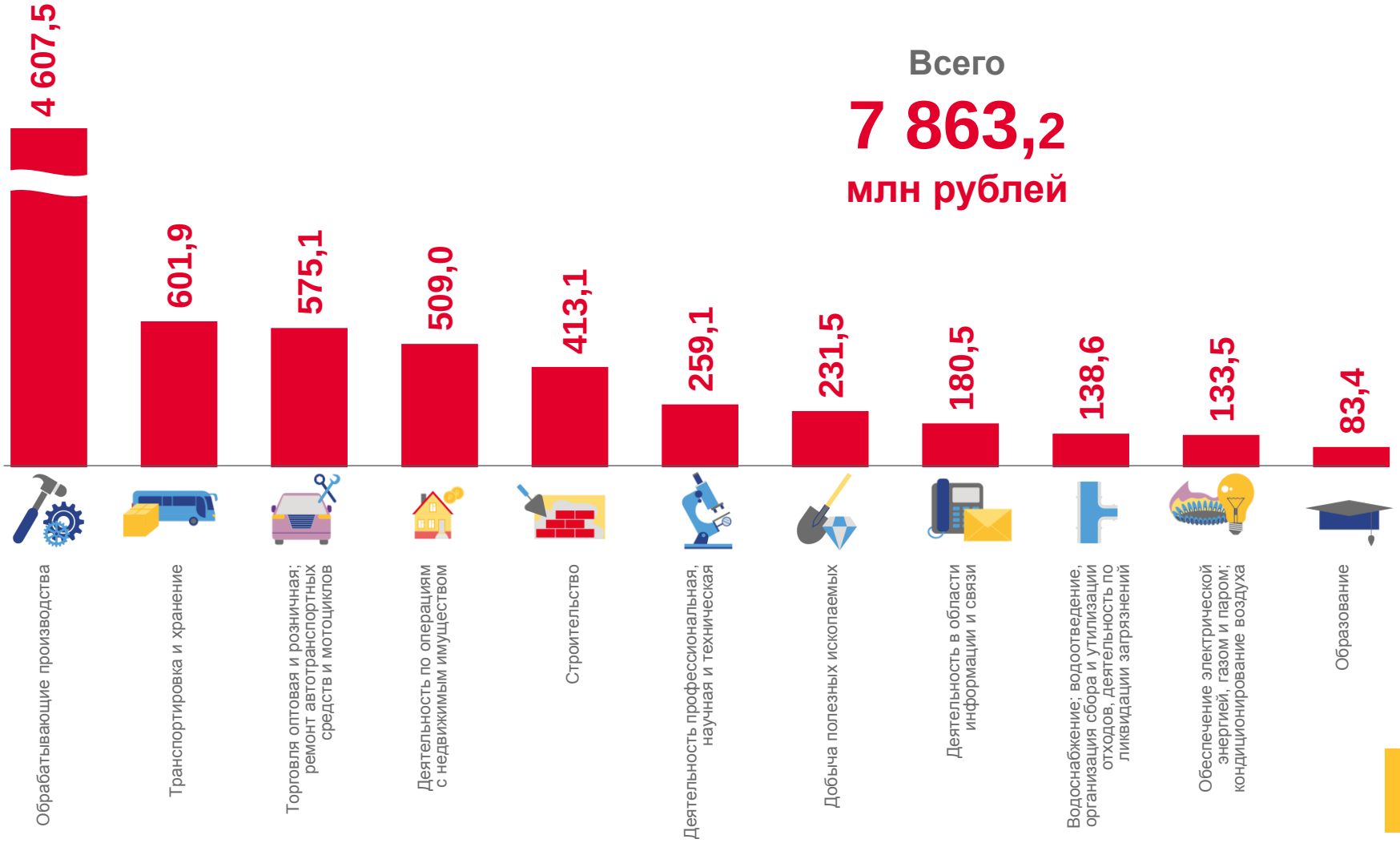

Всего

7 863,2

млн рублей

* На слайде представлены виды экономической деятельности с максимальными значениями показателей

ДОЛЯ ПРИБЫЛЬНЫХ ОРГАНИЗАЦИЙ

январь-апрель 2022-2023 годов, %*

85,4% Сельское, лесное хозяйство, охота, рыболовство и рыбоводство

80,6% Обрабатывающие производства

40,5% Водоснабжение; водоотведение, организация сбора и утилизации отходов, деятельность по ликвидации загрязнений

33,3% Деятельность финансовая и страховая

72,1% по Пермскому краю

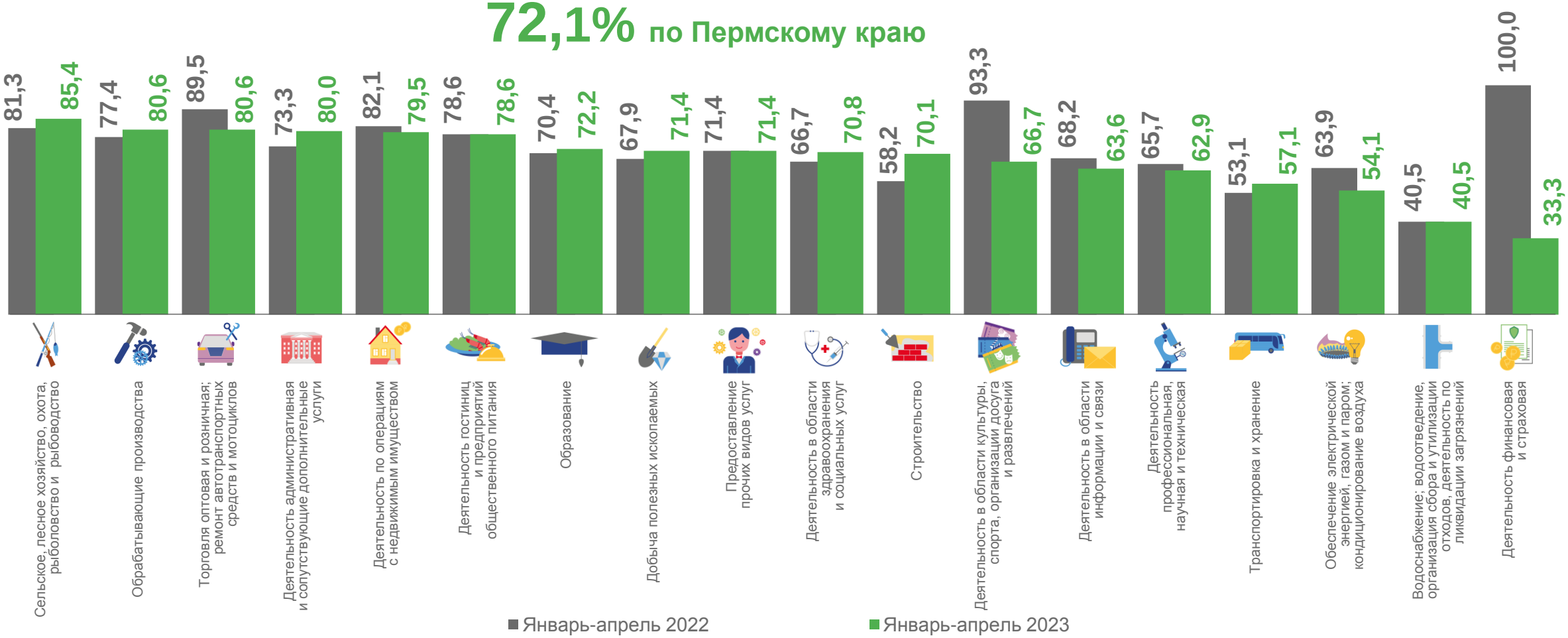

* По сопоставимому кругу организаций

ДОЛЯ УБЫТОЧНЫХ ОРГАНИЗАЦИЙ

январь-апрель 2022-2023 годов, %*

60,7% Деятельность финансовая и страховая

59,5% Водоснабжение; водоотведение, организация сбора и утилизации отходов, деятельность по ликвидации загрязнений

19,4% Торговля оптовая и розничная; ремонт автотранспортных средств и мотоциклов

14,6% Сельское, лесное хозяйство, охота, рыболовство и рыбоводство

27,9% по Пермскому краю

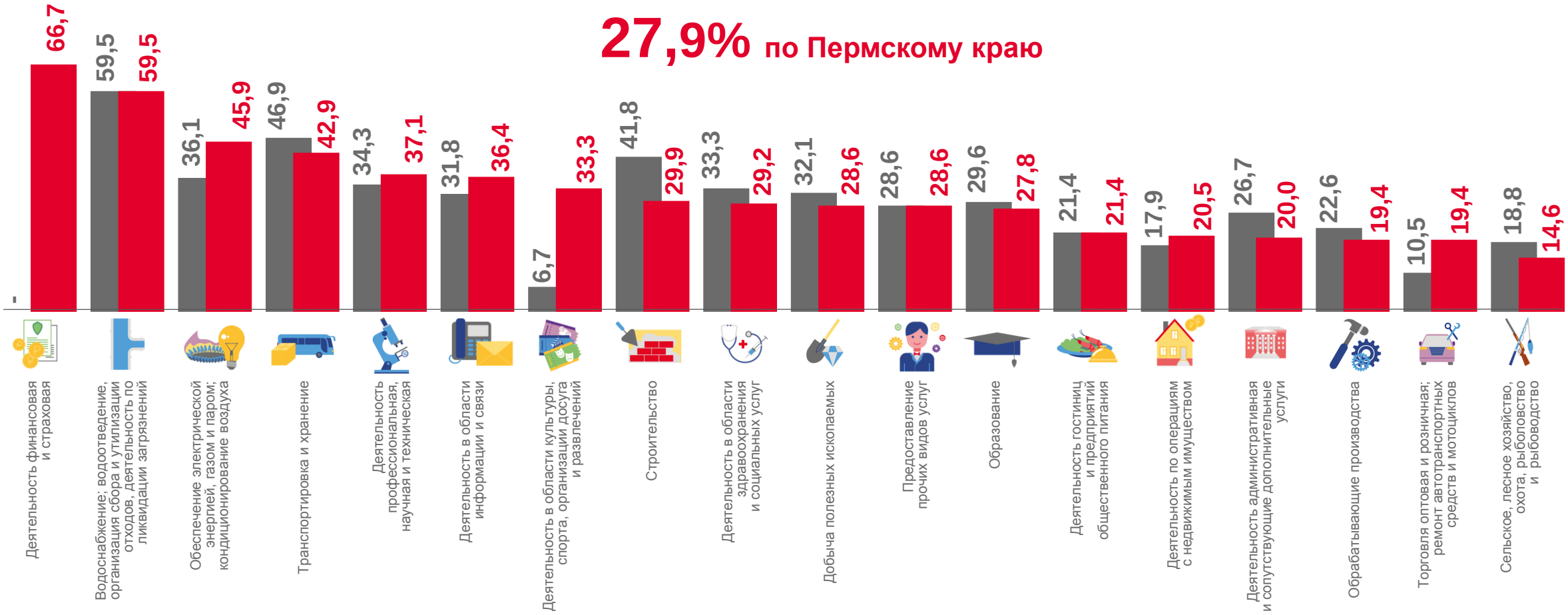

* По сопоставимому кругу организаций

САЛЬДИРОВАННЫЙ ФИНАНСОВЫЙ РЕЗУЛЬТАТ ОРГАНИЗАЦИЙ ПРОМЫШЛЕННОГО ПРОИЗВОДСТВА

январь-апрель 2023 года



73 935,2

млн рублей

34,1%

к январю-апрелю 2022

Обрабатывающие производства	**55 826,9** млн рублей	**32,9%** к январю-апрелю 2022
Добыча полезных ископаемых	**14 566,4** млн рублей	**33,2%** к январю-апрелю 2022
Обеспечение электрической энергией, газом и паром; кондиционирование воздуха	**2 261,1** млн рублей	**117,6%** к январю-апрелю 2022
Водоснабжение; водоотведение, организация сбора и утилизации отходов, деятельность по ликвидации загрязнений	**1 280,8** млн рублей	**101,3%** к январю-апрелю 2022

САЛЬДИРОВАННЫЙ ФИНАНСОВЫЙ РЕЗУЛЬТАТ ОРГАНИЗАЦИЙ ТОРГОВЛИ

январь-апрель 2023 года

5 780,4

млн рублей

89,8%

к январю-апрелю 2022

Торговля оптовая и розничная автотранспортными средствами и мотоциклами и их ремонт

251,6

млн рублей

42,5%

к январю-апрелю 2022

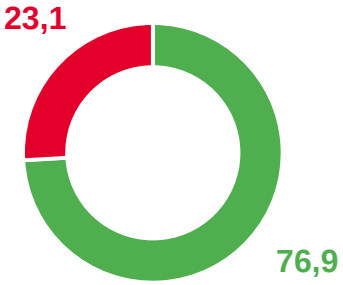

Торговля оптовая, кроме оптовой торговли автотранспортными средствами и мотоциклами

4 957,5

млн рублей

103,9%

к январю-апрелю 2022

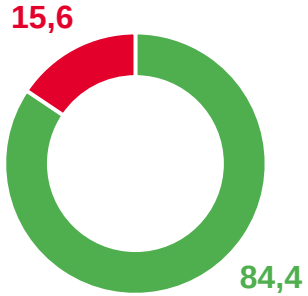

Торговля розничная, кроме торговли автотранспортными средствами и мотоциклами

571,3

млн рублей

53,3%

к январю-апрелю 2022

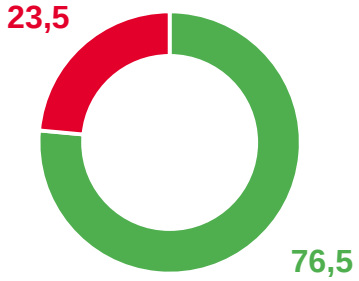

доля прибыльных организаций к общему числу организаций, %

доля убыточных организаций к общему числу организаций, %