

**ПЕРМСКИЙ КРАЙ:**

***ПРЕДВАРИТЕЛЬНЫЕ  
ИТОГИ 2019 ГОДА***





## Новости

Популярные ресурсы

Административные регламенты по исполнению государственных функций

Руководство и структура

История

Сообщество

Деятельность Пермьстата

Государственная гражданская служба

**Новости**

Видеоматериалы

Фотогалерея

### Фильтр

от

Выберите дату



до



18 ФЕВРАЛЯ

Об индексе промышленного производства Пермского края в январе 2020 года



17 ФЕВРАЛЯ

Просроченная задолженность по заработной плате на 1 февраля 2020 года



14 ФЕВРАЛЯ

ДАВАЙ ПОЖЕНИМСЯ: ПОЧЕМУ БРАКОВ СТАЛО БОЛЬШЕ, А РАЗВОДОВ – МЕНЬШЕ



**СТАТИСТИЧЕСКАЯ ДЕВЯТКА**

12 ФЕВРАЛЯ

Статистическая девятка. № 3 "Всемирный день больного"



Статистика в картинках

Статистика – это просто интересно

Статистическая девятка

Подписывайтесь и следите за деятельностью Федеральной службы государственной статистики в социальных сетях



## Статистическая девятка

Выпуски за 2020 год



PDF

Статистическая девятка. № 4 "Статистика о Коми-Пермяцком округе"  
373.78 Кб, 26.02.2020



PDF

Статистическая девятка. № 3 "Всемирный день больного"  
598.74 Кб, 12.02.2020



PDF

Статистическая девятка. № 2 "Численность пенсионеров и их социальное обеспечение"  
511.18 Кб, 29.01.2020



PDF

Статистическая девятка. № 1 "Итоги Всесоюзной переписи населения 1970 года"  
877.65 Кб, 15.01.2020

Выпуски за 2019 год



СТАТИСТИЧЕСКАЯ  
ДЕВЯТКА

Оцените материал

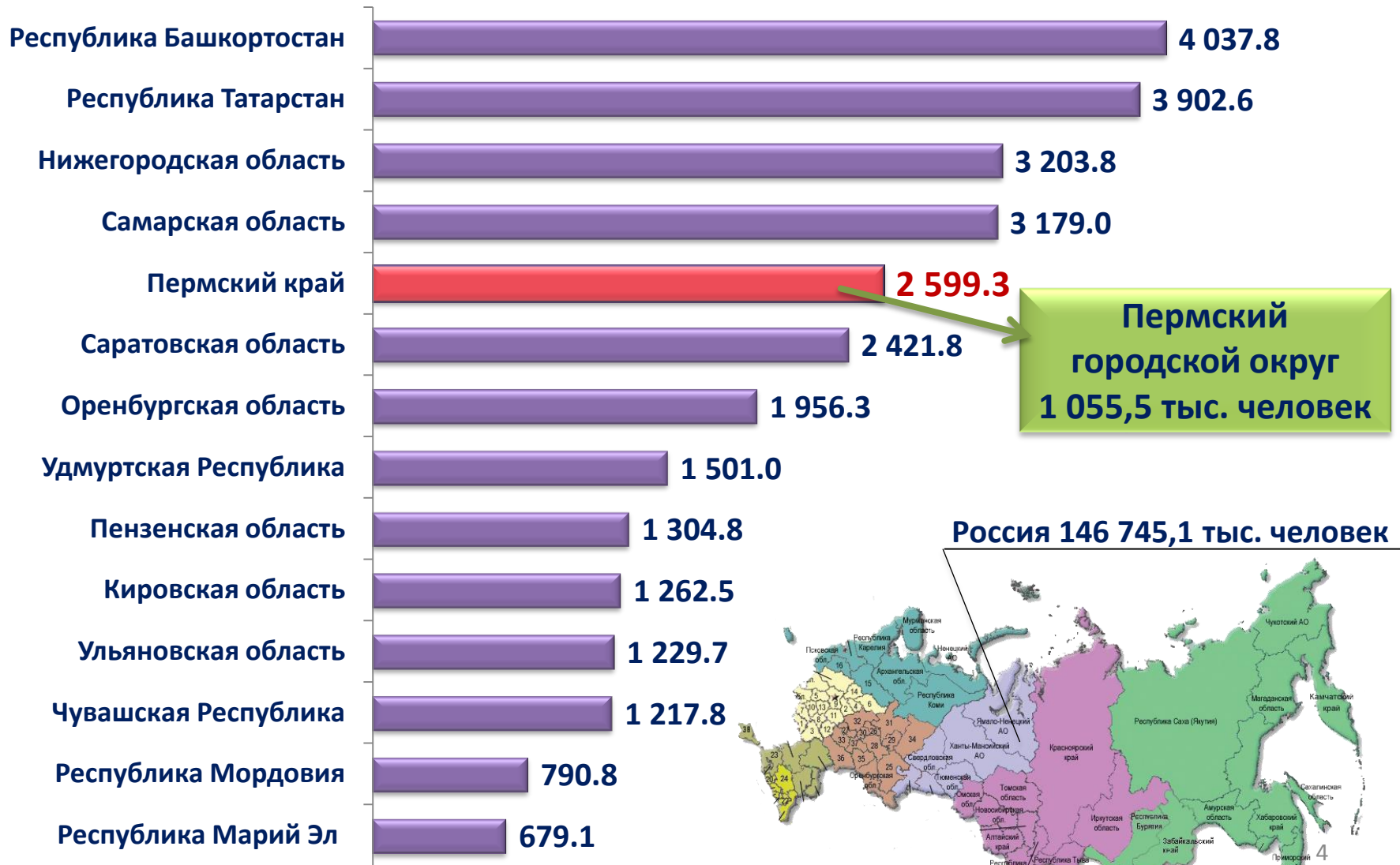
Это поможет нам сделать сайт лучше

Поделиться в соцсетях



# Численность населения в субъектах ПФО на 1 января 2020 года

(предварительные данные; тысяч человек)



# Число родившихся, умерших (за январь-декабрь; предварительные данные; человек)

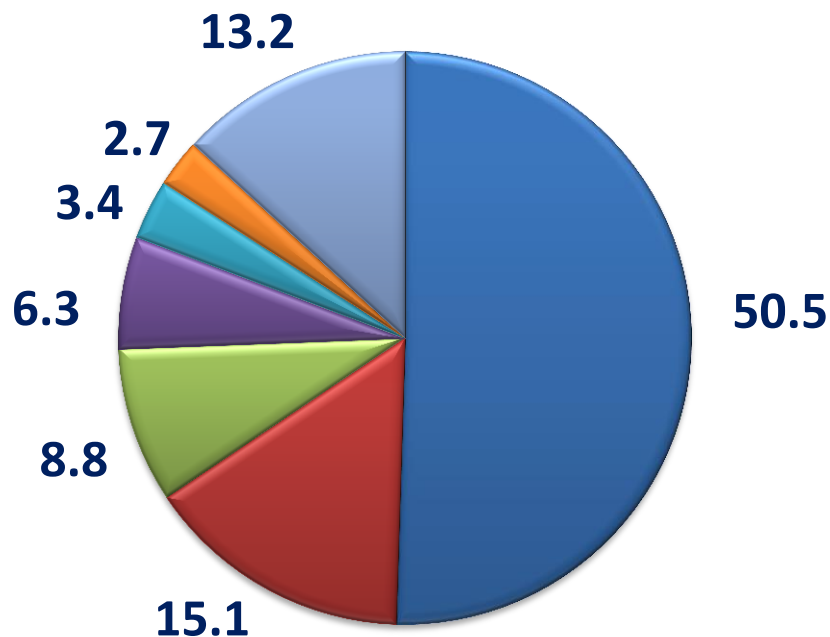


# Структура смертности населения Пермского края

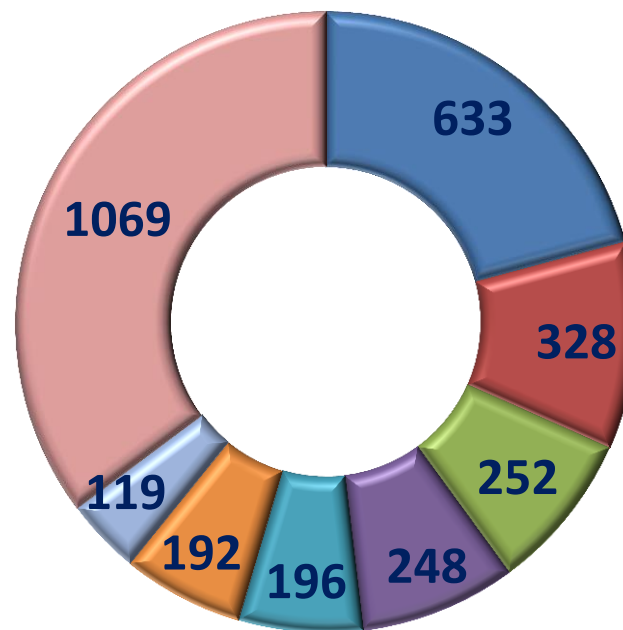
(за январь-декабрь 2019 года)

Основные причины смерти, %

Внешние причины смерти, человек

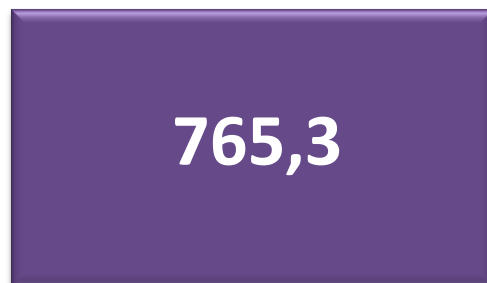


- болезни органов кровообращения
- новообразования
- внешние причины смерти
- болезни органов пищеварения
- инфекционные и паразитарные болезни
- болезни органов дыхания
- прочие



- самоубийства
- транспортные несчастные случаи
- убийства
- падения
- несчастные случаи, вызванные огнем
- случайные отравления алкоголем
- случайные утопления
- прочие несчастные случаи

# Среднесписочная численность работников за январь-декабрь 2019 года (тысяч человек)

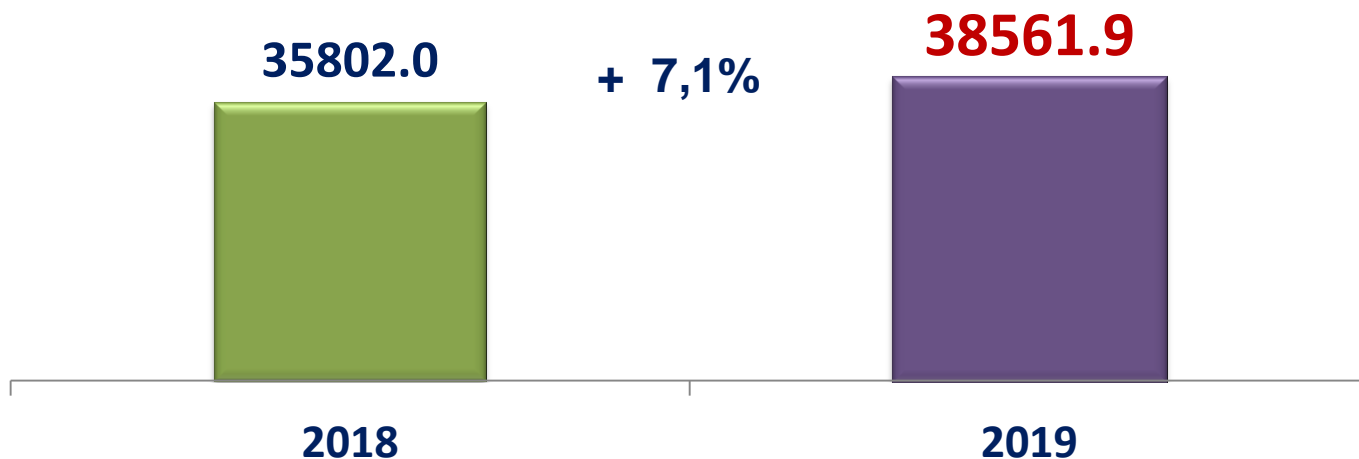


- 0,3%

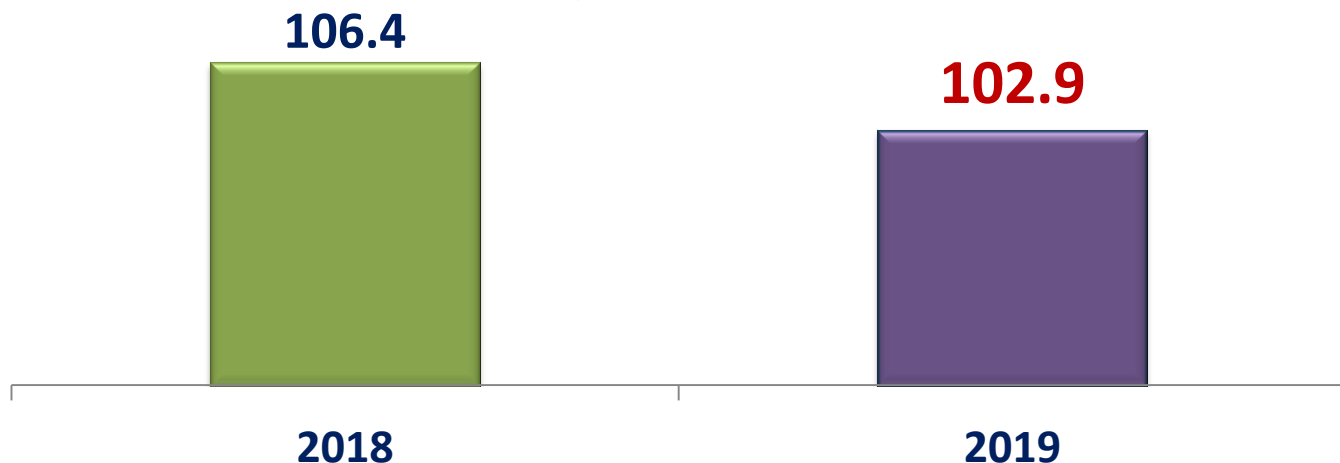




# Среднемесячная номинальная начисленная заработная плата работников организаций (за январь-декабрь; рублей)



# Реальная начисленная заработная плата (процентов)

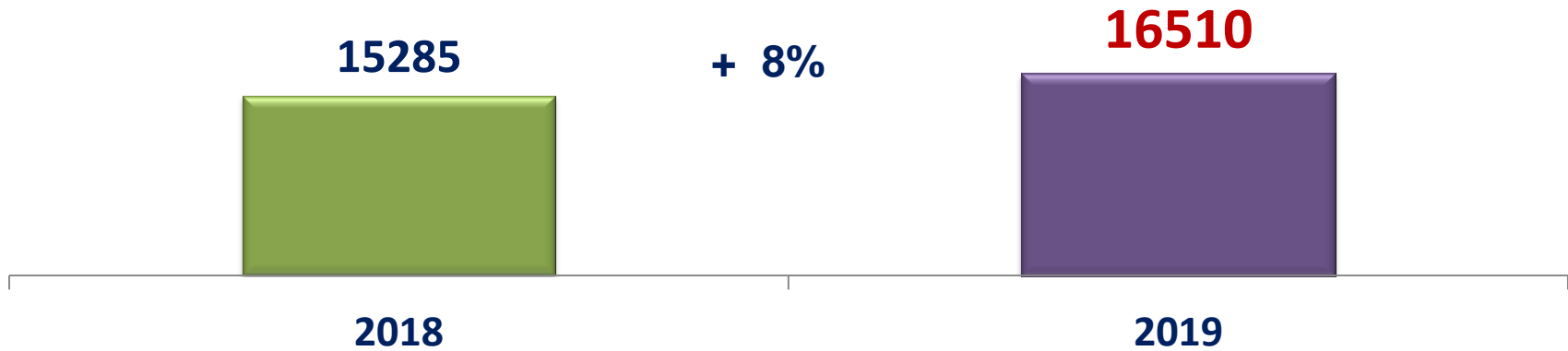




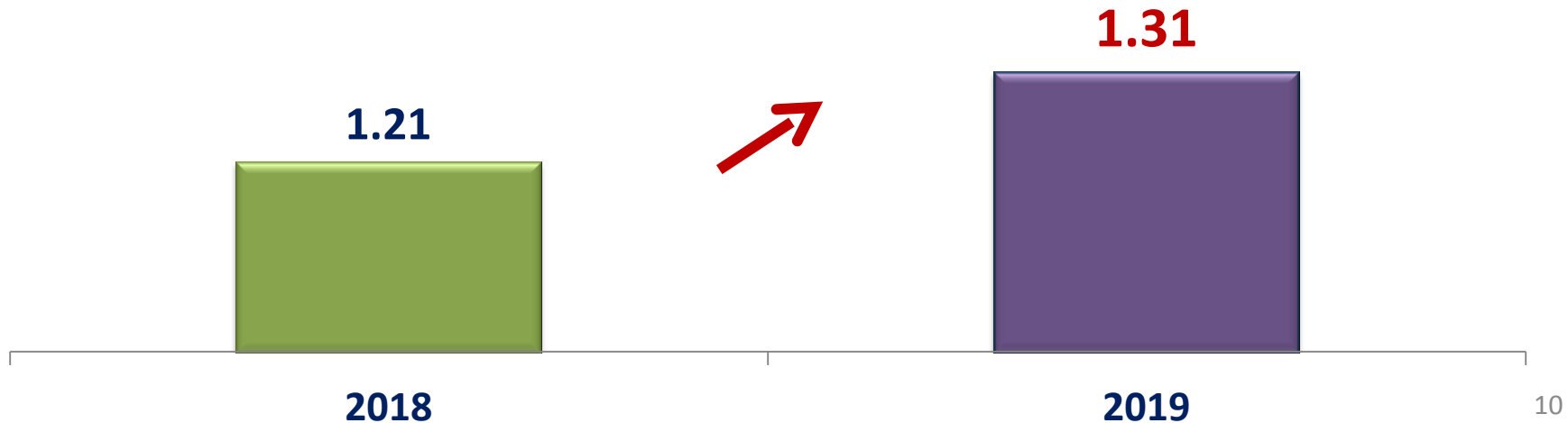
# Среднемесячная номинальная начисленная заработная плата работников организаций по видам экономической деятельности (за январь-декабрь 2019 года; рублей)



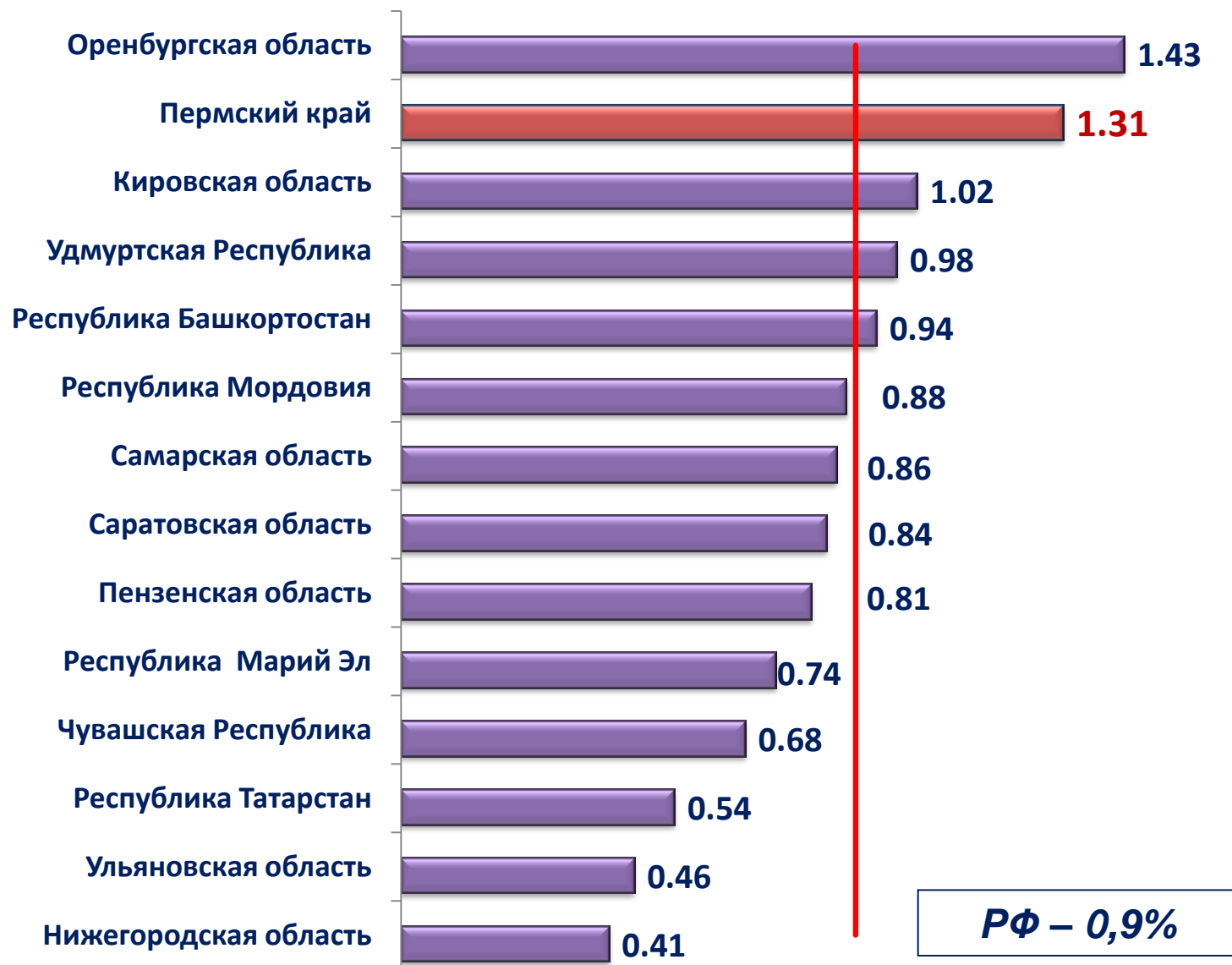
# Численность официально зарегистрированных безработных (на конец года; человек)



# Уровень официально зарегистрированной безработицы (на конец года; процентов)



# Уровень официально зарегистрированной безработицы (на конец 2019 года; процентов)



# Пенсионное обеспечение

(на начало года)

Численность пенсионеров  
(тысяч человек)

803.2



2019

796.1



2020

Средний размер назначенных пенсий  
(рублей)

14069.8



2019

14926.4



2020

Численность работающего населения,  
приходящаяся на одного пенсионера  
(человек; предварительные данные)

0.97



2019

0.96



2020

Численность пенсионеров  
на 1000 человек населения

308



2019

305

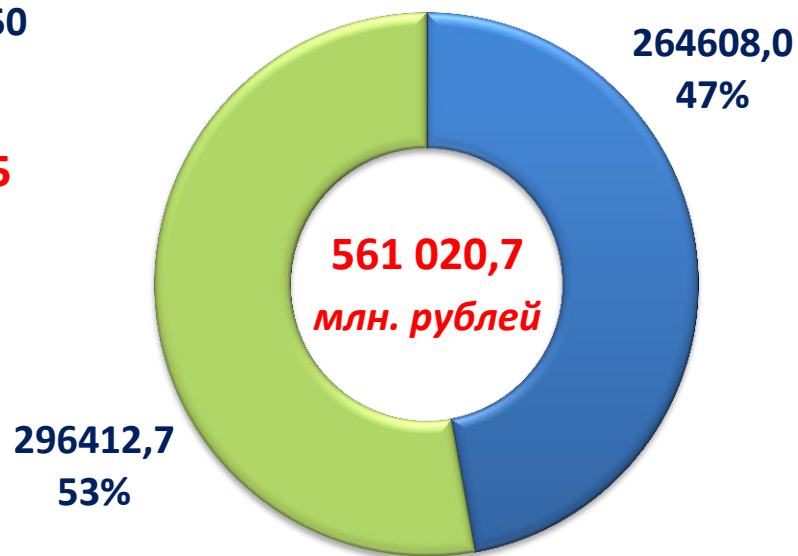


2020

# Оборот розничной торговли на душу населения по субъектам ПФО в январе-декабре 2019 года (рублей)

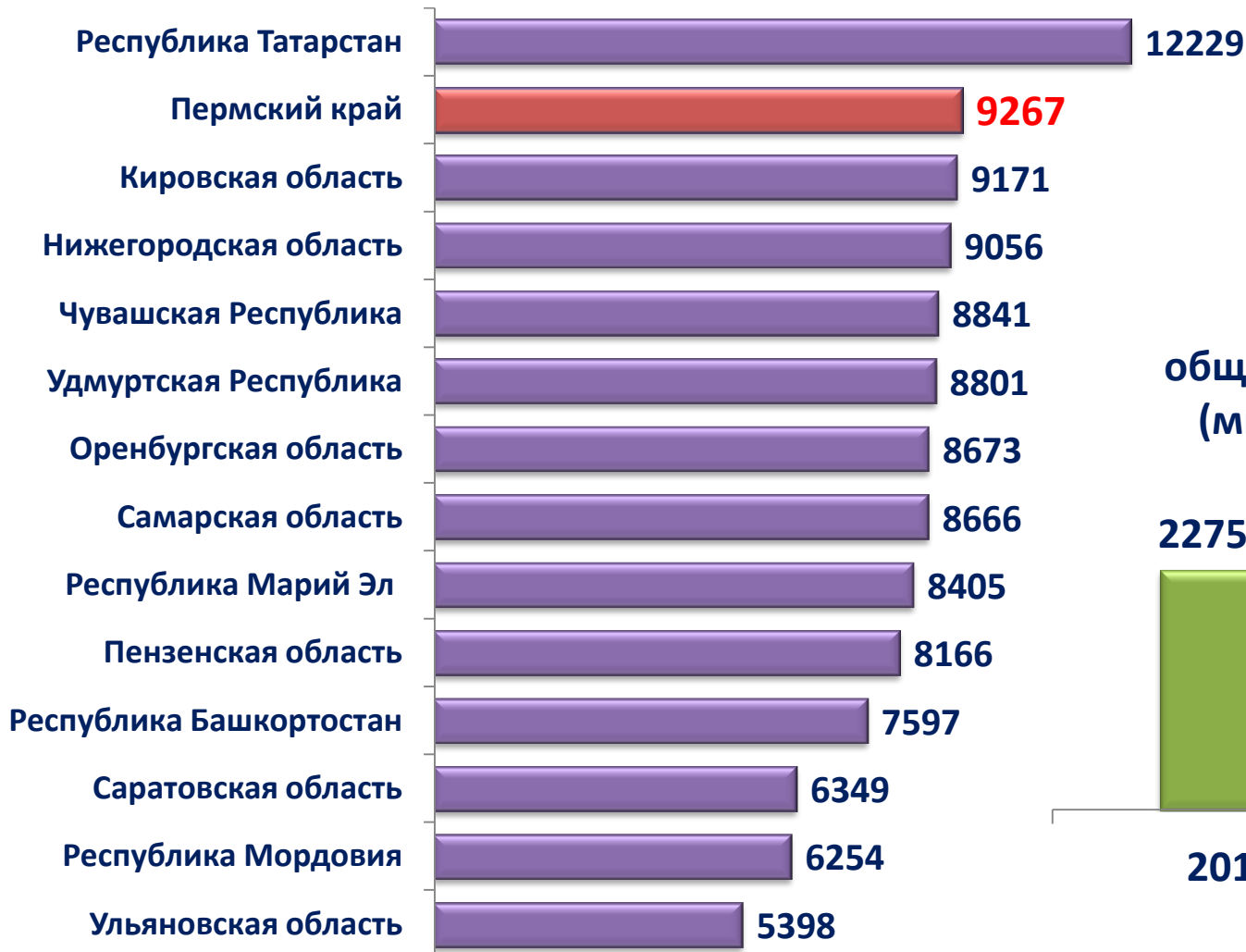


Оборот розничной торговли



- пищевые продукты, включая напитки, и табачные изделия
- непродовольственные товары

# Оборот общественного питания на душу населения по субъектам ПФО в январе-декабре 2019 года (рублей)



# Индекс промышленного производства

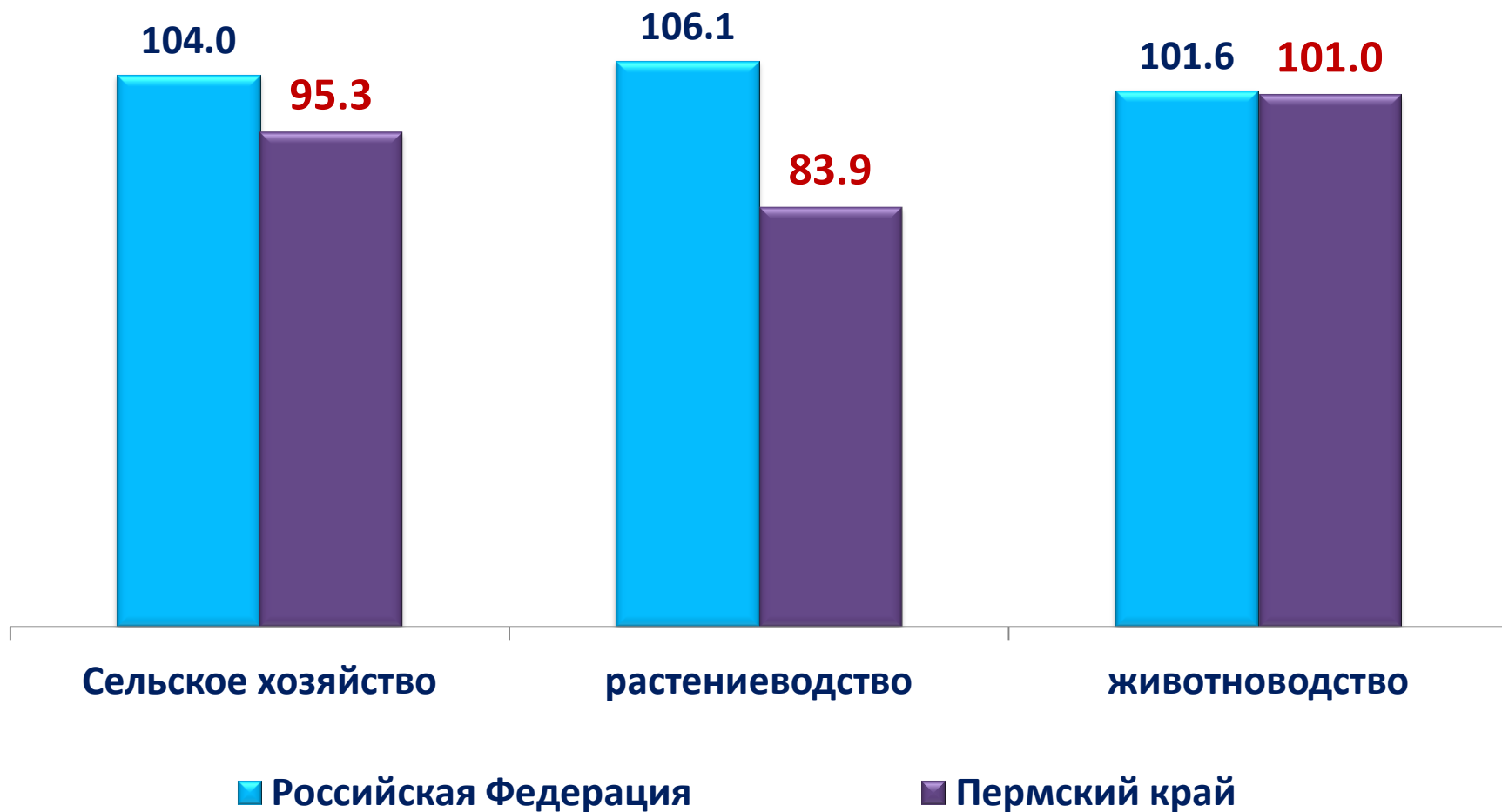
(предварительные данные; в сопоставимых ценах;  
январь-декабрь 2019 года в % к предыдущему году)





# Индексы производства продукции сельского хозяйства за январь-декабрь 2019 года

(в хозяйствах всех категорий; предварительные данные;  
в сопоставимых ценах; в % к предыдущему году)



# Индексы производства продукции сельского хозяйства за январь-декабрь

(предварительные данные; в сопоставимых ценах; в % к предыдущему году)



# Структура продукции сельского хозяйства по категориям хозяйств за январь-декабрь 2019 года

(предварительные данные; в фактических ценах;  
в % от хозяйств всех категорий)

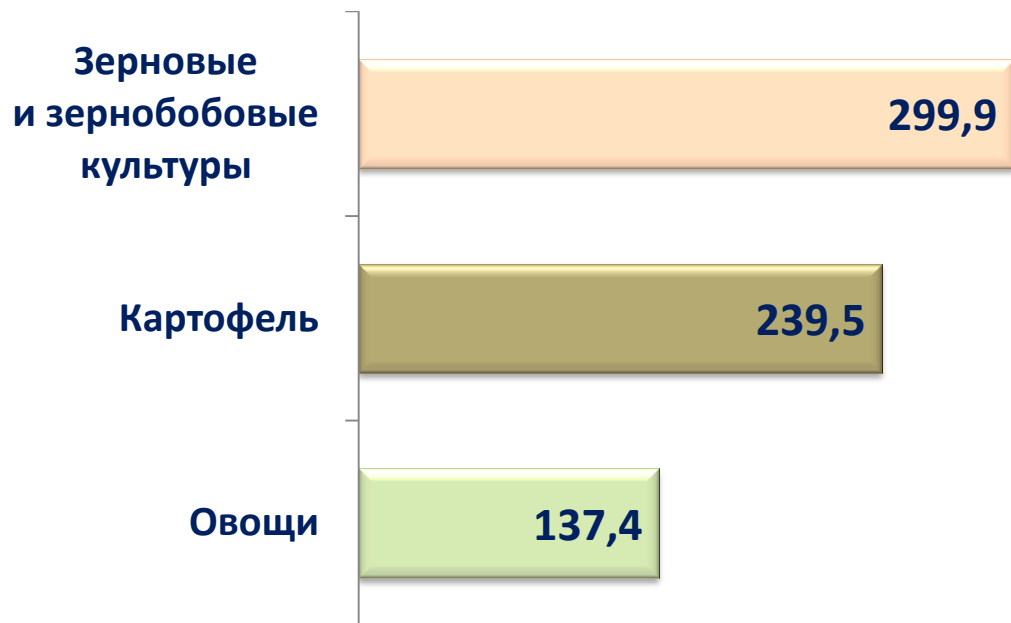


■ сельскохозяйственные организации

■ хозяйства населения

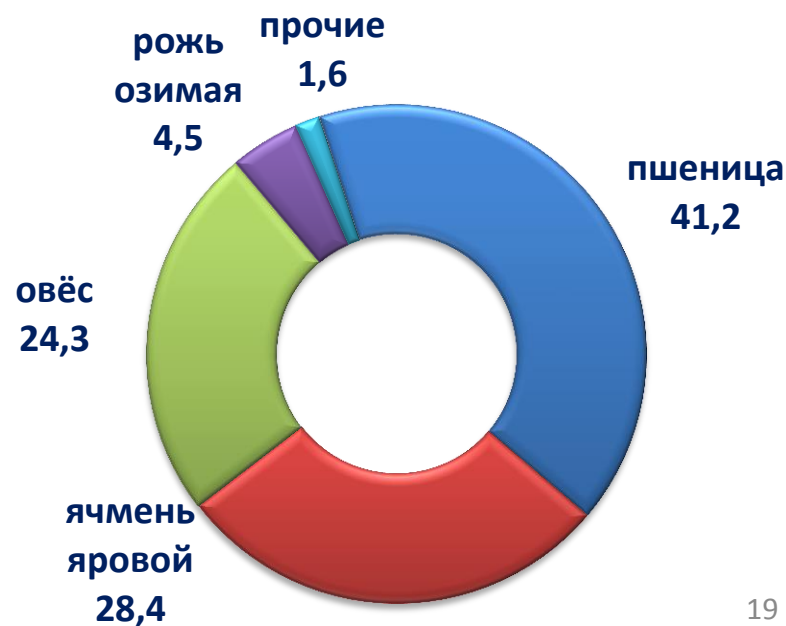
■ крестьянские (фермерские) хозяйства и индивидуальные предприниматели

# Урожай сельскохозяйственных культур в 2019 году (предварительные данные; в хозяйствах всех категорий; тысяч тонн)



**Посевные площади**  
**739,5 тыс. га**

Структура производства зерна по видам культур (процентов)



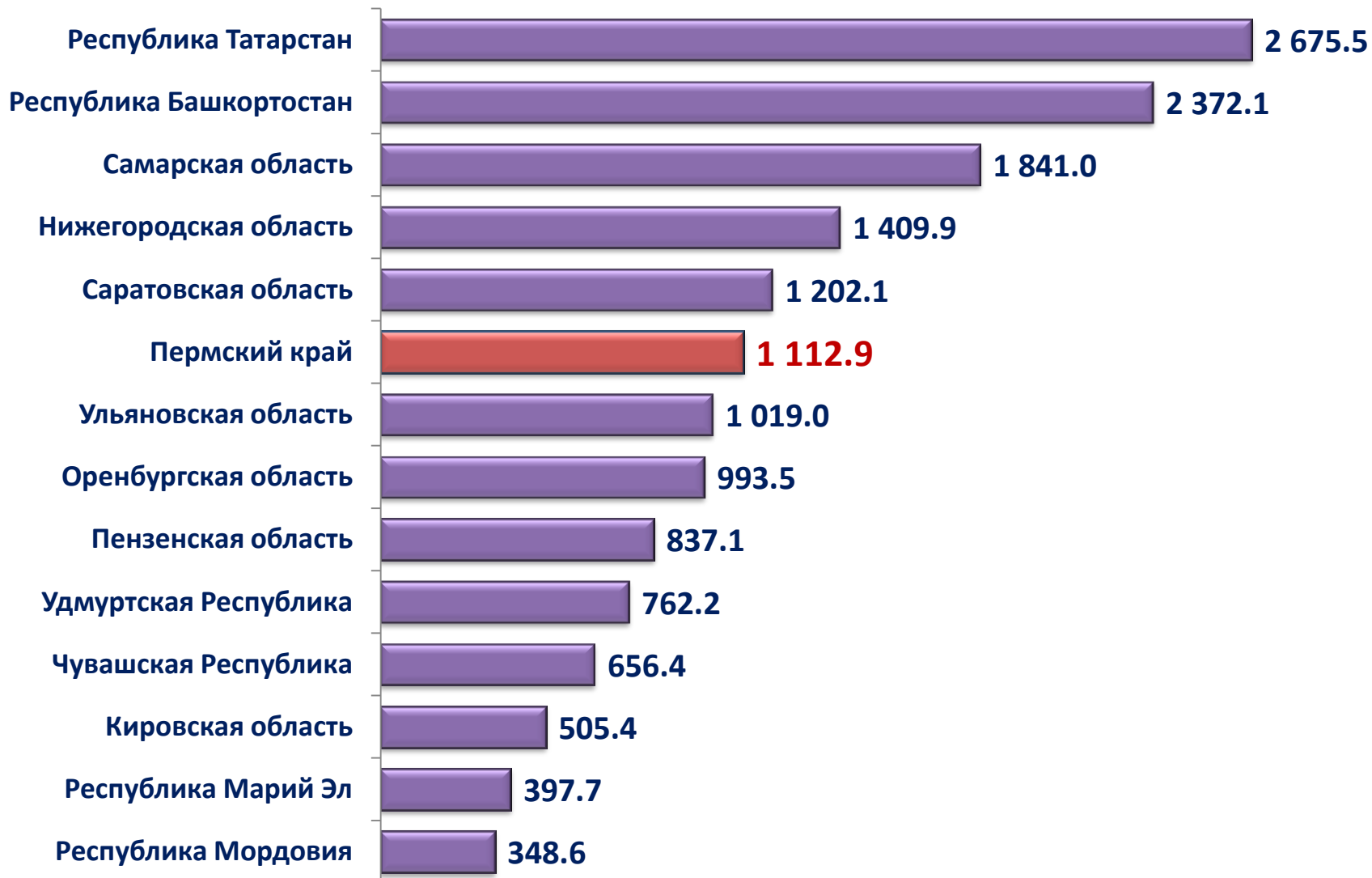
# Ввод в действие жилых домов

(январь-декабрь 2019 года; тысяч квадратных метров общей площади)



# Ввод в действие жилых домов

(январь-декабрь 2019 года; тысяч квадратных метров общей площади)



# Прирост потребительских цен на товары и услуги в Пермском крае (декабрь к декабрю предыдущего года; процентов)

