



ФЕДЕРАЛЬНАЯ СЛУЖБА
ГОСУДАРСТВЕННОЙ СТАТИСТИКИ

ЭКОНОМИКА РЕГИОНА: ПРЕДВАРИТЕЛЬНЫЕ ИТОГИ 2022 ГОДА

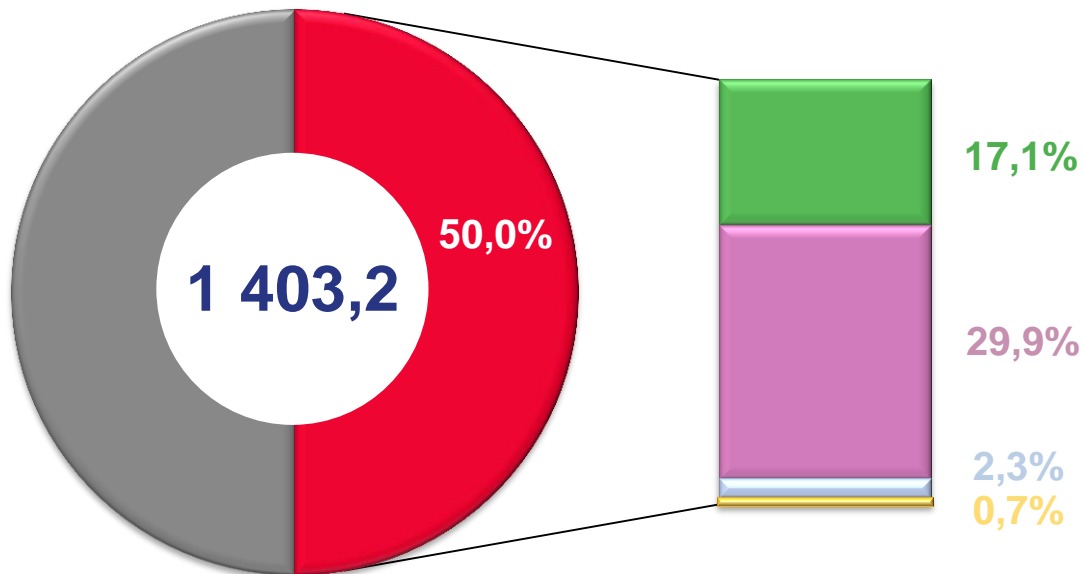


Белянин Владимир Алексеевич,
руководитель Пермьстата



ВАЛОВОЙ РЕГИОНАЛЬНЫЙ ПРОДУКТ

МИЛЛИАРДОВ РУБЛЕЙ; В ПРОЦЕНТАХ К ИТОГУ



■ Промышленное производство, в том числе:

■ добыча полезных ископаемых

■ обрабатывающие производства

■ обеспечение электрической энергией, газом и паром; кондиционирование воздуха

■ водоснабжение; водоотведение, организация сбора и утилизации отходов, деятельность по ликвидации загрязнений

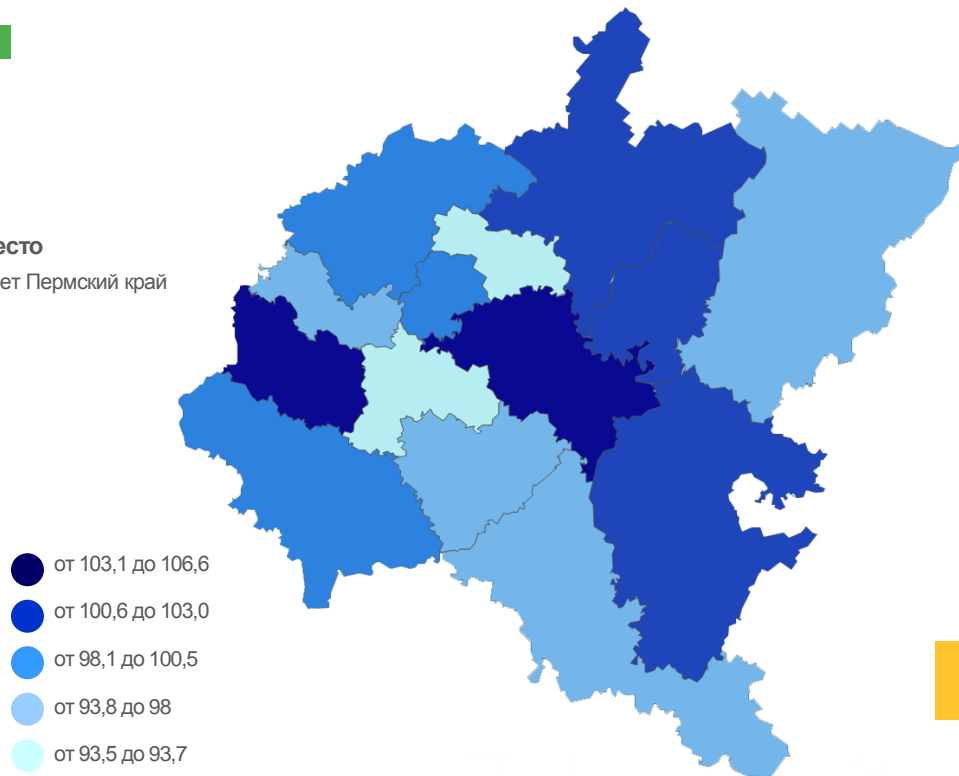


ИНДЕКС ПРОМЫШЛЕННОГО ПРОИЗВОДСТВА В РЕГИОНАХ ПРИВОЛЖСКОГО ФЕДЕРАЛЬНОГО ОКРУГА

ЯНВАРЬ-ДЕКАБРЬ 2022 ГОДА В % К ЯНВАРЮ-ДЕКАБРЮ 2021 ГОДА (В СОПОСТАВИМЫХ ЦЕНАХ)



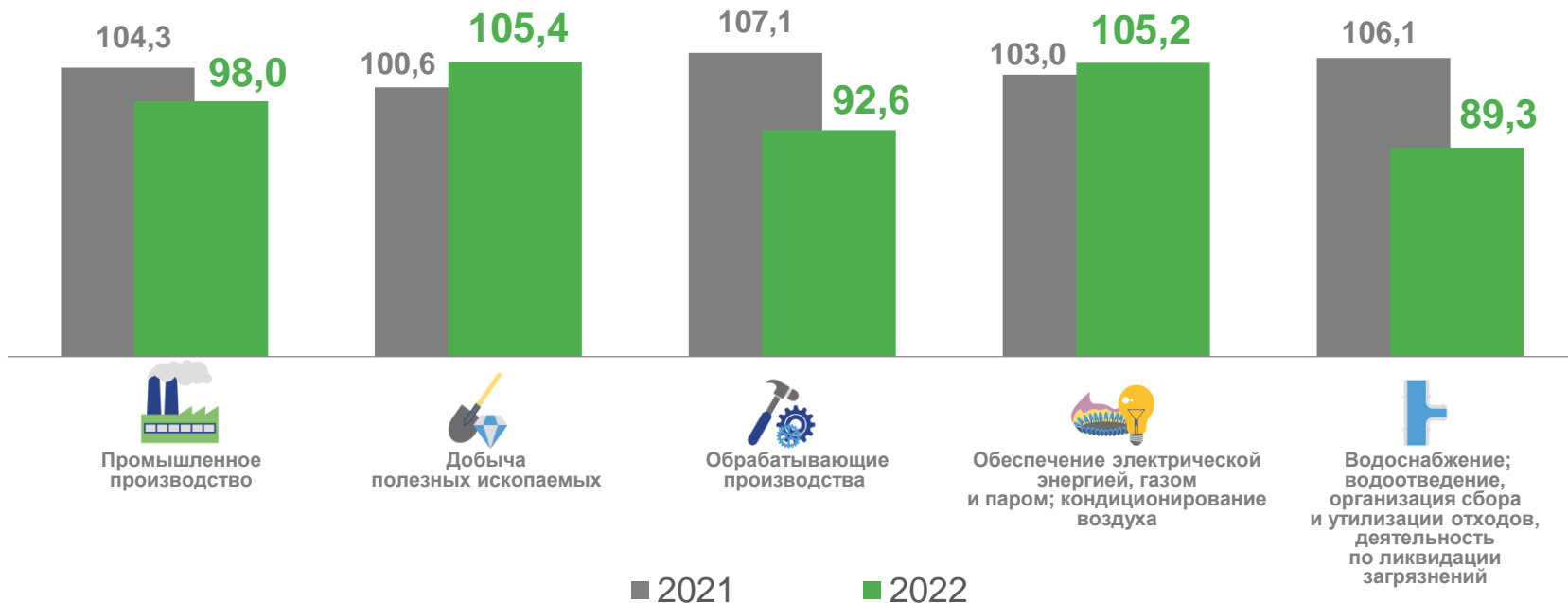
9 место
занимает Пермский край
в ПФО





ИНДЕКС ПРОМЫШЛЕННОГО ПРОИЗВОДСТВА

В % К ПРЕДЫДУЩЕМУ ГОДУ (В СОПОСТАВИМЫХ ЦЕНАХ)





ИНДЕКСЫ ПРОИЗВОДСТВА ПО ОСНОВНЫМ ВИДАМ ОБРАБАТЫВАЮЩИХ ПРОИЗВОДСТВ

ЯНВАРЬ-ДЕКАБРЬ 2022 ГОДА В % К ЯНВАРЮ-ДЕКАБРЮ 2021 ГОДА (В СОПОСТАВИМЫХ ЦЕНАХ)



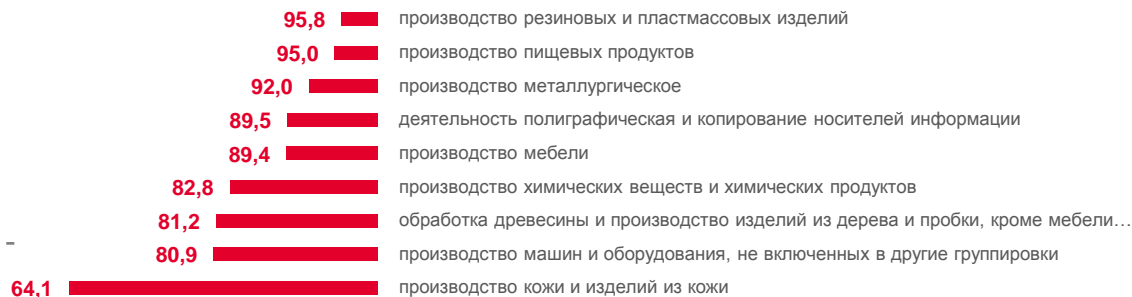
150,4%

Производство готовых металлических изделий, кроме машин и оборудования



64,1%

Производство кожи и изделий из кожи



ИНДЕКСЫ ПРОИЗВОДСТВА ПО ДОБЫЧЕ ПОЛЕЗНЫХ ИСКОПАЕМЫХ И В ТЕПЛО- И ЭЛЕКТРОЭНЕРГЕТИКЕ

ЯНВАРЬ-ДЕКАБРЬ 2022 ГОДА В % К ЯНВАРЮ-ДЕКАБРЮ 2021 ГОДА (В СОПОСТАВИМЫХ ЦЕНАХ)



105,4%

Добыча полезных ископаемых




105,2%

Обеспечение электрической энергией, газом и паром; кондиционирование воздуха



Добыча металлических руд



Добыча нефти и природного газа



Добыча прочих полезных ископаемых

94,9



Предоставление услуг в области добычи полезных ископаемых

156,6

105,8

101,0

ФИНАНСОВОЕ СОСТОЯНИЕ ОРГАНИЗАЦИЙ ПЕРМСКОГО КРАЯ ¹⁾

ЗА ЯНВАРЬ-НОЯБРЬ 2022 ГОДА

НА КОНЕЦ НОЯБРЯ 2022 ГОДА

Сальдированный финансовый результат
(прибыль минус убыток)




Прибыль



71,9%
доля прибыльных организаций
от общего числа организаций

Убыток



28,1%
доля убыточных организаций
от общего числа организаций

Дебиторская задолженность



Кредиторская задолженность



Задолженность по
полученным займам
и кредитам



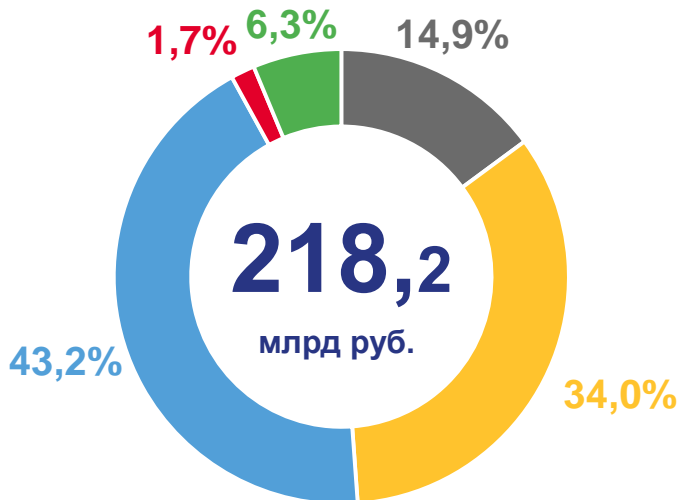
¹⁾ Без субъектов малого предпринимательства и организаций с численностью до 15 человек, без учета банков, страховых компаний и бюджетных организаций.



ИНВЕСТИЦИИ В ОСНОВНОЙ КАПИТАЛ

Видовая структура инвестиций

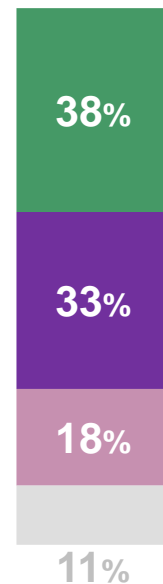
за январь-сентябрь 2022 года в % к итогу



- Здания (кроме жилых) и сооружения, расходы на улучшение земель
- Прочие инвестиции
- Машины и оборудование, включая хозяйственный инвентарь, и другие объекты
- Жилые здания и помещения
- Объекты интеллектуальной собственности

Оценка использования инвестиций

в 2023 году



Оценка экономической ситуации

