



ТЕРРИТОРИАЛЬНЫЙ ОРГАН  
ФЕДЕРАЛЬНОЙ СЛУЖБЫ  
ГОСУДАРСТВЕННОЙ СТАТИСТИКИ  
ПО ПЕРМСКОМУ КРАЮ

# ОПЕРАТИВНЫЕ ДАННЫЕ СТАТИСТИКИ РЫНОЧНЫХ УСЛУГ

январь – март 2024 года

# СОДЕРЖАНИЕ

Оборот оптовой торговли	3
Оборот розничной торговли	6
Общественное питание	9
Платные услуги населению	11
Перевозка пассажиров автобусами	15

1

Оборот оптовой торговли

# ОБОРОТ ОПТОВОЙ ТОРГОВЛИ

млрд руб.

ПЕРМЬСТАТ

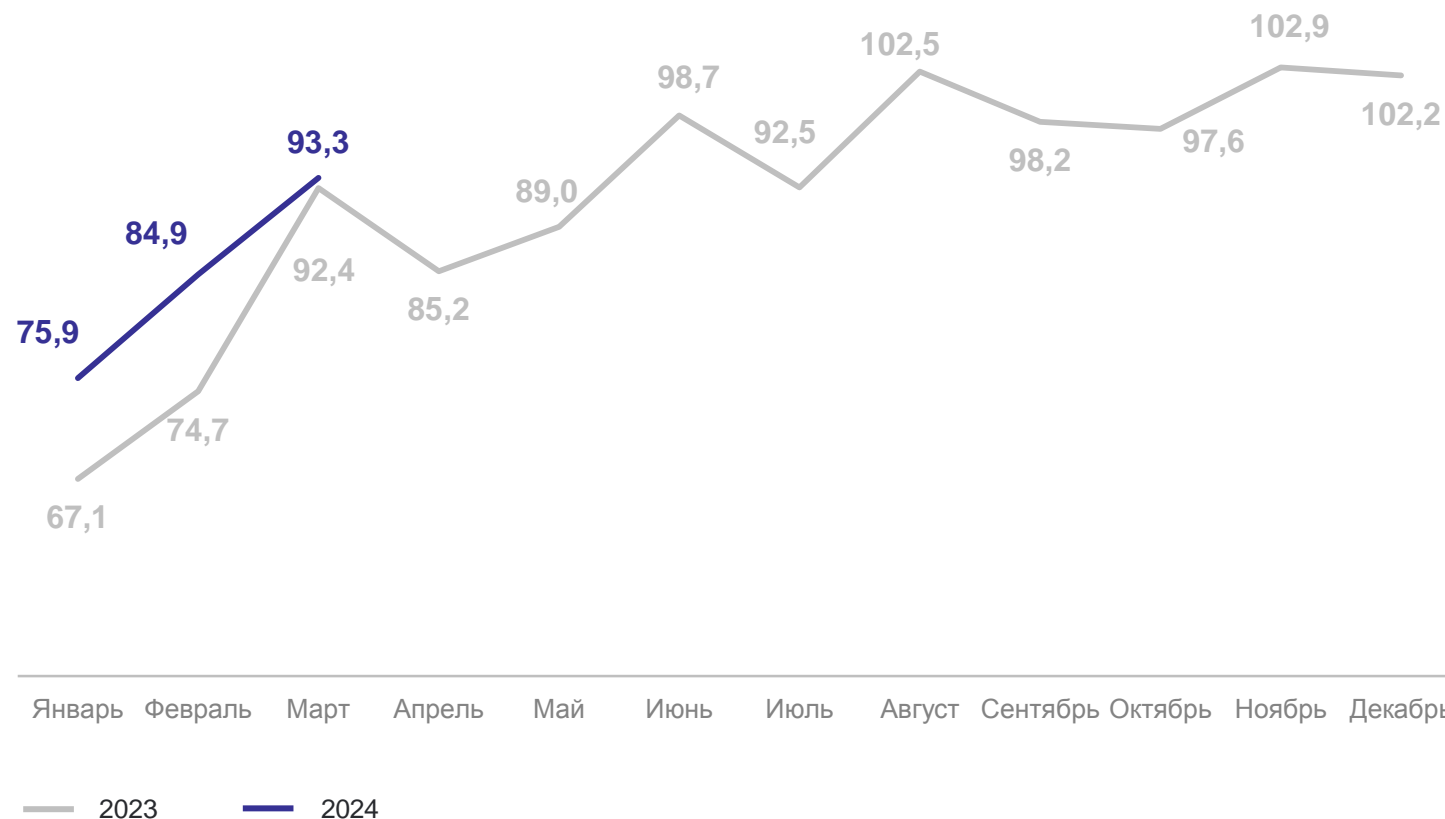
январь – март 2024 г.

Всего

**254 113,6** млн руб.

В том числе  
оборот оптовой торговли  
организаций оптовой торговли

**197 555,5** млн руб.



# ОБОРОТ ОПТОВОЙ ТОРГОВЛИ

ПЕРМЬСТАТ

в % к соответствующему периоду предыдущего года, в сопоставимых ценах

**97,1%**

март 2024 г.  
к марту 2023 г.

**104,0%**

январь – март 2024 г.  
к январю – марту 2023 г.



2

Оборот розничной торговли

# ОБОРОТ РОЗНИЧНОЙ ТОРГОВЛИ

млрд руб.

ПЕРМЬСТАТ

январь – март 2024 г.

Всего

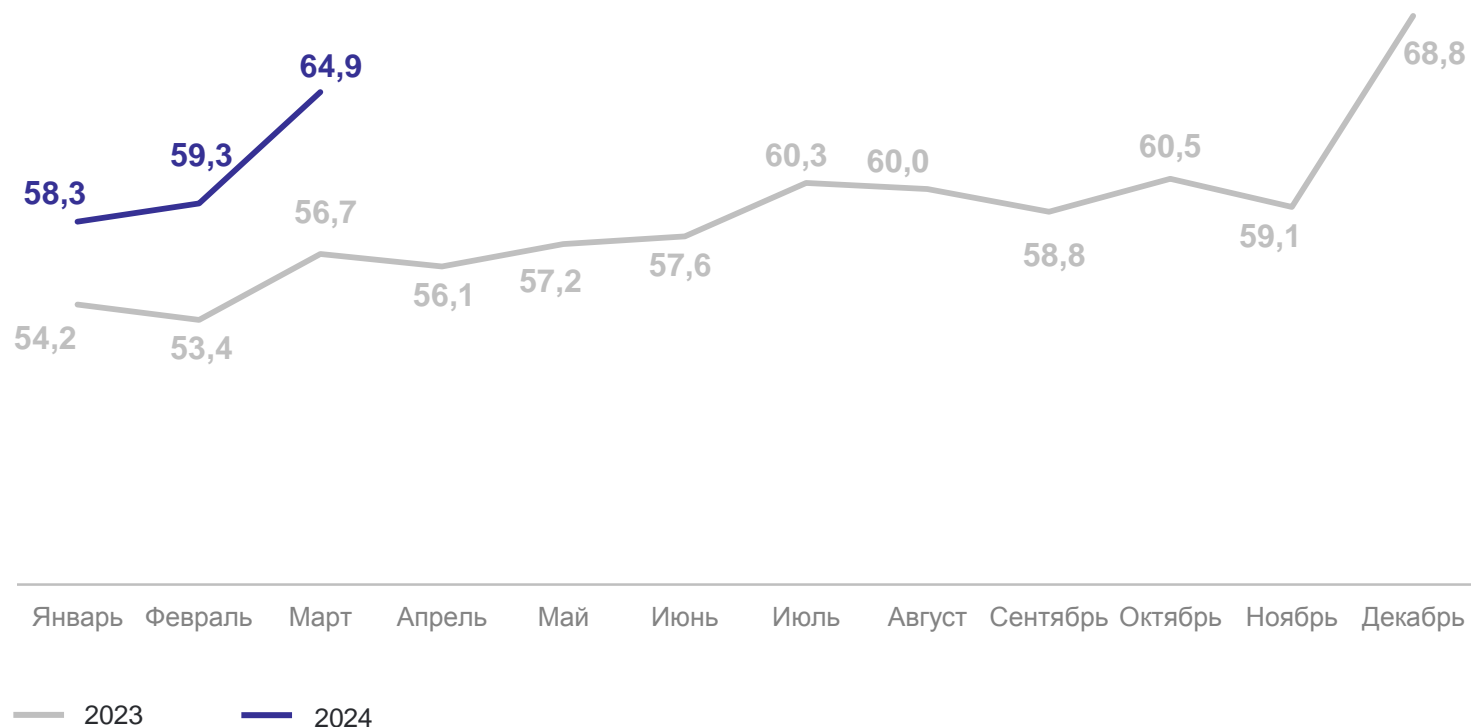
**182 540,4** млн руб.

**48,7%**

Пищевые продукты,  
включая напитки,  
и табачные изделия

**51,3%**

Непродовольственные  
товары



# ОБОРОТ РОЗНИЧНОЙ ТОРГОВЛИ

ПЕРМЬСТАТ

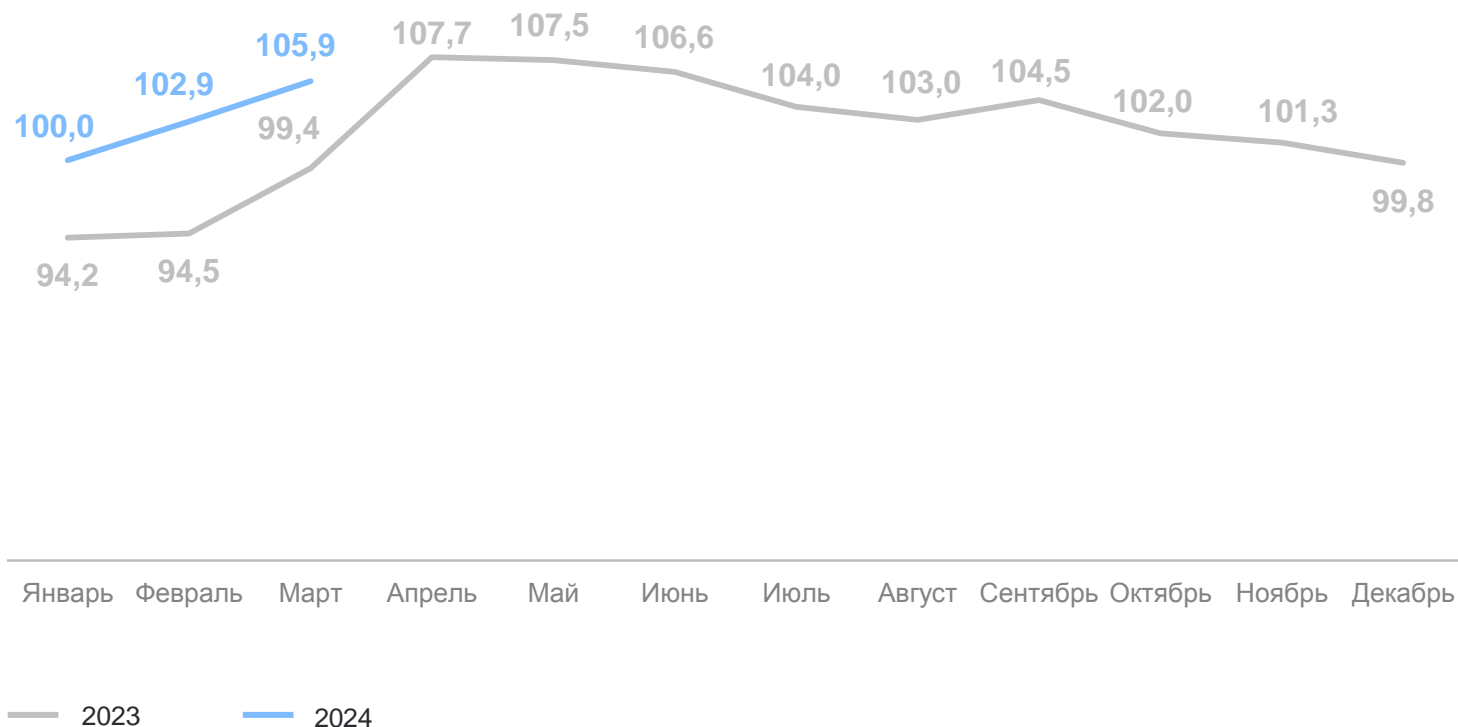
в % к соответствующему периоду предыдущего года, в сопоставимых ценах

**105,9%**

март 2024 г.  
к марту 2023 г.

**103,0%**

январь – март 2024 г.  
к январю – марту 2023 г.





# 3

## Общественное питание

# ОБЩЕСТВЕННОЕ ПИТАНИЕ

ПЕРМЬСТАТ

в % к соответствующему периоду предыдущего года, в сопоставимых ценах

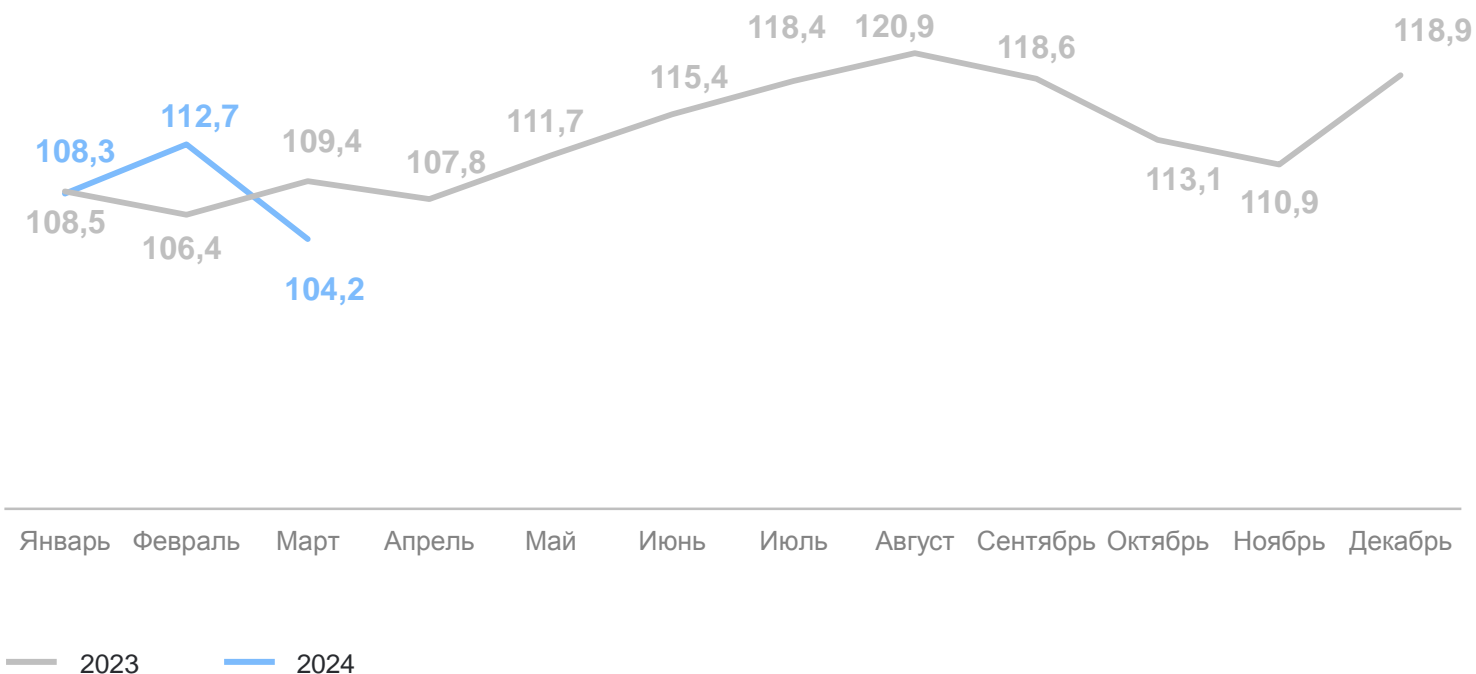
январь – март 2024 г.

Всего

**10 121,2** млн руб.

к январю – марту 2023 г.

**108,2%**



# 4

## Платные услуги населению

# ОБЪЁМ ПЛАТНЫХ УСЛУГ НАСЕЛЕНИЮ

ПЕРМЬСТАТ

в % к соответствующему периоду предыдущего года, в сопоставимых ценах

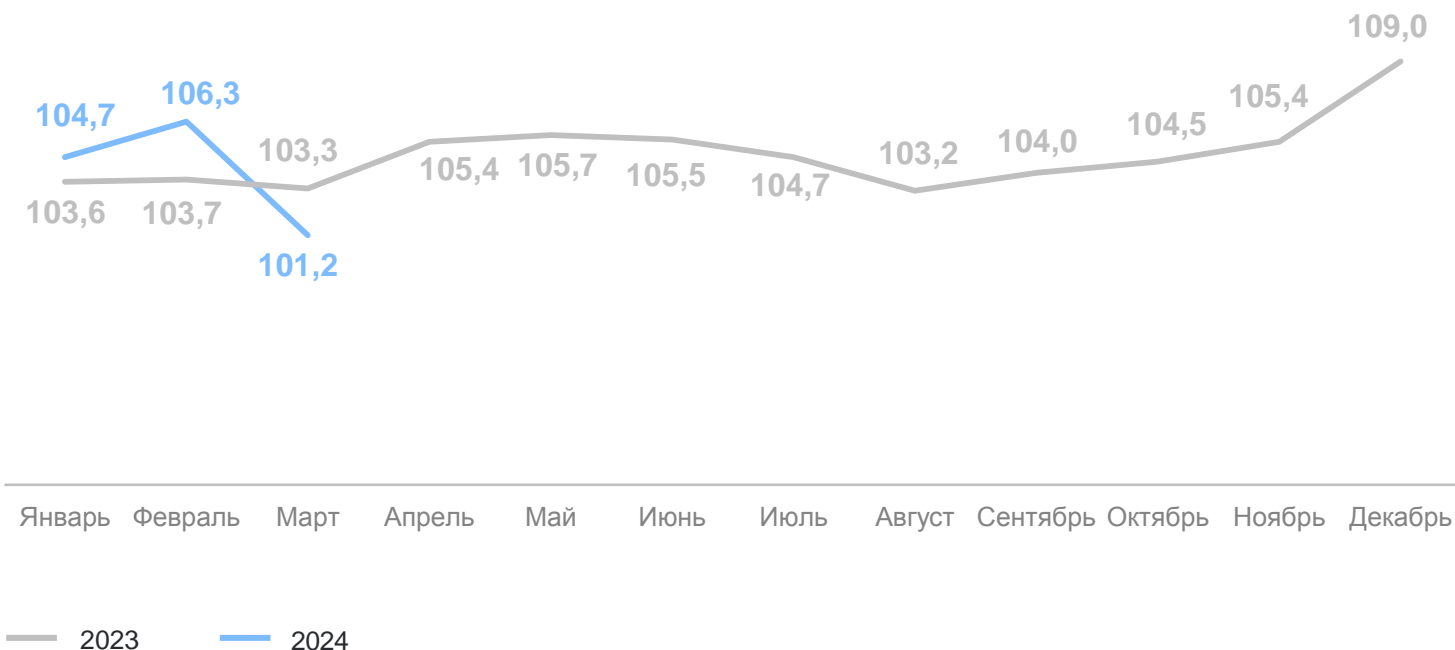
январь – март 2024 г.

Всего

**68 184,8** млн руб.

к январю – марту 2023 г.

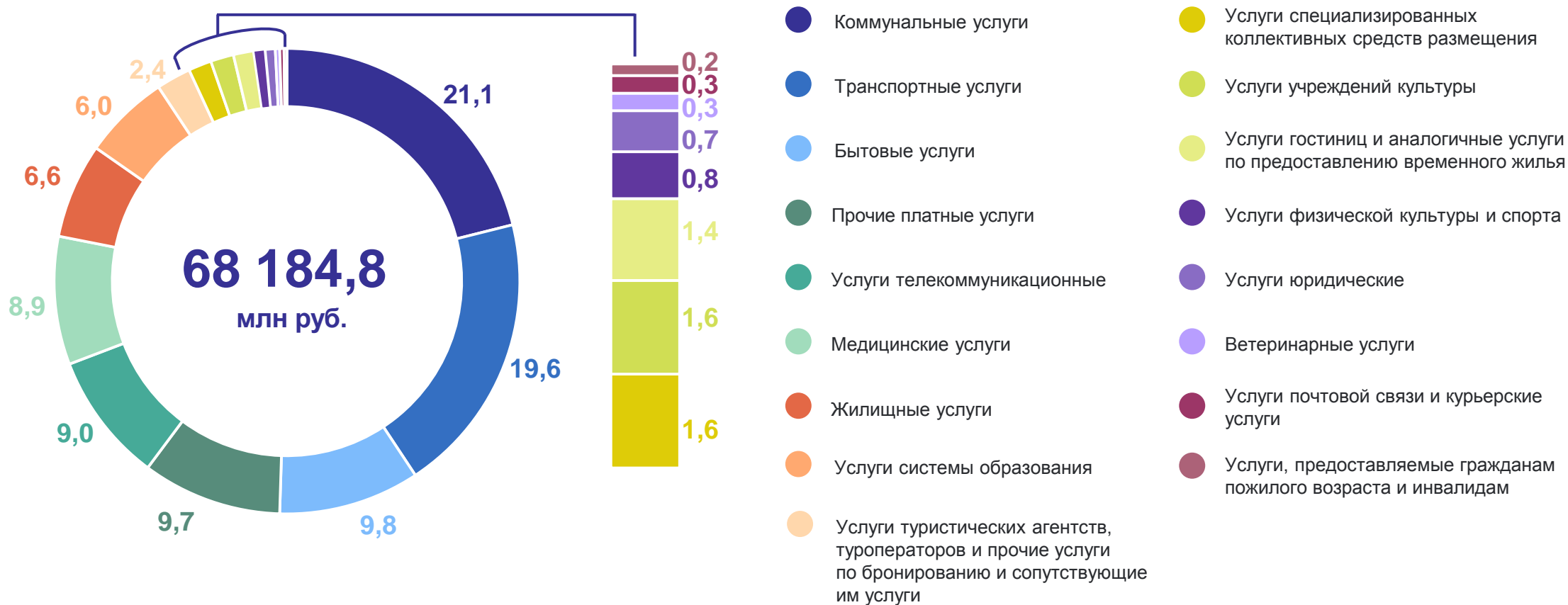
**104,0%**



# СТРУКТУРА ПЛАТНЫХ УСЛУГ НАСЕЛЕНИЮ

январь – март 2024 г., в % к итогу

ПЕРМЬСТАТ



# ОБЪЁМ БЫТОВЫХ УСЛУГ НАСЕЛЕНИЮ

в % к итогу

ПЕРМЬСТАТ

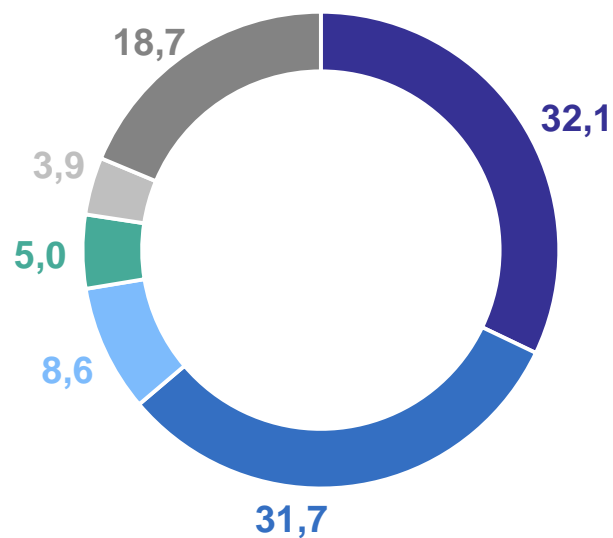
январь – март 2024 г.

Всего

**6 702,9** млн руб.

к январю – марту 2023 г.,  
в сопоставимых ценах

**104,9%**



- Ремонт и строительство жилья и других построек
- Техническое обслуживание и ремонт транспортных средств, машин и оборудования
- Парикмахерские и косметические услуги
- Ремонт и техническое обслуживание бытовой радиоэлектронной аппаратуры, бытовых машин и приборов, ремонт и изготовление металлоизделий
- Ремонт и пошив швейных, меховых и кожаных изделий, головных уборов и изделий текстильной галантереи, ремонт, пошив и вязание трикотажных изделий
- Другие виды бытовых услуг:  
ритуальные услуги, изготовление и ремонт мебели, услуги по аренде, лизингу и прокату, услуги саун, бань и душевых, химическая чистка и крашение, услуги прачечных, услуги фотоателье, из них услуги по аренде и лизингу легковых автомобилей и лёгких автотранспортных средств, ремонт, окраска и пошив обуви, прочие виды бытовых услуг

5

Перевозка пассажиров автобусами

# ПЕРЕВЕЗЕНО ПАССАЖИРОВ АВТОБУСАМИ

млн человек

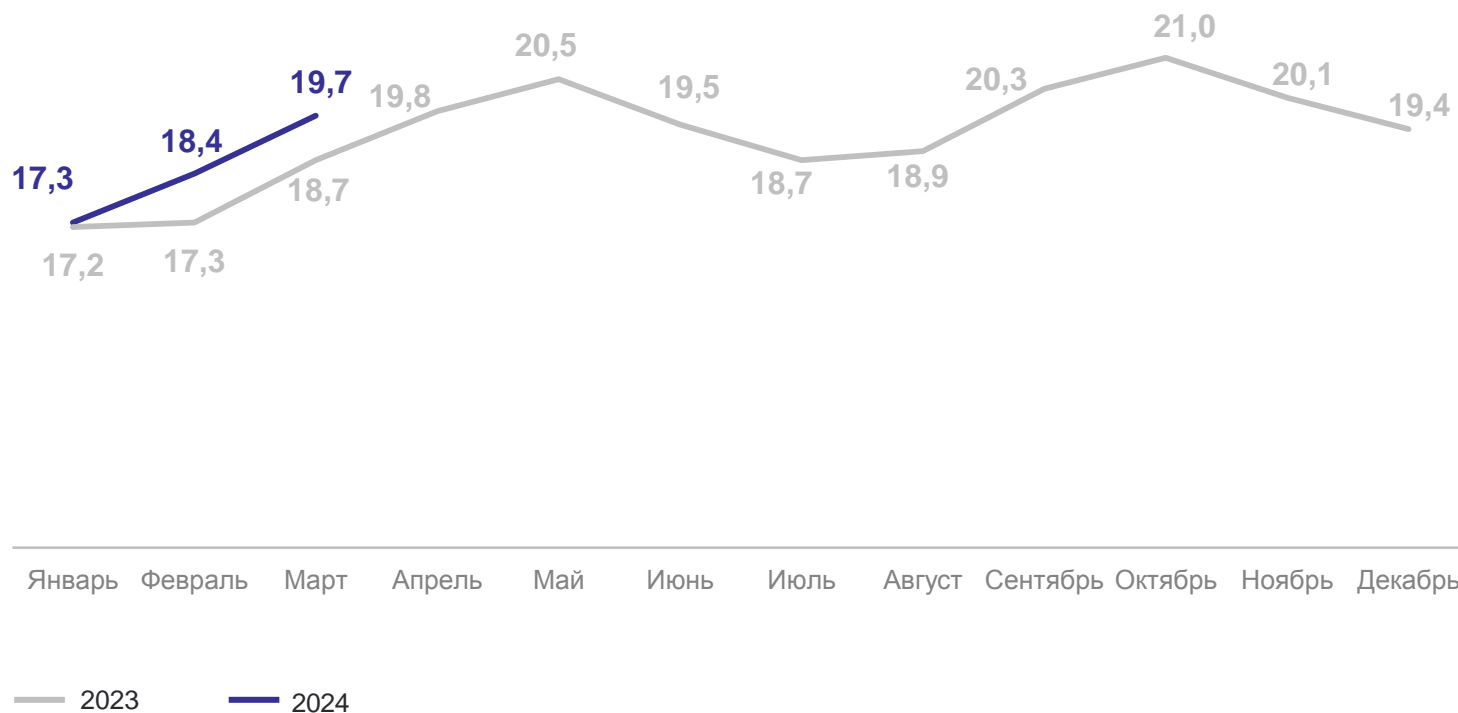
ПЕРМЬСТАТ

январь – март 2024 г.

**55 296,5** тыс. человек

январь – март 2024 г.  
к январю – марту 2023 г.

**102,6%**





# ПАССАЖИРООБОРОТ

млн пасс.-км

ПЕРМЬСТАТ

январь – март 2024 г.

**668,7** млн пасс.-км

январь – март 2024 г.  
к январю – марту 2023 г.

**108,2%**

