



ТЕРРИТОРИАЛЬНЫЙ ОРГАН
ФЕДЕРАЛЬНОЙ СЛУЖБЫ
ГОСУДАРСТВЕННОЙ СТАТИСТИКИ
ПО ПЕРМСКОМУ КРАЮ

ОПЕРАТИВНЫЕ ДАННЫЕ СТАТИСТИКИ РЫНОЧНЫХ УСЛУГ

январь – июнь 2024 года

СОДЕРЖАНИЕ

Оборот оптовой торговли	3
Оборот розничной торговли	6
Общественное питание	9
Платные услуги населению	11
Перевозка пассажиров автобусами	15

1

Оборот оптовой торговли

ОБОРОТ ОПТОВОЙ ТОРГОВЛИ

млрд руб.

ПЕРМЬСТАТ

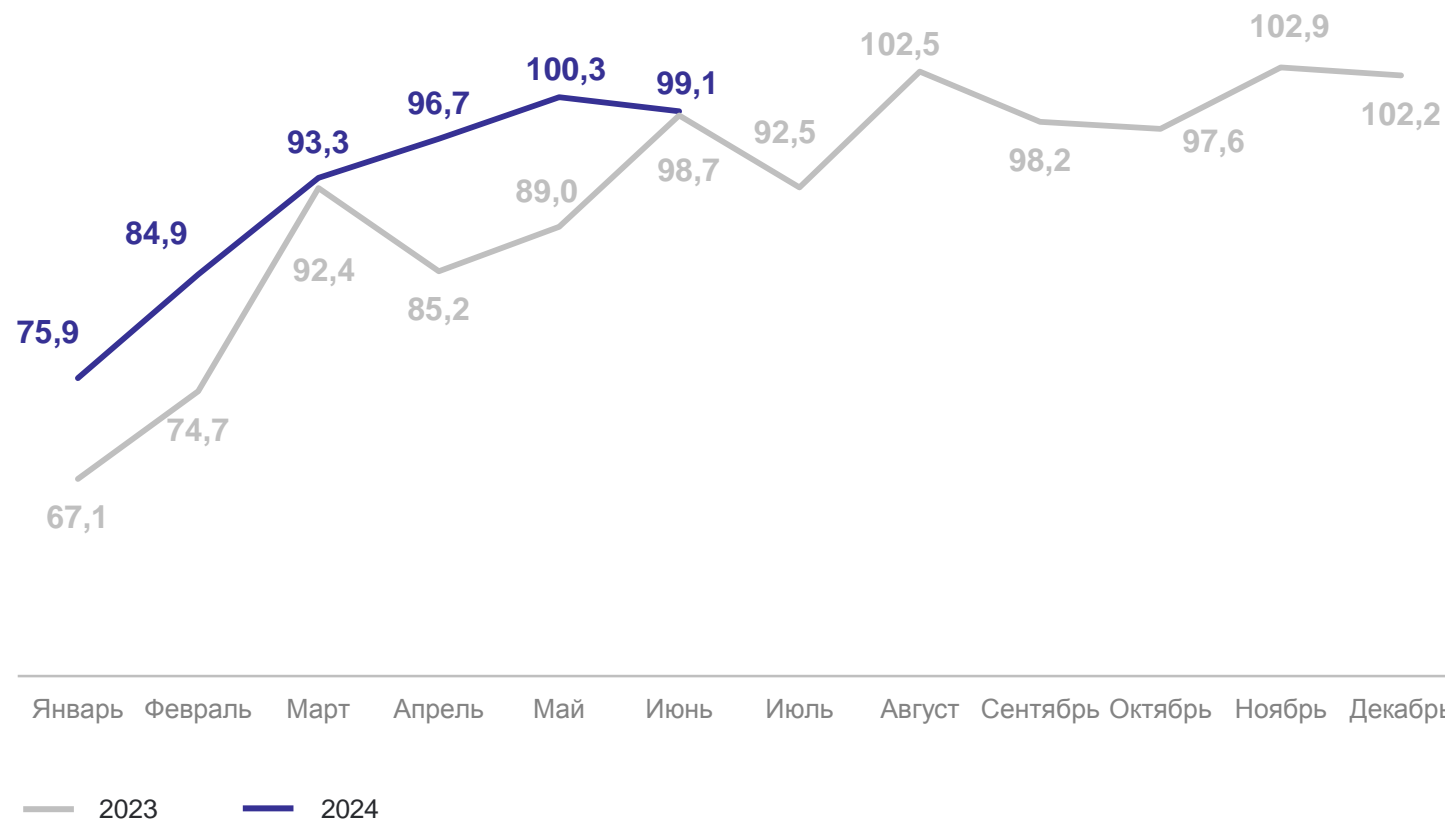
январь – июнь 2024 г.

Всего

552 700,1 млн руб.

В том числе
оборот оптовой торговли
организаций оптовой торговли

426 558,6 млн руб.



ОБОРОТ ОПТОВОЙ ТОРГОВЛИ

ПЕРМЬСТАТ

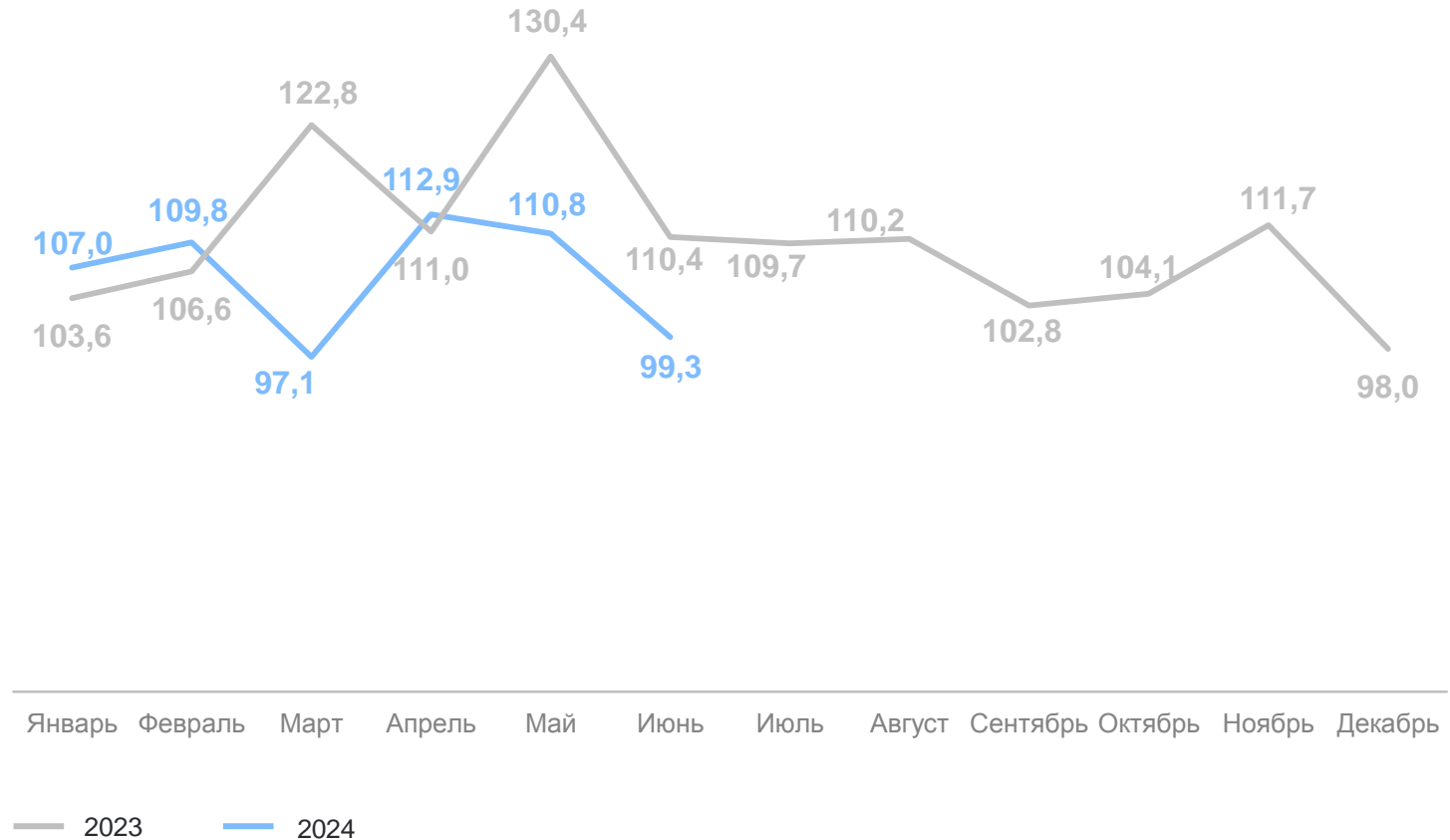
в % к соответствующему периоду предыдущего года, в сопоставимых ценах

99,3%

июнь 2024 г.
к июню 2023 г.

106,2%

январь – июнь 2024 г.
к январю – июню 2023 г.



2

Оборот розничной торговли

ОБОРОТ РОЗНИЧНОЙ ТОРГОВЛИ

млрд руб.

ПЕРМЬСТАТ

январь – июнь 2024 г.

Всего

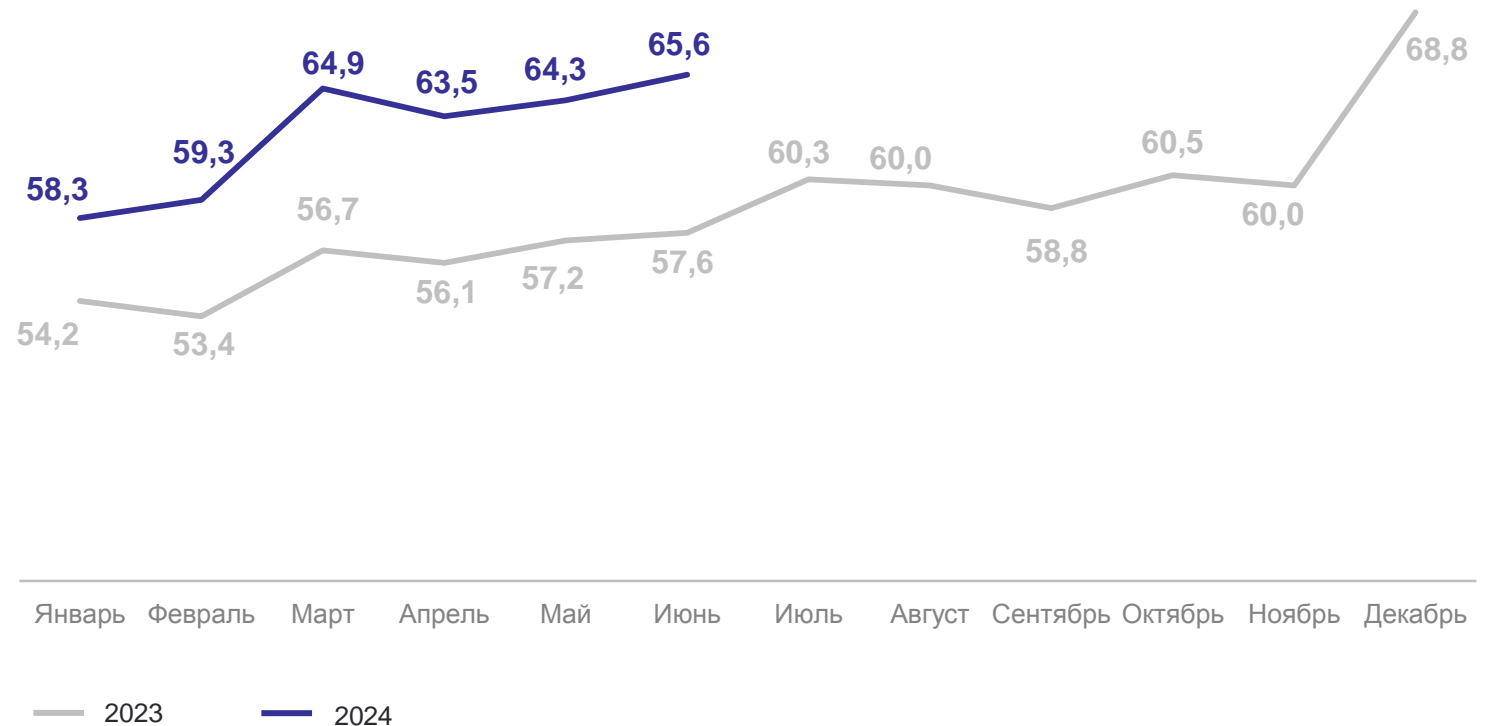
375 907,3 млн руб.

48,8%

Пищевые продукты,
включая напитки,
и табачные изделия

51,2%

Непродовольственные
товары



ОБОРОТ РОЗНИЧНОЙ ТОРГОВЛИ

ПЕРМЬСТАТ

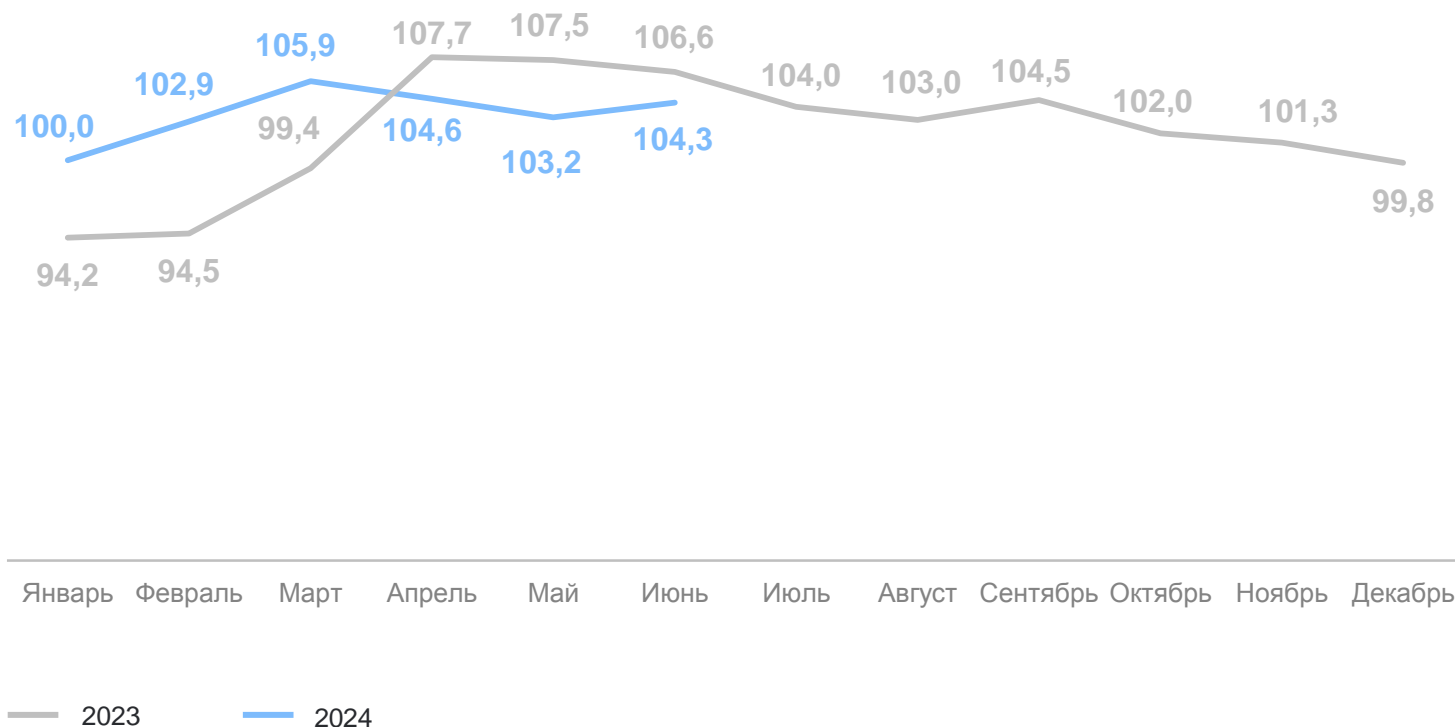
в % к соответствующему периоду предыдущего года, в сопоставимых ценах

104,3%

июнь 2024 г.
к июню 2023 г.

103,5%

январь – июнь 2024 г.
к январю – июню 2023 г.



3

Общественное питание

ОБЩЕСТВЕННОЕ ПИТАНИЕ

ПЕРМЬСТАТ

в % к соответствующему периоду предыдущего года, в сопоставимых ценах

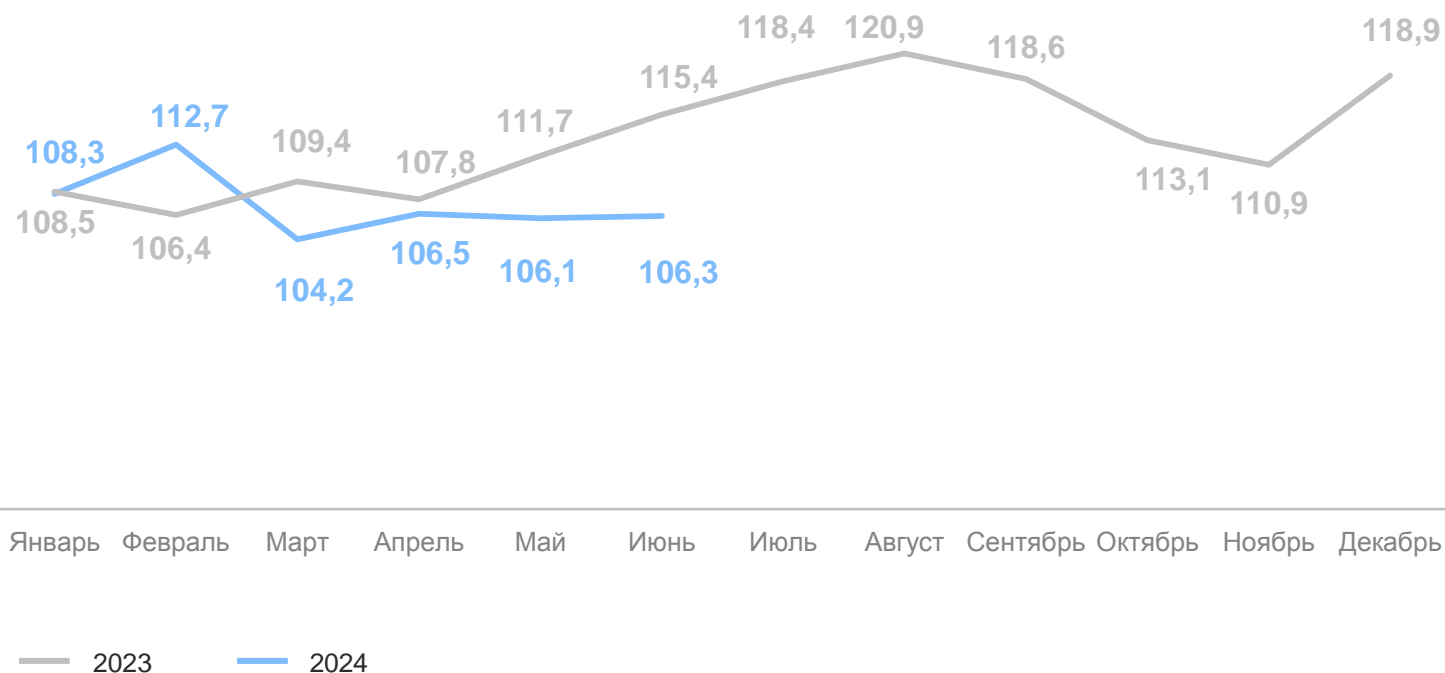
январь – июнь 2024 г.

Всего

20 727,8 млн руб.

к январю –июню 2023 г.

107,2%



4

Платные услуги населению

ОБЪЁМ ПЛАТНЫХ УСЛУГ НАСЕЛЕНИЮ

ПЕРМЬСТАТ

в % к соответствующему периоду предыдущего года, в сопоставимых ценах

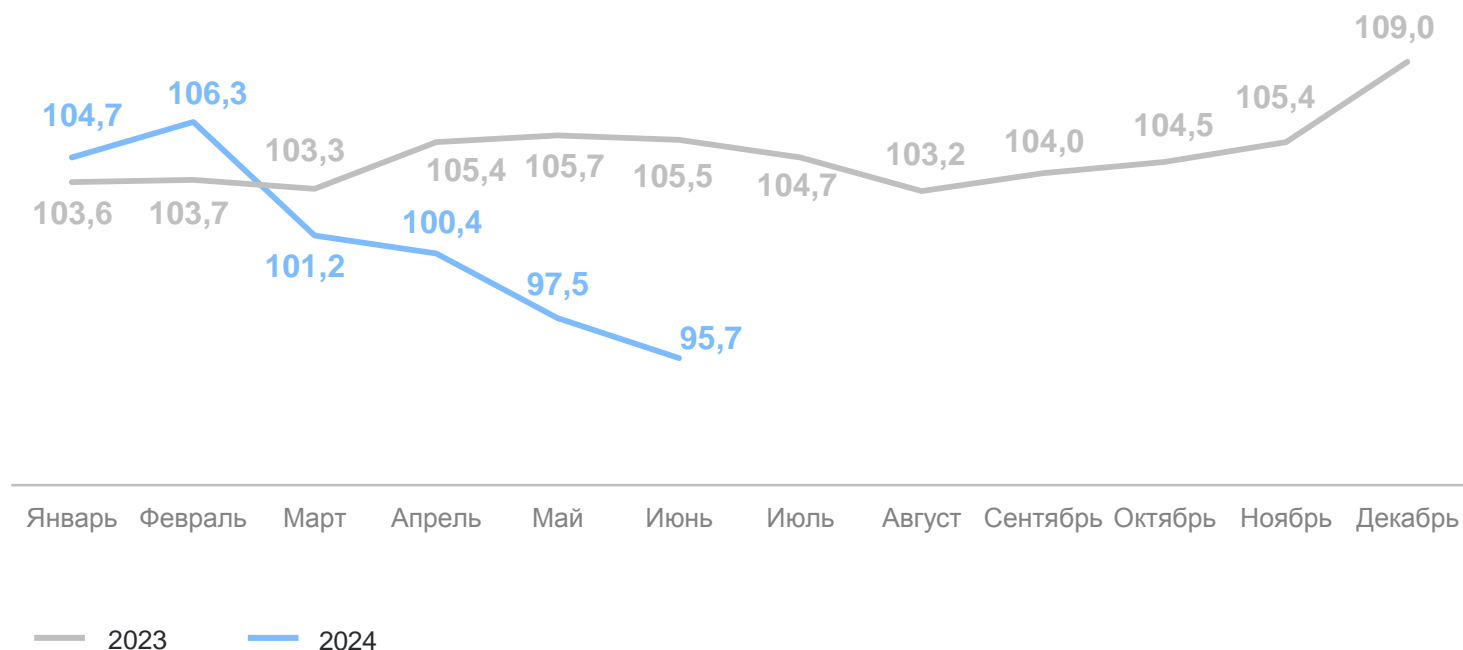
январь – июнь 2024 г.

Всего

130 599,0 млн руб.

к январю – июню 2023 г.

98,8%



СТРУКТУРА ПЛАТНЫХ УСЛУГ НАСЕЛЕНИЮ

январь – июнь 2024 г., в % к итогу

ПЕРМЬСТАТ



● Коммунальные услуги

● Бытовые услуги

● Транспортные услуги

● Услуги телекоммуникационные

● Жилищные услуги

● Медицинские услуги

● Услуги туристических агентств, туроператоров и прочие услуги по бронированию и сопутствующие им услуги

● Услуги системы образования

● Другие виды платных услуг:
услуги специализированных коллективных средств размещения, услуги гостиниц и аналогичные услуги по предоставлению временного жилья, услуги физической культуры и спорта, услуги учреждений культуры, услуги юридические, услуги почтовой связи и курьерские услуги, ветеринарные услуги, услуги, предоставляемые гражданам пожилого возраста и инвалидам, прочие платные услуги

ОБЪЁМ БЫТОВЫХ УСЛУГ НАСЕЛЕНИЮ

в % к итогу

ПЕРМЬСТАТ

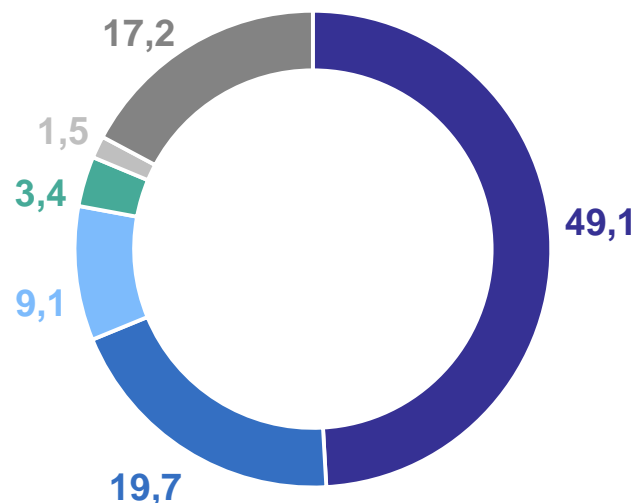
январь – июнь 2024 г.

Всего

19 838,5 млн руб.

к январю – июню 2023 г.,
в сопоставимых ценах

106,0%



- Ремонт и строительство жилья и других построек
- Техническое обслуживание и ремонт транспортных средств, машин и оборудования
- Парикмахерские и косметические услуги
- Ремонт и техническое обслуживание бытовой радиоэлектронной аппаратуры, бытовых машин и приборов, ремонт и изготовление металлоизделий
- Ремонт и пошив швейных, меховых и кожаных изделий, головных уборов и изделий текстильной галантереи, ремонт, пошив и вязание трикотажных изделий
- Другие виды бытовых услуг:
ритуальные услуги, изготовление и ремонт мебели, услуги по аренде, лизингу и прокату, услуги саун, бань и душевых, химическая чистка и крашение, услуги прачечных, услуги фотоателье, из них услуги по аренде и лизингу легковых автомобилей и лёгких автотранспортных средств, ремонт, окраска и пошив обуви, прочие виды бытовых услуг

5

Перевозка пассажиров автобусами

ПЕРЕВЕЗЕНО ПАССАЖИРОВ АВТОБУСАМИ

млн человек

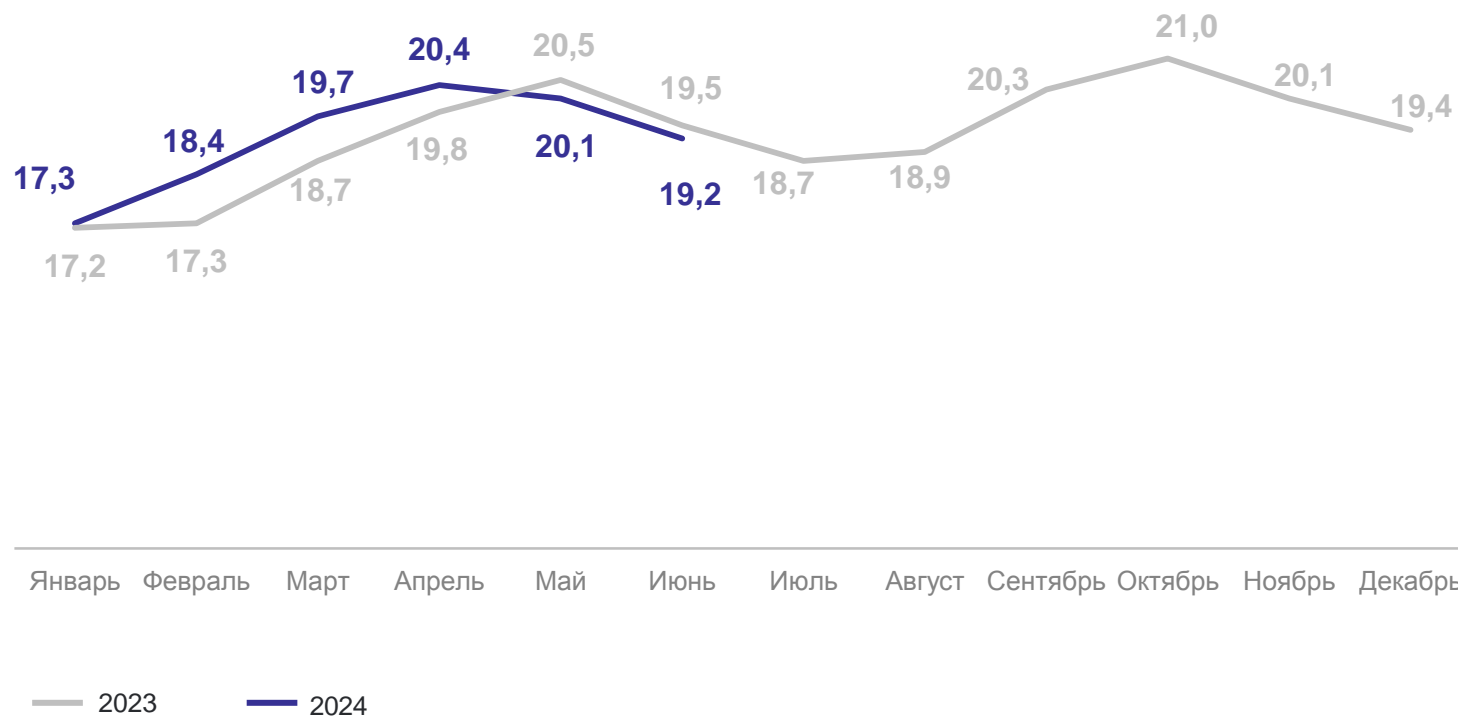
ПЕРМЬСТАТ

январь – июнь 2024 г.

116 066,4 тыс. человек

январь – июнь 2024 г.
к январю – июню 2023 г.

102,0%



ПАССАЖИРООБОРОТ

млн пасс.–км

ПЕРМЬСТАТ

январь – июнь 2024 г.

1406,0 млн пасс.–км

январь – июнь 2024 г.
к январю – июню 2023 г.

105,7%

