



ТЕРРИТОРИАЛЬНЫЙ ОРГАН  
ФЕДЕРАЛЬНОЙ СЛУЖБЫ  
ГОСУДАРСТВЕННОЙ СТАТИСТИКИ  
ПО ПЕРМСКОМУ КРАЮ

# ИНДЕКСЫ ПОТРЕБИТЕЛЬСКИХ ЦЕН

сентябрь 2024 года

# СОДЕРЖАНИЕ

Индексы потребительских цен	3
Индексы потребительских цен на отдельные продовольственные товары	8
Индексы потребительских цен на отдельные группы непродовольственных товаров	11
Индексы потребительских цен на отдельные виды услуг	14

1

## Индексы потребительских цен

# ИНДЕКСЫ ПОТРЕБИТЕЛЬСКИХ ЦЕН

в % к предыдущему месяцу

ПЕРМЬСТАТ

сентябрь 2024 г. к августу 2024 г.

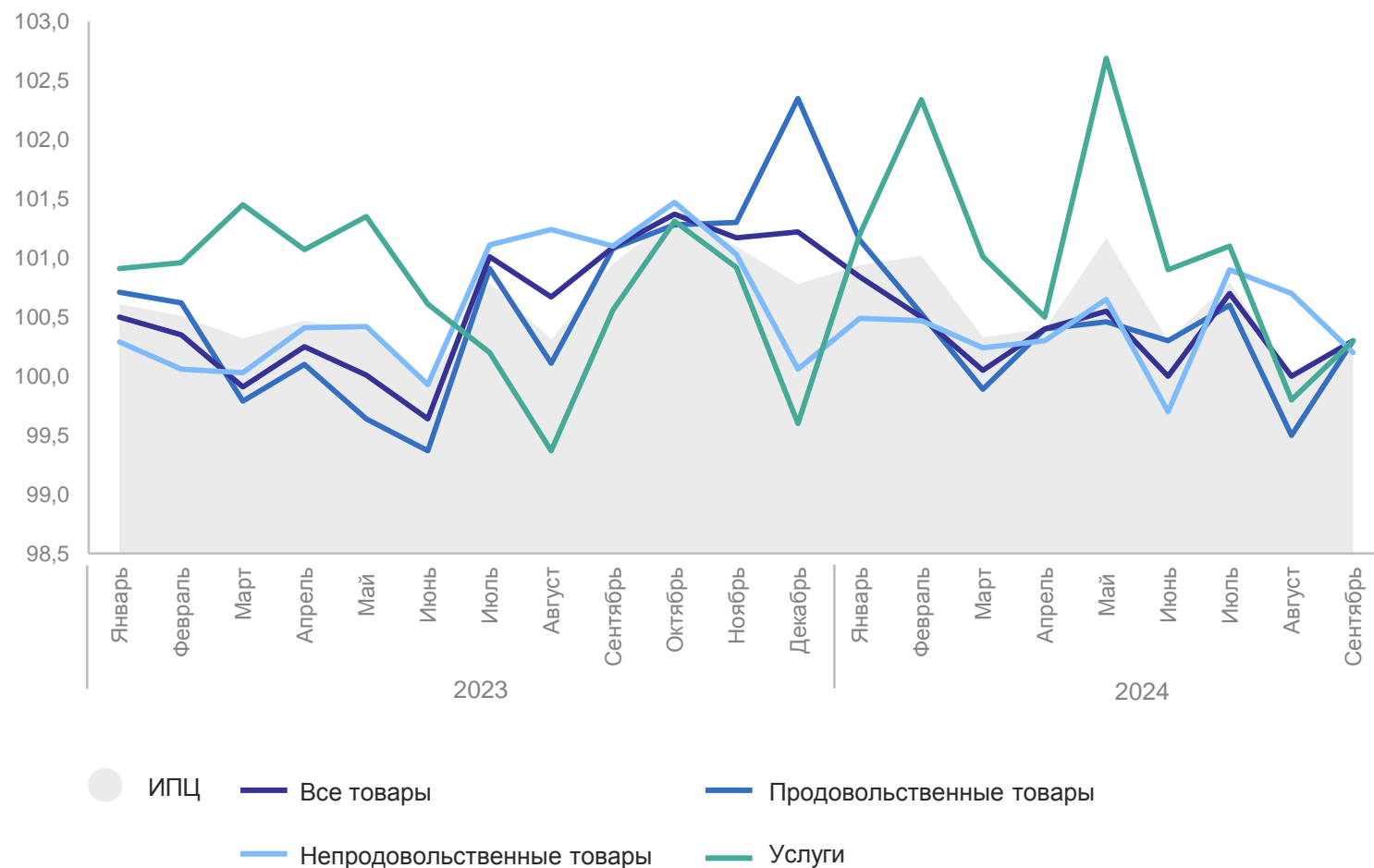
**ИПЦ** **100,3**

Все товары **100,3**

Продовольственные товары **100,3**

Непродовольственные товары **100,2**

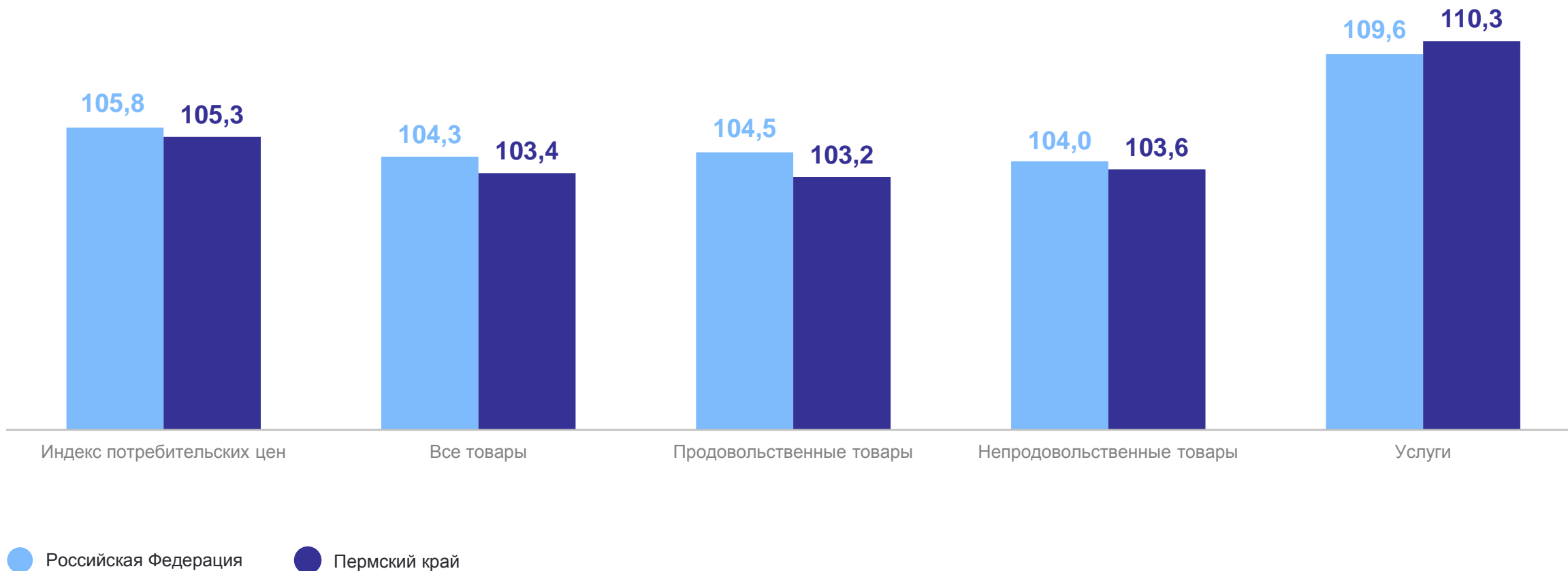
Услуги **100,3**



# ИНДЕКСЫ ПОТРЕБИТЕЛЬСКИХ ЦЕН

сентябрь 2024 г. в % к декабрю 2023 г.

ПЕРМЬСТАТ



# ИНДЕКСЫ ПОТРЕБИТЕЛЬСКИХ ЦЕН

сентябрь 2024 г. в % к декабрю 2023 г.

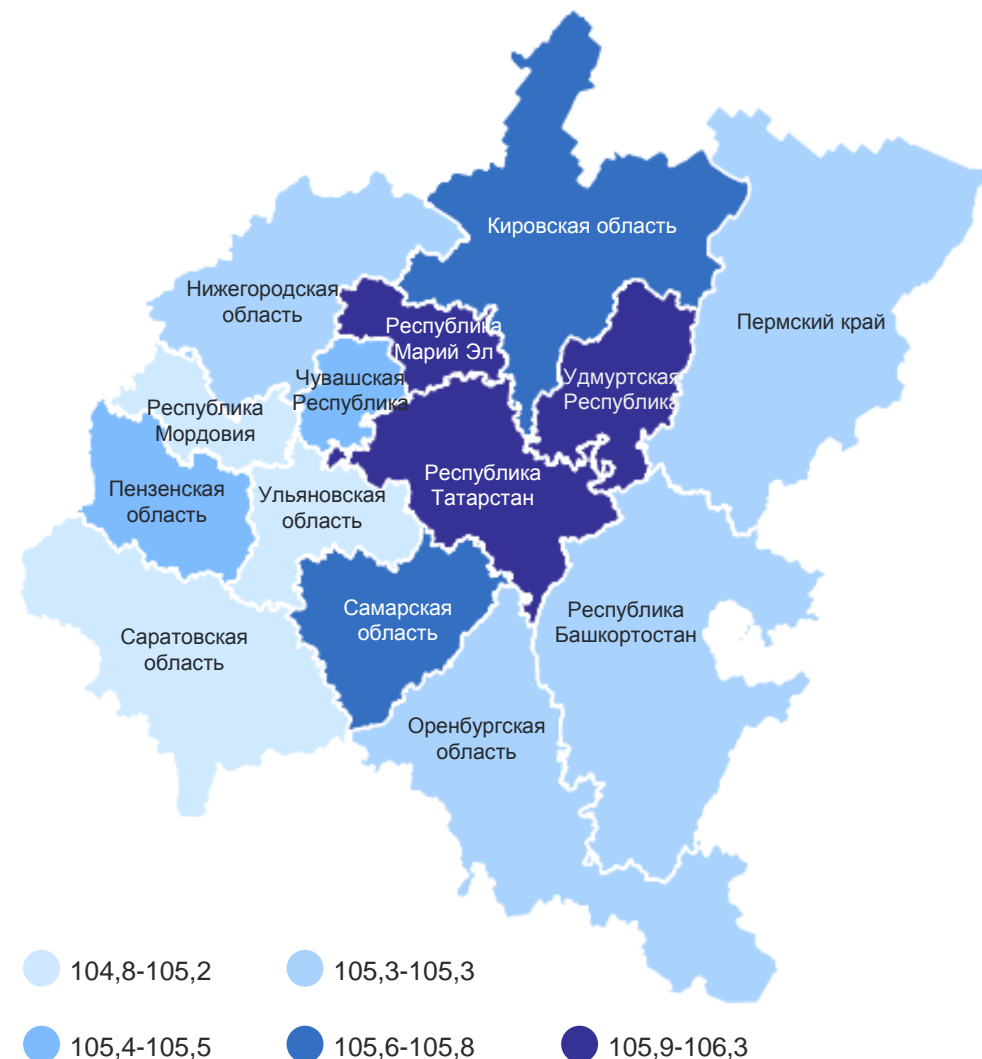
ПЕРМЬСТАТ

## Регионы Приволжского федерального округа



**5** регионов значение показателя больше, чем по ПФО

**9** регионов значение показателя меньше, чем по ПФО


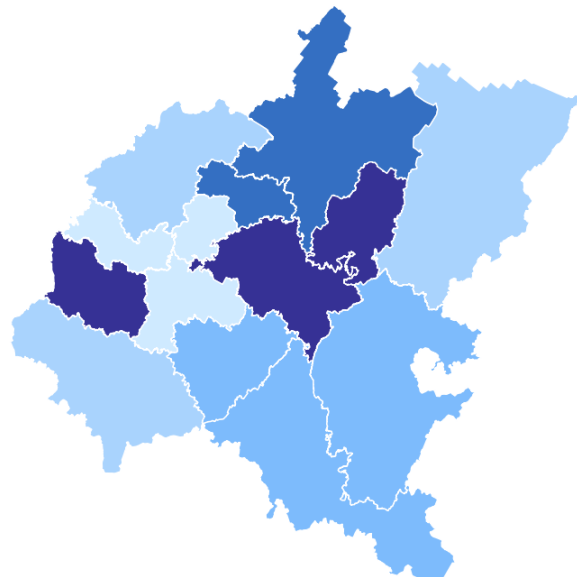


# ИЗМЕНЕНИЕ ПОТРЕБИТЕЛЬСКИХ ЦЕН ПО ГРУППАМ ТОВАРОВ ПО РЕГИОНАМ ПРИВОЛЖСКОГО ФЕДЕРАЛЬНОГО ОКРУГА


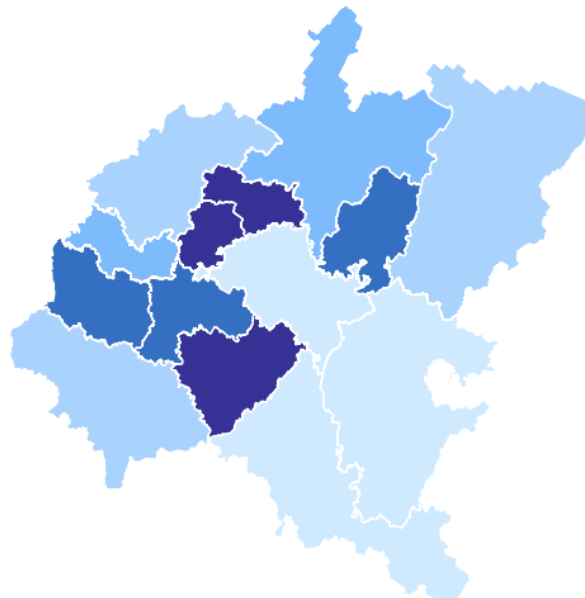
ПЕРМЬСТАТ

сентябрь 2024 г. в % к декабрю 2023 г.


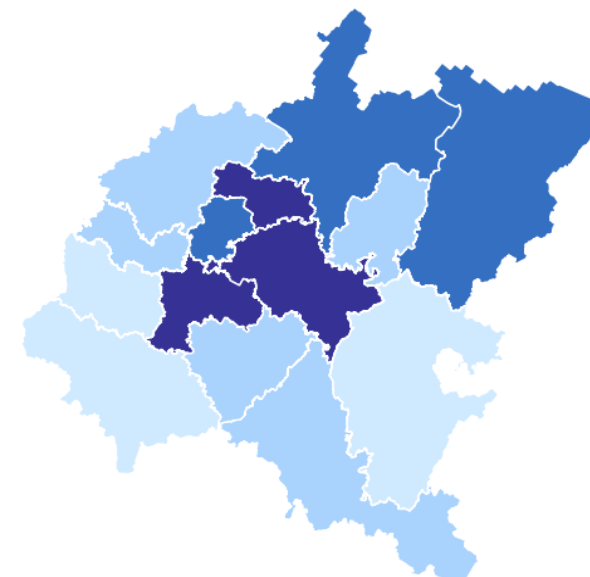
Продовольственные товары



Непродовольственные товары



Услуги



# 2

## Индексы потребительских цен на отдельные продовольственные товары



# ИЗМЕНЕНИЕ ПОТРЕБИТЕЛЬСКИХ ЦЕН НА ОТДЕЛЬНЫЕ ПРОДОВОЛЬСТВЕННЫЕ ТОВАРЫ

сентябрь 2024 г. в % к августу 2024 г.

ПЕРМЬСТАТ

Апельсины **15,8 ↑**

Икра лососевых рыб **9,5 ↑**

Масло сливочное **7,8 ↑**

Сыры плавленые **7,4 ↑**

Рыба живая и  
охлажденная **7,2 ↑**

Молоко питьевое  
стерилизованное  
2,5-3,2% жирности **6,0 ↑**

Картофель **25,1 ↓**

Свекла столовая **21,2 ↓**

Морковь **19,0 ↓**

Виноград **17,3 ↓**

Лук репчатый **14,0 ↓**

Капуста белокочанная  
свежая **12,2 ↓**

● Повышение ● Понижение

# СРЕДНИЕ ПОТРЕБИТЕЛЬСКИЕ ЦЕНЫ НА САХАР И МОЛОКО ПО РЕГИОНАМ ПРИВОЛЖСКОГО ФЕДЕРАЛЬНОГО ОКРУГА

ПЕРМЬСТАТ

сентябрь, рублей

Сахар-песок за 1 кг

Молоко питьевое цельное пастеризованное  
2,5-3,2 % жир. за 1 л



— 2023  
— 2024

3

**Индексы потребительских цен  
на отдельные группы  
непродовольственных товаров**

# ИНДЕКСЫ ЦЕН НА ОТДЕЛЬНЫЕ ГРУППЫ НЕПРОДОВОЛЬСТВЕННЫХ ТОВАРОВ

%

сентябрь 2024 г. к августу 2024 г.

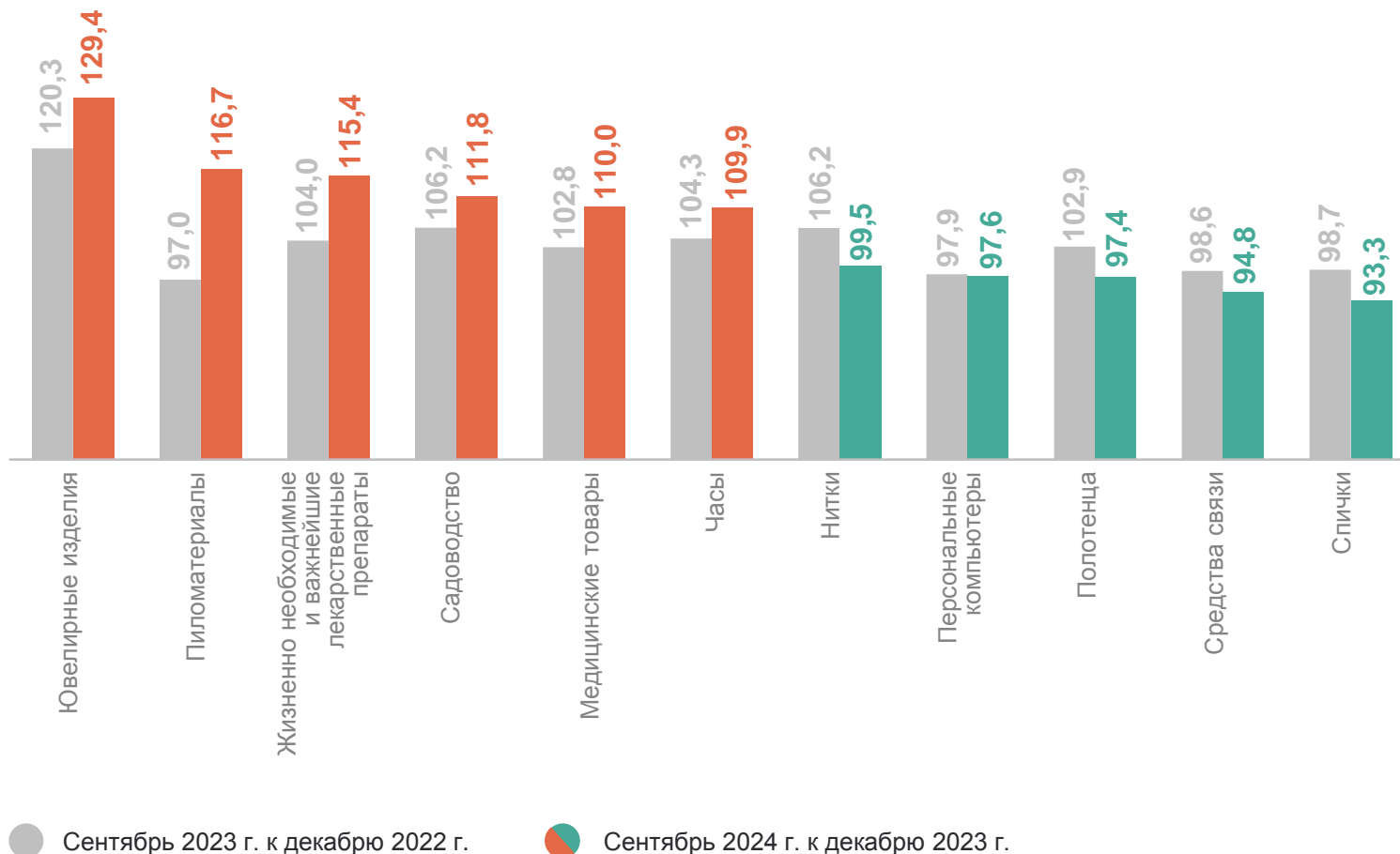
**100,2** Непродовольственные товары

105,0 Ювелирные изделия

103,2 Фарфоро-фаянсовая посуда

97,1 Перевязочные материалы

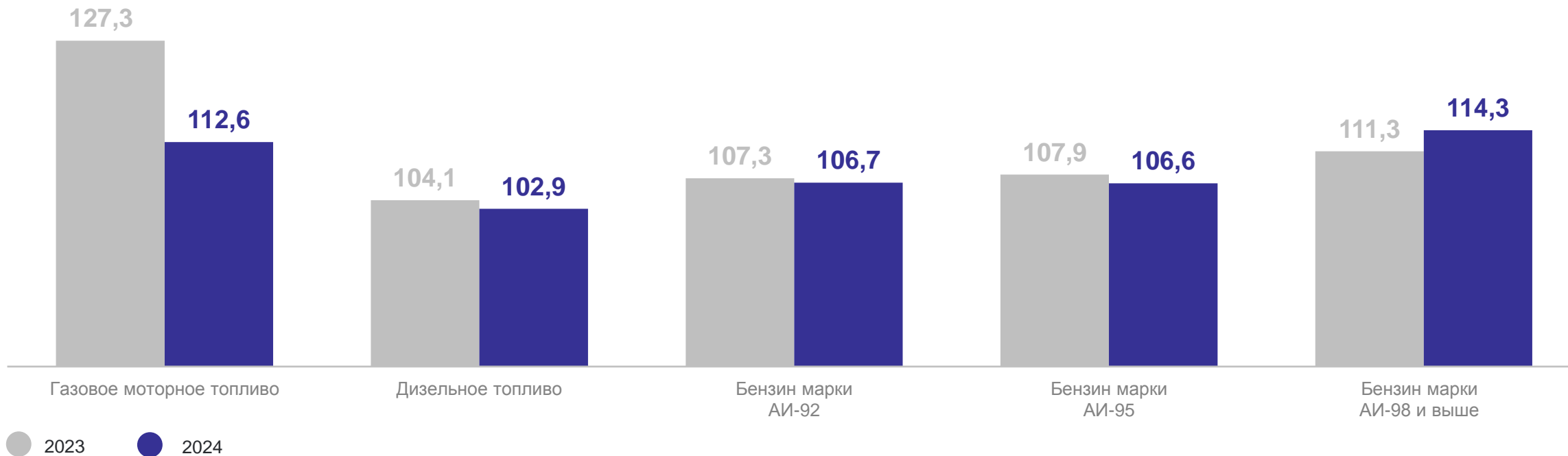
97,1 Садоводство



# ИНДЕКСЫ ПОТРЕБИТЕЛЬСКИХ ЦЕН НА МОТОРНОЕ ТОПЛИВО

сентябрь в % к декабрю предыдущего года

ПЕРМЬСТАТ



# 4

## Индексы потребительских цен на отдельные виды услуг

# ИЗМЕНЕНИЕ ПОТРЕБИТЕЛЬСКИХ ЦЕН НА ОТДЕЛЬНЫЕ ВИДЫ УСЛУГ

сентябрь 2024 г.

ПЕРМЬСТАТ

в процентах

	к предыдущему месяцу	к декабрю предыдущего года
Жилищные и коммунальные услуги (включая аренду квартир)	99,6	107,8
Медицинские	102,4	110,6
Пассажирского транспорта	95,9	112,2
Организаций культуры	101,0	107,4
Санаторно-оздоровительные	101,4	122,0
Дошкольного воспитания	100,9	103,8
Образования	108,7	113,4
Бытовые	101,7	111,6
Зарубежного туризма	101,6	155,9
Физкультуры и спорта	102,2	106,1
Страхования	100,0	99,5

# ИНДЕКСЫ ПОТРЕБИТЕЛЬСКИХ ЦЕН НА ОТДЕЛЬНЫЕ ЖИЛИЩНЫЕ И КОММУНАЛЬНЫЕ УСЛУГИ

ПЕРМЬСТАТ

сентябрь 2024 г. в % к августу 2024 г.

99,6

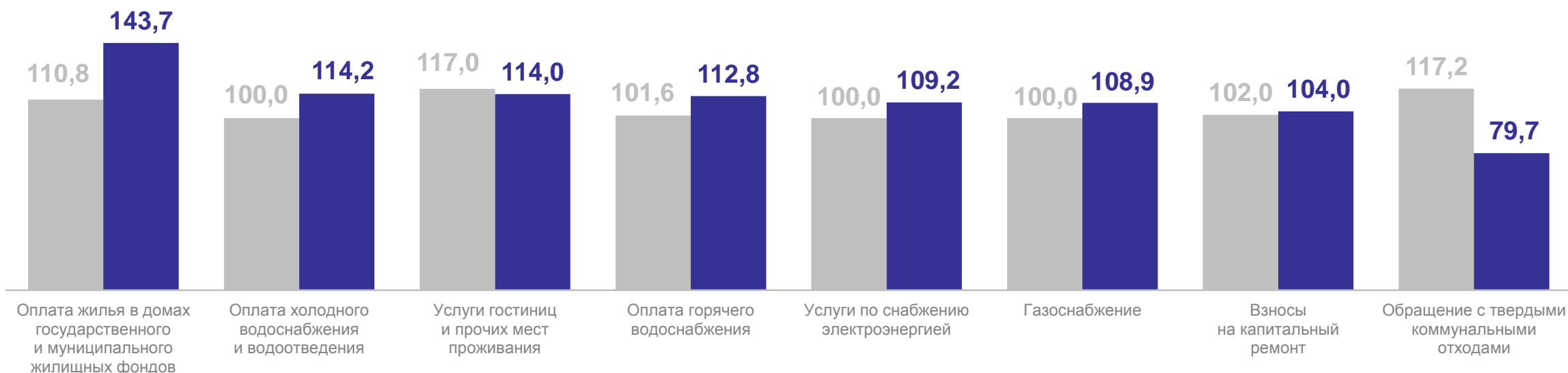
Жилищные и коммунальные  
услуги  
(включая аренду квартир)

100,6

Жилищные услуги

98,8

Коммунальные услуги



● Сентябрь 2023 г. в % к декабрю 2022 г.

● Сентябрь 2024 г. в % к декабрю 2023 г.