



ТЕРРИТОРИАЛЬНЫЙ ОРГАН  
ФЕДЕРАЛЬНОЙ СЛУЖБЫ  
ГОСУДАРСТВЕННОЙ СТАТИСТИКИ  
ПО ПЕРМСКОМУ КРАЮ

# ИНДЕКСЫ ПОТРЕБИТЕЛЬСКИХ ЦЕН

март 2024 года

# СОДЕРЖАНИЕ

Индексы потребительских цен	3
Индексы потребительских цен на отдельные продовольственные товары	8
Индексы потребительских цен на отдельные группы непродовольственных товаров	11
Индексы потребительских цен на отдельные виды услуг	14

1

## Индексы потребительских цен

# ИНДЕКСЫ ПОТРЕБИТЕЛЬСКИХ ЦЕН

в % к предыдущему месяцу

ПЕРМЬСТАТ

март 2024 г. к февралю 2024 г.

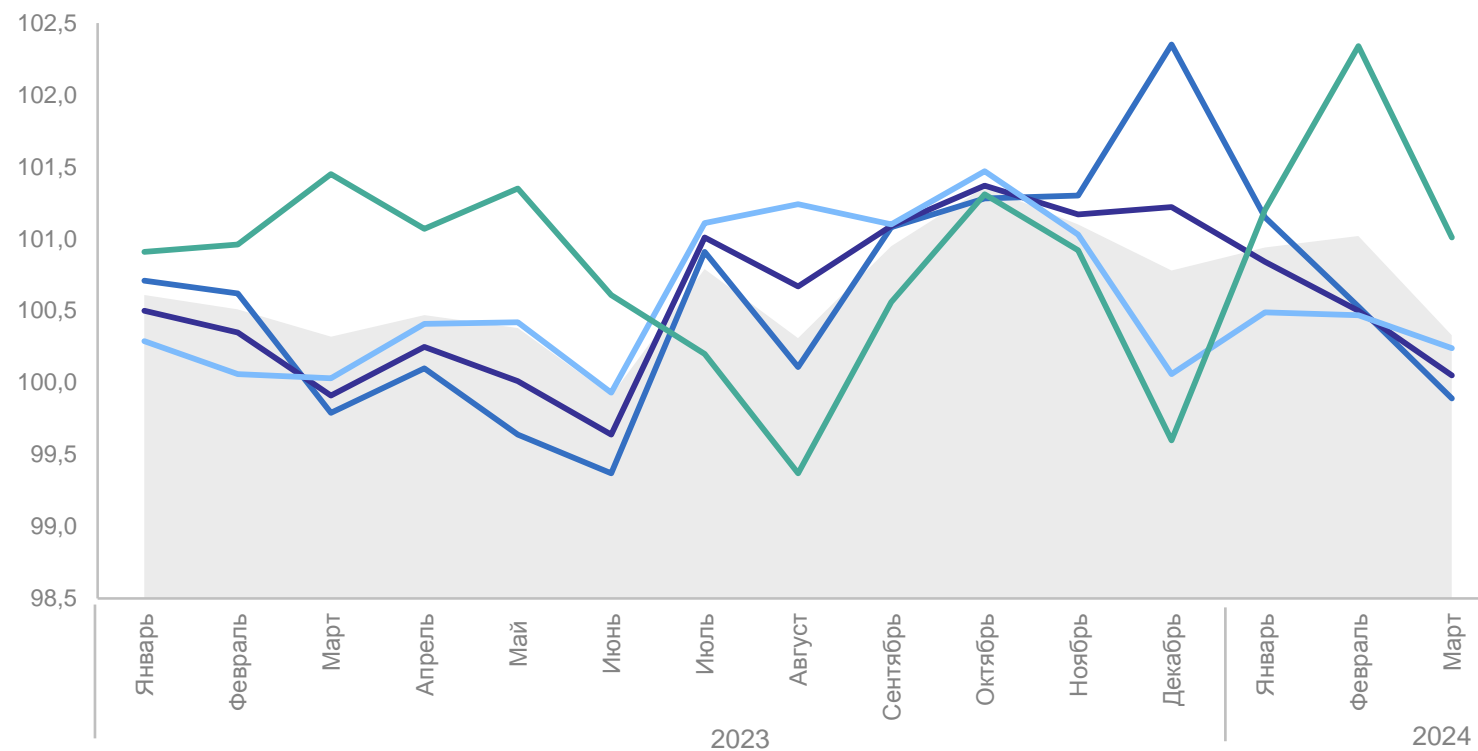
**ИПЦ** **100,3**

Все товары **100,1**

Продовольственные товары **99,9**

Непродовольственные товары **100,2**

Услуги **101,0**



● ИПЦ    — Все товары    — Продовольственные товары  
— Непродовольственные товары    — Услуги

# ИНДЕКСЫ ПОТРЕБИТЕЛЬСКИХ ЦЕН

март 2024 г. в % к декабрю 2023 г.

ПЕРМЬСТАТ



# ИНДЕКСЫ ПОТРЕБИТЕЛЬСКИХ ЦЕН

март 2024 г. в % к декабрю 2023 г.

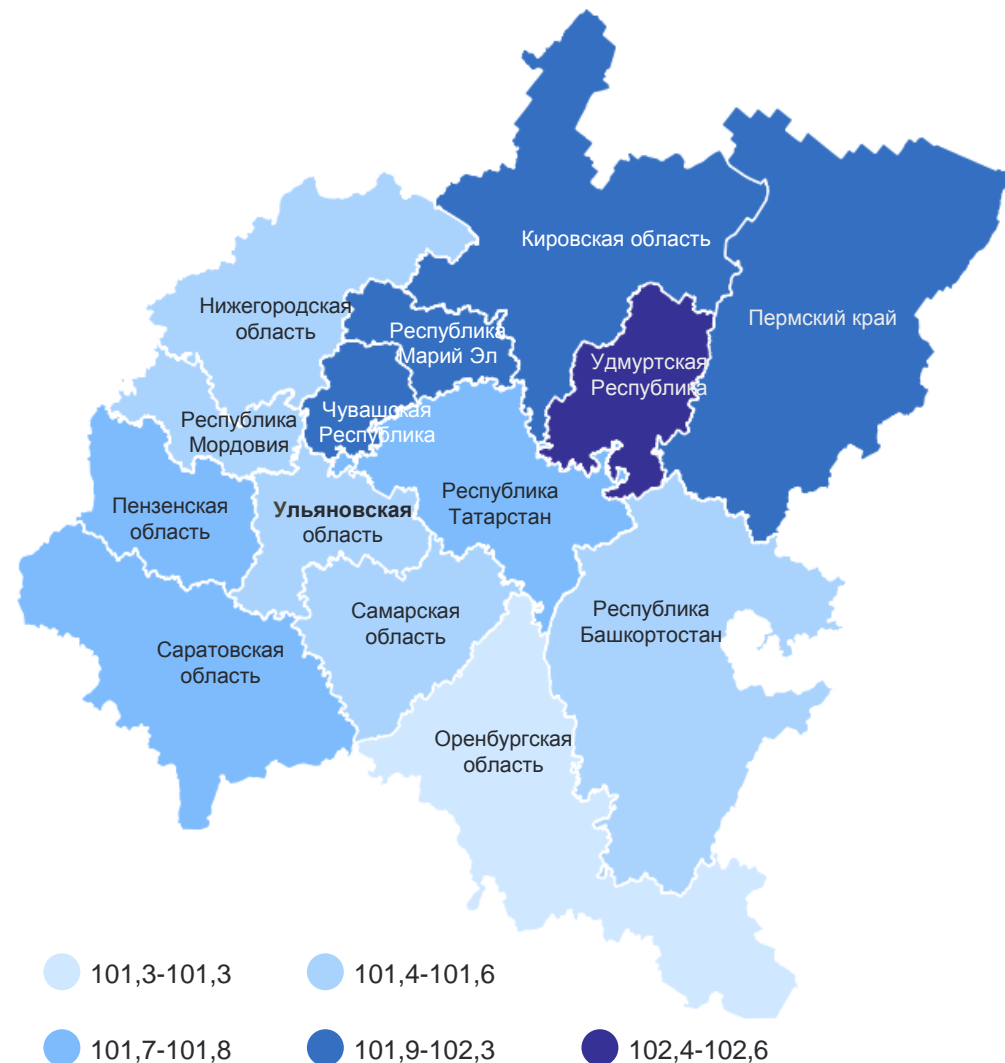
ПЕРМЬСТАТ

## Регионы Приволжского федерального округа



**7** регионов значение показателя **больше**, чем по ПФО

**7** регионов значение показателя **меньше**, чем по ПФО


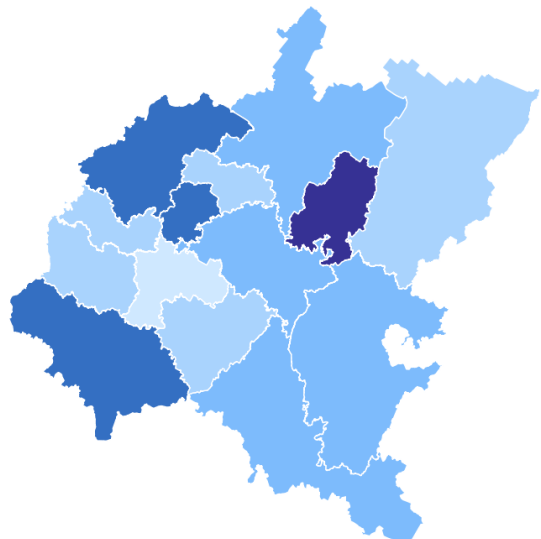


# ИЗМЕНЕНИЕ ПОТРЕБИТЕЛЬСКИХ ЦЕН ПО ГРУППАМ ТОВАРОВ ПО РЕГИОНАМ ПРИВОЛЖСКОГО ФЕДЕРАЛЬНОГО ОКРУГА


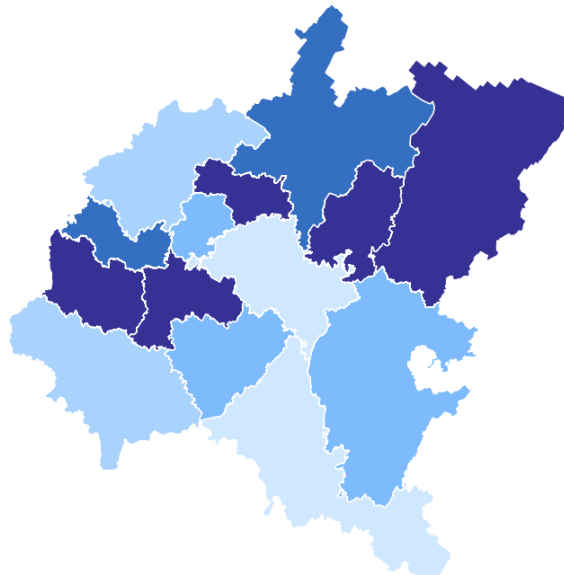
ПЕРМЬСТАТ

март 2024 г. в % к декабрю 2023 г.


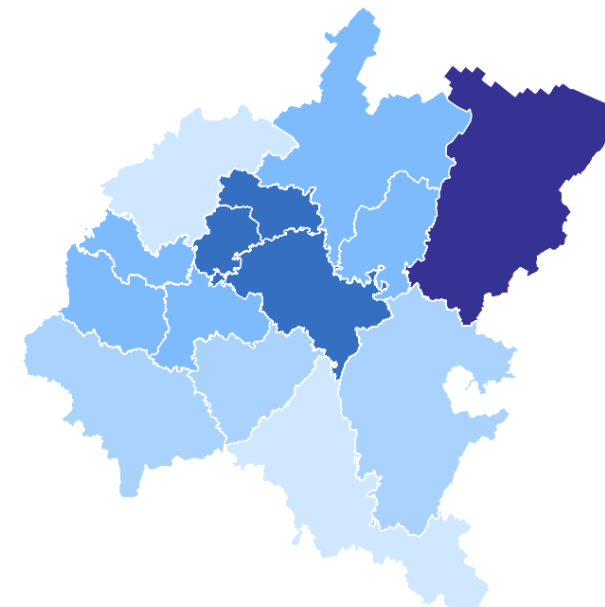
## Продовольственные товары



## Непродовольственные товары



## Услуги



# 2

## Индексы потребительских цен на отдельные продовольственные товары



# ИЗМЕНЕНИЕ ПОТРЕБИТЕЛЬСКИХ ЦЕН НА ОТДЕЛЬНЫЕ ПРОДОВОЛЬСТВЕННЫЕ ТОВАРЫ

март 2024 г. в % к февралю 2024 г.

ПЕРМЬСТАТ

Свёкла столовая 9,0 ↑

Грибы свежие 7,3 ↑

Кофе натуральный  
растворимый 4,8 ↓

Помидоры свежие 8,6 ↑

Виноград 7,2 ↑

Апельсины 4,5 ↓

Морковь 7,9 ↑

Огурцы свежие 24,1 ↓

Конфеты мягкие,  
глазированные  
шоколадом 4,2 ↓

Капуста белокочанная  
свежая 7,9 ↑

Лимоны 10,0 ↓

Творожок детский 3,7 ↓

● повышение ● понижение

# СРЕДНИЕ ПОТРЕБИТЕЛЬСКИЕ ЦЕНЫ НА САХАР И МОЛОКО ПО РЕГИОНАМ ПРИВОЛЖСКОГО ФЕДЕРАЛЬНОГО ОКРУГА

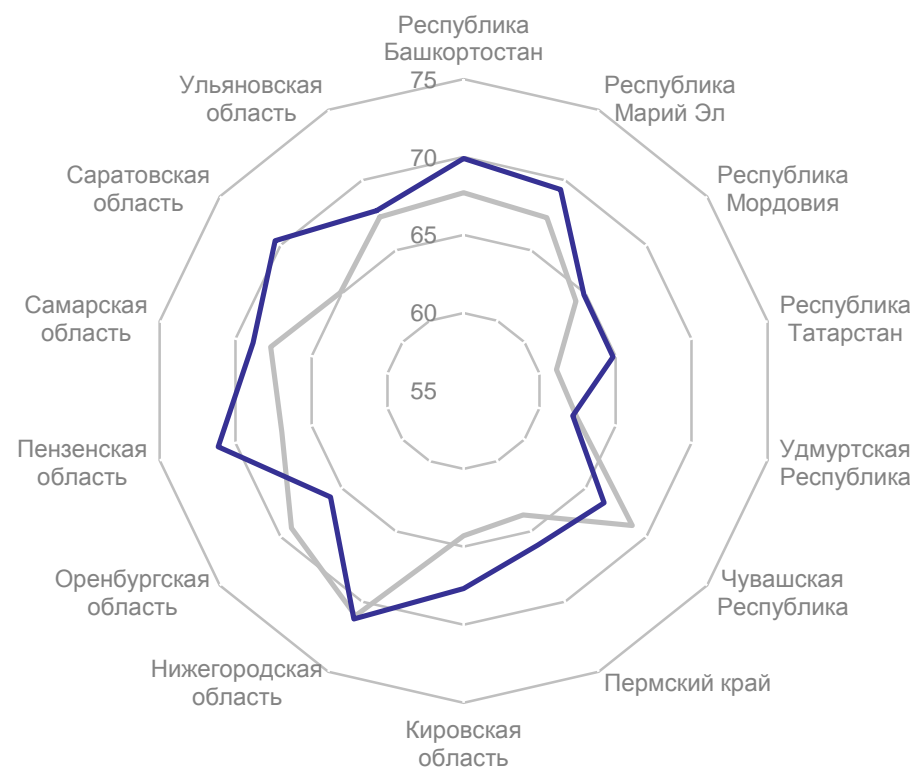
ПЕРМЬСТАТ

март, рублей

### Сахар-песок за 1 кг



### Молоко питьевое цельное пастеризованное 2,5-3,2 % жир. за 1 л



— 2023

— 2024

3

**Индексы потребительских цен  
на отдельные группы  
непродовольственных товаров**

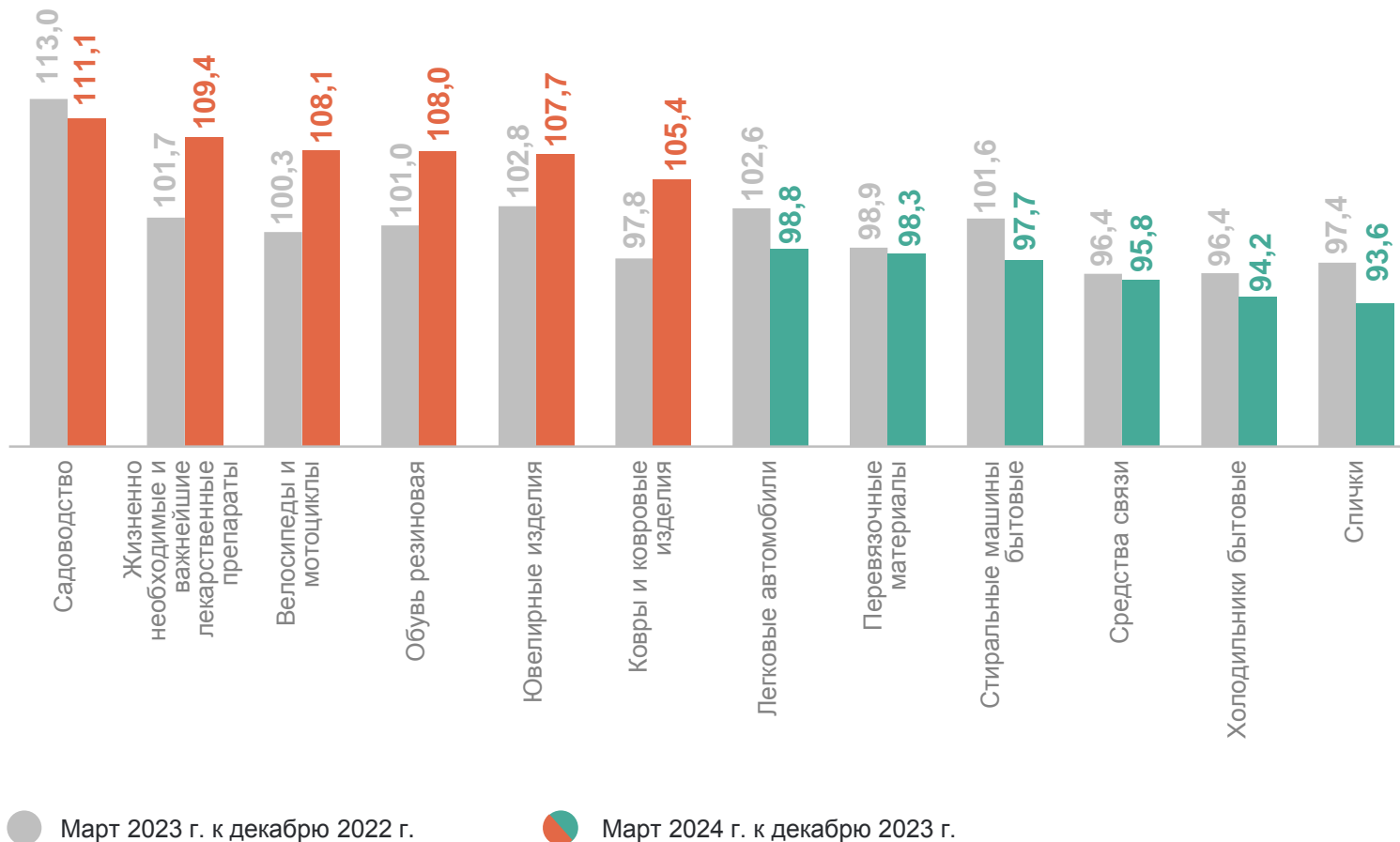
# ИНДЕКСЫ ЦЕН НА ОТДЕЛЬНЫЕ ГРУППЫ НЕПРОДОВОЛЬСТВЕННЫХ ТОВАРОВ

ПЕРМЬСТАТ

%

март 2024 г. к февралю 2024 г.

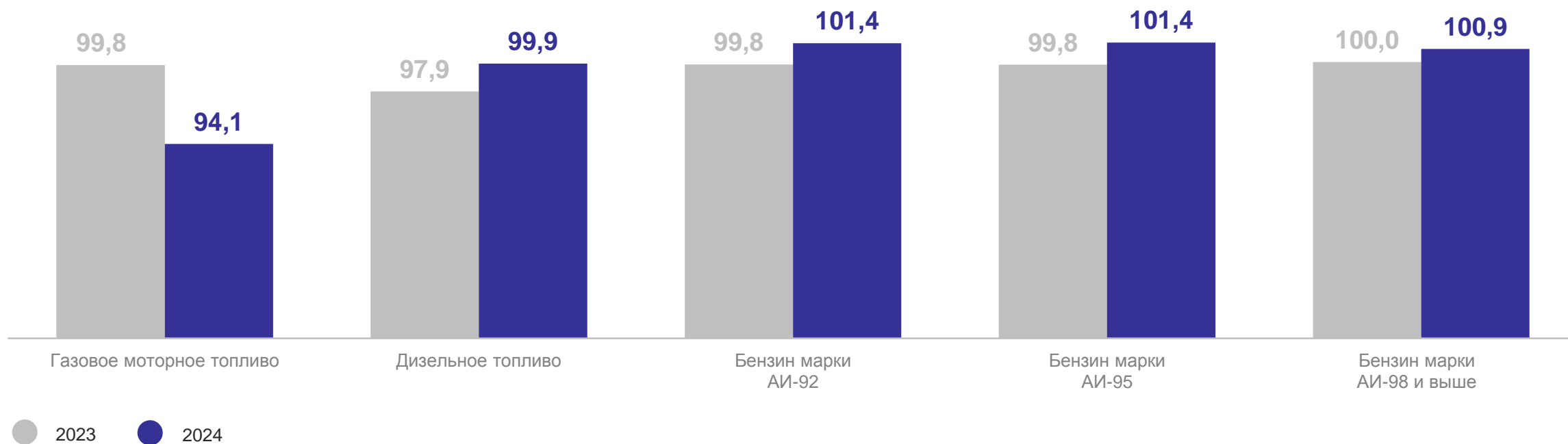
<b>100,2</b>	Непродовольственные товары
<b>106,9</b>	Жизненно необходимые и важнейшие лекарственные препараты
<b>106,1</b>	Велосипеды и мотоциклы
<b>97,6</b>	Стиральные машины бытовые
<b>97,0</b>	Средства связи



# ИНДЕКСЫ ПОТРЕБИТЕЛЬСКИХ ЦЕН НА МОТОРНОЕ ТОПЛИВО

март в % к декабрю предыдущего года

ПЕРМЬСТАТ



# 4

## Индексы потребительских цен на отдельные виды услуг

# ИЗМЕНЕНИЕ ПОТРЕБИТЕЛЬСКИХ ЦЕН НА ОТДЕЛЬНЫЕ ВИДЫ УСЛУГ

март 2024 г., %

ПЕРМЬСТАТ

	к предыдущему месяцу	к декабрю предыдущего года
Жилищные и коммунальные услуги (включая аренду квартир)	100,3	101,2
Медицинские	101,1	106,0
Пассажирского транспорта	102,0	113,2
Организаций культуры	101,4	106,4
Санаторно-оздоровительные	101,5	107,5
Дошкольного воспитания	100,0	102,8
Образования	100,2	102,2
Бытовые	100,9	104,3
Зарубежного туризма	107,0	122,4
Физкультуры и спорта	100,3	102,4
Страхования	100,0	99,3

# ИНДЕКСЫ ПОТРЕБИТЕЛЬСКИХ ЦЕН НА ОТДЕЛЬНЫЕ ЖИЛИЩНЫЕ И КОММУНАЛЬНЫЕ УСЛУГИ

ПЕРМЬСТАТ

март 2024 г. в % к февралю 2024 г.

100,3

Жилищные и коммунальные услуги (включая аренду квартир)

100,6

Жилищные услуги

100,0

Коммунальные услуги

