



ТЕРРИТОРИАЛЬНЫЙ ОРГАН
ФЕДЕРАЛЬНОЙ СЛУЖБЫ
ГОСУДАРСТВЕННОЙ СТАТИСТИКИ
ПО ПЕРМСКОМУ КРАЮ

ИНДЕКСЫ ПОТРЕБИТЕЛЬСКИХ ЦЕН

апрель 2024 года

СОДЕРЖАНИЕ

Индексы потребительских цен	3
Индексы потребительских цен на отдельные продовольственные товары	8
Индексы потребительских цен на отдельные группы непродовольственных товаров	11
Индексы потребительских цен на отдельные виды услуг	14

1

Индексы потребительских цен

ИНДЕКСЫ ПОТРЕБИТЕЛЬСКИХ ЦЕН

в % к предыдущему месяцу

ПЕРМЬСТАТ

апрель 2024 г. к марту 2024 г.

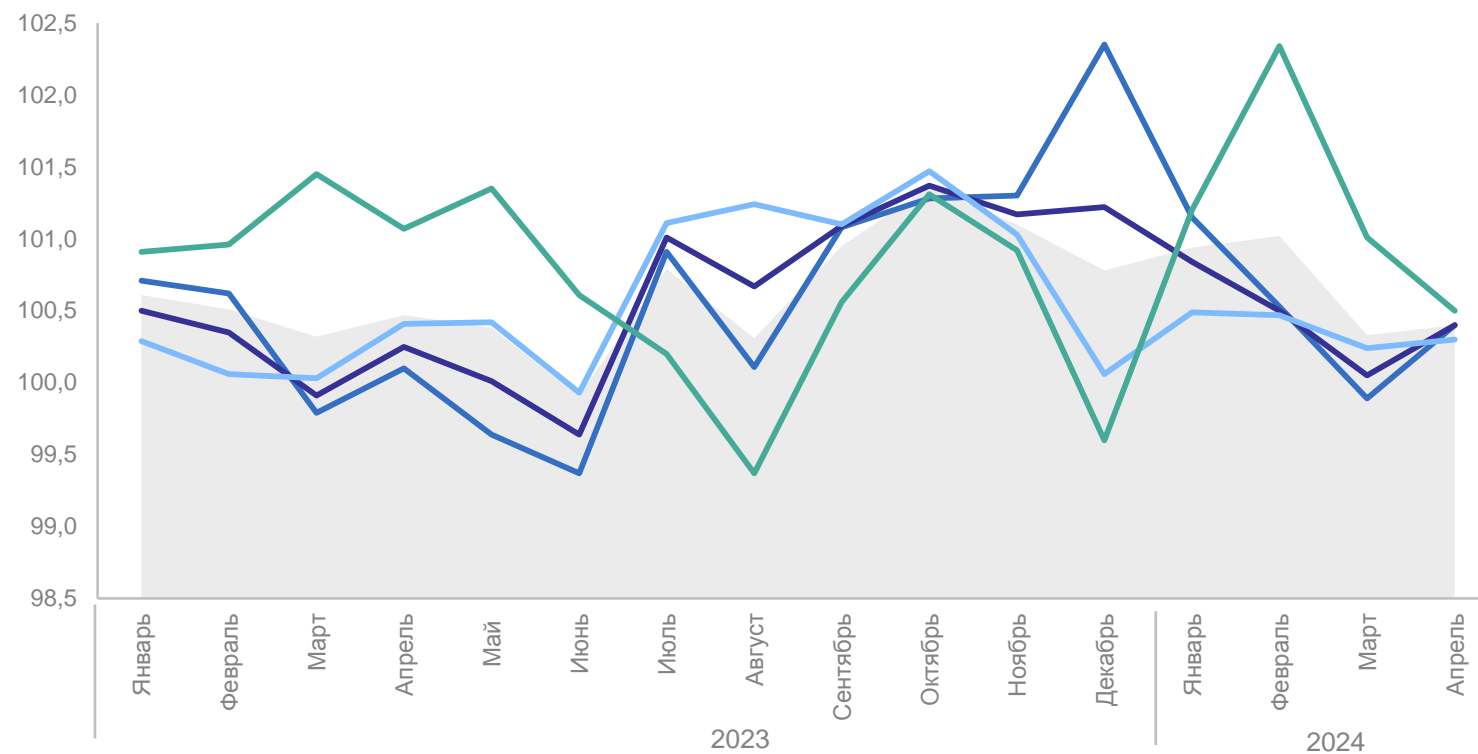
ИПЦ **100,4**

Все товары **100,4**

Продовольственные товары **100,4**

Непродовольственные товары **100,3**

Услуги **100,5**

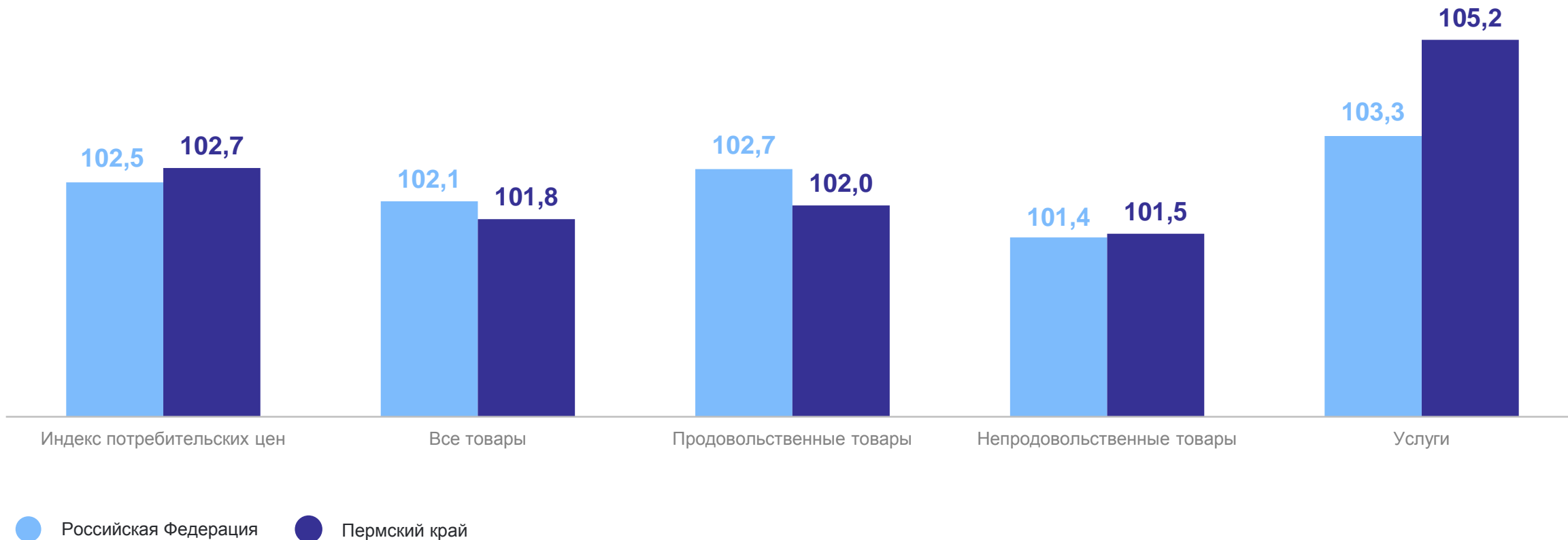


● ИПЦ — Все товары — Продовольственные товары
— Непродовольственные товары — Услуги

ИНДЕКСЫ ПОТРЕБИТЕЛЬСКИХ ЦЕН

апрель 2024 г. в % к декабрю 2023 г.

ПЕРМЬСТАТ



ИНДЕКСЫ ПОТРЕБИТЕЛЬСКИХ ЦЕН

апрель 2024 г. в % к декабрю 2023 г.

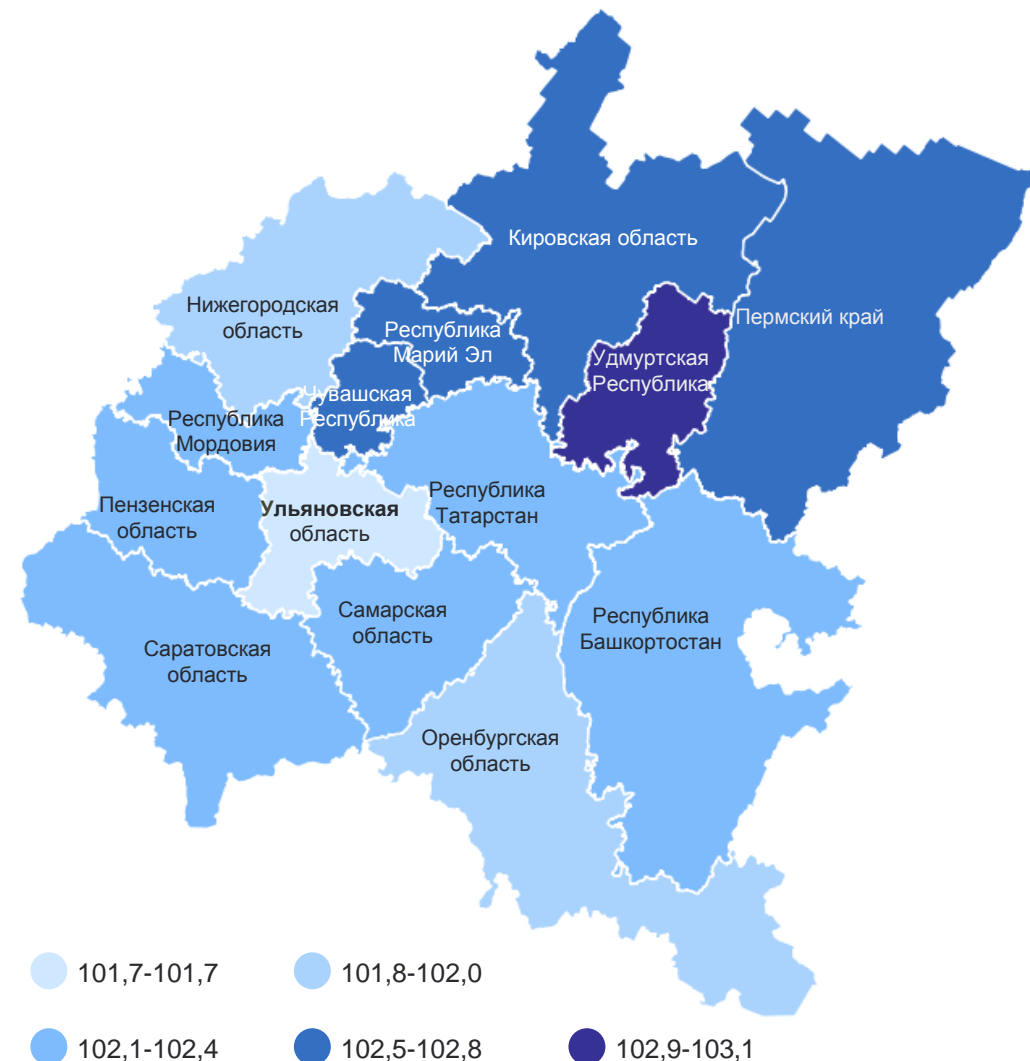
ПЕРМЬСТАТ

Регионы Приволжского федерального округа



7 регионов значение показателя **больше**, чем по ПФО

7 регионов значение показателя **меньше**, чем по ПФО


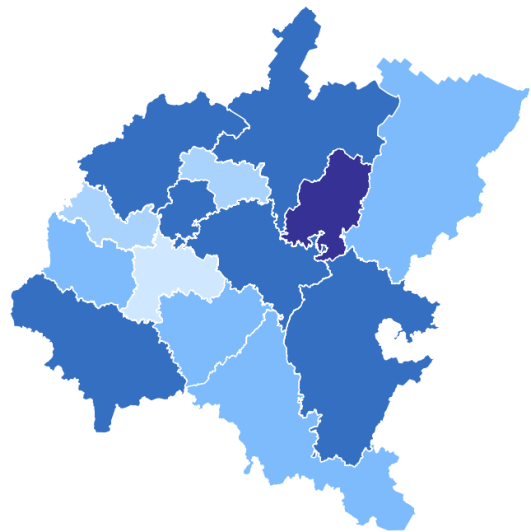


ИЗМЕНЕНИЕ ПОТРЕБИТЕЛЬСКИХ ЦЕН ПО ГРУППАМ ТОВАРОВ ПО РЕГИОНАМ ПРИВОЛЖСКОГО ФЕДЕРАЛЬНОГО ОКРУГА


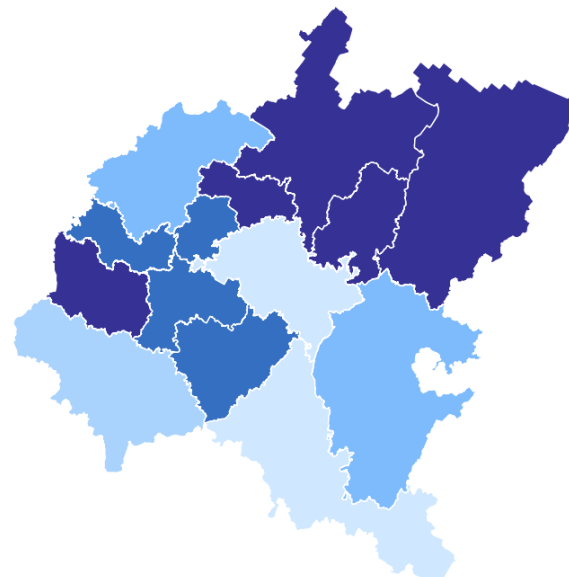
ПЕРМЬСТАТ

апрель 2024 г. в % к декабрю 2023 г.


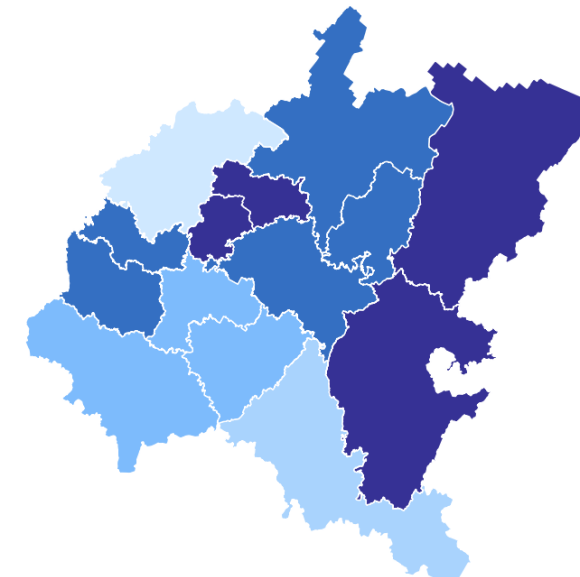
Продовольственные товары



Непродовольственные товары



Услуги



2

Индексы потребительских цен на отдельные продовольственные товары

ИЗМЕНЕНИЕ ПОТРЕБИТЕЛЬСКИХ ЦЕН НА ОТДЕЛЬНЫЕ ПРОДОВОЛЬСТВЕННЫЕ ТОВАРЫ

апрель 2024 г. в % к марту 2024 г.

ПЕРМЬСТАТ

Сырки творожные,
глазированные
шоколадом

9,4 ↑

Морковь

6,7 ↑

Консервы томатные

3,8 ↓

Свёкла столовая

9,0 ↑

Творожок детский

6,0 ↑

Соль поваренная
пищевая

3,8 ↓

Какао

7,8 ↑

Огурцы свежие

15,8 ↓

Сухие приправы,
специи

3,6 ↓

Баранина

7,2 ↑

Грибы свежие

6,2 ↓

Колбаса вареная

3,1 ↓

● Повышение ● Понижение

СРЕДНИЕ ПОТРЕБИТЕЛЬСКИЕ ЦЕНЫ НА САХАР И МОЛОКО ПО РЕГИОНАМ ПРИВОЛЖСКОГО ФЕДЕРАЛЬНОГО ОКРУГА

ПЕРМЬСТАТ

апрель, рублей

Сахар-песок за 1 кг



Молоко питьевое цельное пастеризованное
2,5-3,2 % жир. за 1 л



— 2023
— 2024

3

**Индексы потребительских цен
на отдельные группы
непродовольственных товаров**

ИНДЕКСЫ ЦЕН НА ОТДЕЛЬНЫЕ ГРУППЫ НЕПРОДОВОЛЬСТВЕННЫХ ТОВАРОВ

ПЕРМЬСТАТ

%

апрель 2024 г. к марту 2024 г.

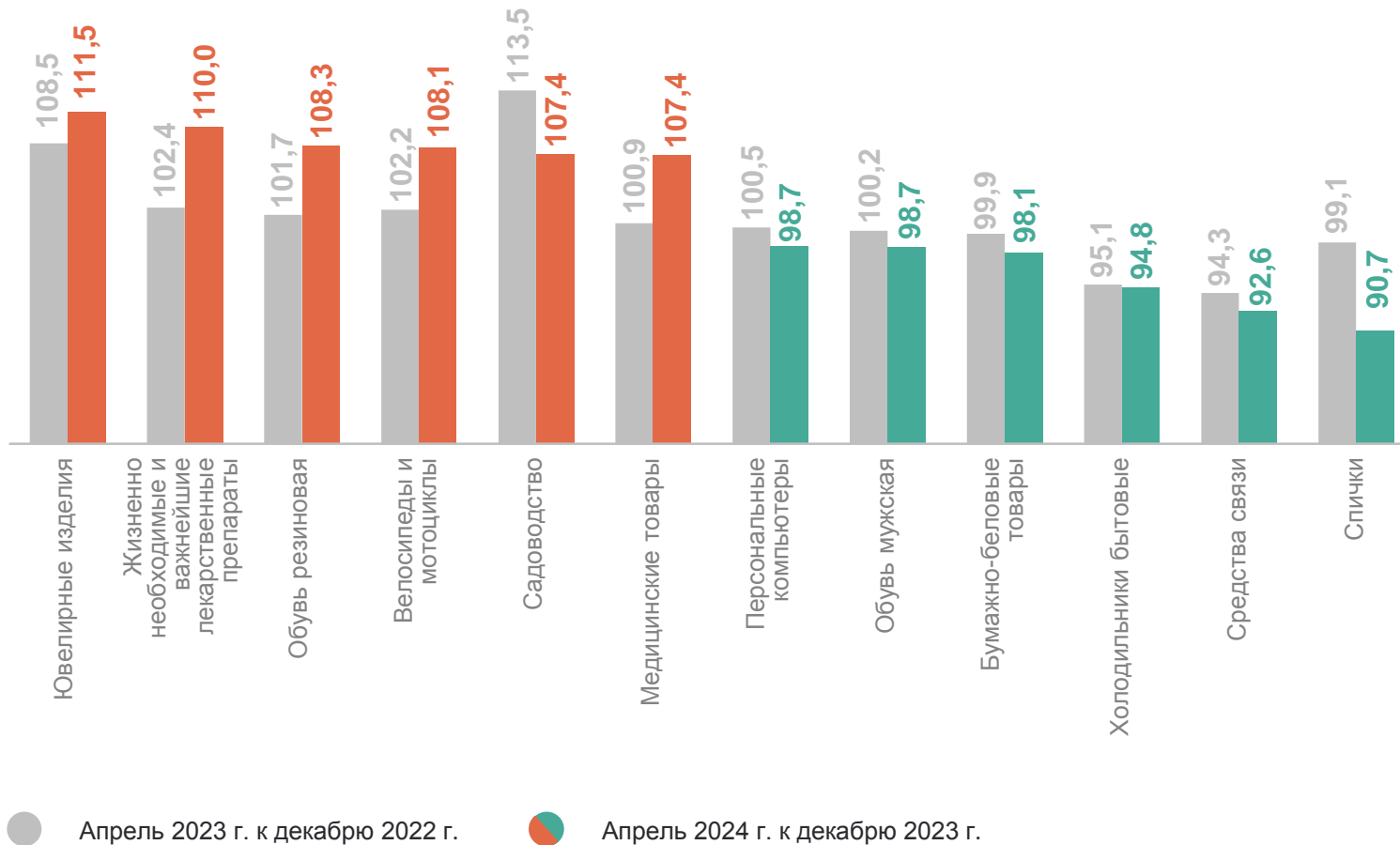
100,3 Непродовольственные товары

105,7 Часы

105,6 Перевязочные материалы

96,7 Садоводство

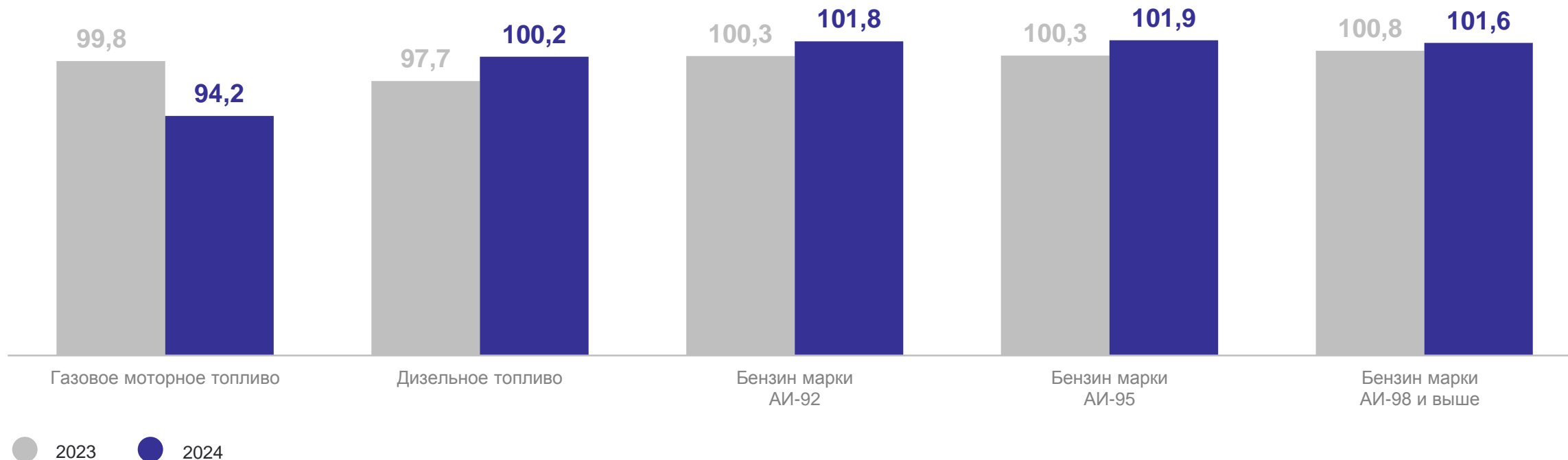
96,7 Средства связи



ИНДЕКСЫ ПОТРЕБИТЕЛЬСКИХ ЦЕН НА МОТОРНОЕ ТОПЛИВО

апрель в % к декабрю предыдущего года

ПЕРМЬСТАТ



4

Индексы потребительских цен на отдельные виды услуг

ИЗМЕНЕНИЕ ПОТРЕБИТЕЛЬСКИХ ЦЕН НА ОТДЕЛЬНЫЕ ВИДЫ УСЛУГ

апрель 2024 г., %

ПЕРМЬСТАТ

	к предыдущему месяцу	к декабрю предыдущего года
Жилищные и коммунальные услуги (включая аренду квартир)	100,0	101,2
Медицинские	100,5	106,5
Пассажирского транспорта	98,2	111,1
Организаций культуры	97,8	104,0
Санаторно-оздоровительные	100,0	107,5
Дошкольного воспитания	100,0	102,8
Образования	100,2	102,4
Бытовые	100,7	105,0
Зарубежного туризма	100,1	122,5
Физкультуры и спорта	100,0	102,4
Страхования	100,4	99,7

ИНДЕКСЫ ПОТРЕБИТЕЛЬСКИХ ЦЕН НА ОТДЕЛЬНЫЕ ЖИЛИЩНЫЕ И КОММУНАЛЬНЫЕ УСЛУГИ

ПЕРМЬСТАТ

апрель 2024 г. в % к марту 2024 г.

100,0

Жилищные и коммунальные услуги (включая аренду квартир)

100,0

Жилищные услуги

100,0

Коммунальные услуги

