



ТЕРРИТОРИАЛЬНЫЙ ОРГАН  
ФЕДЕРАЛЬНОЙ СЛУЖБЫ  
ГОСУДАРСТВЕННОЙ СТАТИСТИКИ  
ПО ПЕРМСКОМУ КРАЮ

# ИНДЕКС ПРОМЫШЛЕННОГО ПРОИЗВОДСТВА

июль 2024 года

# СОДЕРЖАНИЕ

Индекс промышленного производства	3
Индексы производства по видам экономической деятельности	7

1

**Индекс промышленного  
производства**

# ИНДЕКС ПРОМЫШЛЕННОГО ПРОИЗВОДСТВА

%

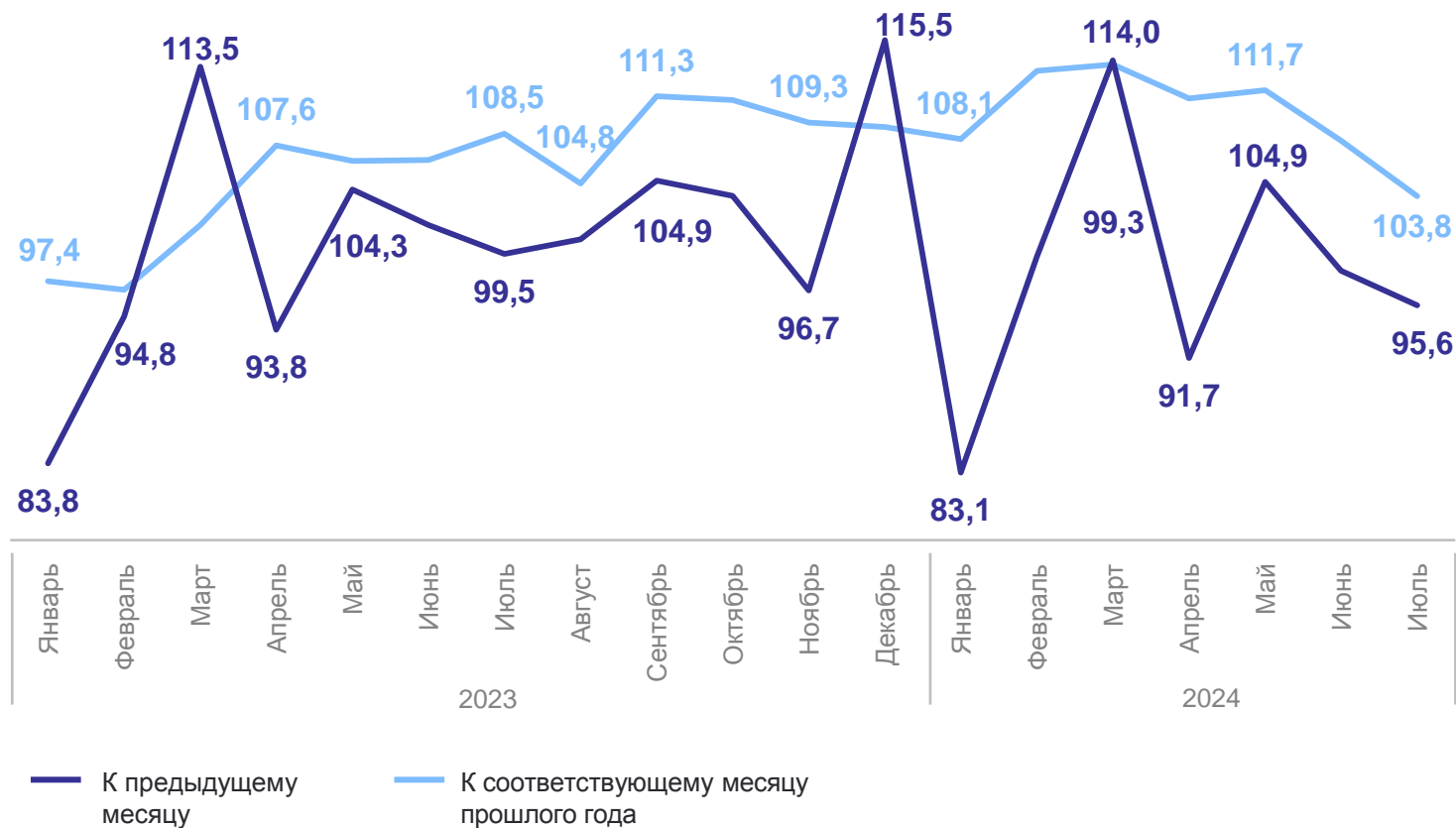
ПЕРМЬСТАТ

январь – июль 2024 г.  
к январю – июлю 2023 г.

Российская  
Федерация **104,8**

Приволжский  
федеральный  
округ **105,7**

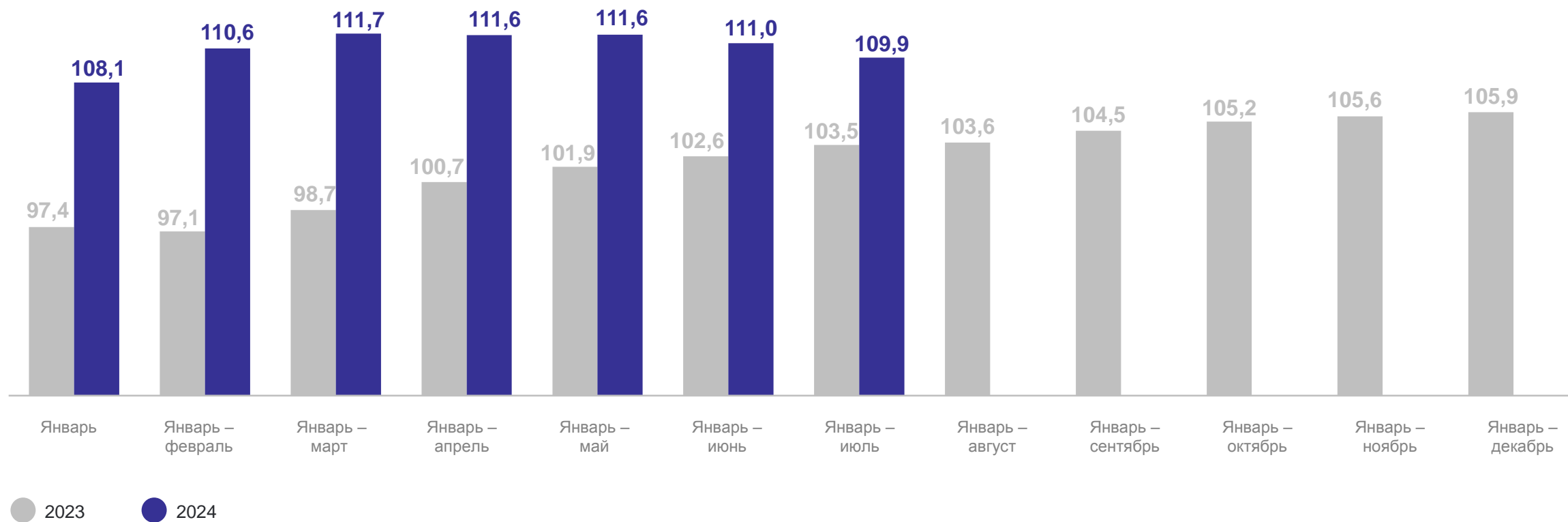
Пермский край **109,9**



# ИНДЕКС ПРОМЫШЛЕННОГО ПРОИЗВОДСТВА

в % к соответствующему периоду предыдущего года

ПЕРМЬСТАТ



# ИНДЕКС ПРОМЫШЛЕННОГО ПРОИЗВОДСТВА

январь – июль 2024 г. в % к январю – июлю 2023 г.

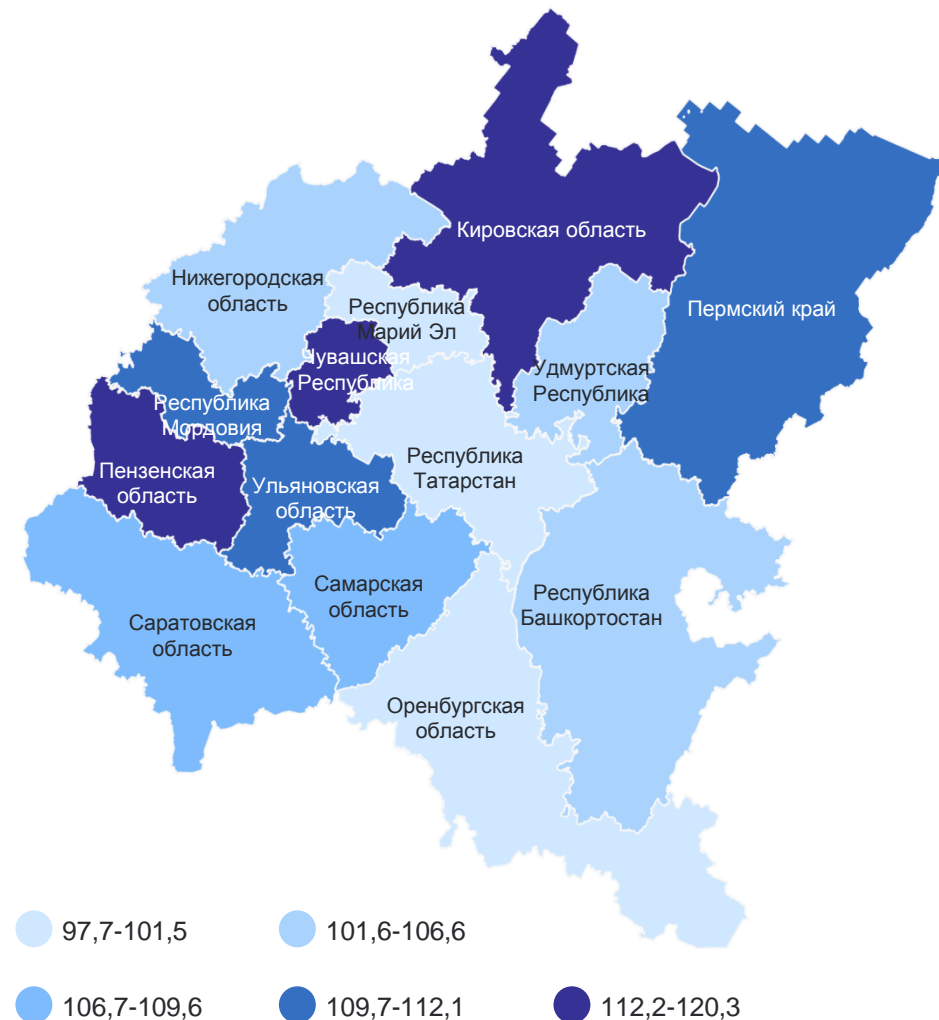
ПЕРМЬСТАТ

## Регионы Приволжского федерального округа



**9** регионов значение показателя больше, чем по ПФО

**5** региона значение показателя меньше, чем по ПФО



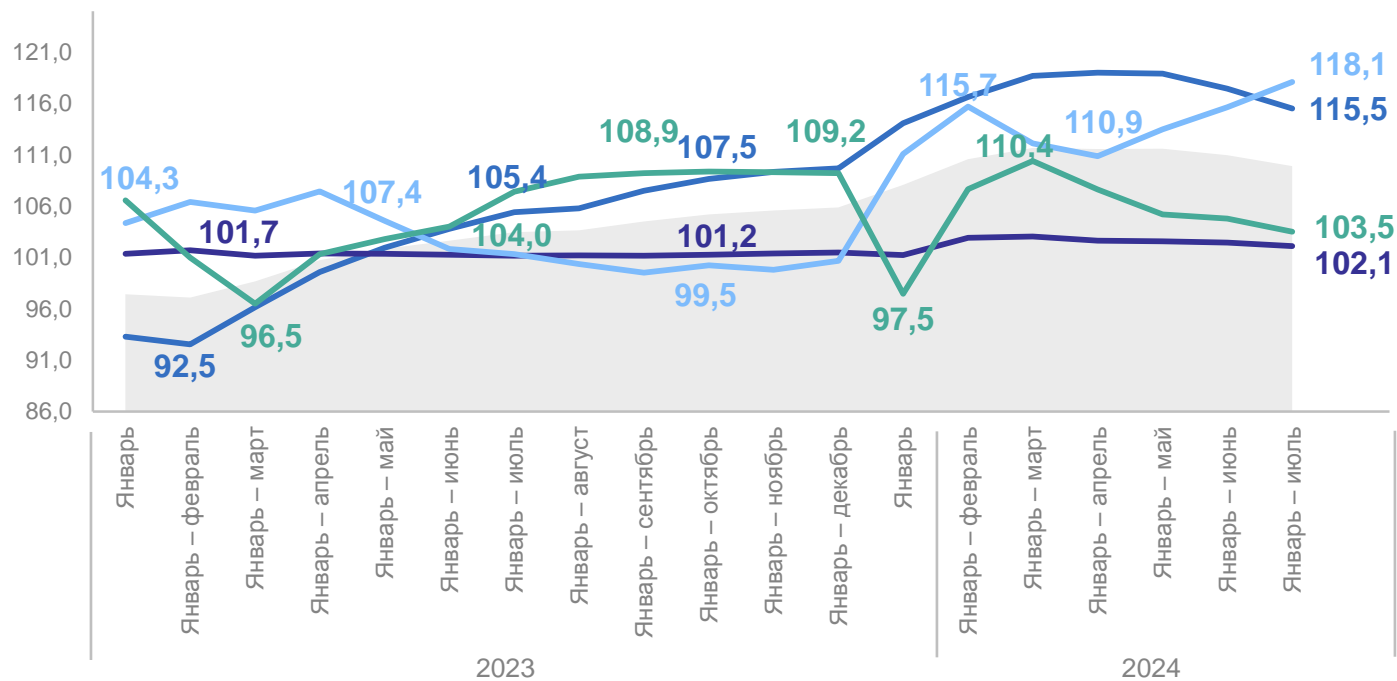
# 2

## Индексы производства по видам экономической деятельности

# ИНДЕКСЫ ПРОИЗВОДСТВА

в % к соответствующему периоду предыдущего года

ПЕРМЬСТАТ



- ИПП
- Добыча полезных ископаемых
- Обработывающие производства
- Обеспечение электрической энергией, газом и паром; кондиционирование воздуха
- Водоснабжение; водоотведение, организация сбора и утилизации отходов, деятельность по ликвидации загрязнений

январь – июль 2024 г.  
к январю – июлю 2023 г.

**ИПП 109,9**

Обеспечение электрической энергией, газом и паром; кондиционирование воздуха **118,1**

Обработывающие производства **115,5**

Водоснабжение; водоотведение, организация сбора и утилизации отходов, деятельность по ликвидации загрязнений **103,5**

Добыча полезных ископаемых **102,1**



# ДОБЫЧА ПОЛЕЗНЫХ ИСКОПАЕМЫХ

%

ПЕРМЬСТАТ

январь – июль 2024 г.  
к январю – июлю 2023 г.

102,1

Добыча полезных ископаемых

113,6

Добыча прочих полезных ископаемых

100,0

Предоставление услуг в области добычи полезных ископаемых

81,8

Добыча металлических руд



# ДОБЫЧА ПОЛЕЗНЫХ ИСКОПАЕМЫХ

январь – июль 2024 г. в % к январю – июлю 2023 г.

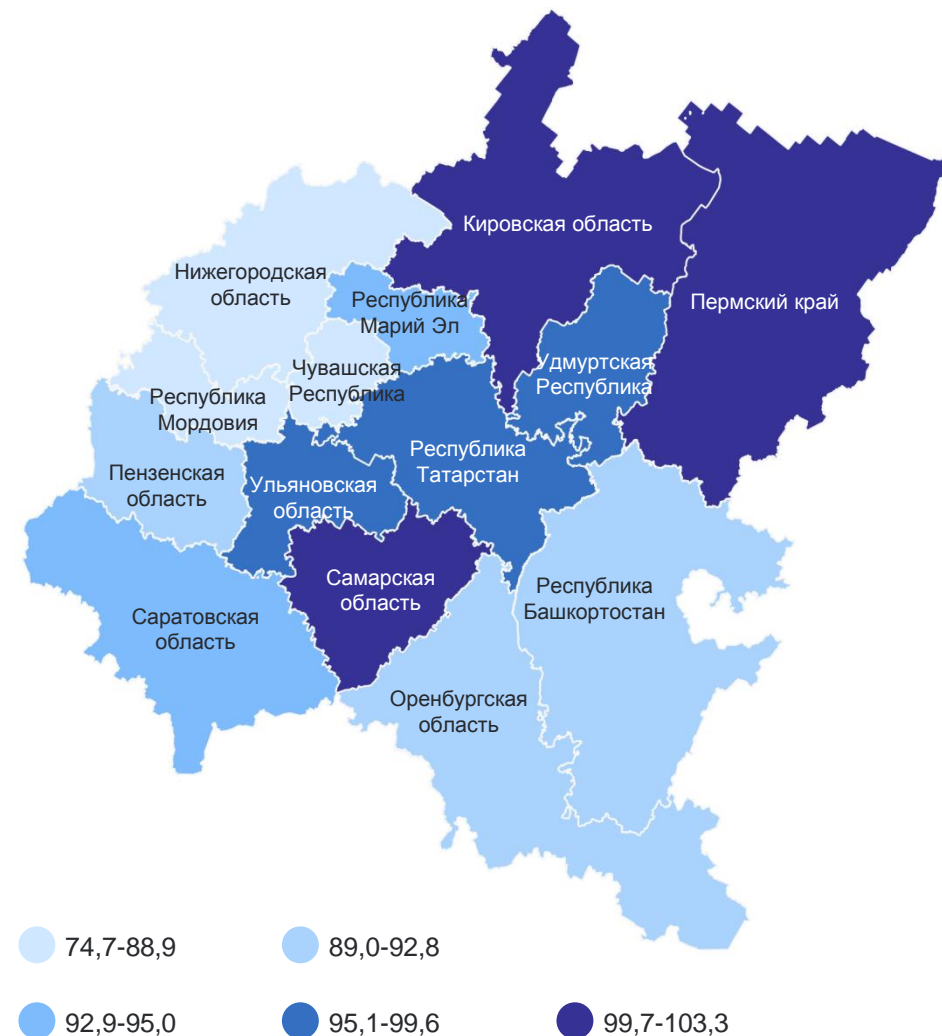
ПЕРМЬСТАТ

## Регионы Приволжского федерального округа



**5** региона значение показателя больше, чем по ПФО

**9** регионов значение показателя меньше, чем по ПФО



# ОБРАБАТЫВАЮЩИЕ ПРОИЗВОДСТВА

январь – июль 2024 г. в % к январю – июлю 2023 г.

ПЕРМЬСТАТ

206,3

Производство автотранспортных средств, прицепов и полуприцепов

142,9

Деятельность полиграфическая и копирование носителей информации

90,2

Производство напитков

85,7

Производство электрического оборудования



● Январь – июль 2023 г. в % к январю – июлю 2022 г.

● Январь – июль 2024 г. в % к январю – июлю 2023 г.

# ОБРАБАТЫВАЮЩИЕ ПРОИЗВОДСТВА

январь – июль 2024 г. в % к январю – июлю 2023 г.

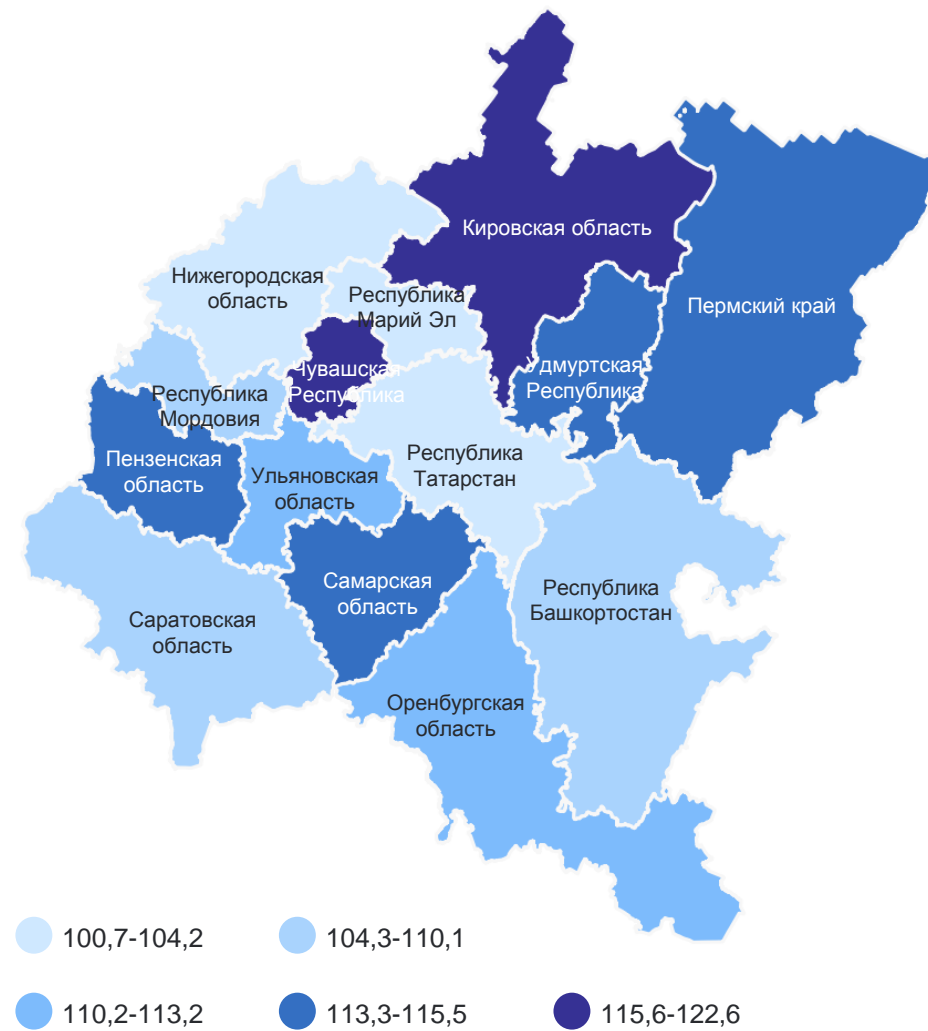
ПЕРМЬСТАТ

## Регионы Приволжского федерального округа



**10** регионов значение показателя больше, чем по ПФО

**4** региона значение показателя меньше, чем по ПФО



# ОБЕСПЕЧЕНИЕ ЭЛЕКТРИЧЕСКОЙ ЭНЕРГИЕЙ, ГАЗОМ И ПАРОМ; КОНДИЦИОНИРОВАНИЕ ВОЗДУХА

ПЕРМЬСТАТ

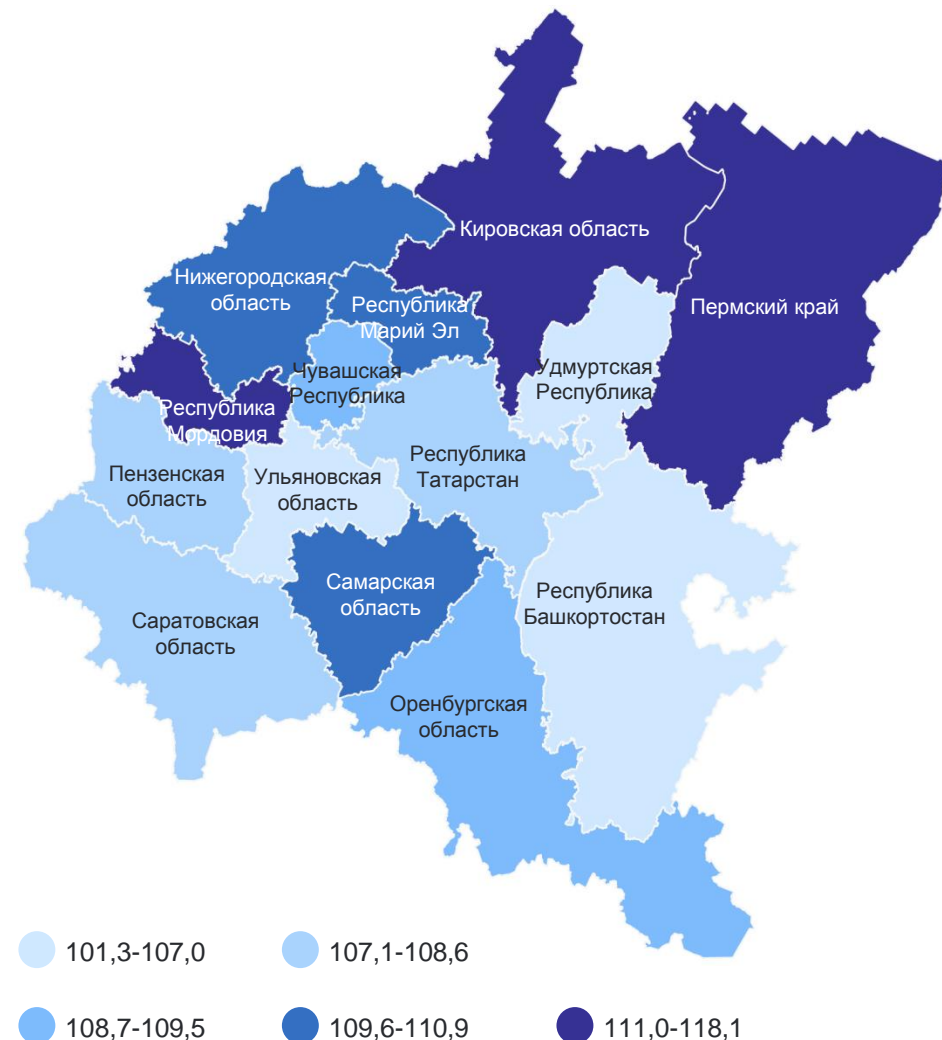
январь – июль 2024 г. в % к январю – июлю 2023 г.

## Регионы Приволжского федерального округа



**8** регионов значение показателя больше, чем по ПФО

**6** региона значение показателя меньше, чем по ПФО



# ВОДОСНАБЖЕНИЕ; ВОДООТВЕДЕНИЕ, ОРГАНИЗАЦИЯ СБОРА И УТИЛИЗАЦИИ ОТХОДОВ, ДЕЯТЕЛЬНОСТЬ ПО ЛИКВИДАЦИИ ЗАГРЯЗНЕНИЙ

ПЕРМЬСТАТ

январь – июль 2024 г. в % к январю – июлю 2023 г.

## Регионы Приволжского федерального округа



**3** региона значение показателя больше, чем по ПФО

**11** регионов значение показателя меньше, чем по ПФО

