



ТЕРРИТОРИАЛЬНЫЙ ОРГАН
ФЕДЕРАЛЬНОЙ СЛУЖБЫ
ГОСУДАРСТВЕННОЙ СТАТИСТИКИ
ПО ПЕРМСКОМУ КРАЮ

ИНДЕКС ПРОМЫШЛЕННОГО ПРОИЗВОДСТВА

сентябрь 2024 года

СОДЕРЖАНИЕ

Индекс промышленного производства	3
Индексы производства по видам экономической деятельности	7

1

Индекс промышленного
производства

ИНДЕКС ПРОМЫШЛЕННОГО ПРОИЗВОДСТВА

%

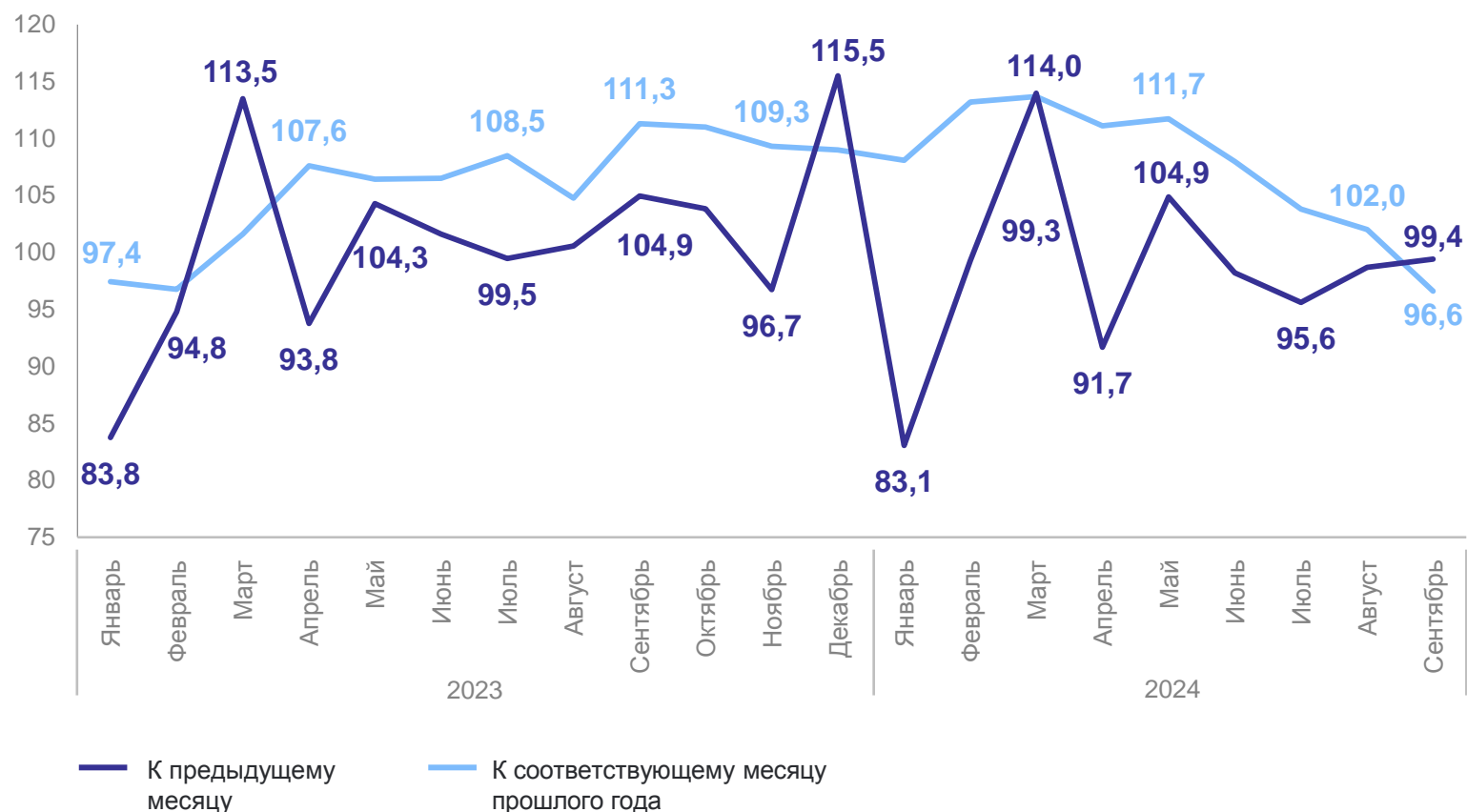
ПЕРМЬСТАТ

январь – сентябрь 2024 г.
к январю – сентябрю 2023 г.

Российская
Федерация **104,4**

Приволжский
федеральный
округ **104,5**

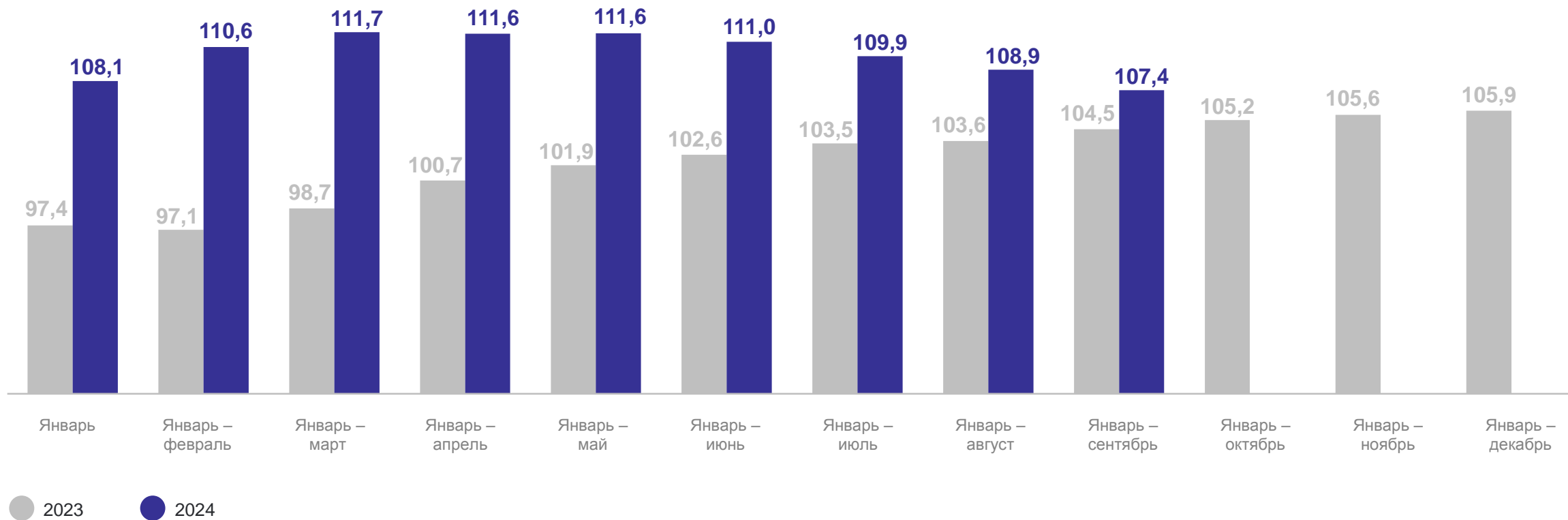
Пермский край **107,4**



ИНДЕКС ПРОМЫШЛЕННОГО ПРОИЗВОДСТВА

в % к соответствующему периоду предыдущего года

ПЕРМЬСТАТ

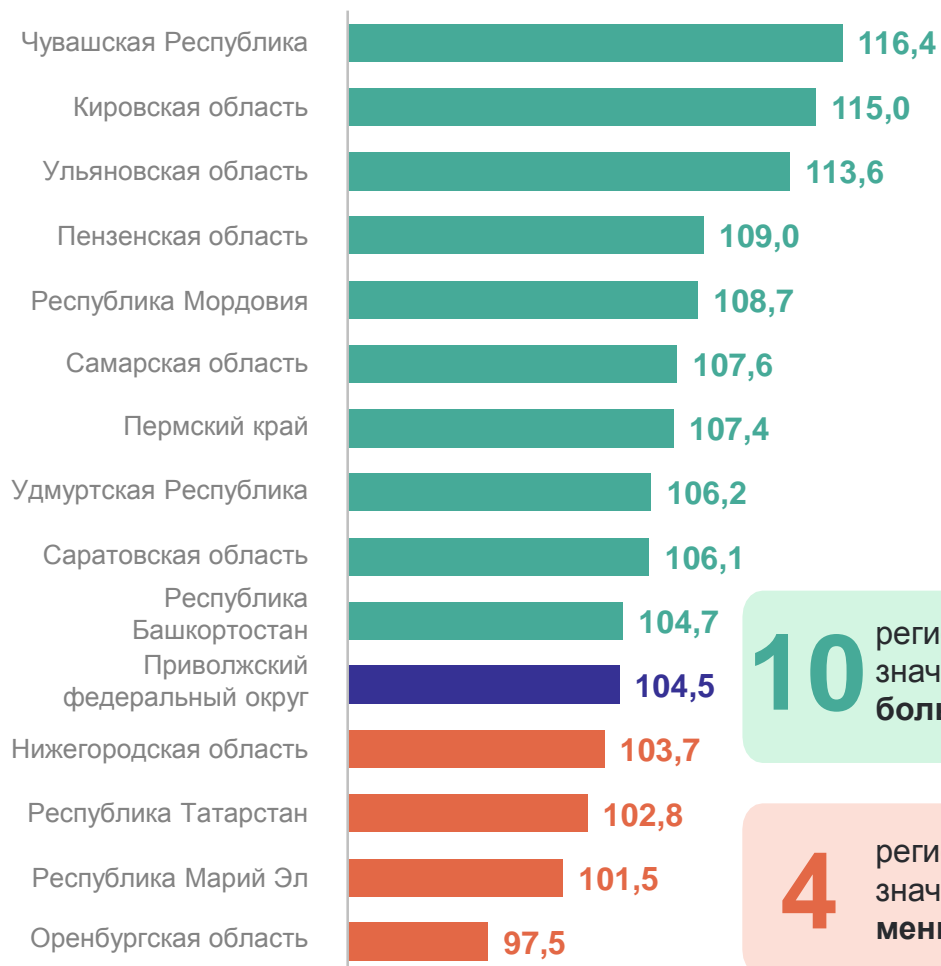


ИНДЕКС ПРОМЫШЛЕННОГО ПРОИЗВОДСТВА

январь – сентябрь 2024 г. в % к январю – сентябрю 2023 г.

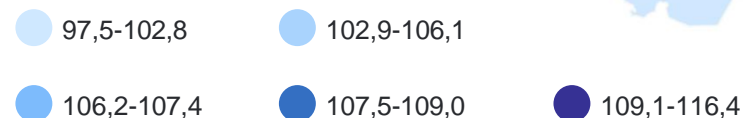
ПЕРМЬСТАТ

Регионы Приволжского федерального округа



10 регионов значение показателя больше, чем по ПФО

4 региона значение показателя меньше, чем по ПФО



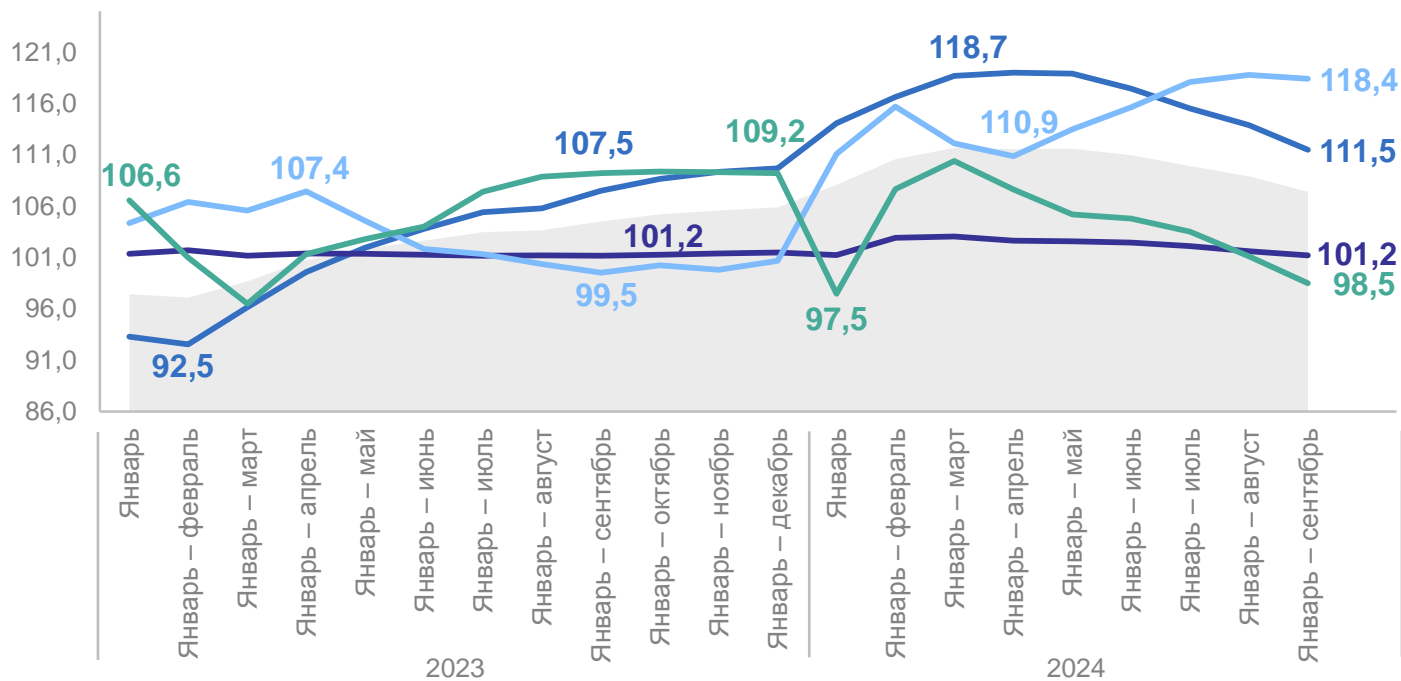
2

Индексы производства по видам экономической деятельности

ИНДЕКСЫ ПРОИЗВОДСТВА

в % к соответствующему периоду предыдущего года

ПЕРМЬСТАТ



- ИПП
- Добыча полезных ископаемых
- Обработывающие производства
- Обеспечение электрической энергией, газом и паром; кондиционирование воздуха
- Водоснабжение; водоотведение, организация сбора и утилизации отходов, деятельность по ликвидации загрязнений

январь – сентябрь 2024 г.
к январю – сентябрю 2023 г.

ИПП 107,4

Обеспечение электрической энергией, газом и паром; кондиционирование воздуха **118,4**

Обработывающие производства **111,5**

Добыча полезных ископаемых **101,2**

Водоснабжение; водоотведение, организация сбора и утилизации отходов, деятельность по ликвидации загрязнений **98,5**

ДОБЫЧА ПОЛЕЗНЫХ ИСКОПАЕМЫХ

%

ПЕРМЬСТАТ

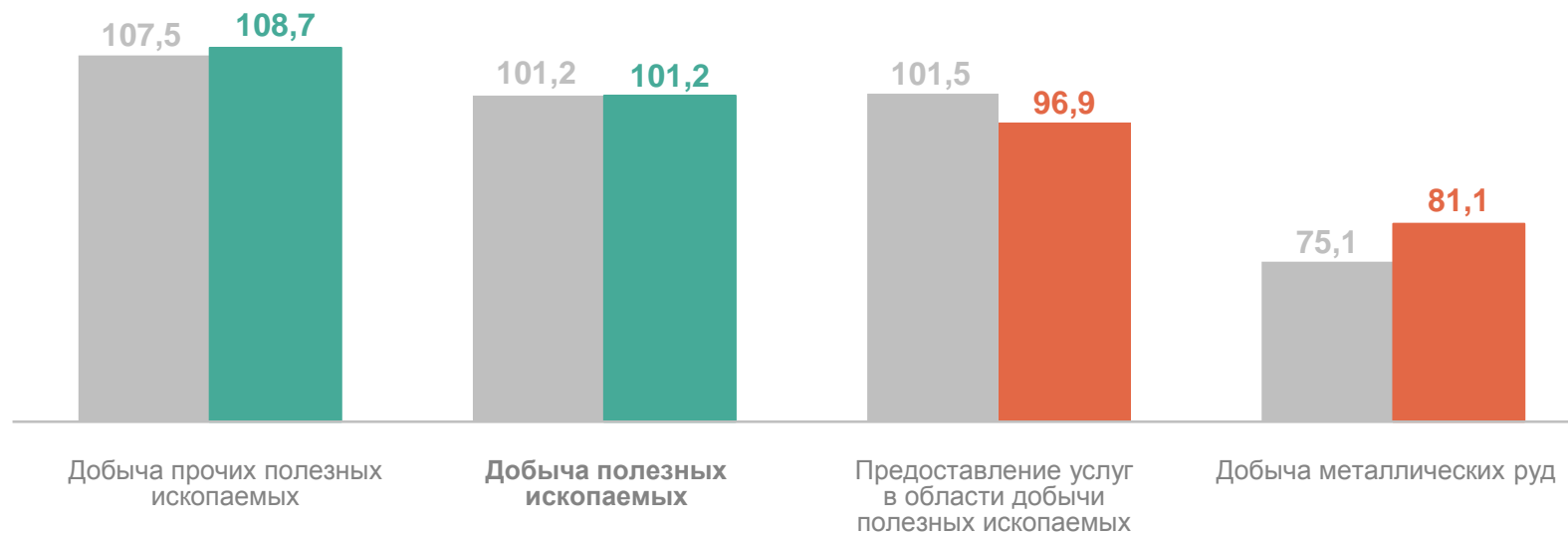
январь – сентябрь 2024 г.
к январю – сентябрю 2023 г.

101,2 Добыча полезных
ископаемых

108,7 Добыча прочих
полезных ископаемых

96,9 Предоставление услуг
в области добычи
полезных ископаемых

81,1 Добыча металлических
руд



● Январь – сентябрь 2023 г.
к январю – сентябрю 2022 г.

● Январь – сентябрь 2024 г.
к январю – сентябрю 2023 г.

ДОБЫЧА ПОЛЕЗНЫХ ИСКОПАЕМЫХ

январь – сентябрь 2024 г. в % к январю – сентябрю 2023 г.

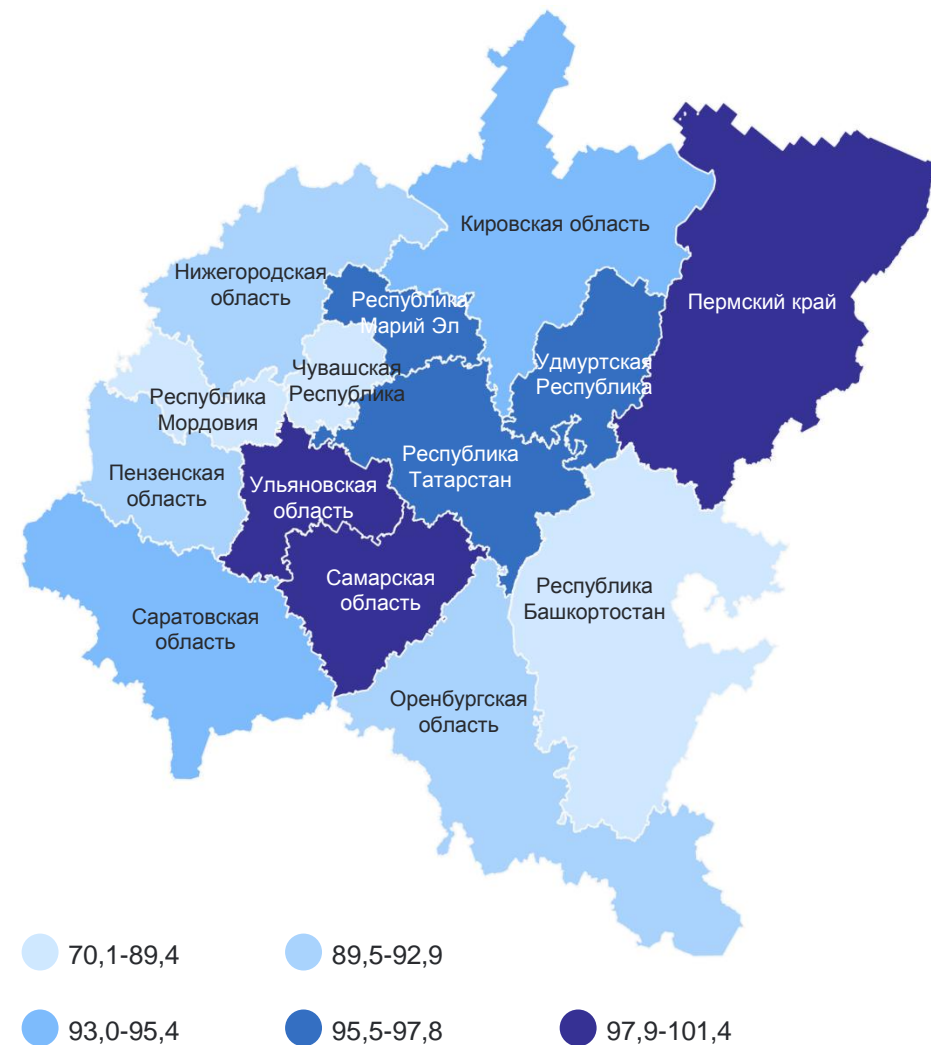
ПЕРМЬСТАТ

Регионы Приволжского федерального округа



4 региона значение показателя больше, чем по ПФО

10 регионов значение показателя меньше, чем по ПФО



ОБРАБАТЫВАЮЩИЕ ПРОИЗВОДСТВА

январь – сентябрь 2024 г. в % к январю – сентябрю 2023 г.

ПЕРМЬСТАТ

211,8

Производство автотранспортных средств, прицепов и полуприцепов

136,5

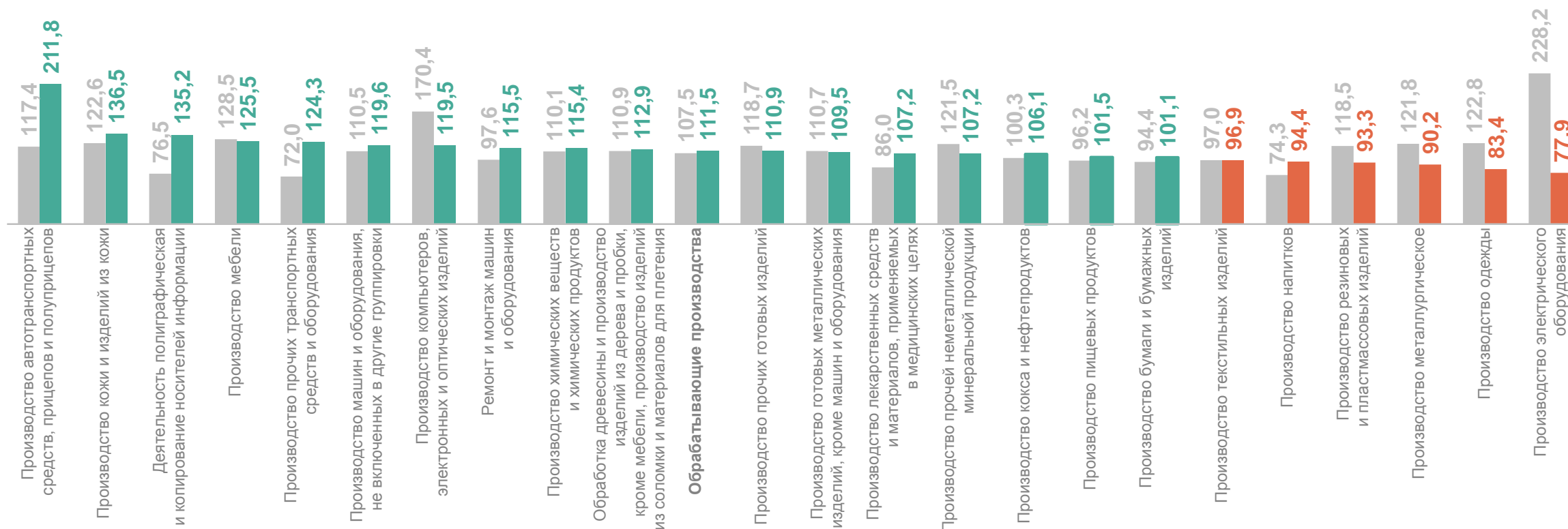
Производство кожи и изделий из кожи

83,4

Производство одежды

77,9

Производство электрического оборудования



● Январь – сентябрь 2023 г. в % к январю – сентябрю 2022 г. ● Январь – сентябрь 2024 г. в % к январю – сентябрю 2023 г.

ОБРАБАТЫВАЮЩИЕ ПРОИЗВОДСТВА

январь – сентябрь 2024 г. в % к январю – сентябрю 2023 г.

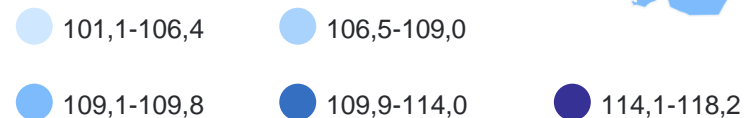
ПЕРМЬСТАТ

Регионы Приволжского федерального округа



9 регионов значение показателя **больше**, чем по ПФО

5 регионов значение показателя **меньше**, чем по ПФО

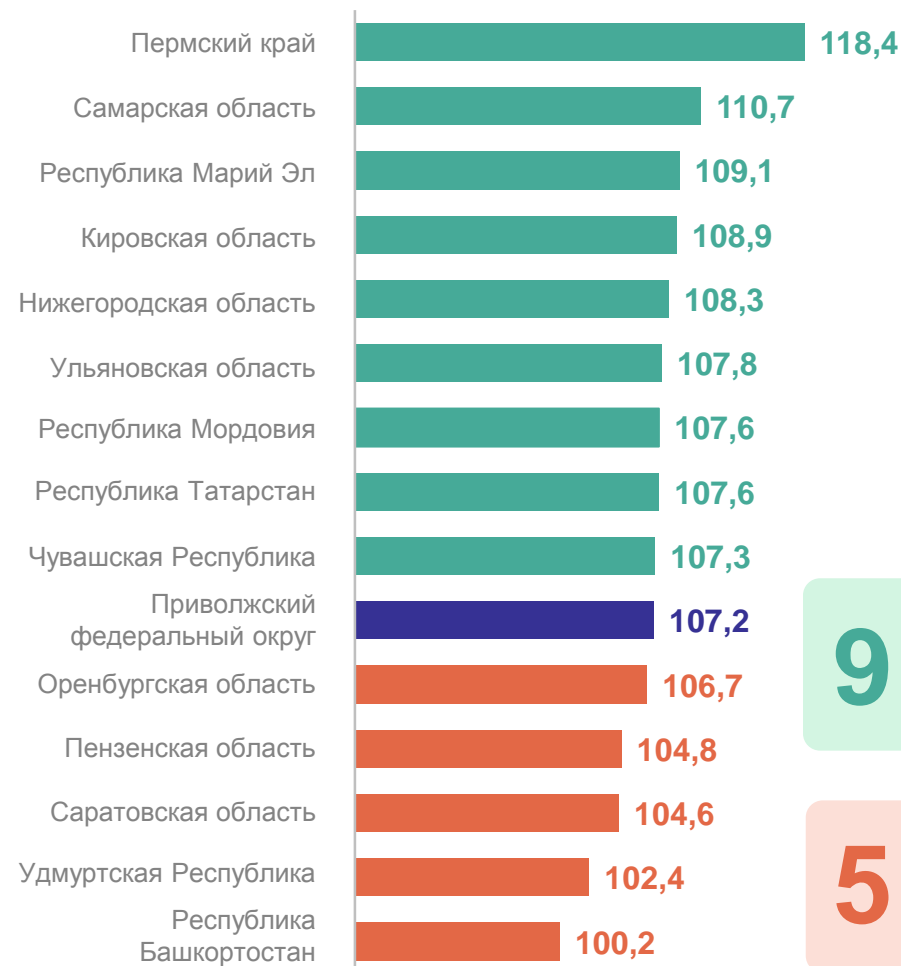


ОБЕСПЕЧЕНИЕ ЭЛЕКТРИЧЕСКОЙ ЭНЕРГИЕЙ, ГАЗОМ И ПАРОМ; КОНДИЦИОНИРОВАНИЕ ВОЗДУХА

ПЕРМЬСТАТ

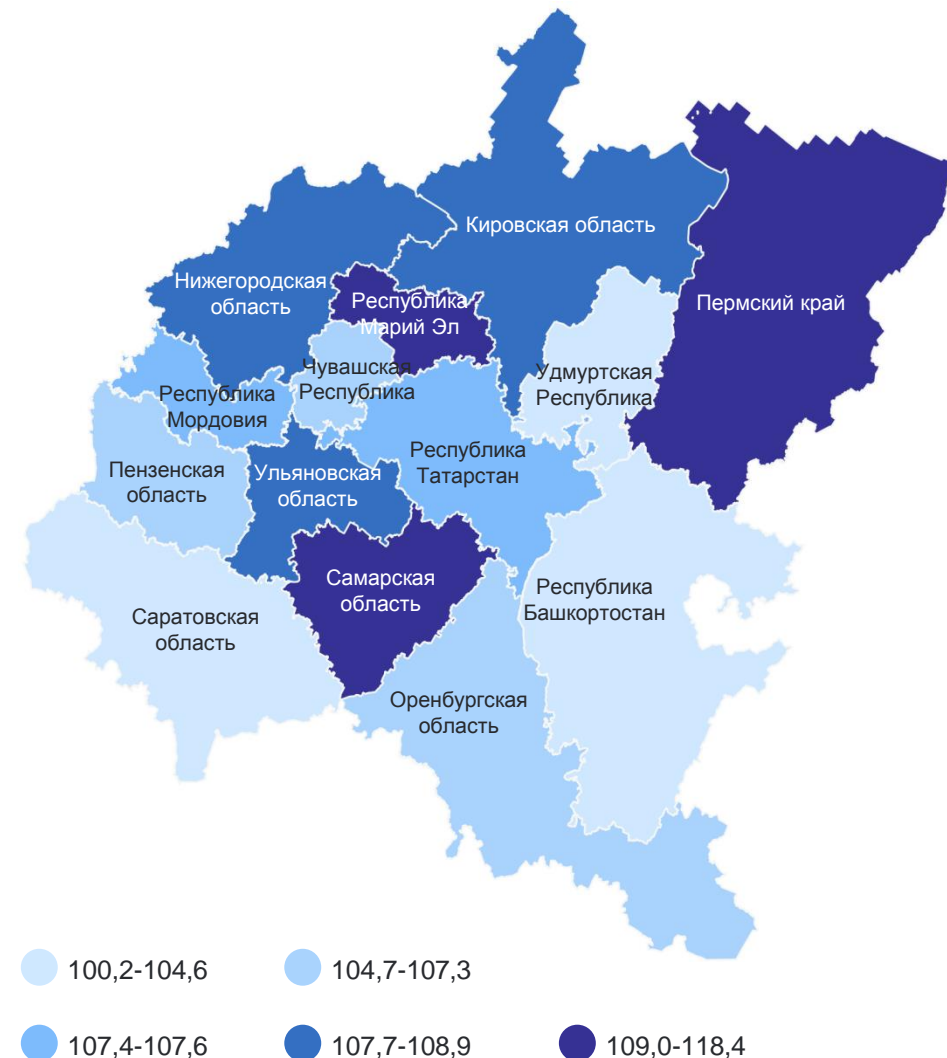
январь – сентябрь 2024 г. в % к январю – сентябрю 2023 г.

Регионы Приволжского федерального округа



9 регионов значение показателя больше, чем по ПФО

5 регионов значение показателя меньше, чем по ПФО



ВОДОСНАБЖЕНИЕ; ВОДООТВЕДЕНИЕ, ОРГАНИЗАЦИЯ СБОРА И УТИЛИЗАЦИИ ОТХОДОВ, ДЕЯТЕЛЬНОСТЬ ПО ЛИКВИДАЦИИ ЗАГРЯЗНЕНИЙ

ПЕРМЬСТАТ

январь – сентябрь 2024 г. в % к январю – сентябрю 2023 г.

Регионы Приволжского федерального округа

