



ТЕРРИТОРИАЛЬНЫЙ ОРГАН
ФЕДЕРАЛЬНОЙ СЛУЖБЫ
ГОСУДАРСТВЕННОЙ СТАТИСТИКИ
ПО ПЕРМСКОМУ КРАЮ

ИНДЕКС ПРОМЫШЛЕННОГО ПРОИЗВОДСТВА

ноябрь 2024 года

СОДЕРЖАНИЕ

Индекс промышленного производства	3
Индексы производства по видам экономической деятельности	7

1

**Индекс промышленного
производства**

ИНДЕКС ПРОМЫШЛЕННОГО ПРОИЗВОДСТВА

%

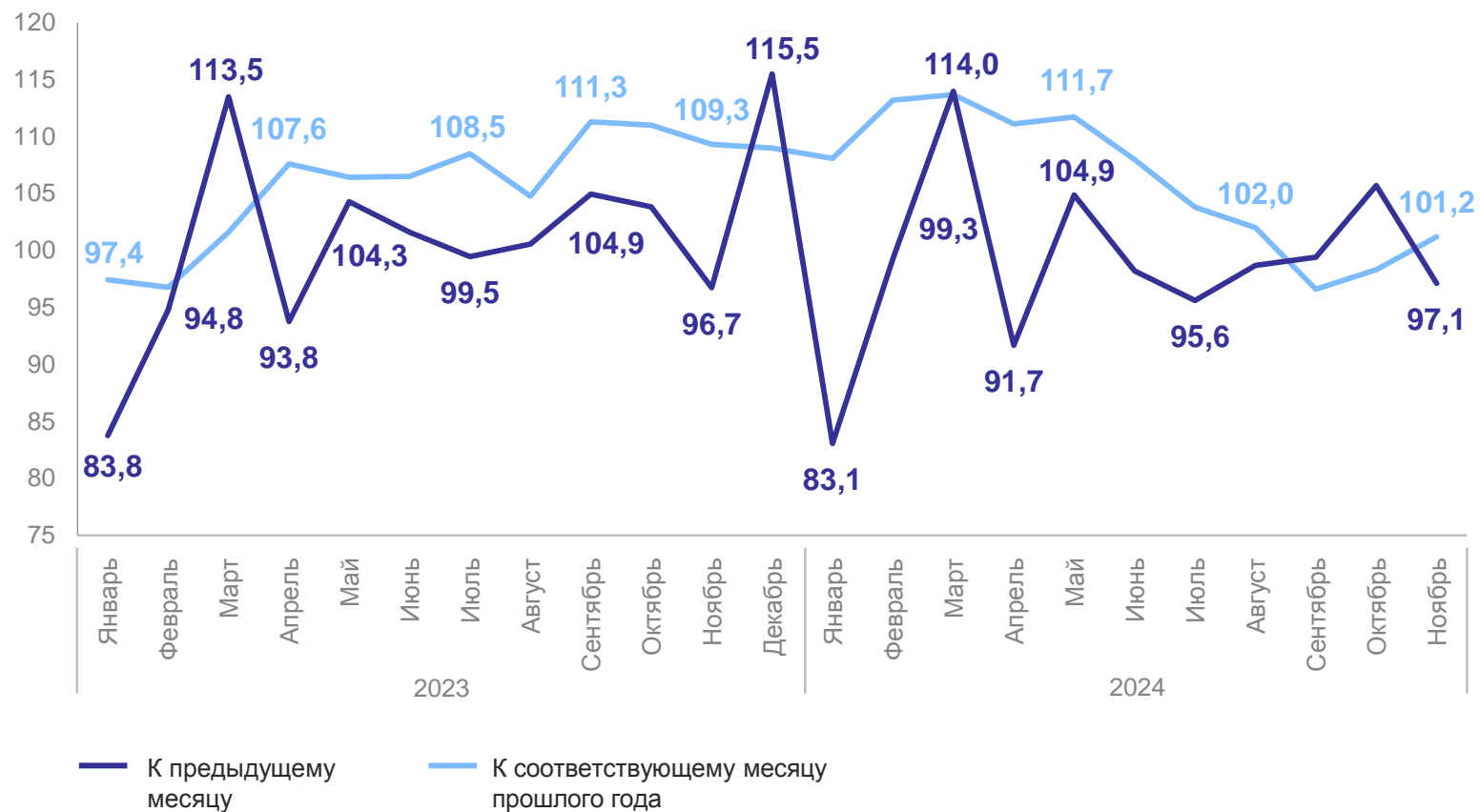
ПЕРМЬСТАТ

январь – ноябрь 2024 г.
к январю – ноябрю 2023 г.

Российская
Федерация **104,3**

Приволжский
федеральный
округ **105,2**

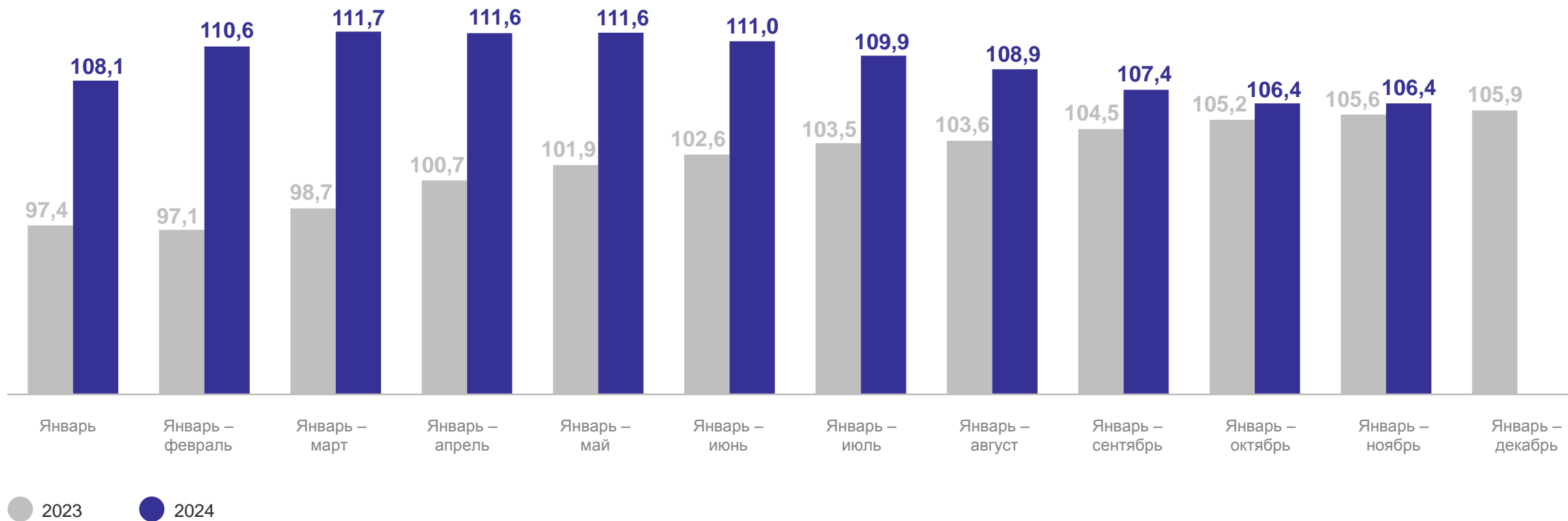
Пермский край **106,4**



ИНДЕКС ПРОМЫШЛЕННОГО ПРОИЗВОДСТВА

в % к соответствующему периоду предыдущего года

ПЕРМЬСТАТ



ИНДЕКС ПРОМЫШЛЕННОГО ПРОИЗВОДСТВА

январь – ноябрь 2024 г. в % к январю – ноябрю 2023 г.

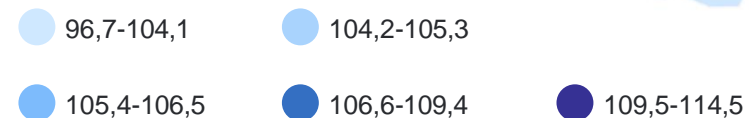
ПЕРМЬСТАТ

Регионы Приволжского федерального округа



9 регионов значение показателя **больше**, чем по ПФО

5 регионов значение показателя **меньше**, чем по ПФО



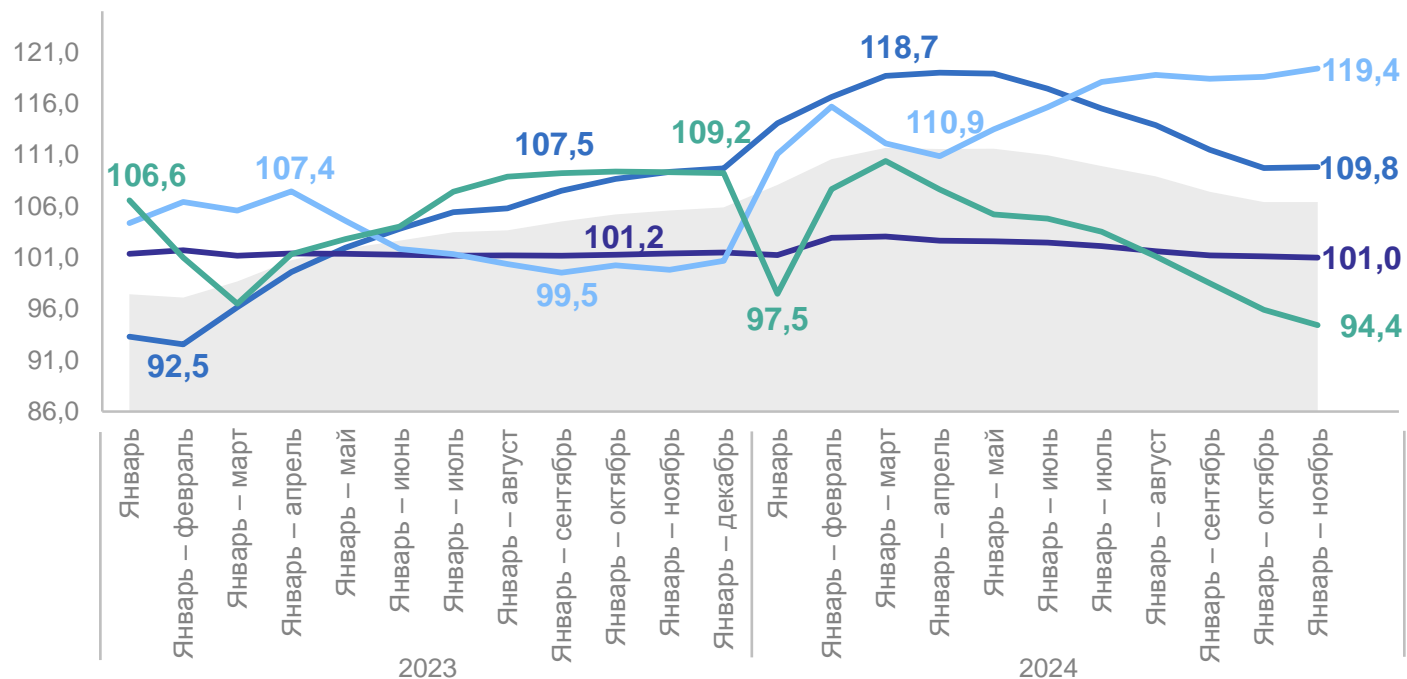
2

Индексы производства по видам экономической деятельности

ИНДЕКСЫ ПРОИЗВОДСТВА

в % к соответствующему периоду предыдущего года

ПЕРМЬСТАТ



- ИПП
- Добыча полезных ископаемых
- Обрабатывающие производства
- Обеспечение электрической энергией, газом и паром; кондиционирование воздуха
- Водоснабжение; водоотведение, организация сбора и утилизации отходов, деятельность по ликвидации загрязнений

январь – ноябрь 2024 г.
к январю – ноябрю 2023 г.

ИПП 106,4

Обеспечение электрической энергией, газом и паром; кондиционирование воздуха **119,4**

Обрабатывающие производства **109,8**

Добыча полезных ископаемых **101,0**

Водоснабжение; водоотведение, организация сбора и утилизации отходов, деятельность по ликвидации загрязнений **94,4**

ДОБЫЧА ПОЛЕЗНЫХ ИСКОПАЕМЫХ

ПЕРМЬСТАТ

январь – ноябрь 2024 г.
к январю – ноябрю 2023 г.

101,0	Добыча полезных ископаемых
106,4	Добыча прочих полезных ископаемых
96,1	Предоставление услуг в области добычи полезных ископаемых
82,7	Добыча металлических руд



ДОБЫЧА ПОЛЕЗНЫХ ИСКОПАЕМЫХ

январь – ноябрь 2024 г. в % к январю – ноябрю 2023 г.

ПЕРМЬСТАТ

Регионы Приволжского федерального округа



6 регионов значение показателя больше, чем по ПФО

8 регионов значение показателя меньше, чем по ПФО



ОБРАБАТЫВАЮЩИЕ ПРОИЗВОДСТВА

январь – ноябрь 2024 г. в % к январю – ноябрю 2023 г.

ПЕРМЬСТАТ

210,7

Производство автотранспортных средств, прицепов и полуприцепов

135,5

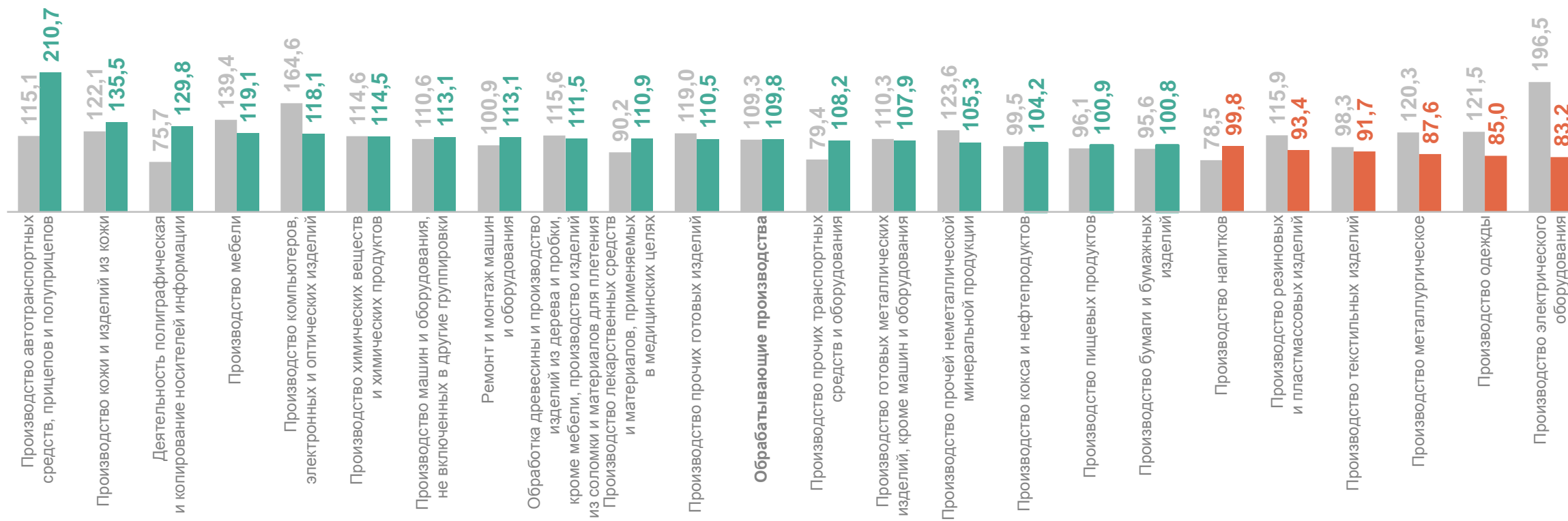
Производство кожи и изделий из кожи

85,0

Производство одежды

83,2

Производство электрического оборудования



● Январь – ноябрь 2023 г. в % к январю – ноябрю 2022 г.

● Январь – ноябрь 2024 г. в % к январю – ноябрю 2023 г.

ОБРАБАТЫВАЮЩИЕ ПРОИЗВОДСТВА

январь – ноябрь 2024 г. в % к январю – ноябрю 2023 г.

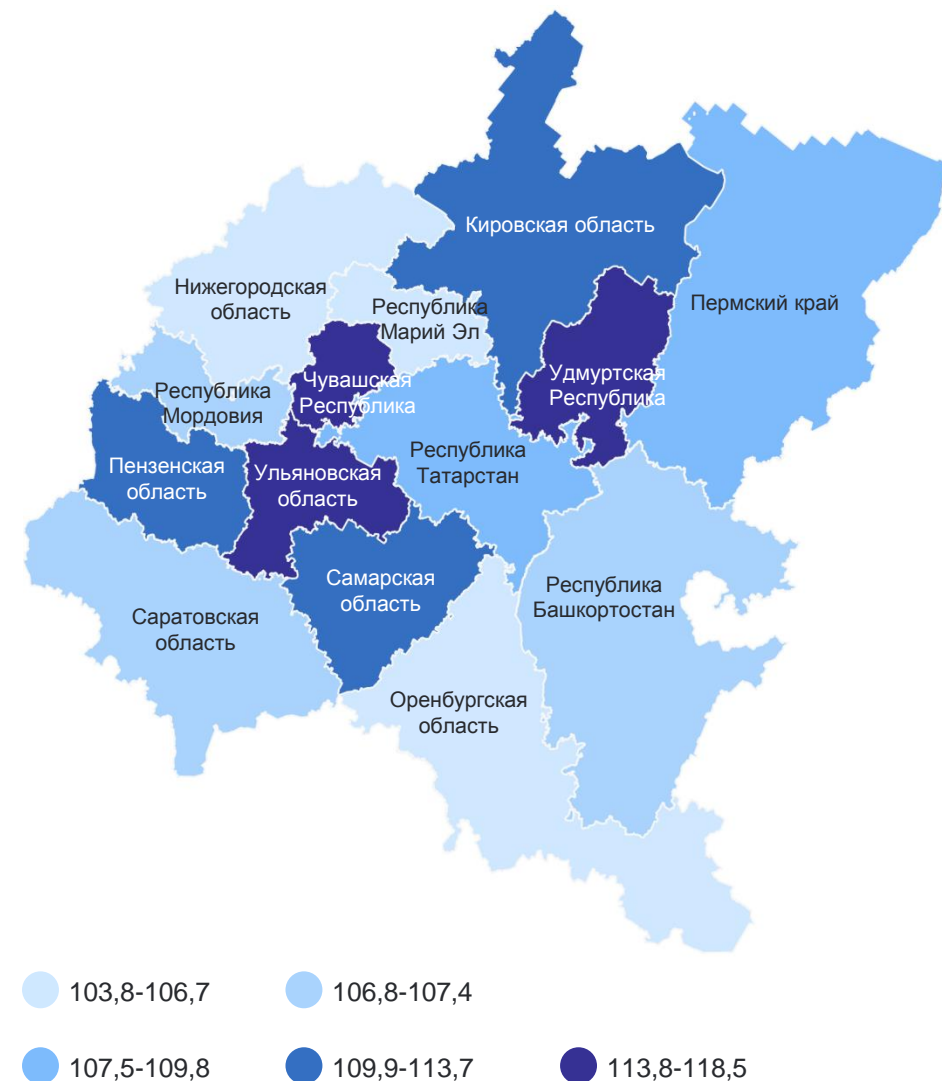
ПЕРМЬСТАТ

Регионы Приволжского федерального округа



7 регионов значение показателя больше, чем по ПФО

7 регионов значение показателя меньше, чем по ПФО



ОБЕСПЕЧЕНИЕ ЭЛЕКТРИЧЕСКОЙ ЭНЕРГИЕЙ, ГАЗОМ И ПАРОМ; КОНДИЦИОНИРОВАНИЕ ВОЗДУХА

январь – ноябрь 2024 г. в % к январю – ноябрю 2023 г.

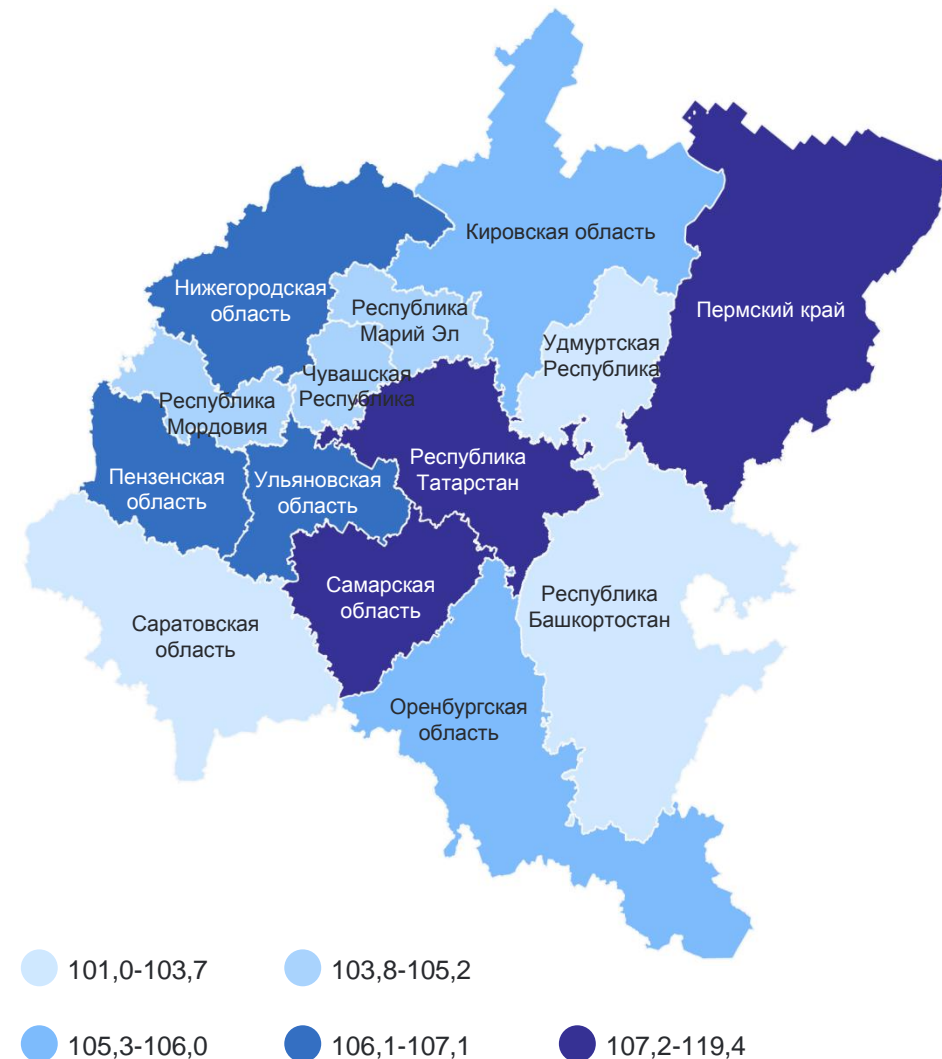
ПЕРМЬСТАТ

Регионы Приволжского федерального округа



4 региона значение показателя больше, чем по ПФО

10 регионов значение показателя меньше, чем по ПФО



ВОДОСНАБЖЕНИЕ; ВОДООТВЕДЕНИЕ, ОРГАНИЗАЦИЯ СБОРА И УТИЛИЗАЦИИ ОТХОДОВ, ДЕЯТЕЛЬНОСТЬ ПО ЛИКВИДАЦИИ ЗАГРЯЗНЕНИЙ

январь – ноябрь 2024 г. в % к январю – ноябрю 2023 г.

ПЕРМЬСТАТ

Регионы Приволжского федерального округа



4 региона значение показателя больше, чем по ПФО

10 регионов значение показателя меньше, чем по ПФО

