



ТЕРРИТОРИАЛЬНЫЙ ОРГАН
ФЕДЕРАЛЬНОЙ СЛУЖБЫ
ГОСУДАРСТВЕННОЙ СТАТИСТИКИ
ПО ПЕРМСКОМУ КРАЮ

ИНДЕКС ПРОМЫШЛЕННОГО ПРОИЗВОДСТВА

март 2024 года

СОДЕРЖАНИЕ

Индекс промышленного производства	3
Индексы производства по видам экономической деятельности	7

1

**Индекс промышленного
производства**

ИНДЕКС ПРОМЫШЛЕННОГО ПРОИЗВОДСТВА

%

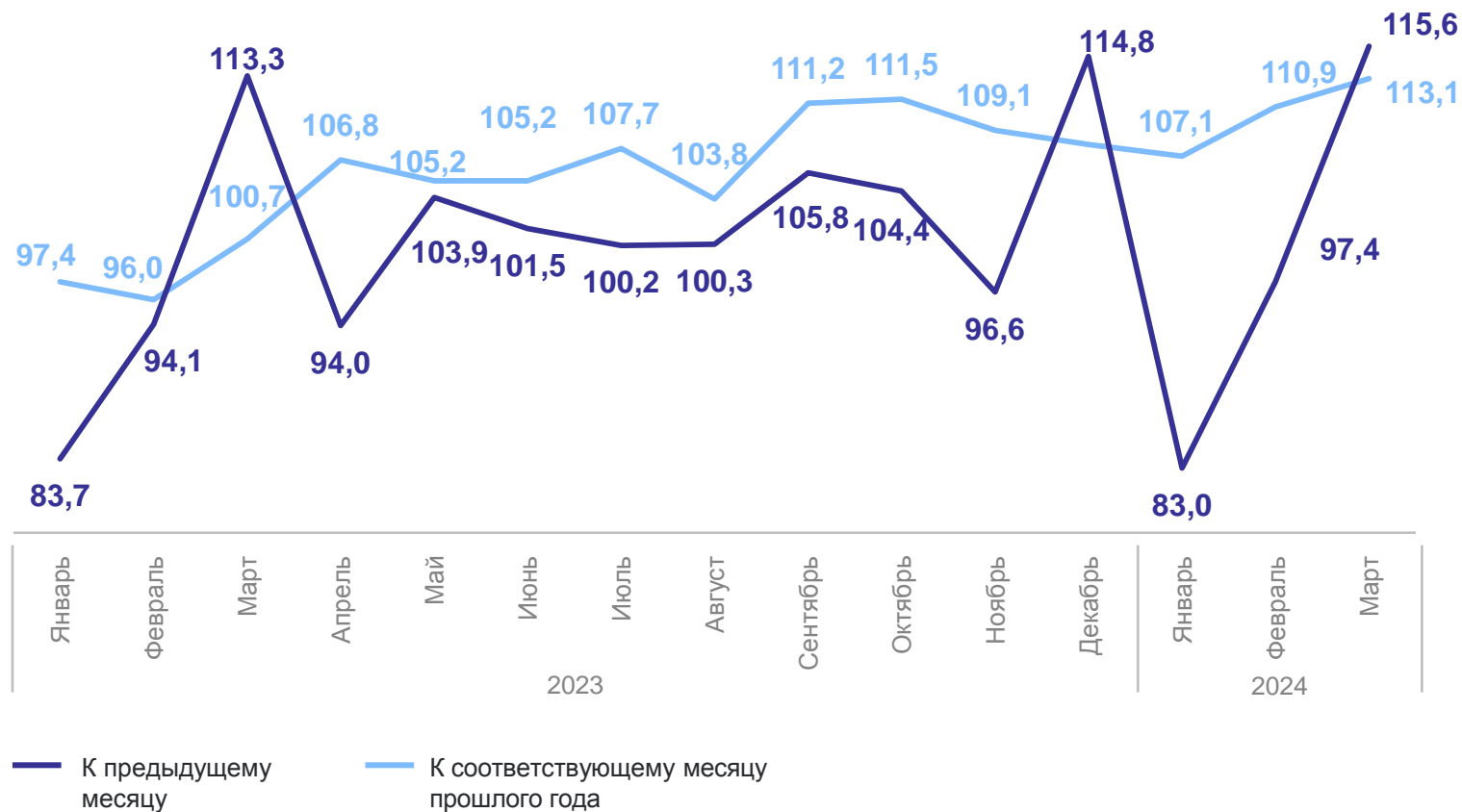
ПЕРМЬСТАТ

январь – март 2024 г.
к январю – марту 2023 г.

Российская
Федерация **105,6**

Приволжский
федеральный
округ **106,9**

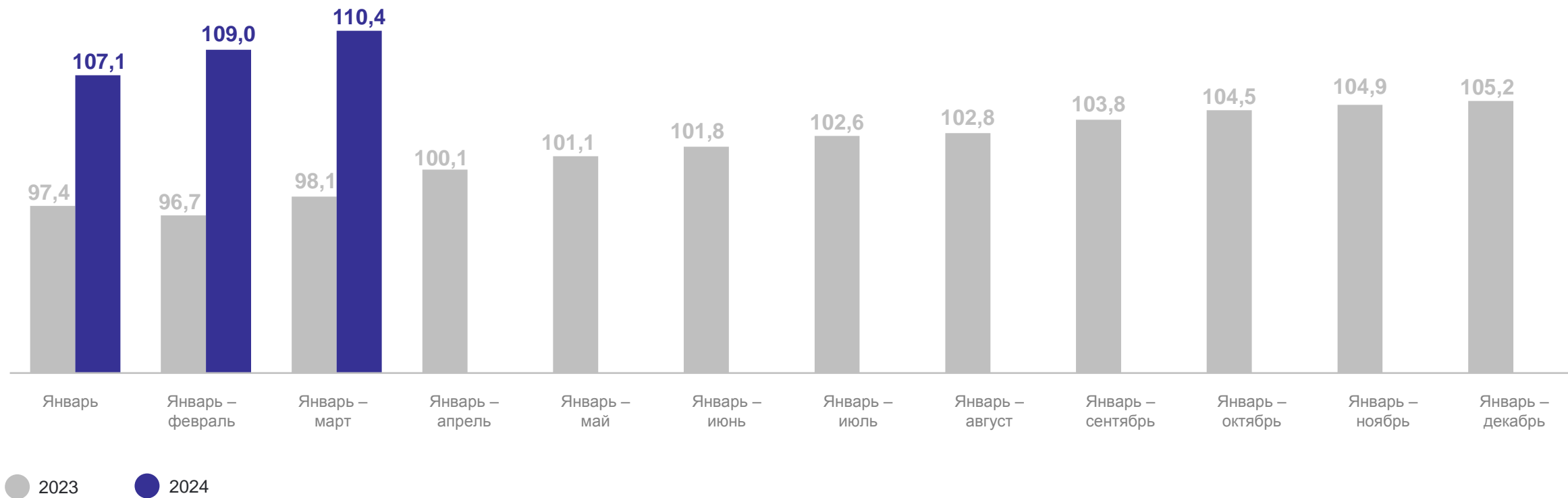
Пермский край **110,4**



ИНДЕКС ПРОМЫШЛЕННОГО ПРОИЗВОДСТВА

в % к соответствующему периоду предыдущего года

ПЕРМЬСТАТ



ИНДЕКС ПРОМЫШЛЕННОГО ПРОИЗВОДСТВА

январь – март 2024 г. в % к январю – марту 2023 г.

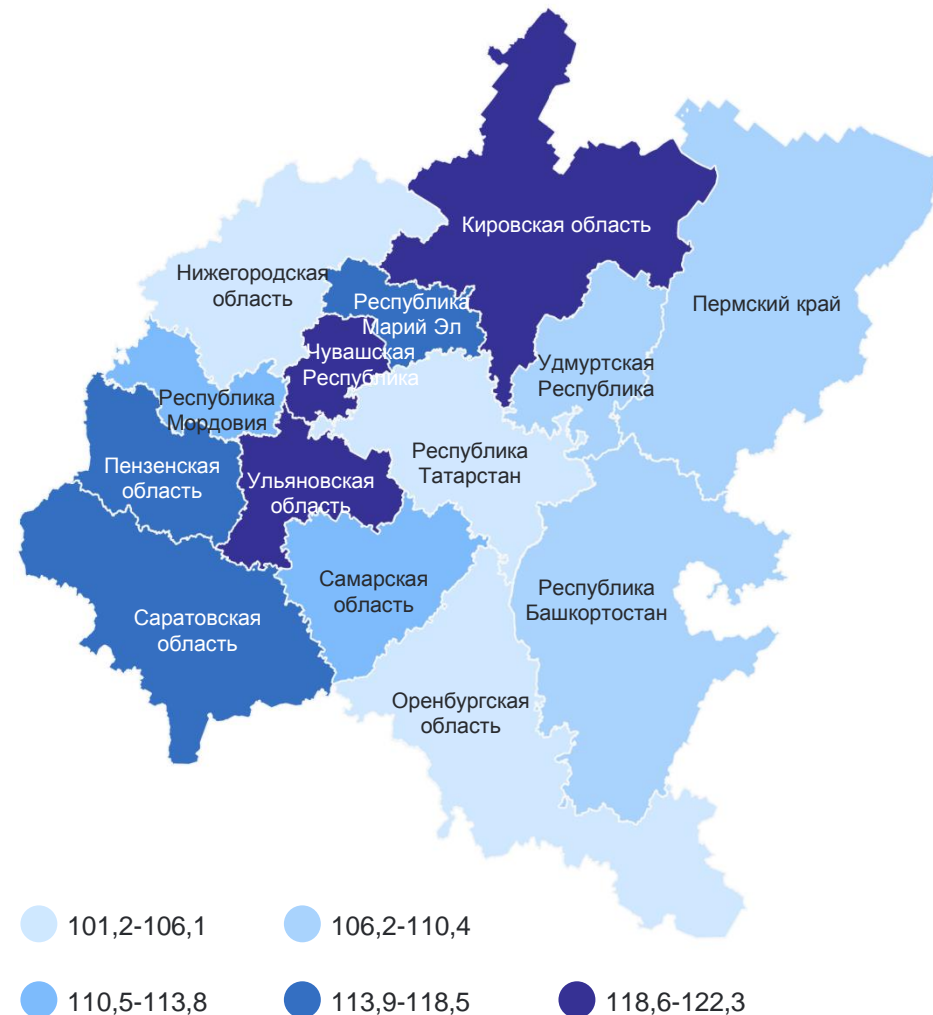
ПЕРМЬСТАТ

Регионы Приволжского федерального округа



10 регионов значение показателя **больше**, чем по ПФО

4 региона значение показателя **меньше**, чем по ПФО



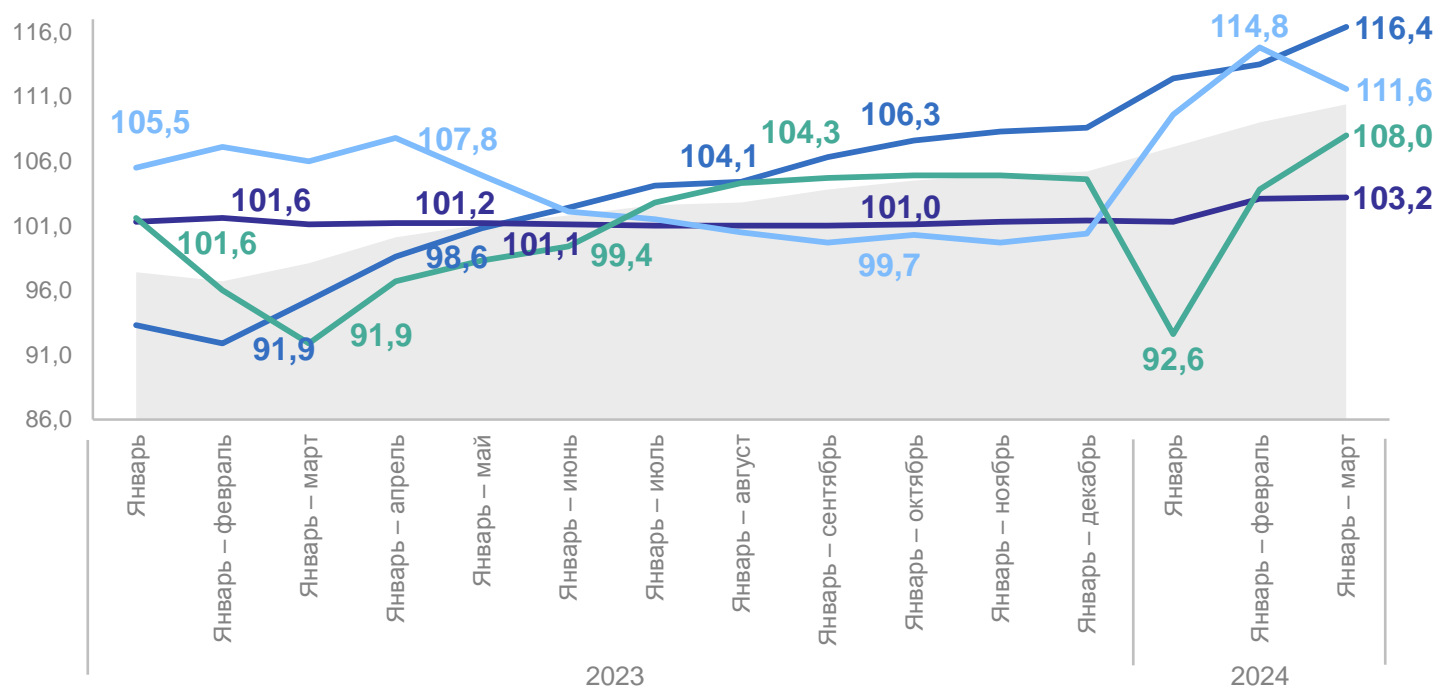
2

Индексы производства по видам экономической деятельности

ИНДЕКСЫ ПРОИЗВОДСТВА

в % к соответствующему периоду предыдущего года

ПЕРМЬСТАТ



- ИПП
- Добыча полезных ископаемых
- Обработывающие производства
- Обеспечение электрической энергией, газом и паром; кондиционирование воздуха
- Водоснабжение; водоотведение, организация сбора и утилизации отходов, деятельность по ликвидации загрязнений

январь – март 2024 г.
к январю – марту 2023 г.

ИПП 110,4

Обработывающие производства **116,4**

Обеспечение электрической энергией, газом и паром; кондиционирование воздуха **111,6**

Водоснабжение; водоотведение, организация сбора и утилизации отходов, деятельность по ликвидации загрязнений **108,0**

Добыча полезных ископаемых **103,2**

ДОБЫЧА ПОЛЕЗНЫХ ИСКОПАЕМЫХ

%

ПЕРМЬСТАТ

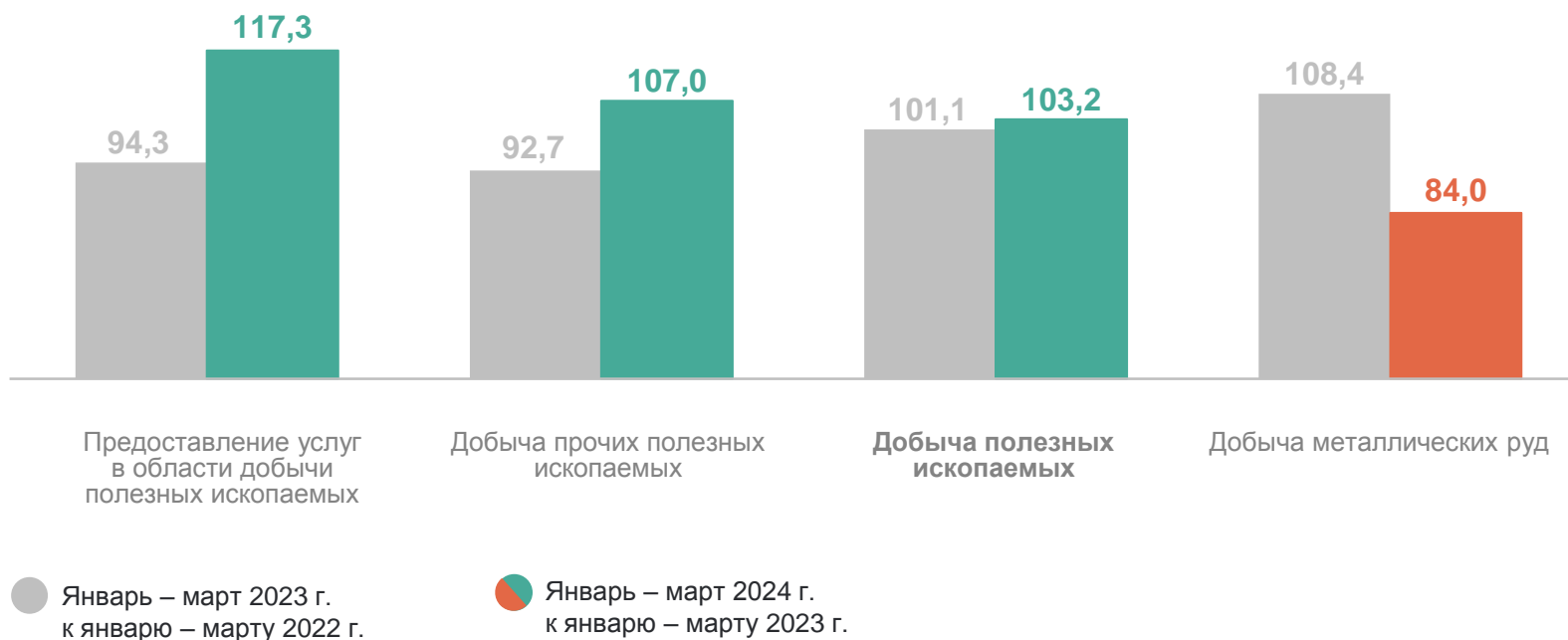
январь – март 2024 г.
к январю – марту 2023 г.

103,2 Добыча полезных ископаемых

117,3 Предоставление услуг в области добычи полезных ископаемых

107,0 Добыча прочих полезных ископаемых

84,0 Добыча металлических руд



ДОБЫЧА ПОЛЕЗНЫХ ИСКОПАЕМЫХ

январь – март 2024 г. в % к январю – марту 2023 г.

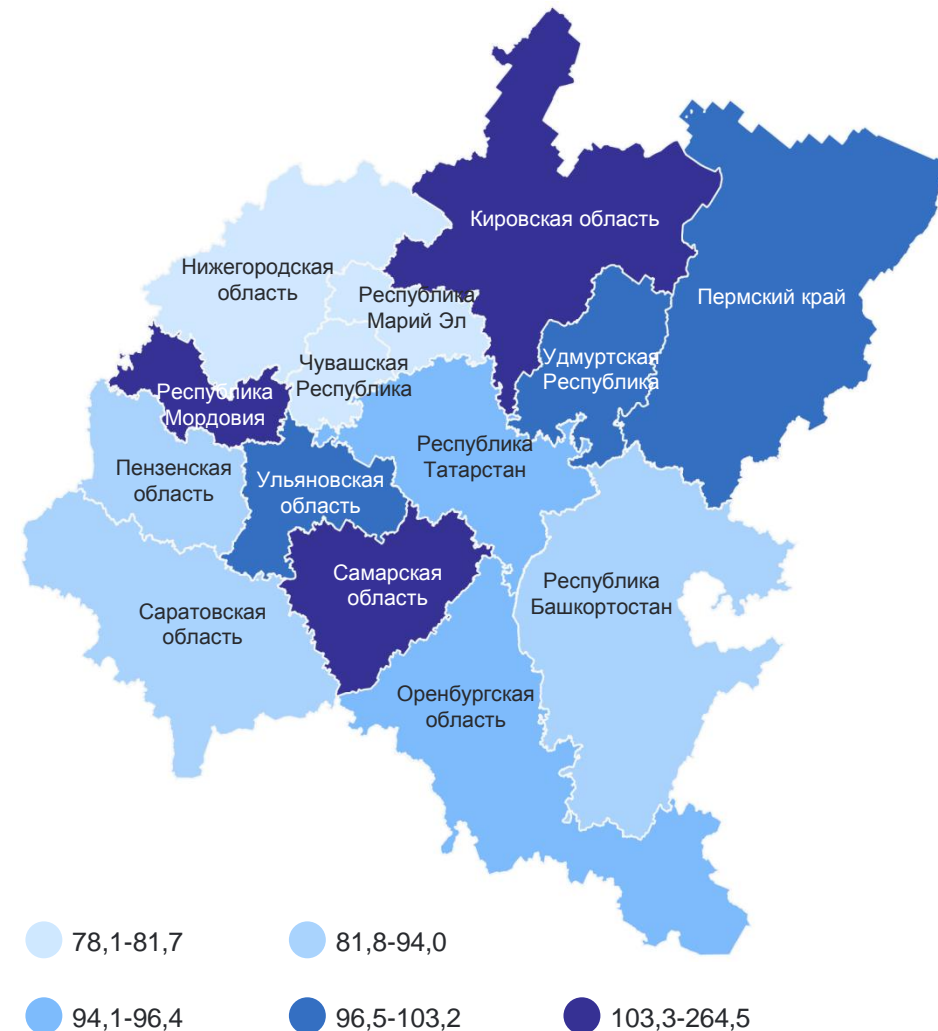
ПЕРМЬСТАТ

Регионы Приволжского федерального округа



5 регионов значение показателя больше, чем по ПФО

9 регионов значение показателя меньше, чем по ПФО



ОБРАБАТЫВАЮЩИЕ ПРОИЗВОДСТВА

январь – март 2024 г. в % к январю – марту 2023 г.

ПЕРМЬСТАТ

182,4

Производство автотранспортных средств, прицепов и полуприцепов

146,9

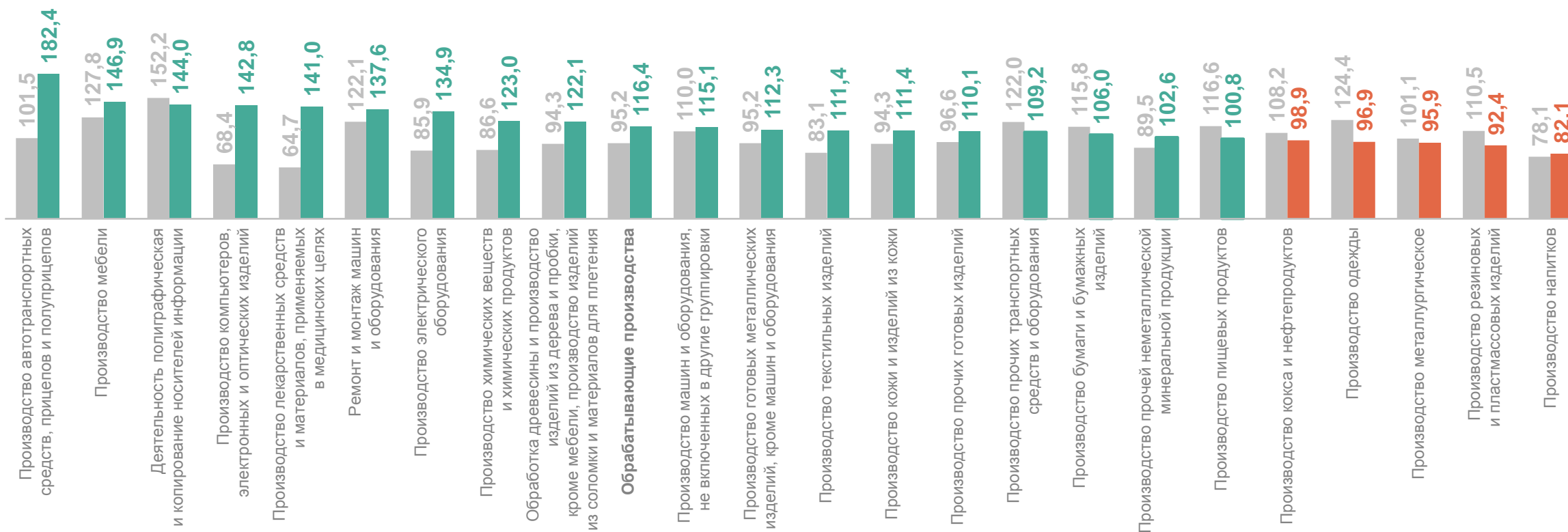
Производство мебели

92,4

Производство резиновых и пластмассовых изделий

82,1

Производство напитков



● Январь – март 2023 г. в % к январю – марту 2022 г. ● Январь – март 2024 г. в % к январю – марту 2023 г.

ОБРАБАТЫВАЮЩИЕ ПРОИЗВОДСТВА

январь – март 2024 г. в % к январю – марту 2023 г.

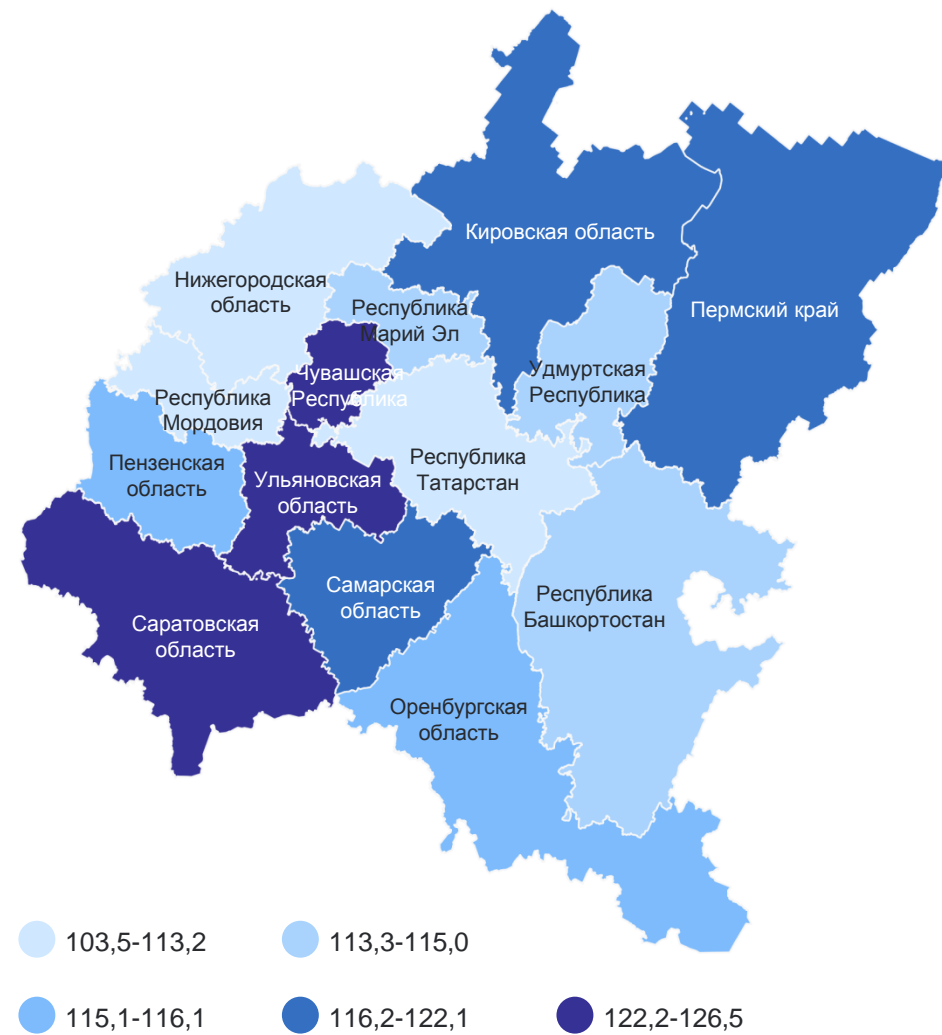
ПЕРМЬСТАТ

Регионы Приволжского федерального округа



12 регионов значение показателя больше, чем по ПФО

2 региона значение показателя меньше, чем по ПФО



ОБЕСПЕЧЕНИЕ ЭЛЕКТРИЧЕСКОЙ ЭНЕРГИЕЙ, ГАЗОМ И ПАРОМ; КОНДИЦИОНИРОВАНИЕ ВОЗДУХА

ПЕРМЬСТАТ

январь – март 2024 г. в % к январю – марту 2023 г.

Регионы Приволжского федерального округа



7 регионов значение показателя больше, чем по ПФО

7 регионов значение показателя меньше, чем по ПФО



104,6-106,3

106,4-108,8

108,9-110,5

110,6-113,5

113,6-117,8

ВОДОСНАБЖЕНИЕ; ВОДООТВЕДЕНИЕ, ОРГАНИЗАЦИЯ СБОРА И УТИЛИЗАЦИИ ОТХОДОВ, ДЕЯТЕЛЬНОСТЬ ПО ЛИКВИДАЦИИ ЗАГРЯЗНЕНИЙ

ПЕРМЬСТАТ

январь – март 2024 г. в % к январю – марту 2023 г.

Регионы Приволжского федерального округа



4 региона значение показателя больше, чем по ПФО

10 регионов значение показателя меньше, чем по ПФО

