



ТЕРРИТОРИАЛЬНЫЙ ОРГАН
ФЕДЕРАЛЬНОЙ СЛУЖБЫ
ГОСУДАРСТВЕННОЙ СТАТИСТИКИ
ПО ПЕРМСКОМУ КРАЮ

ИНДЕКС ПРОМЫШЛЕННОГО ПРОИЗВОДСТВА

август 2024 года

СОДЕРЖАНИЕ

Индекс промышленного производства	3
Индексы производства по видам экономической деятельности	7

1

**Индекс промышленного
производства**

ИНДЕКС ПРОМЫШЛЕННОГО ПРОИЗВОДСТВА

%

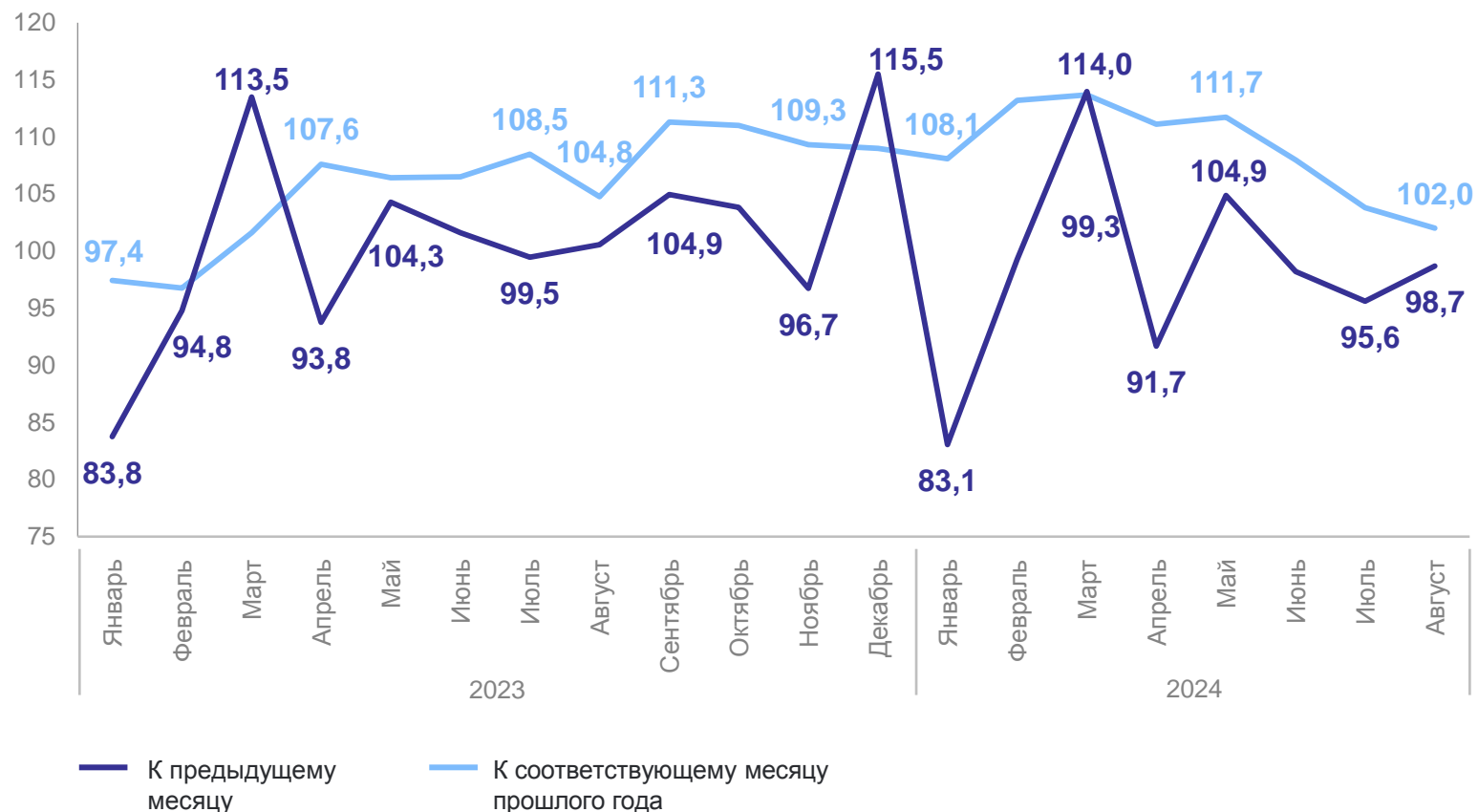
ПЕРМЬСТАТ

январь – август 2024 г.
к январю – августу 2023 г.

Российская
Федерация **104,5**

Приволжский
федеральный
округ **105,2**

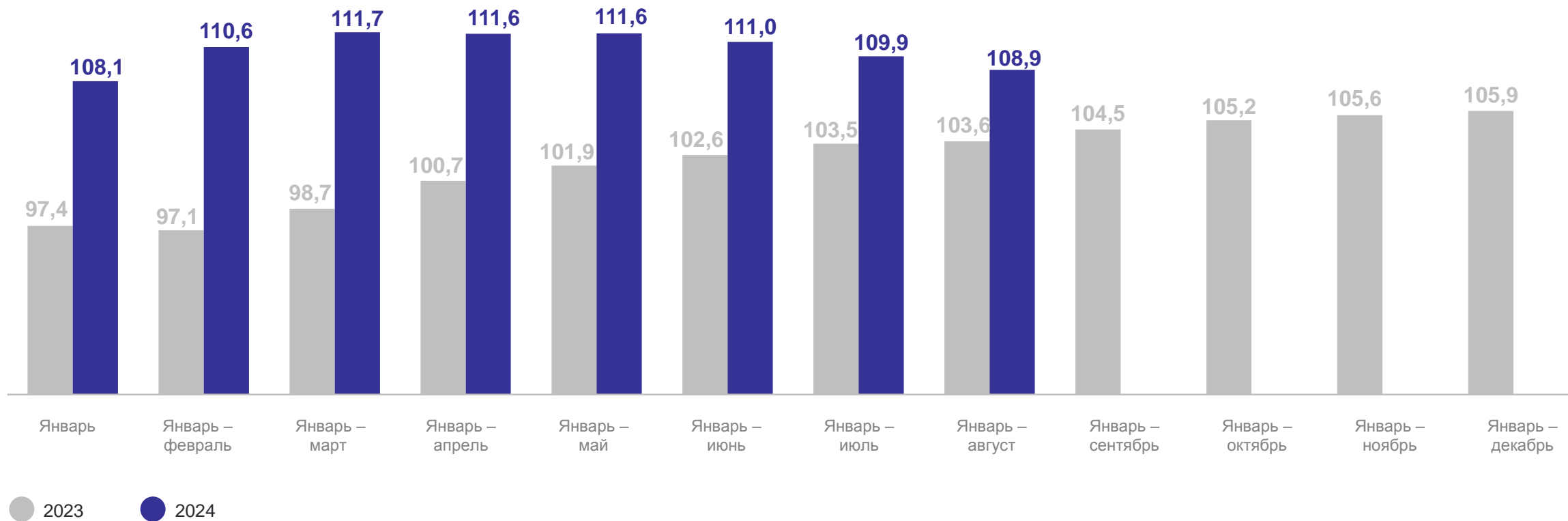
Пермский край **108,9**



ИНДЕКС ПРОМЫШЛЕННОГО ПРОИЗВОДСТВА

в % к соответствующему периоду предыдущего года

ПЕРМЬСТАТ



ИНДЕКС ПРОМЫШЛЕННОГО ПРОИЗВОДСТВА

январь – август 2024 г. в % к январю – августу 2023 г.

ПЕРМЬСТАТ

Регионы Приволжского федерального округа



9 регионов значение показателя больше, чем по ПФО

5 регионов значение показателя меньше, чем по ПФО



97,4-101,6

101,7-106,2

106,3-108,1

108,2-110,5

110,6-117,6

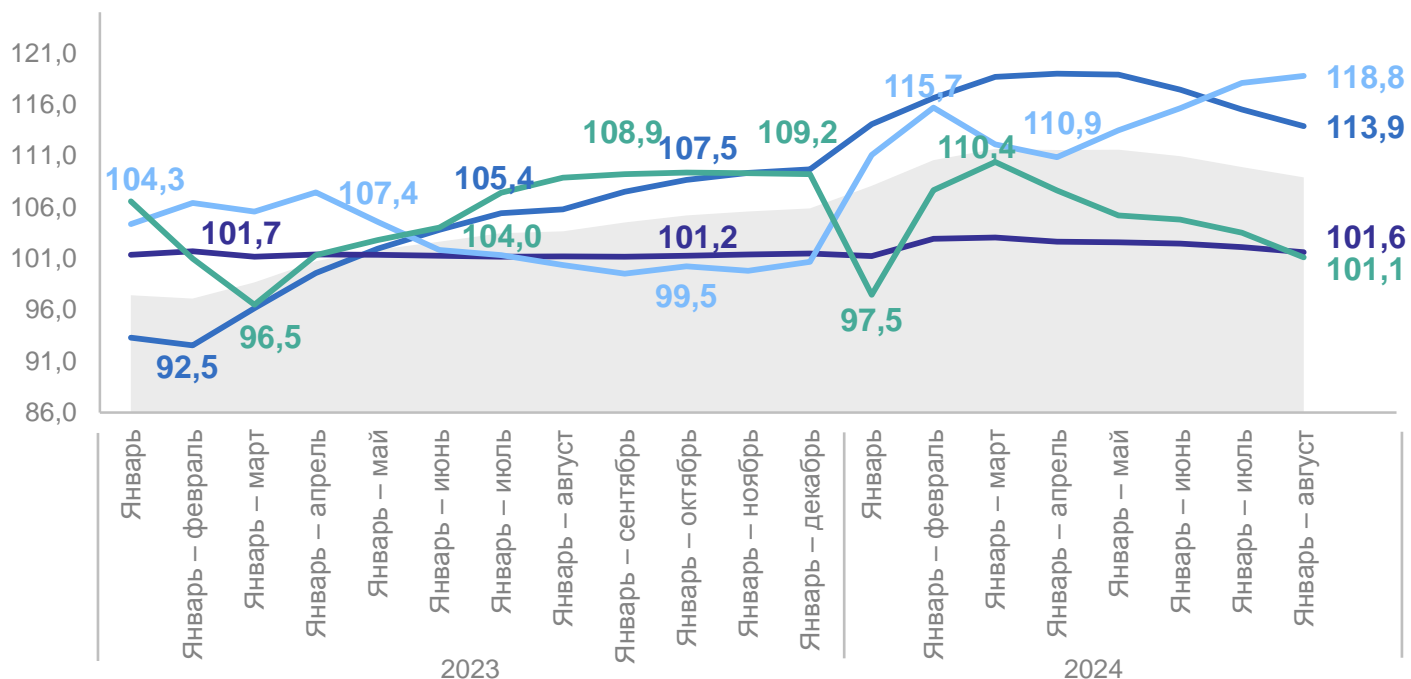
2

Индексы производства по видам экономической деятельности

ИНДЕКСЫ ПРОИЗВОДСТВА

в % к соответствующему периоду предыдущего года

ПЕРМЬСТАТ



- ИПП
- Добыча полезных ископаемых
- Обработывающие производства
- Обеспечение электрической энергией, газом и паром; кондиционирование воздуха
- Водоснабжение; водоотведение, организация сбора и утилизации отходов, деятельность по ликвидации загрязнений

январь – август 2024 г.
к январю – августу 2023 г.

ИПП 108,9

Обеспечение электрической энергией, газом и паром; кондиционирование воздуха **118,8**

Обработывающие производства **113,9**

Добыча полезных ископаемых **101,6**

Водоснабжение; водоотведение, организация сбора и утилизации отходов, деятельность по ликвидации загрязнений **101,1**

ДОБЫЧА ПОЛЕЗНЫХ ИСКОПАЕМЫХ

%

ПЕРМЬСТАТ

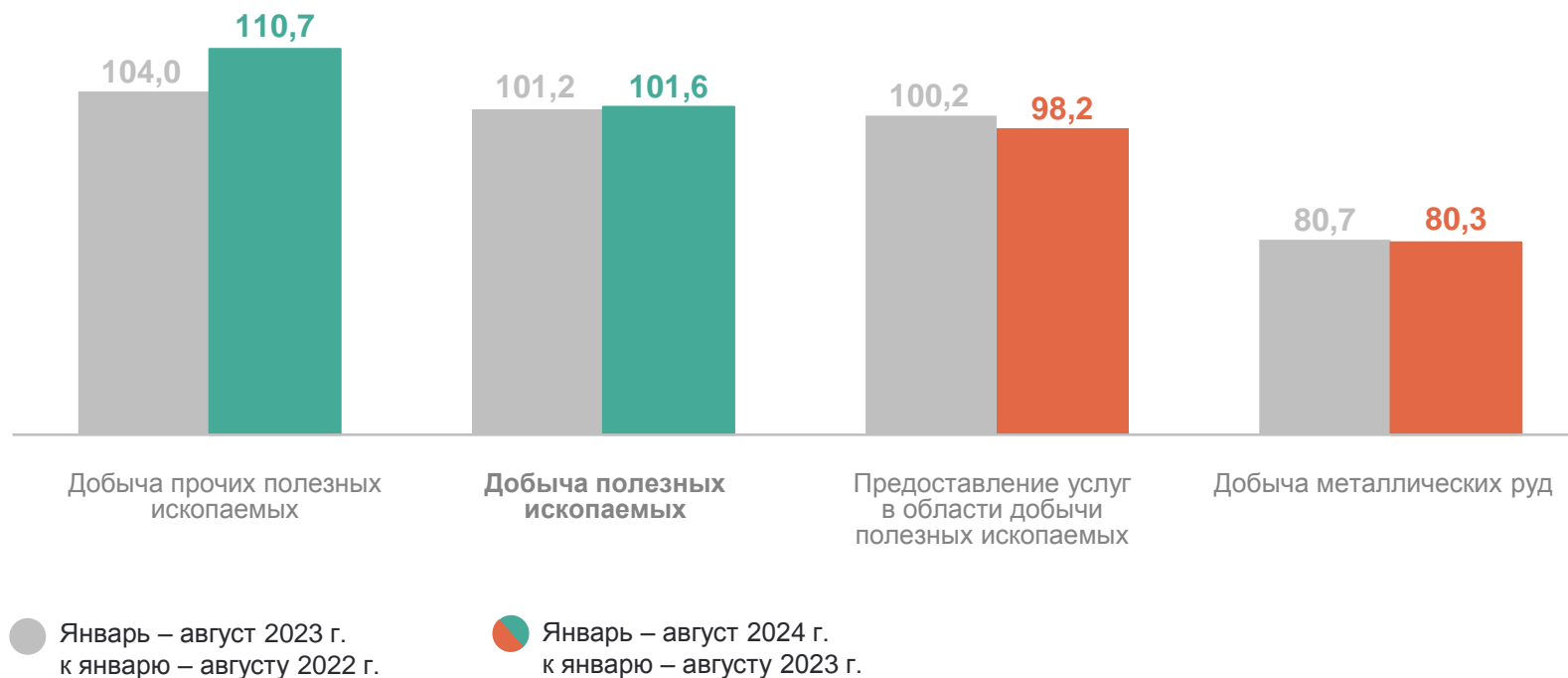
январь – август 2024 г.
к январю – августу 2023 г.

101,6 Добыча полезных
ископаемых

110,7 Добыча прочих
полезных ископаемых

98,2 Предоставление услуг
в области добычи
полезных ископаемых

80,3 Добыча металлических
руд



ДОБЫЧА ПОЛЕЗНЫХ ИСКОПАЕМЫХ

январь – август 2024 г. в % к январю – августу 2023 г.

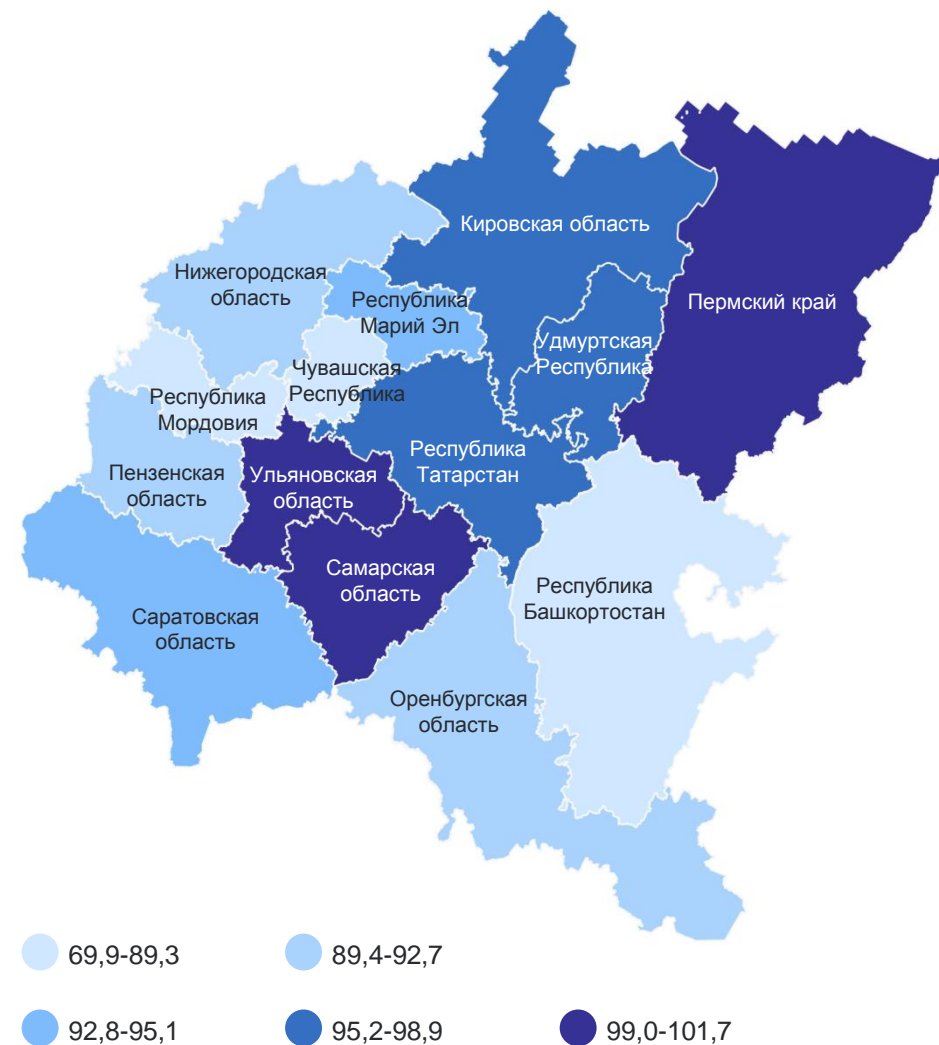
ПЕРМЬСТАТ

Регионы Приволжского федерального округа



5 регионов значение показателя больше, чем по ПФО

9 регионов значение показателя меньше, чем по ПФО



ОБРАБАТЫВАЮЩИЕ ПРОИЗВОДСТВА

январь – август 2024 г. в % к январю – августу 2023 г.

ПЕРМЬСТАТ

215,4

Производство автотранспортных средств, прицепов и полуприцепов

139,4

Деятельность полиграфическая и копирование носителей информации

90,8

Производство напитков

86,1

Производство электрического оборудования



● Январь – август 2023 г. в % к январю – августу 2022 г. ● Январь – август 2024 г. в % к январю – августу 2023 г.

ОБРАБАТЫВАЮЩИЕ ПРОИЗВОДСТВА

январь – август 2024 г. в % к январю – августу 2023 г.

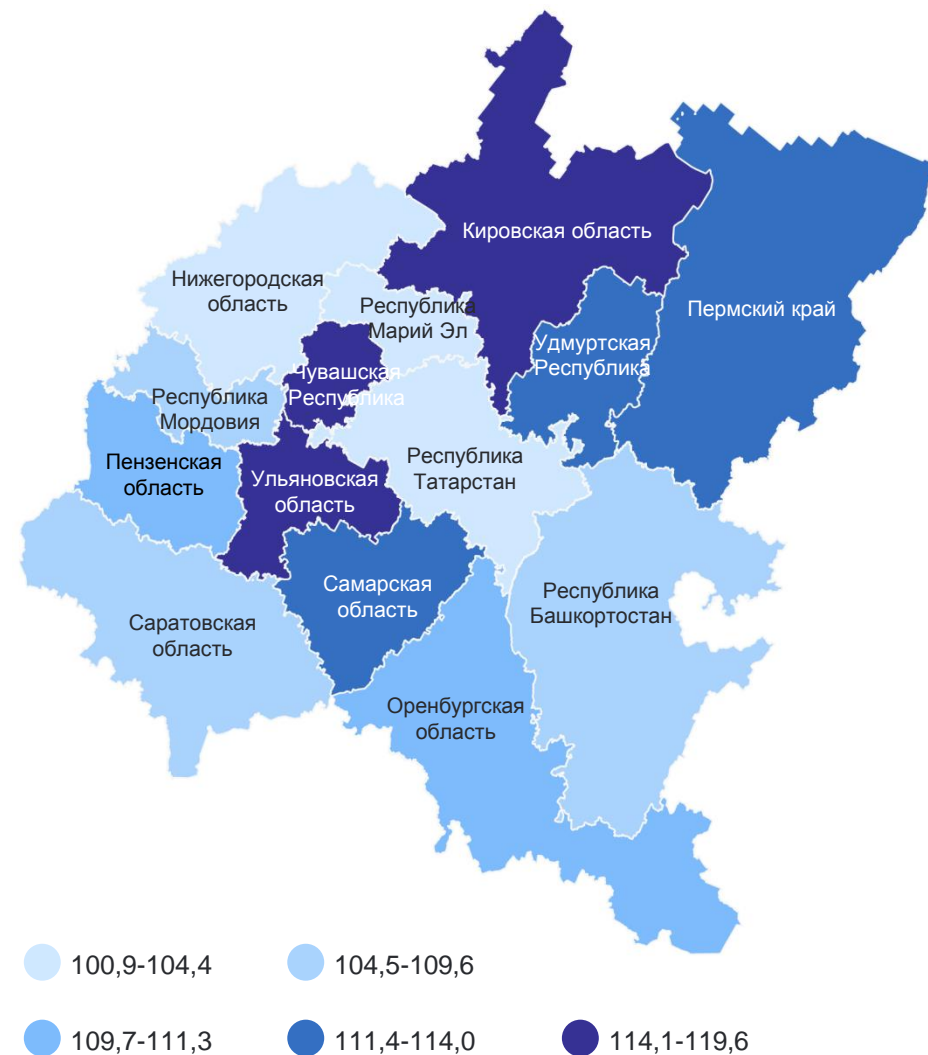
ПЕРМЬСТАТ

Регионы Приволжского федерального округа



9 регионов значение показателя больше, чем по ПФО

5 регионов значение показателя меньше, чем по ПФО



ОБЕСПЕЧЕНИЕ ЭЛЕКТРИЧЕСКОЙ ЭНЕРГИЕЙ, ГАЗОМ И ПАРОМ; КОНДИЦИОНИРОВАНИЕ ВОЗДУХА

ПЕРМЬСТАТ

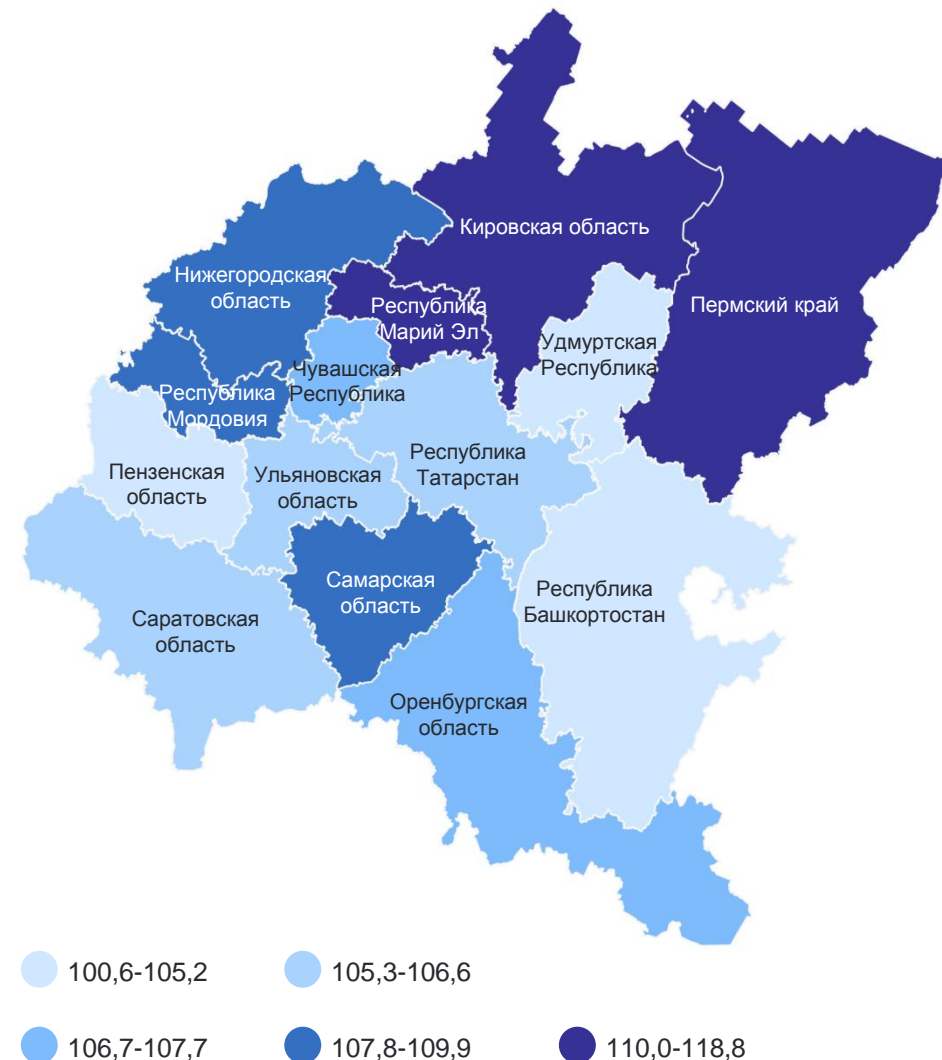
январь – август 2024 г. в % к январю – августу 2023 г.

Регионы Приволжского федерального округа



7 регионов значение показателя больше, чем по ПФО

7 регионов значение показателя меньше, чем по ПФО



ВОДОСНАБЖЕНИЕ; ВОДООТВЕДЕНИЕ, ОРГАНИЗАЦИЯ СБОРА И УТИЛИЗАЦИИ ОТХОДОВ, ДЕЯТЕЛЬНОСТЬ ПО ЛИКВИДАЦИИ ЗАГРЯЗНЕНИЙ

январь – август 2024 г. в % к январю – августу 2023 г.

ПЕРМЬСТАТ

Регионы Приволжского федерального округа



3 региона значение показателя больше, чем по ПФО

11 регионов значение показателя меньше, чем по ПФО

