



ТЕРРИТОРИАЛЬНЫЙ ОРГАН
ФЕДЕРАЛЬНОЙ СЛУЖБЫ
ГОСУДАРСТВЕННОЙ СТАТИСТИКИ
ПО ПЕРМСКОМУ КРАЮ

ИНДЕКС ПРОМЫШЛЕННОГО ПРОИЗВОДСТВА

февраль 2024 года

СОДЕРЖАНИЕ

Индекс промышленного производства	3
Индексы производства по видам экономической деятельности	7

1

**Индекс промышленного
производства**

ИНДЕКС ПРОМЫШЛЕННОГО ПРОИЗВОДСТВА

%

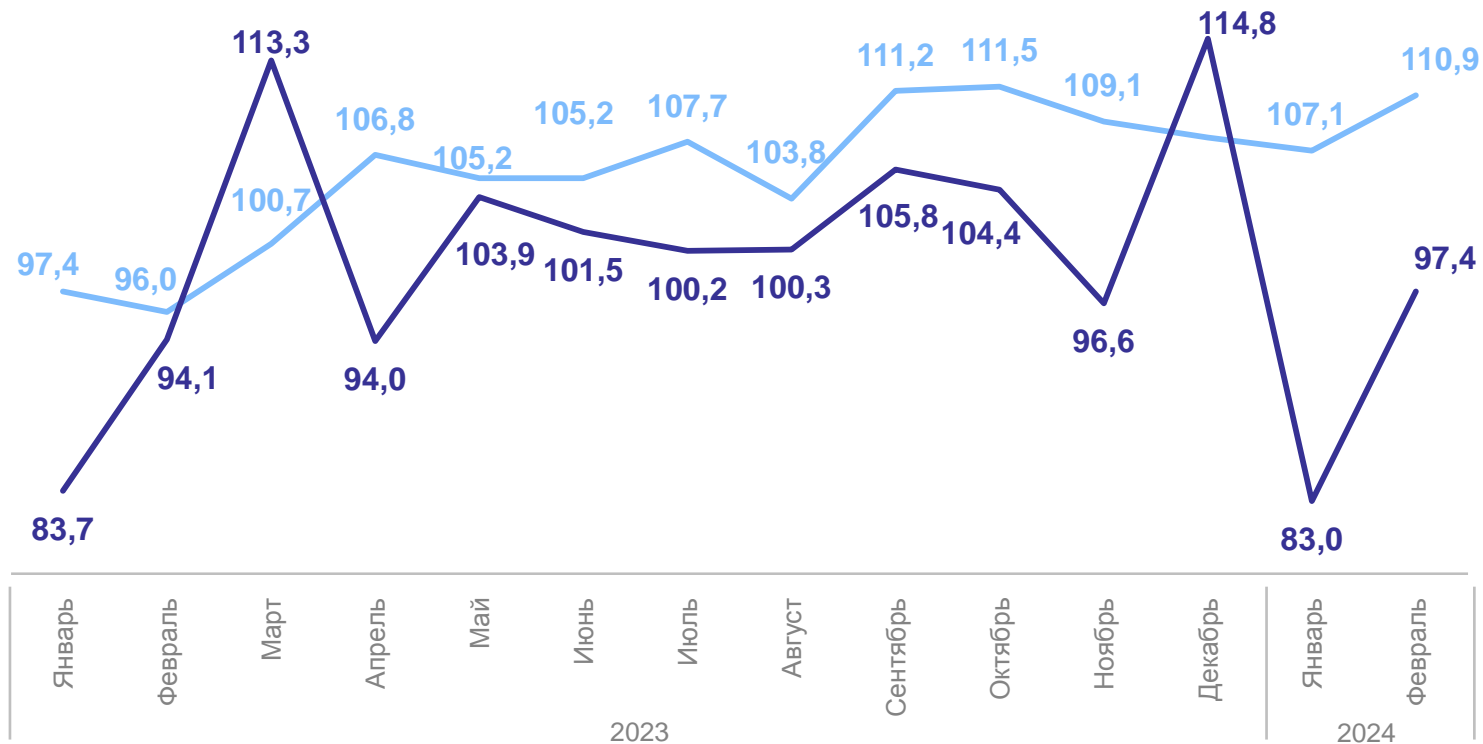
ПЕРМЬСТАТ

январь – февраль 2024 г.
к январю – февралю 2023 г.

Российская
Федерация **106,6**

Приволжский
федеральный
округ **108,7**

Пермский край **109,0**



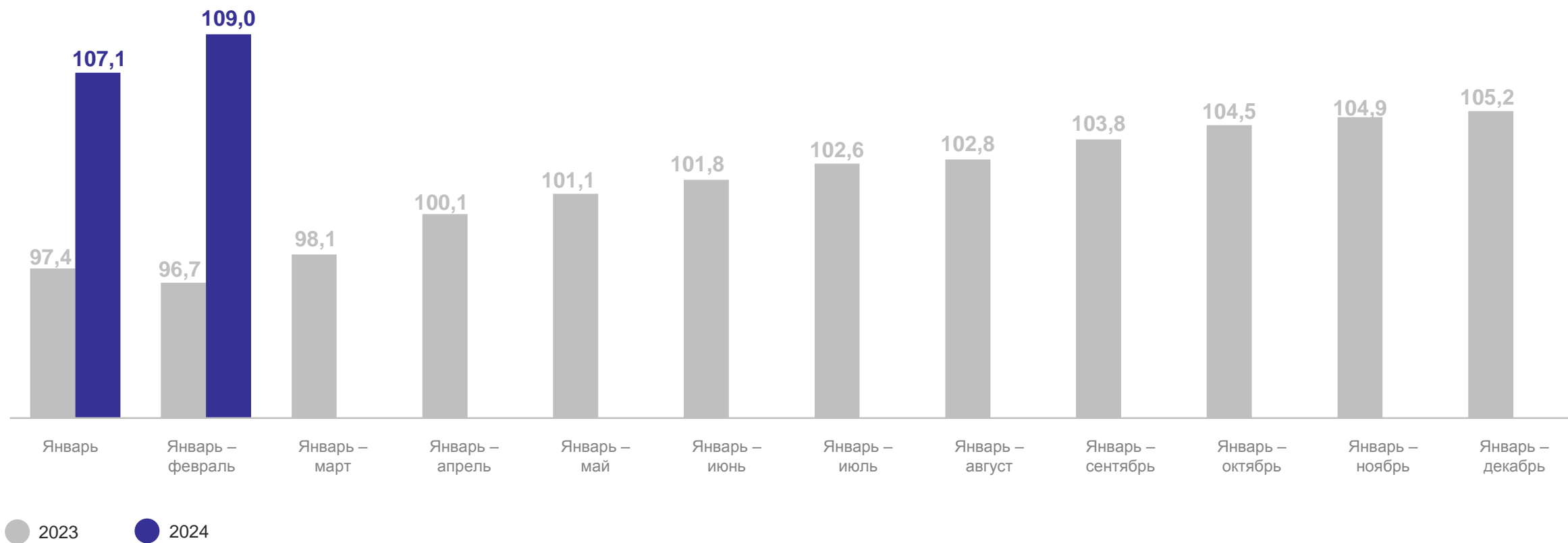
— К предыдущему
месяцу

— К соответствующему месяцу
прошлого года

ИНДЕКС ПРОМЫШЛЕННОГО ПРОИЗВОДСТВА

в % к соответствующему периоду предыдущего года

ПЕРМЬСТАТ



ИНДЕКС ПРОМЫШЛЕННОГО ПРОИЗВОДСТВА

январь – февраль 2024 г. в % к январю – февралю 2023 г.

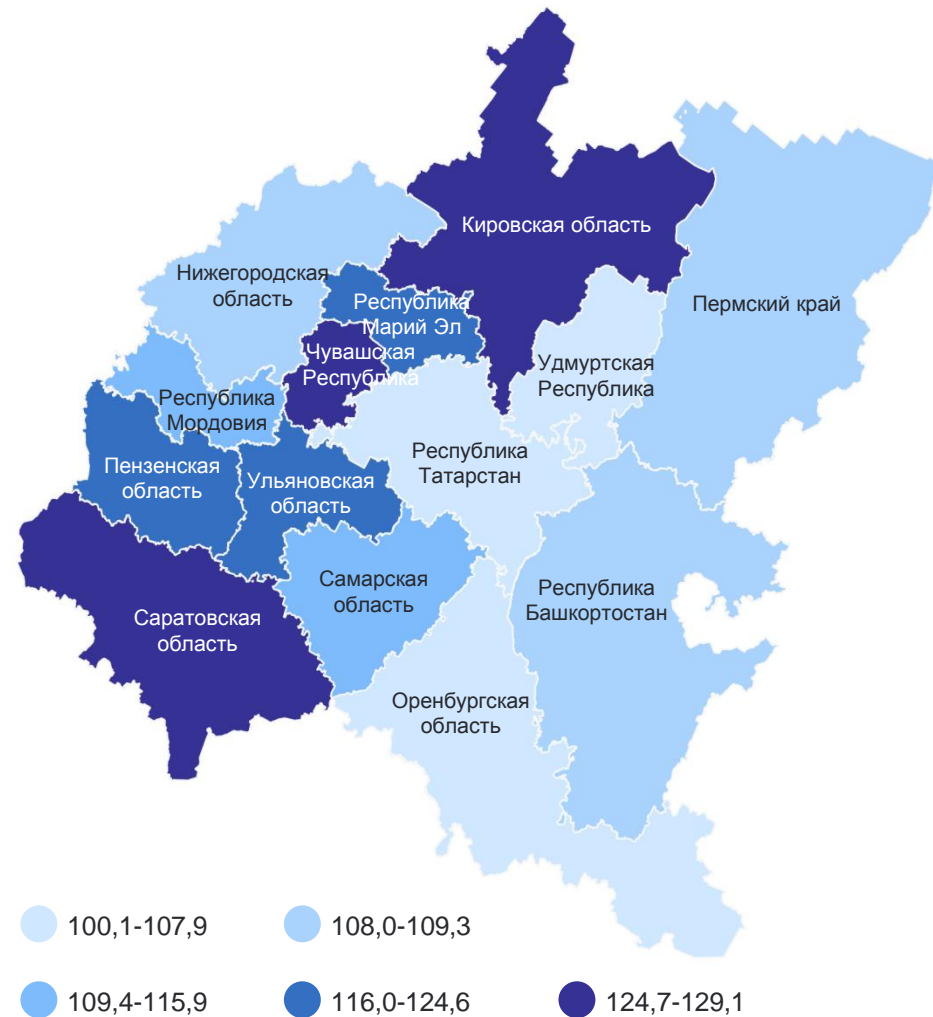
ПЕРМЬСТАТ

Регионы Приволжского федерального округа



11 регионов значение показателя больше, чем по ПФО

3 региона значение показателя меньше, чем по ПФО



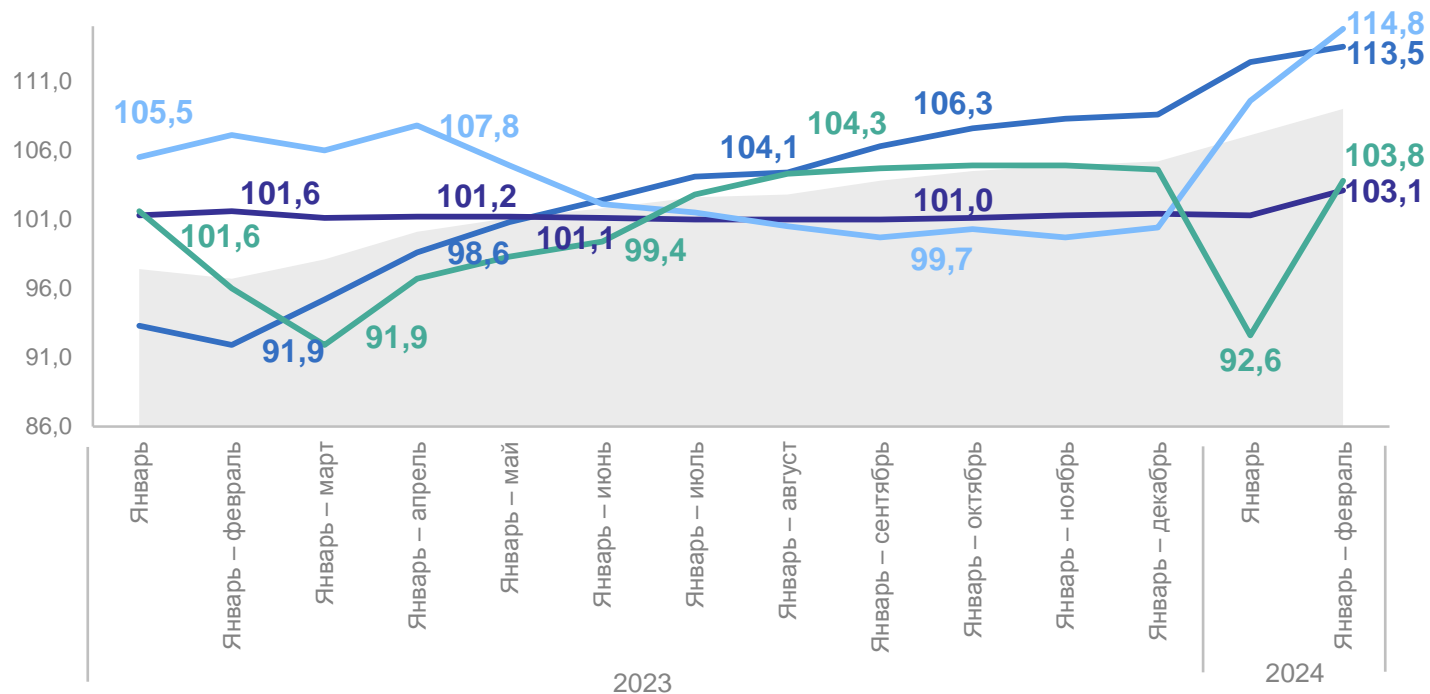
2

Индексы производства по видам экономической деятельности

ИНДЕКСЫ ПРОИЗВОДСТВА

в % к соответствующему периоду предыдущего года

ПЕРМЬСТАТ



- ИПП
- Добыча полезных ископаемых
- Обработывающие производства
- Обеспечение электрической энергией, газом и паром; кондиционирование воздуха
- Водоснабжение; водоотведение, организация сбора и утилизации отходов, деятельность по ликвидации загрязнений

январь – февраль 2024 г.
к январю – февралю 2023 г.

ИПП **109,0**

Обеспечение электрической энергией, газом и паром; кондиционирование воздуха **114,8**

Обработывающие производства **113,5**

Водоснабжение; водоотведение, организация сбора и утилизации отходов, деятельность по ликвидации загрязнений **103,8**

Добыча полезных ископаемых **103,1**

ДОБЫЧА ПОЛЕЗНЫХ ИСКОПАЕМЫХ

%

ПЕРМЬСТАТ

январь – февраль 2024 г.
к январю – февралю 2023 г.

103,1

Добыча полезных ископаемых

120,5

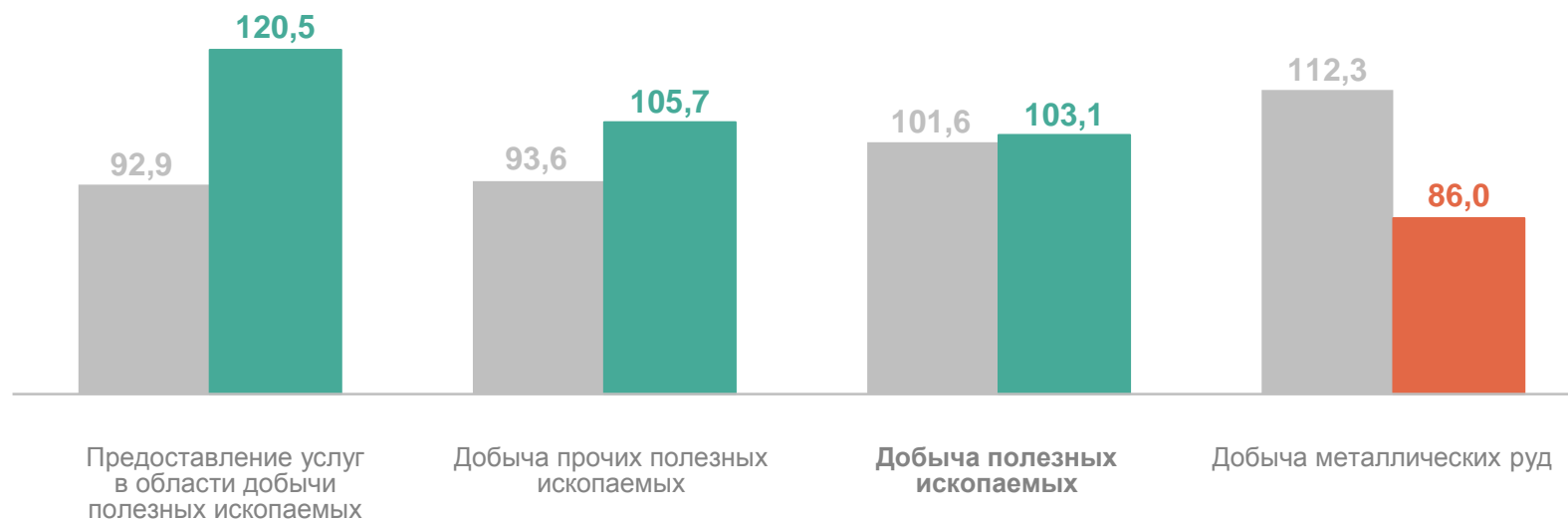
Предоставление услуг в области добычи полезных ископаемых

105,7

Добыча прочих полезных ископаемых

86,0

Добыча металлических руд



● Январь – февраль 2023 г.
к январю – февралю 2022 г.

● Январь – февраль 2024 г.
к январю – февралю 2023 г.

ДОБЫЧА ПОЛЕЗНЫХ ИСКОПАЕМЫХ

январь – февраль 2024 г. в % к январю – февралю 2023 г.

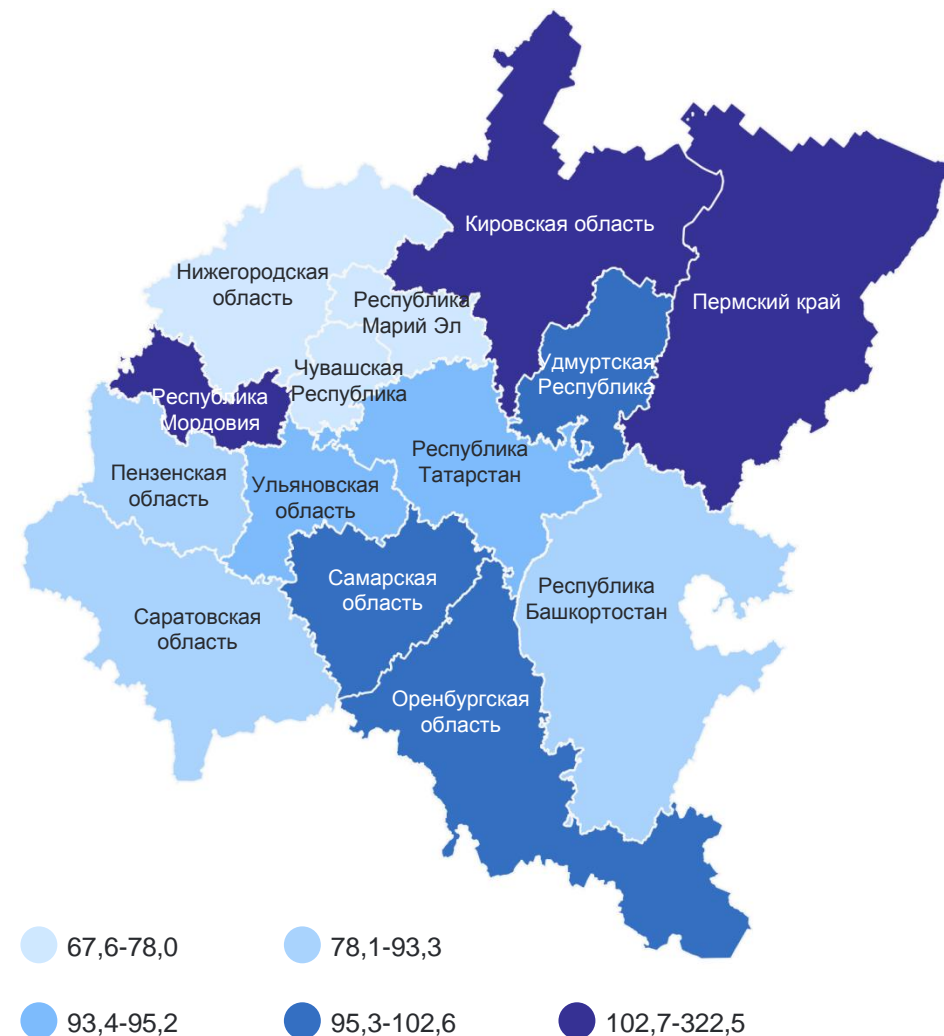
ПЕРМЬСТАТ

Регионы Приволжского федерального округа



5 регионов значение показателя больше, чем по ПФО

9 регионов значение показателя меньше, чем по ПФО



ОБРАБАТЫВАЮЩИЕ ПРОИЗВОДСТВА

январь – февраль 2024 г. в % к январю – февралю 2023 г.

ПЕРМЬСТАТ

159,9

Производство мебели

150,7

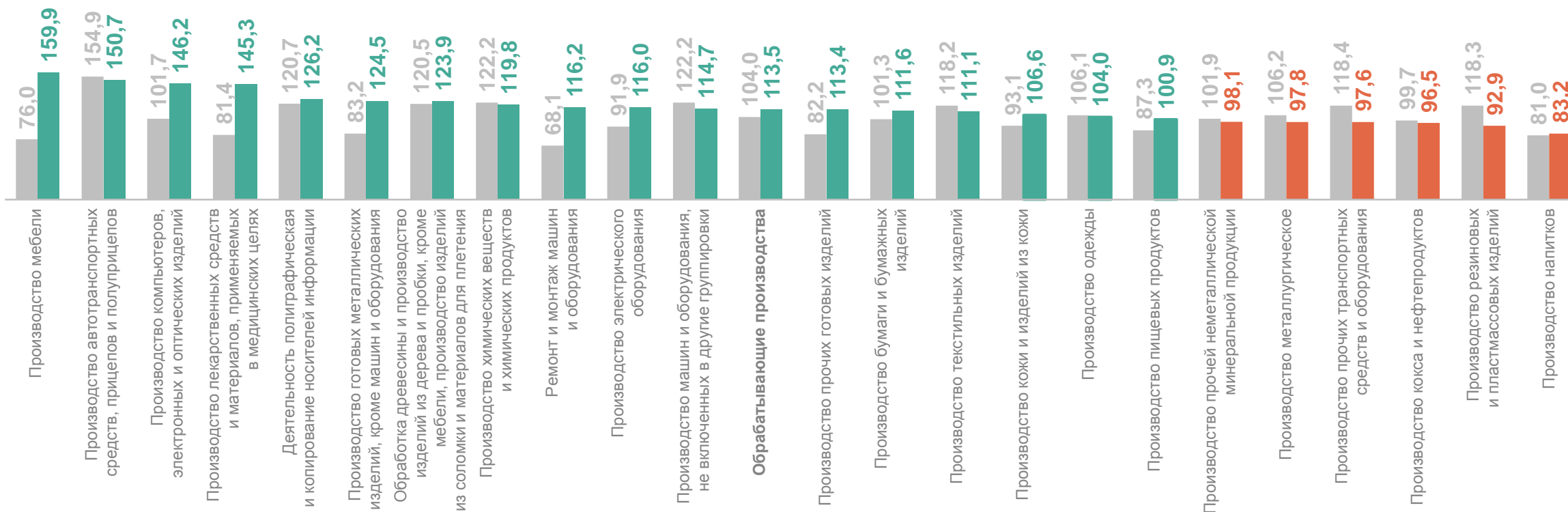
Производство автотранспортных средств, прицепов и полуприцепов

92,9

Производство резиновых и пластмассовых изделий

83,2

Производство напитков



● Январь – февраль 2023 г. в % к январю – февралю 2022 г. ● Январь – февраль 2024 г. в % к январю – февралю 2023 г.

ОБРАБАТЫВАЮЩИЕ ПРОИЗВОДСТВА

январь – февраль 2024 г. в % к январю – февралю 2023 г.

ПЕРМЬСТАТ

Регионы Приволжского федерального округа



10 регионов значение показателя больше, чем по ПФО

4 региона значение показателя меньше, чем по ПФО



ОБЕСПЕЧЕНИЕ ЭЛЕКТРИЧЕСКОЙ ЭНЕРГИЕЙ, ГАЗОМ И ПАРОМ; КОНДИЦИОНИРОВАНИЕ ВОЗДУХА

ПЕРМЬСТАТ

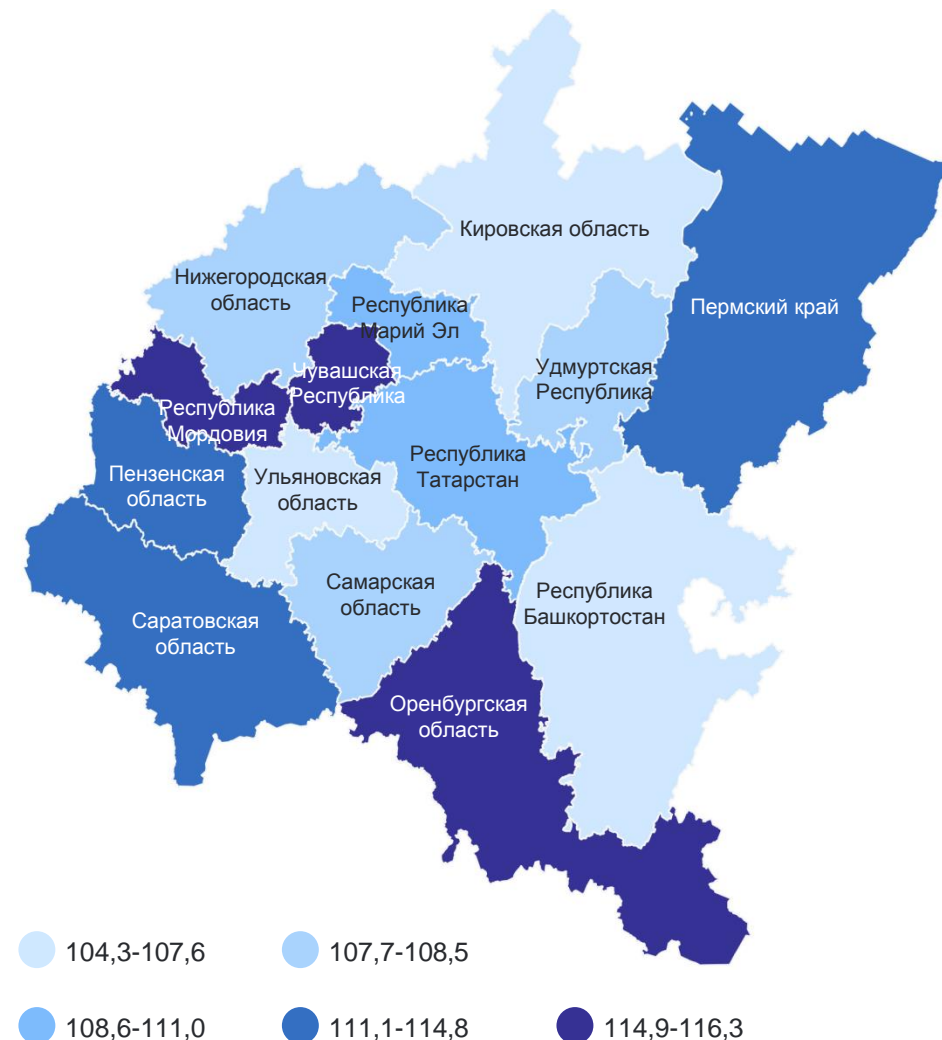
январь – февраль 2024 г. в % к январю – февралю 2023 г.

Регионы Приволжского федерального округа



7 регионов значение показателя больше, чем по ПФО

7 регионов значение показателя меньше, чем по ПФО



ВОДОСНАБЖЕНИЕ; ВОДООТВЕДЕНИЕ, ОРГАНИЗАЦИЯ СБОРА И УТИЛИЗАЦИИ ОТХОДОВ, ДЕЯТЕЛЬНОСТЬ ПО ЛИКВИДАЦИИ ЗАГРЯЗНЕНИЙ

ПЕРМЬСТАТ

январь – февраль 2024 г. в % к январю – февралю 2023 г.

Регионы Приволжского федерального округа



6 регионов значение показателя **больше**, чем по ПФО

8 регионов значение показателя **меньше**, чем по ПФО

