



ТЕРРИТОРИАЛЬНЫЙ ОРГАН  
ФЕДЕРАЛЬНОЙ СЛУЖБЫ  
ГОСУДАРСТВЕННОЙ СТАТИСТИКИ  
ПО ПЕРМСКОМУ КРАЮ

# ИНВЕСТИЦИОННАЯ ДЕЯТЕЛЬНОСТЬ

январь – март 2024 года

# СОДЕРЖАНИЕ

Инвестиции в основной капитал	3
Видовая структура инвестиций в основной капитал	4
Структура инвестиций в нефинансовые активы	5
Структура инвестиций в произведенные нефинансовые активы	6
Структура инвестиций в основной капитал по источникам финансирования	7
Инвестиции в основной капитал по видам экономической деятельности	8
Развитие вторичного рынка основного капитала	10
Инвестиции в основной капитал по регионам Приволжского федерального округа	11

# ИНВЕСТИЦИИ В ОСНОВНОЙ КАПИТАЛ

млрд рублей

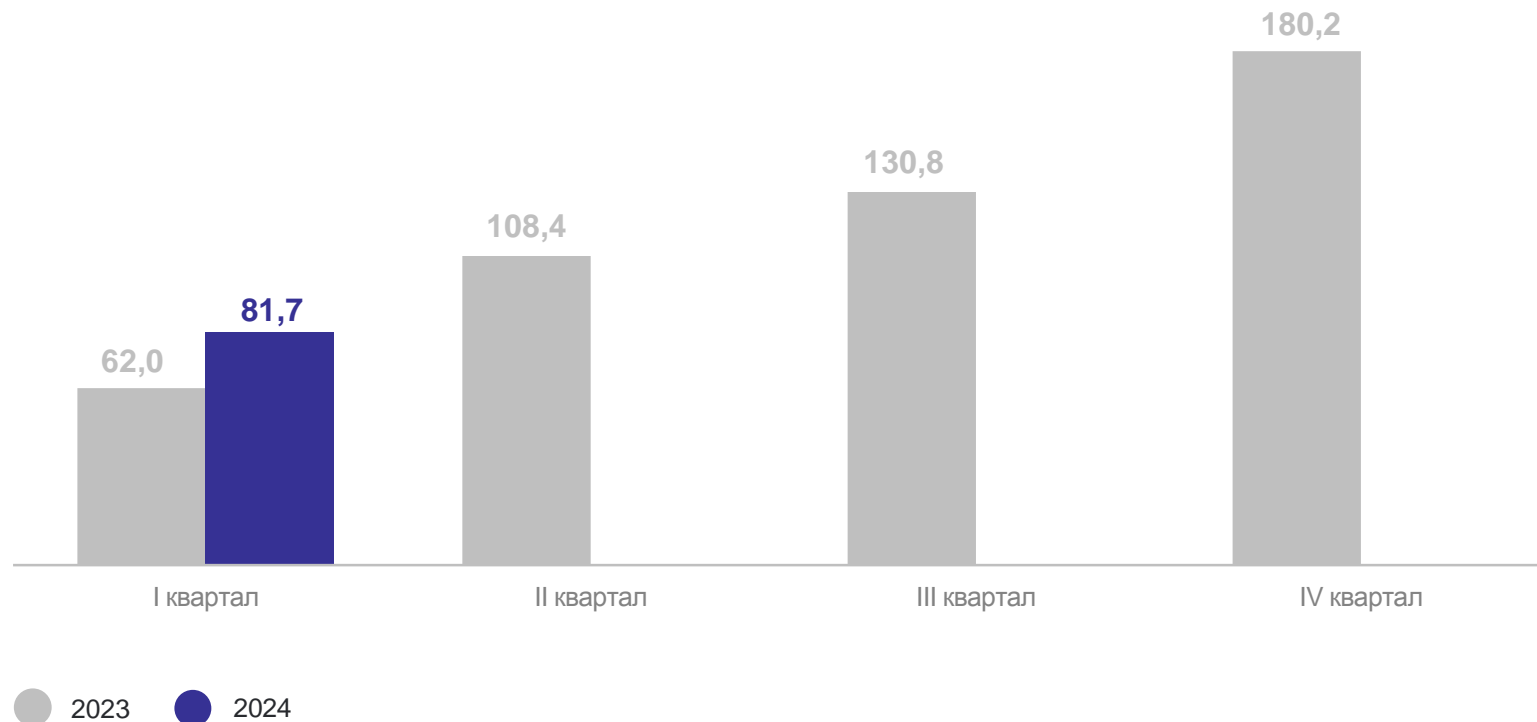
ПЕРМЬСТАТ

январь – март 2024 г.

**81,7** млрд рублей

к январю – марту 2023 г.  
(в сопоставимых ценах)

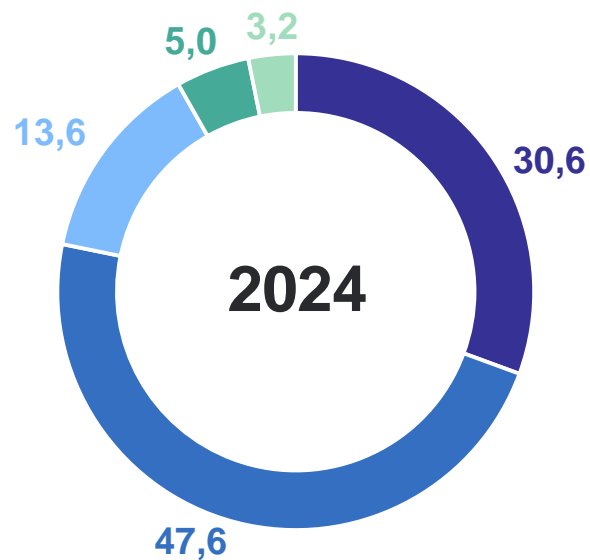
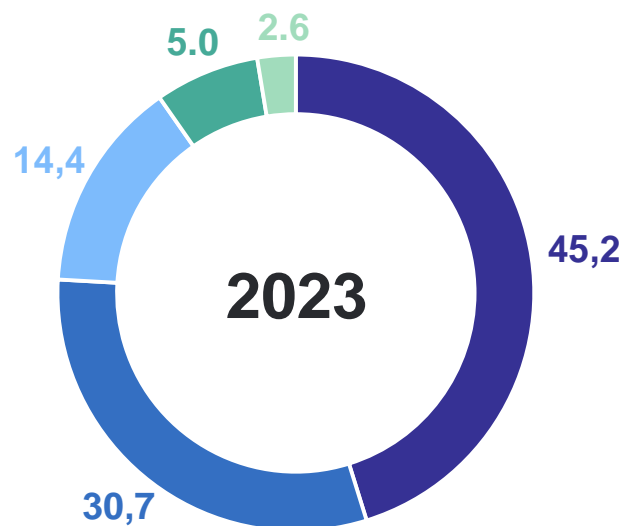
**118,9%**



# ВИДОВАЯ СТРУКТУРА ИНВЕСТИЦИЙ В ОСНОВНОЙ КАПИТАЛ

ПЕРМЬСТАТ

январь – март, в % к итогу



- Машины и оборудование, включая хозяйственный инвентарь, и другие объекты
- Здания (кроме жилых) и сооружения, расходы на улучшение земель
- Жилые здания и помещения
- Прочие инвестиции
- Объекты интеллектуальной собственности

# СТРУКТУРА ИНВЕСТИЦИЙ В НЕФИНАНСОВЫЕ АКТИВЫ\*

январь – март, в % к итогу

ПЕРМЬСТАТ



\*Без субъектов малого предпринимательства и объема инвестиций, не наблюдаемых прямыми статистическими методами.

# СТРУКТУРА ИНВЕСТИЦИЙ В НЕПРОИЗВЕДЕННЫЕ НЕФИНАНСОВЫЕ АКТИВЫ\*

январь – март, в % к итогу

ПЕРМЬСТАТ



\*Без субъектов малого предпринимательства и объема инвестиций, не наблюдаемых прямыми статистическими методами.

# СТРУКТУРА ИНВЕСТИЦИЙ В ОСНОВНОЙ КАПИТАЛ ПО ИСТОЧНИКАМ ФИНАНСИРОВАНИЯ\*

январь – март, в % к итогу

ПЕРМЬСТАТ

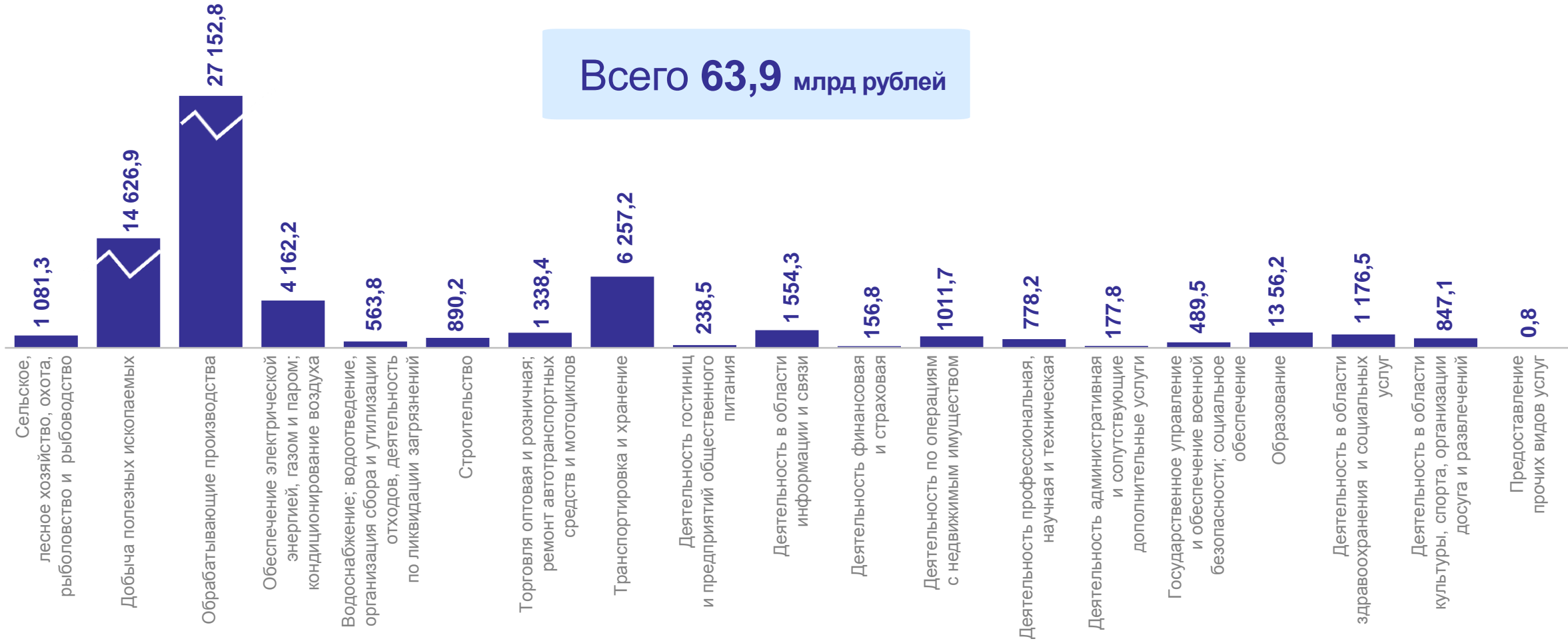


\*Без субъектов малого предпринимательства и объема инвестиций, не наблюдаемых прямыми статистическими методами.

# ИНВЕСТИЦИИ В ОСНОВНОЙ КАПИТАЛ ПО ВИДАМ ЭКОНОМИЧЕСКОЙ ДЕЯТЕЛЬНОСТИ\*

январь – март 2024 г., млн рублей

ПЕРМЬСТАТ



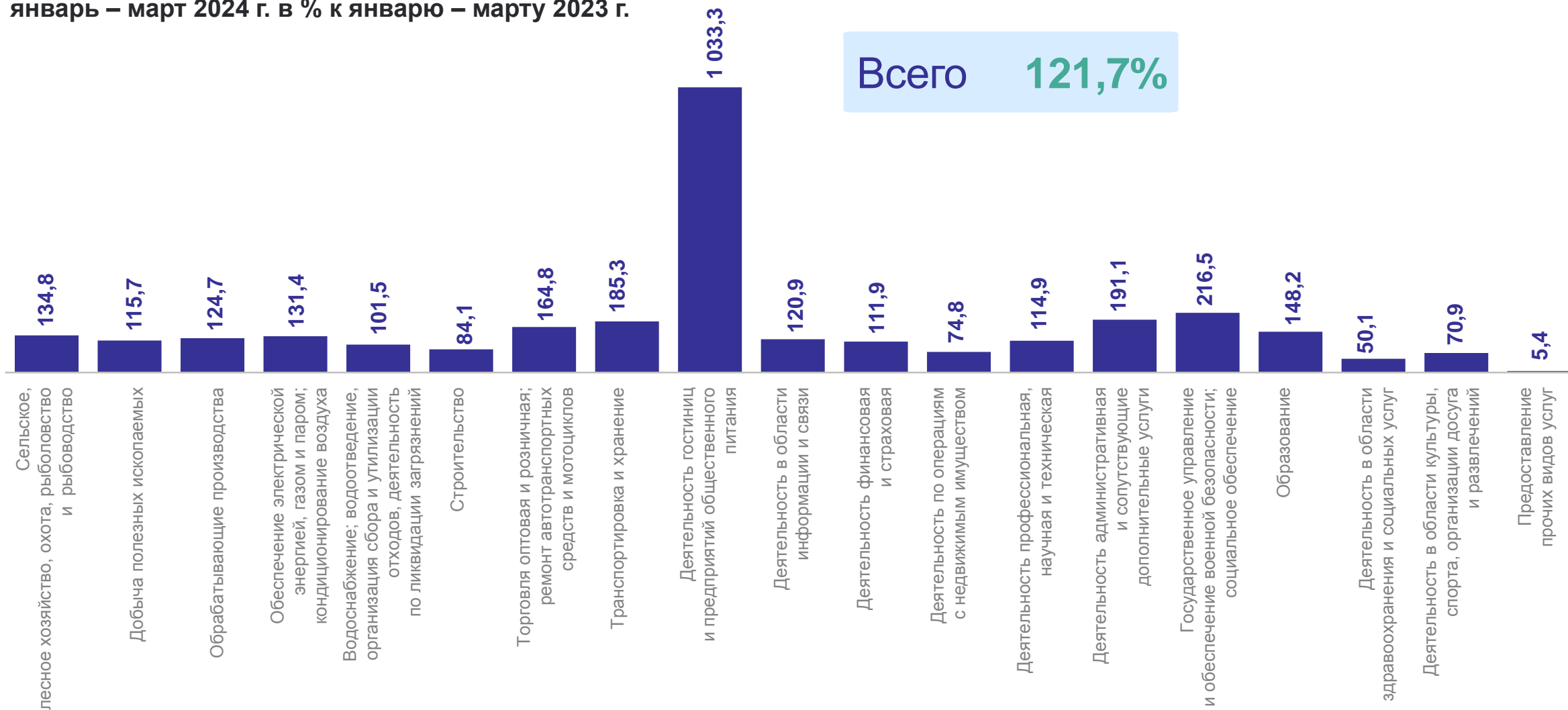
\*Без субъектов малого предпринимательства и объема инвестиций, не наблюдаемых прямыми статистическими методами.



# ИНВЕСТИЦИИ В ОСНОВНОЙ КАПИТАЛ ПО ВИДАМ ЭКОНОМИЧЕСКОЙ ДЕЯТЕЛЬНОСТИ\*

ПЕРМЬСТАТ

январь – март 2024 г. в % к январю – марту 2023 г.

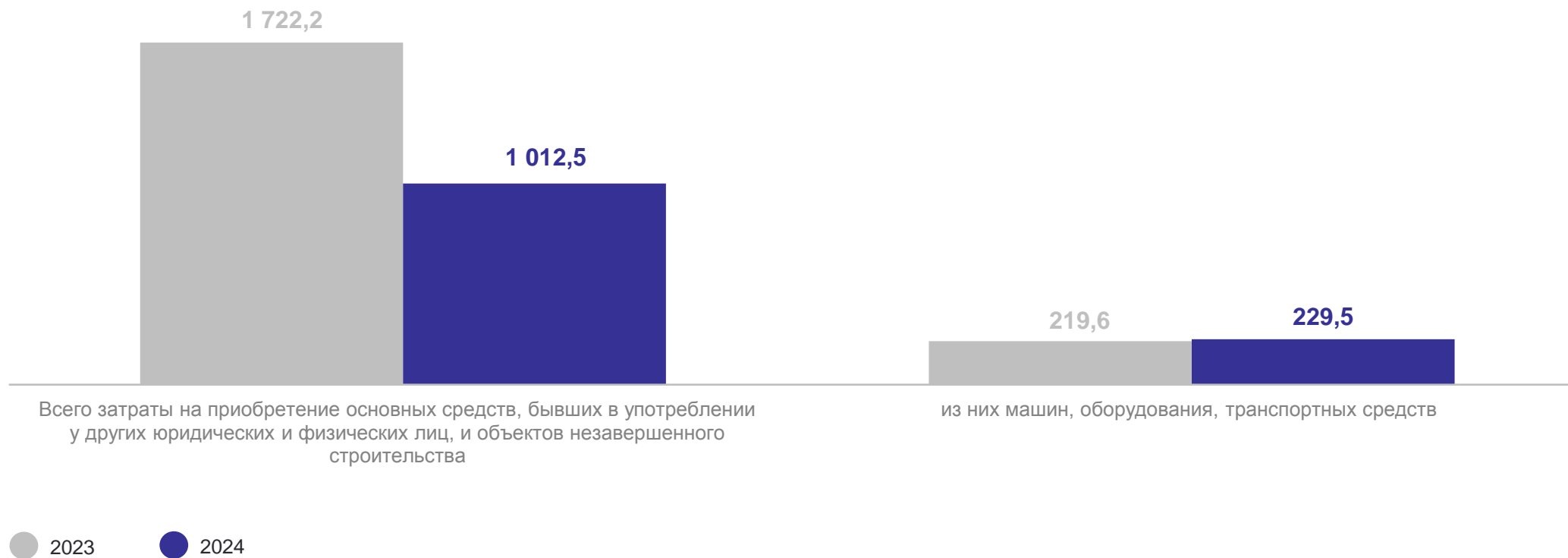


\*Без субъектов малого предпринимательства и объема инвестиций, не наблюдаемых прямыми статистическими методами.

# РАЗВИТИЕ ВТОРИЧНОГО РЫНКА ОСНОВНОГО КАПИТАЛА\*

январь – март, млн рублей

ПЕРМЬСТАТ



\*Без субъектов малого предпринимательства и объема инвестиций, не наблюдаемых прямыми статистическими методами.

# ИНВЕСТИЦИИ В ОСНОВНОЙ КАПИТАЛ ПО РЕГИОНАМ ПРИВОЛЖСКОГО ФЕДЕРАЛЬНОГО ОКРУГА

ПЕРМЬСТАТ

январь – март 2024 г., млрд рублей

Приволжский  
федеральный  
округ

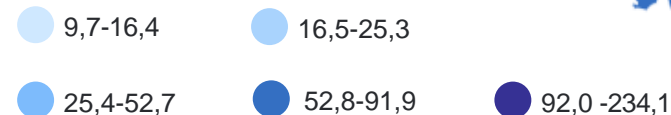
837,1

Пермский  
край

81,7

Пермский край  
в ПФО

5 место



# ИНВЕСТИЦИИ В ОСНОВНОЙ КАПИТАЛ ПО РЕГИОНАМ ПРИВОЛЖСКОГО ФЕДЕРАЛЬНОГО ОКРУГА

январь – март 2024 г. в % к январю – марту 2023 г.

ПЕРМЬСТАТ

