ТЕРРИТОРИАЛЬНЫЙ ОРГАН
ФЕДЕРАЛЬНОЙ СЛУЖБЫ
ГОСУДАРСТВЕННОЙ СТАТИСТИКИ
ПО ПЕРМСКОМУ КРАЮ

ИНДЕКСЫ ПОТРЕБИТЕЛЬСКИХ ЦЕН

декабрь 2023 года

СОДЕРЖАНИЕ

Индексы потребительских цен	3
Изменение потребительских цен на отдельные продовольственные товары	8
Изменение потребительских цен на отдельные группы непродовольственных товаров	11
Изменение потребительских цен на отдельные виды услуг	14

1 Индексы потребительских цен

ИНДЕКСЫ ПОТРЕБИТЕЛЬСКИХ ЦЕН

в % к предыдущему месяцу

ПЕРМЬСТАТ

декабрь 2023 г. к ноябрю 2023 г.

ИПЦ	**100,8**
Все товары	**101,2**
Продовольственные товары	**102,4**
Непродовольственные товары	**100,1**
Услуги	**99,6**

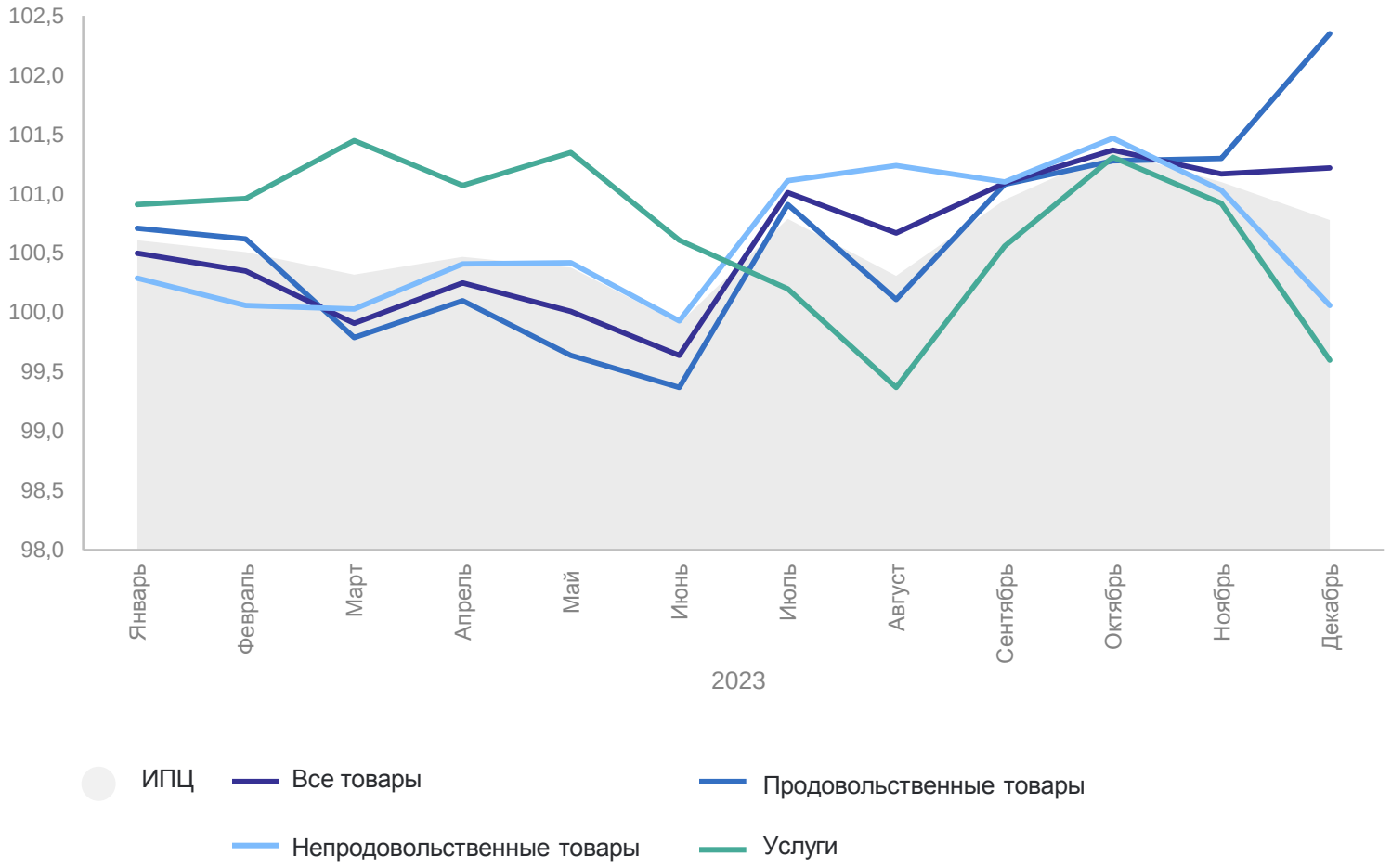

ИНДЕКСЫ ПОТРЕБИТЕЛЬСКИХ ЦЕН

декабрь 2023 г. в % к декабрю 2022 г.

ПЕРМЬСТАТ

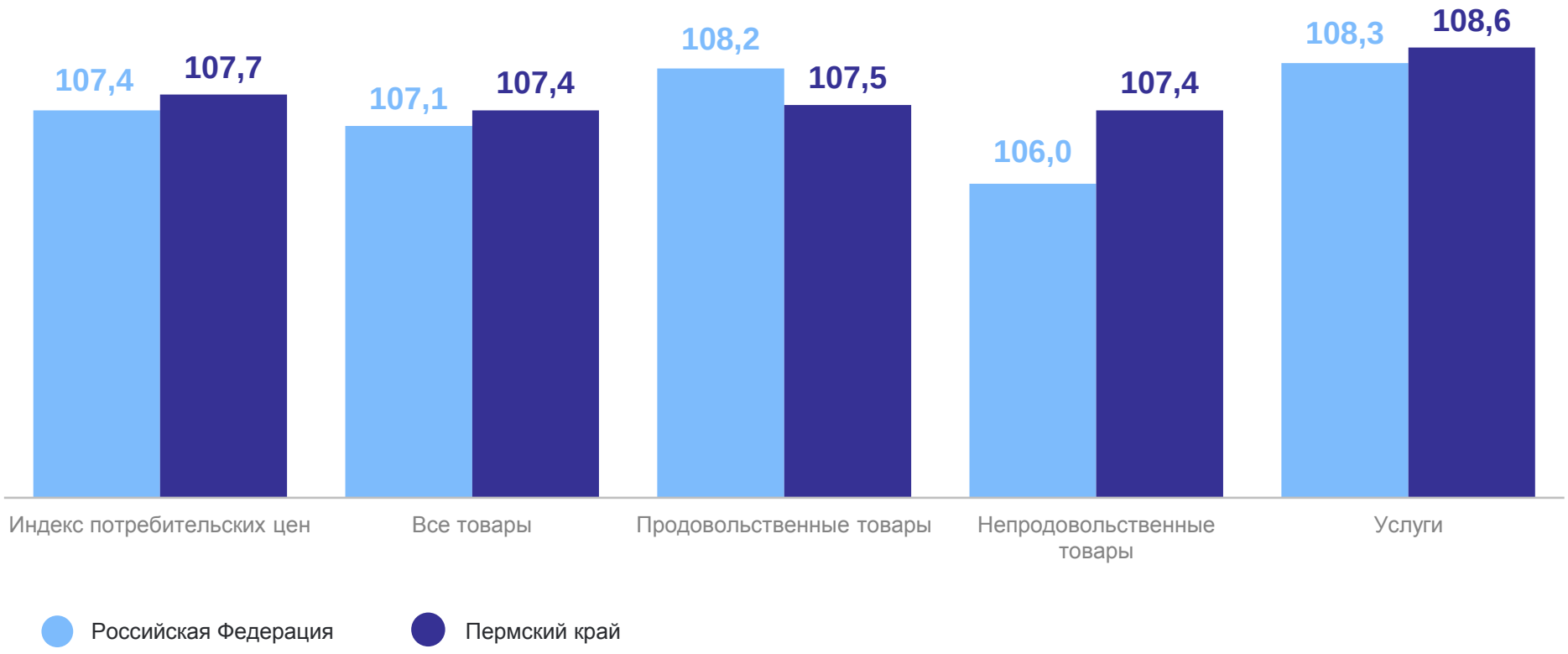

ИНДЕКСЫ ПОТРЕБИТЕЛЬСКИХ ЦЕН

декабрь 2023 г. в % к декабрю 2022 г.

ПЕРМЬСТАТ

Регионы Приволжского федерального округа

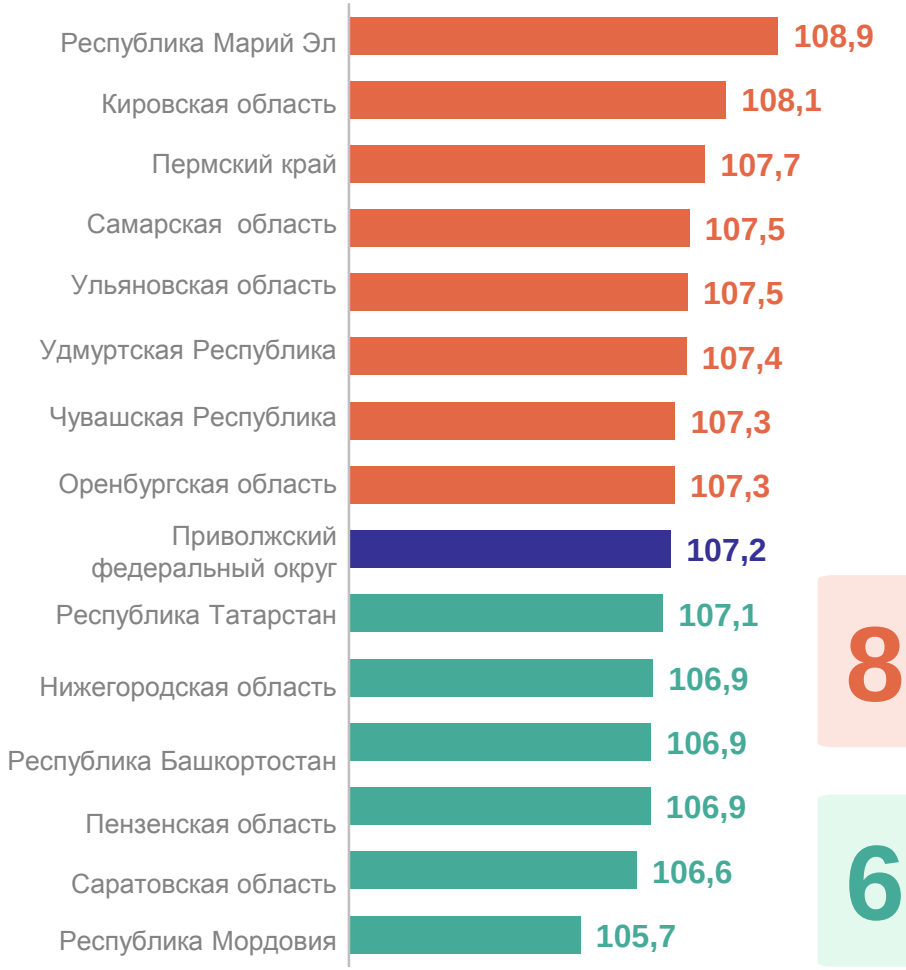

8 регионов значение показателя **больше**, чем по ПФО

6 регионов значение показателя **меньше**, чем по ПФО

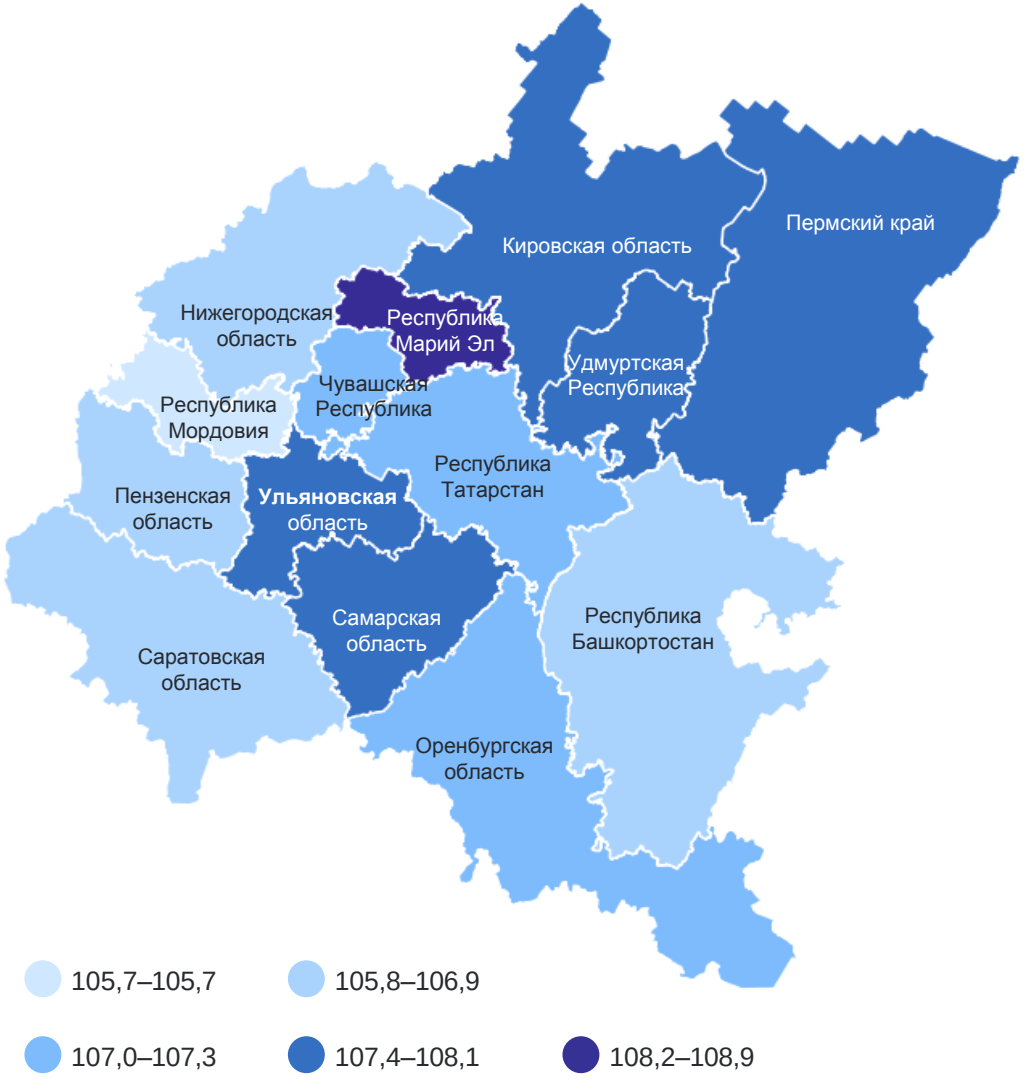

ИЗМЕНЕНИЕ ПОТРЕБИТЕЛЬСКИХ ЦЕН ПО ГРУППАМ ТОВАРОВ ПО РЕГИОНАМ ПРИВОЛЖСКОГО ФЕДЕРАЛЬНОГО ОКРУГА

ПЕРМЬСТАТ

декабрь 2023 г. в % к декабрю 2022 г.

Продовольственные товары

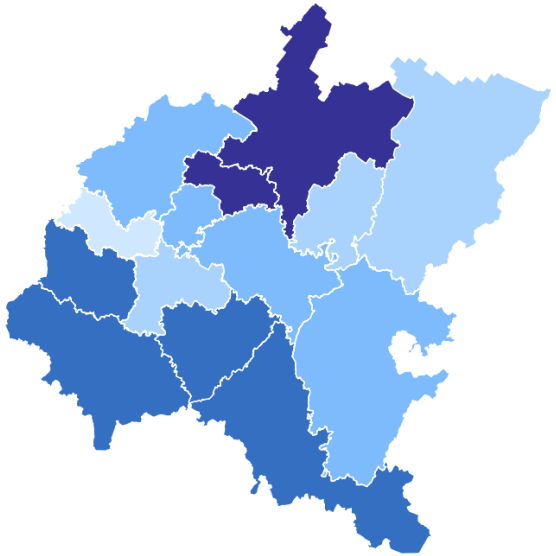

- 105,0–105,5
- 105,6–107,7
- 107,8–107,1
- 108,2–108,9
- 109,0–110,1

Непродовольственные товары

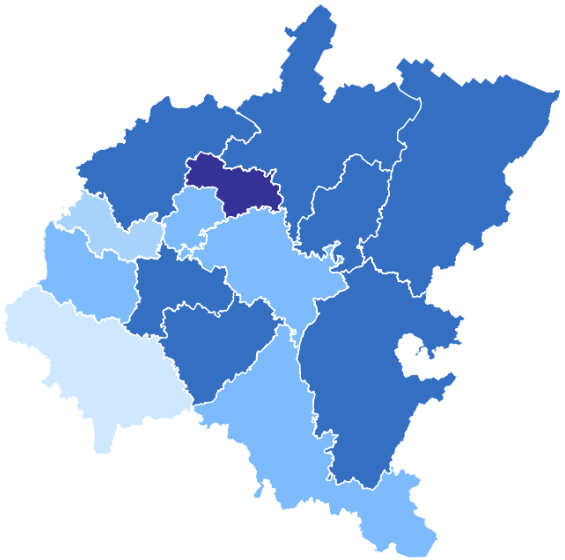

- 104,3–104,3
- 104,4–104,8
- 104,9–106,2
- 106,3–107,4
- 107,5–108,2

Услуги

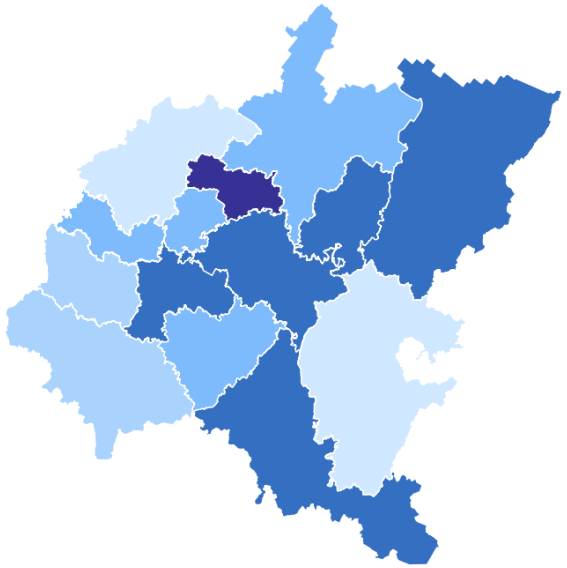

- 105,6–105,6
- 105,7–106,0
- 106,1–107,4
- 107,5–107,6
- 108,7–109,3

2 Индексы потребительских цен на отдельные продовольственные товары

ИЗМЕНЕНИЕ ПОТРЕБИТЕЛЬСКИХ ЦЕН НА ОТДЕЛЬНЫЕ ПРОДОВОЛЬСТВЕННЫЕ ТОВАРЫ

декабрь 2023 г. в % к ноябрю 2023 г.

ПЕРМЬСТАТ

Огурцы свежие	39,0 ↑
Яйца куриные	21,6 ↑
Шоколад	10,3 ↑
Помидоры свежие	9,1 ↑
Груши	7,6 ↑
Консервы овощные для детского питания	7,4 ↑
Апельсины	7,3 ↓
Куры охлажденные и мороженые	4,9 ↓
Молоко для детей	3,1 ↓
Сахар	2,8 ↓
Жевательная резинка	2,3 ↓
Хлопья из злаков (сухие завтраки)	2,0 ↓

● повышение ● понижение

СРЕДНИЕ ПОТРЕБИТЕЛЬСКИЕ ЦЕНЫ НА САХАР И МОЛОКО ПО РЕГИОНАМ ПРИВОЛЖСКОГО ФЕДЕРАЛЬНОГО ОКРУГА

декабрь, рублей

ПЕРМЬСТАТ

Сахар-песок за 1 кг

Молоко питьевое цельное пастеризованное 2,5–3,2 % жир. за 1 л

2022

2023

3 Индексы потребительских цен на отдельные группы непродовольственных товаров

ИНДЕКСЫ ЦЕН НА ОТДЕЛЬНЫЕ ГРУППЫ НЕПРОДОВОЛЬСТВЕННЫХ ТОВАРОВ

ПЕРМЬСТАТ

%

декабрь 2023 г. к ноябрю 2023 г.

100,1	Непродовольственные товары
103,7	Фарфоро-фаянсовая посуда
103,5	Обувь кроссовая и спортивная для взрослых
98,9	Электротовары и другие бытовые приборы
93,8	Стиральные машины бытовые

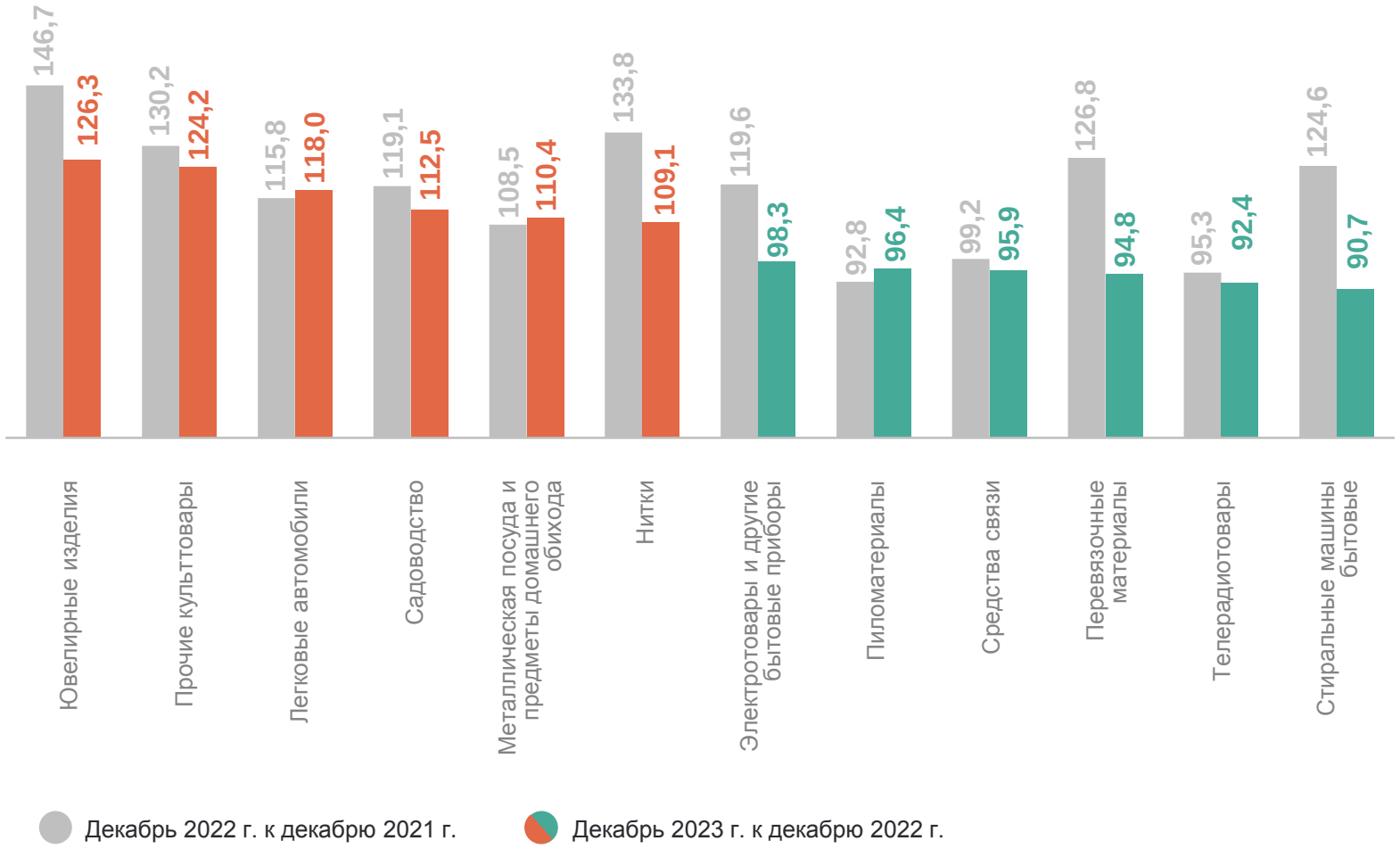

ИНДЕКСЫ ПОТРЕБИТЕЛЬСКИХ ЦЕН НА МОТОРНОЕ ТОПЛИВО

декабрь в % к декабрю предыдущего года

ПЕРМЬСТАТ

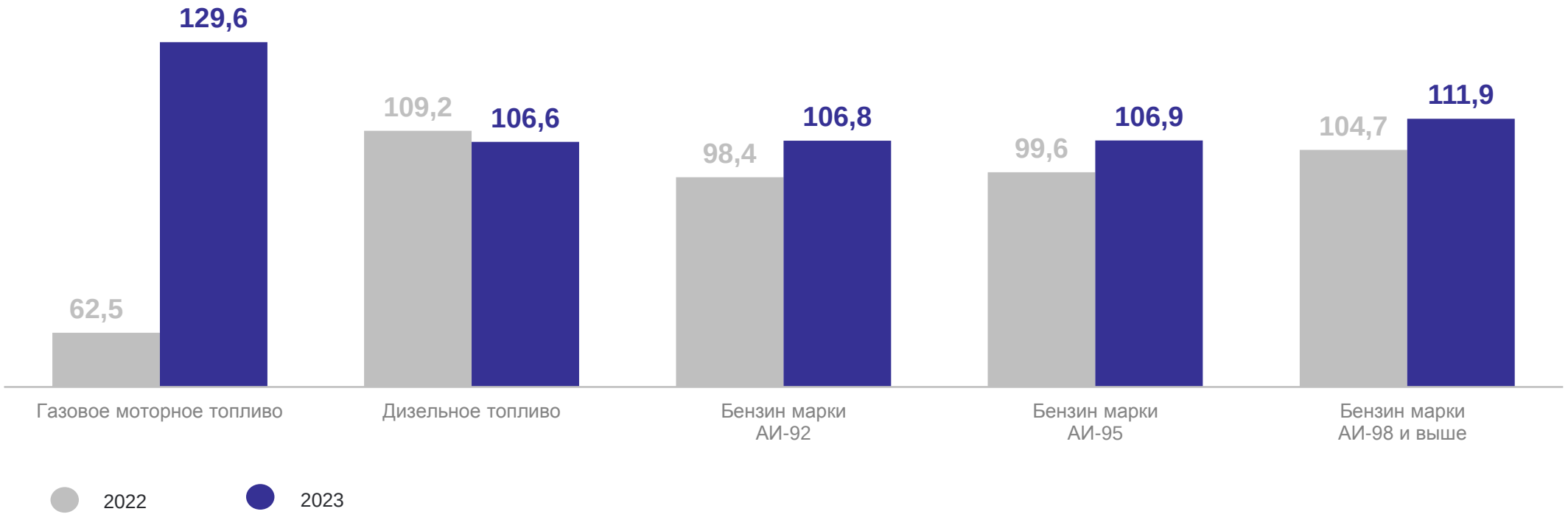

4 Индексы потребительских цен на услуги

ИЗМЕНЕНИЕ ПОТРЕБИТЕЛЬСКИХ ЦЕН НА ОТДЕЛЬНЫЕ ВИДЫ УСЛУГ

декабрь 2023 г. в %

ПЕРМЬСТАТ

	к предыдущему месяцу	к декабрю предыдущего года
Жилищные и коммунальные услуги (включая аренду квартир)	100,1	105,1
Медицинские	101,3	107,4
Пассажирского транспорта	92,4	110,6
Организаций культуры	102,3	123,1
Санаторно-оздоровительные	100,0	108,9
Дошкольного воспитания	100,0	109,0
Образования	100,0	107,2
Бытовые	100,8	107,1
Зарубежного туризма	94,8	136,5
Физкультуры и спорта	100,0	105,8
Страхования	100,0	100,0

ИНДЕКСЫ ПОТРЕБИТЕЛЬСКИХ ЦЕН НА ОТДЕЛЬНЫЕ ЖИЛИЩНЫЕ И КОММУНАЛЬНЫЕ УСЛУГИ

декабрь 2023 г. в % к ноябрю 2023 г.

ПЕРМЬСТАТ
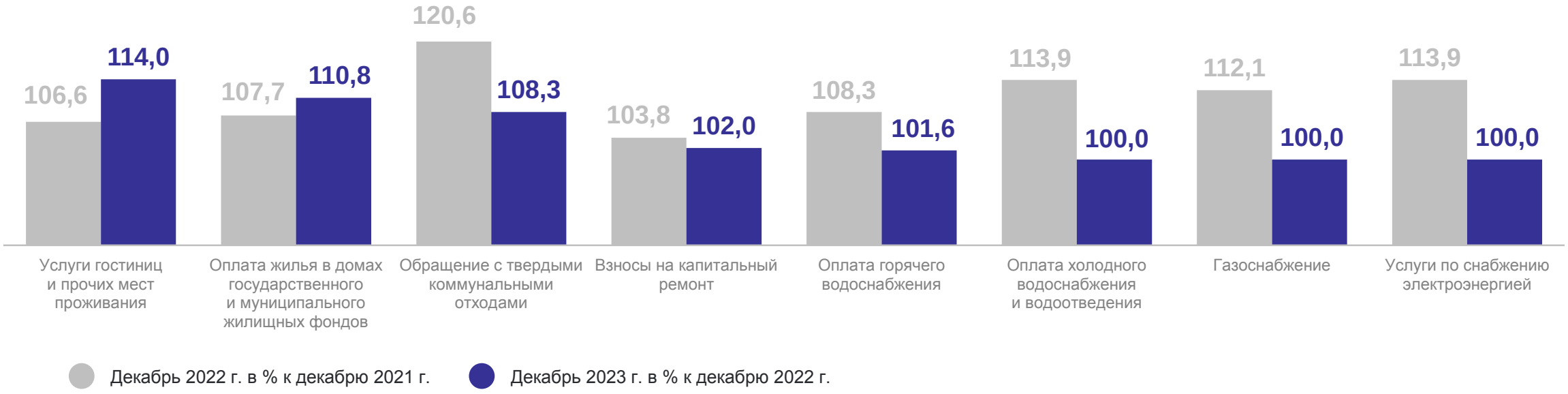
100,1	100,2	100,0
Жилищные и коммунальные услуги	Жилищные услуги	Коммунальные услуги