ТЕРРИТОРИАЛЬНЫЙ ОРГАН
ФЕДЕРАЛЬНОЙ СЛУЖБЫ
ГОСУДАРСТВЕННОЙ СТАТИСТИКИ
ПО ПЕРМСКОМУ КРАЮ

ИНДЕКС ПРОМЫШЛЕННОГО ПРОИЗВОДСТВА

ноябрь 2023 года

СОДЕРЖАНИЕ

Индекс промышленного производства	3
Индексы производства по видам экономической деятельности	7

1 Индекс промышленного производства

ИНДЕКС ПРОМЫШЛЕННОГО ПРОИЗВОДСТВА

январь – ноябрь 2023 г. в % к январю – ноябрю 2022 г.

ПЕРМЬСТАТ

Российская Федерация	103,6
Приволжский федеральный округ	106,7
Пермский край	104,7

Динамика индекса промышленного производства в 2023 году

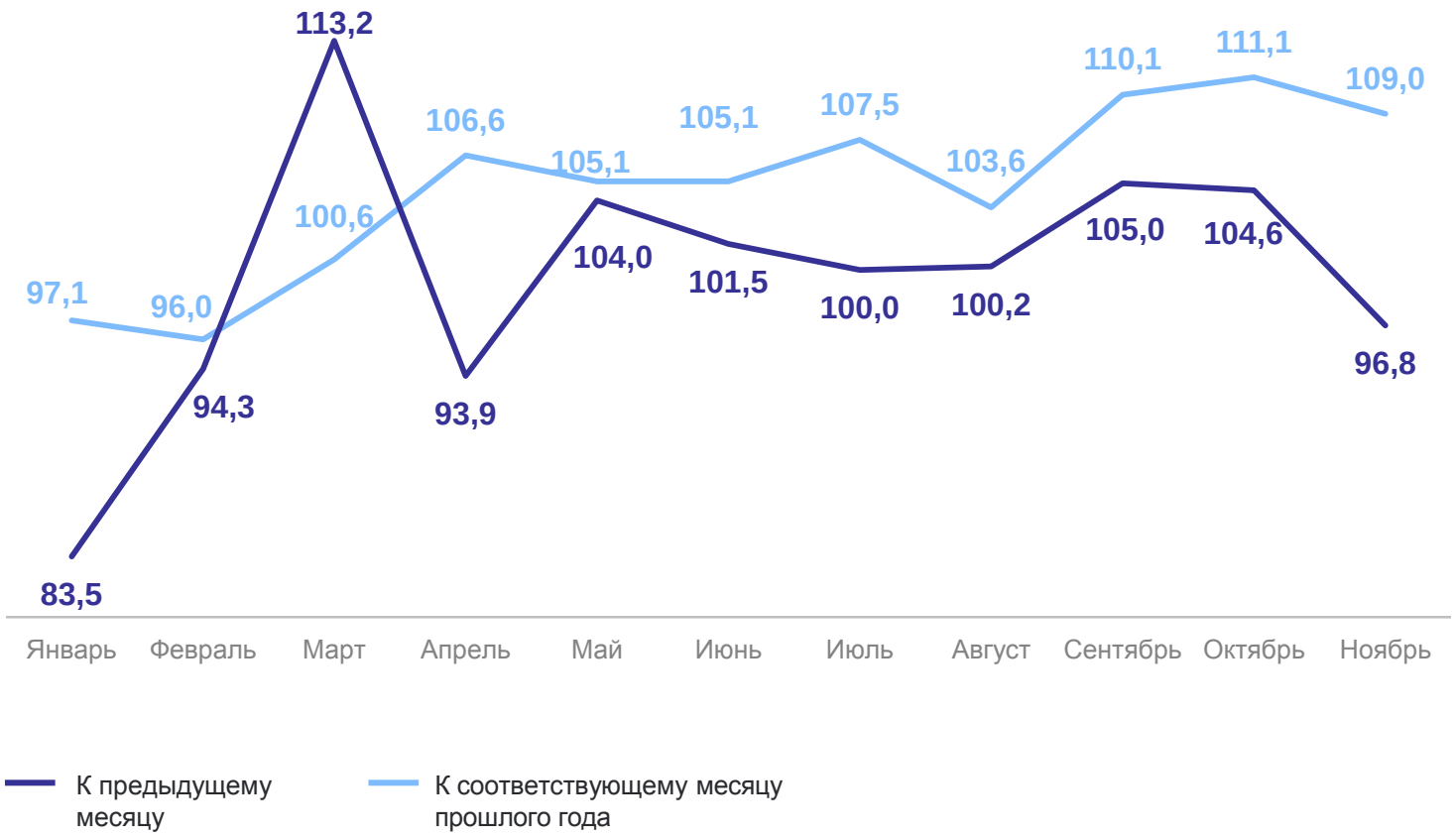

ИНДЕКС ПРОМЫШЛЕННОГО ПРОИЗВОДСТВА

в % к соответствующему периоду предыдущего года

ПЕРМЬСТАТ

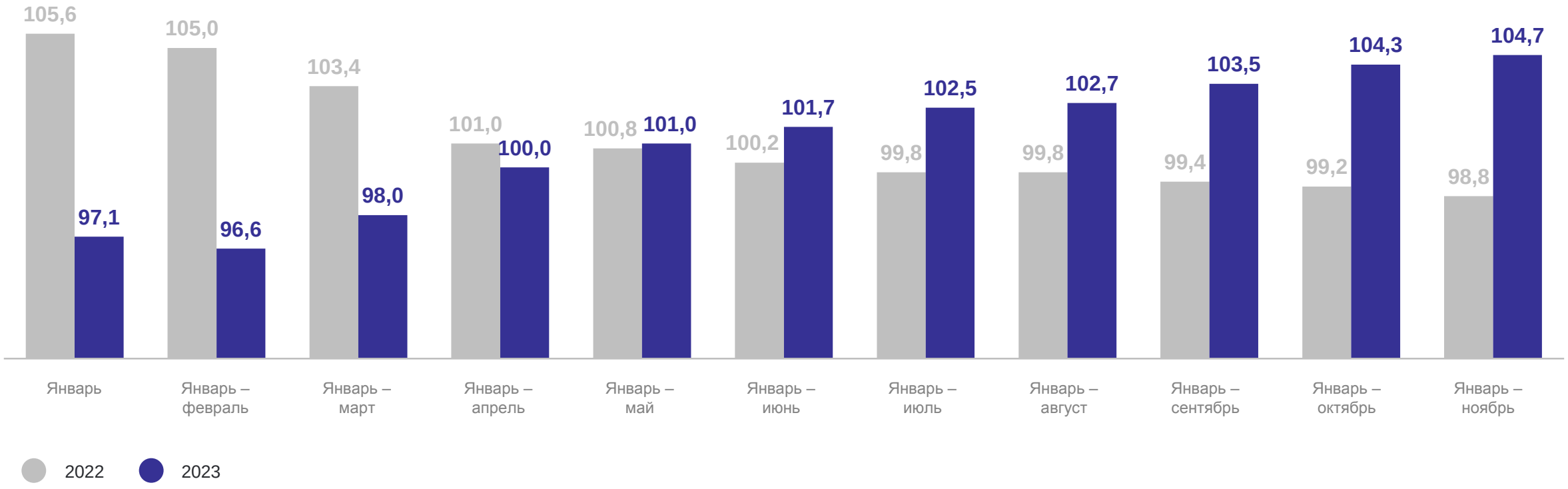

ИНДЕКС ПРОМЫШЛЕННОГО ПРОИЗВОДСТВА

январь – ноябрь 2023 г. в % к январю – ноябрю 2022 г.

ПЕРМЬСТАТ

Регионы Приволжского федерального округа

10 регионов значение показателя **больше**, чем по ПФО

4 региона значение показателя **меньше**, чем по ПФО

2 Индексы производства по видам экономической деятельности

ИНДЕКСЫ ПРОИЗВОДСТВА

январь – ноябрь 2023 г. в % к январю – ноябрю 2022 г.

ПЕРМЬСТАТ

Динамика индексов производства в 2023 году (в % к соответствующему периоду 2022 года)

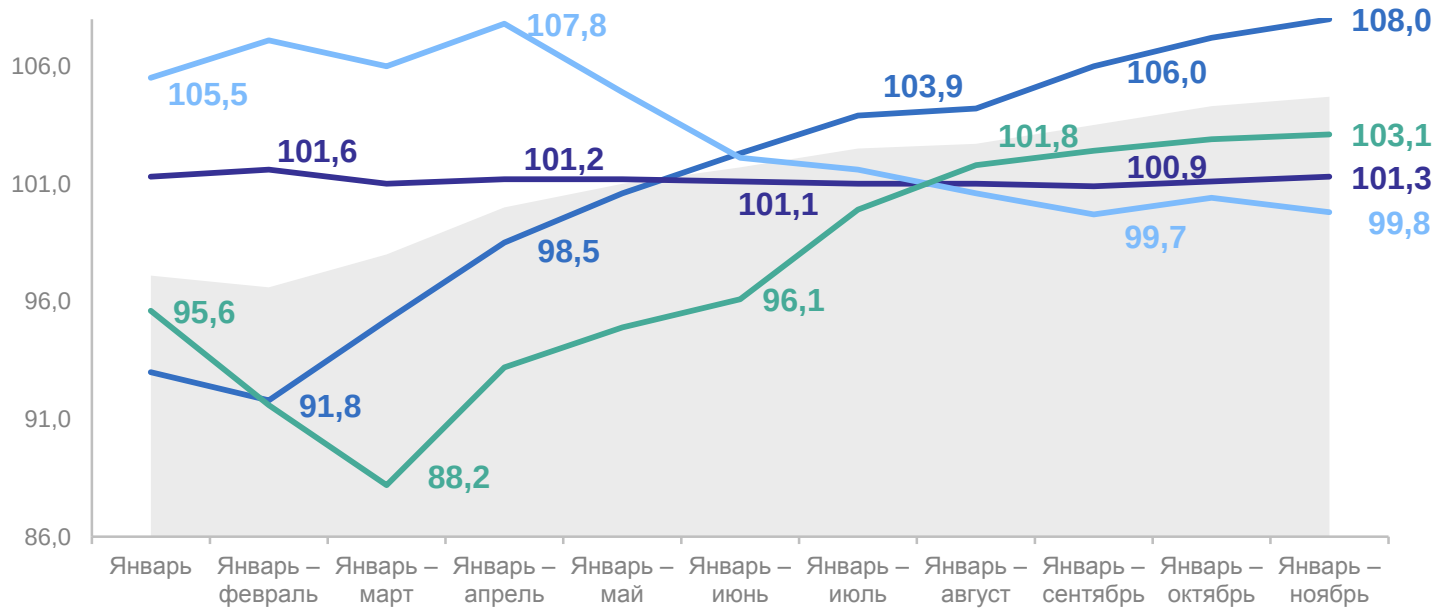

ИПП

Добыча полезных ископаемых

Обрабатывающие производства

Обеспечение электрической энергией, газом и паром; кондиционирование воздуха

Водоснабжение; водоотведение, организация сбора и утилизации отходов, деятельность по ликвидации загрязнений

ИПП	**104,7**
Обрабатывающие производства	**108,0**
Водоснабжение; водоотведение, организация сбора и утилизации отходов, деятельность по ликвидации загрязнений	**103,1**
Добыча полезных ископаемых	**101,3**
Обеспечение электрической энергией, газом и паром; кондиционирование воздуха	**99,8**

ДОБЫЧА ПОЛЕЗНЫХ ИСКОПАЕМЫХ

январь – ноябрь 2023 г. в % к январю – ноябрю 2022 г.

ПЕРМЬСТАТ

101,3 **Добыча полезных ископаемых**

104,3 Добыча прочих полезных ископаемых

102,4 Предоставление услуг в области добычи полезных ископаемых

77,1 Добыча металлических руд

ДОБЫЧА ПОЛЕЗНЫХ ИСКОПАЕМЫХ

январь – ноябрь 2023 г. в % к январю – ноябрю 2022 г.

ПЕРМЬСТАТ

Регионы Приволжского федерального округа

6 регионов значение показателя **больше**, чем по ПФО

8 регионов значение показателя **меньше**, чем по ПФО

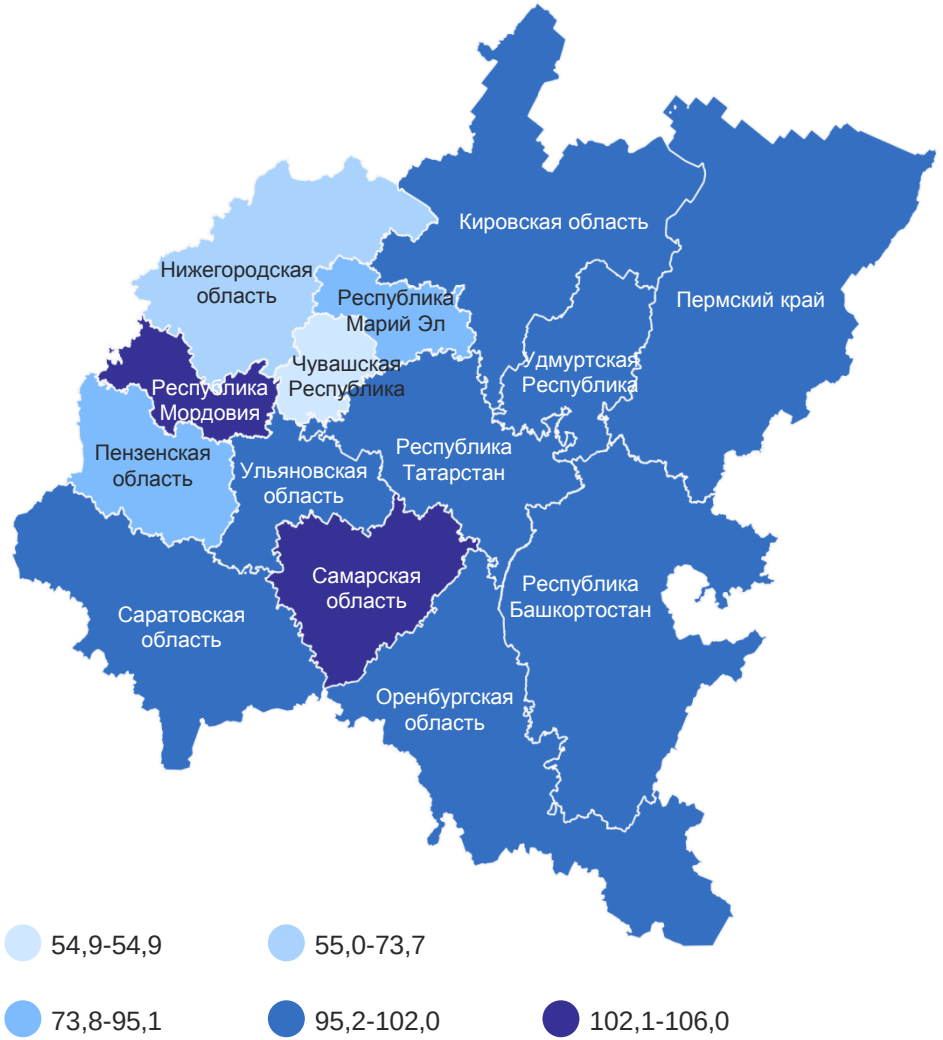

ОБРАБАТЫВАЮЩИЕ ПРОИЗВОДСТВА

январь – ноябрь 2023 г. в % к январю – ноябрю 2022 г.

ПЕРМЬСТАТ

204,9
Производство электрического оборудования

157,1
Производство компьютеров, электронных и оптических приборов

77,4
Производство прочих транспортных средств и оборудования

75,7
Деятельность полиграфическая и копирование носителей информации

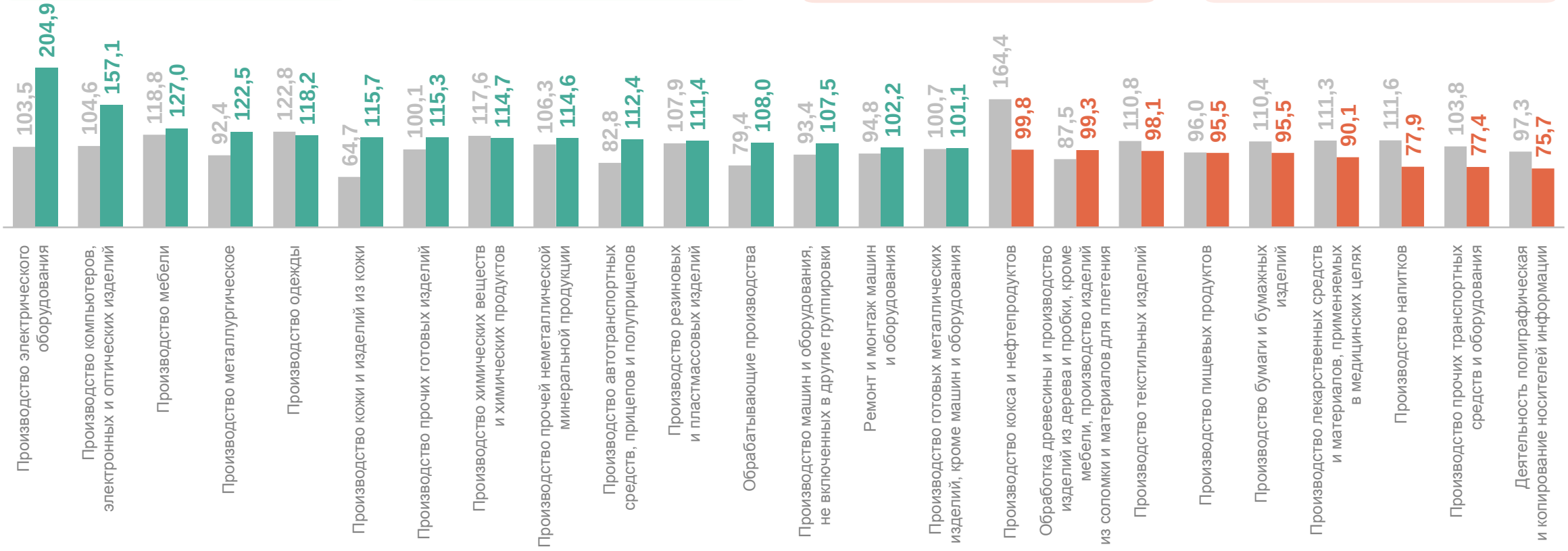

ОБРАБАТЫВАЮЩИЕ ПРОИЗВОДСТВА

январь – ноябрь 2023 г. в % к январю – ноябрю 2022 г.

ПЕРМЬСТАТ

Регионы Приволжского федерального округа

7 регионов значение показателя **больше**, чем по ПФО

7 регионов значение показателя **меньше**, чем по ПФО

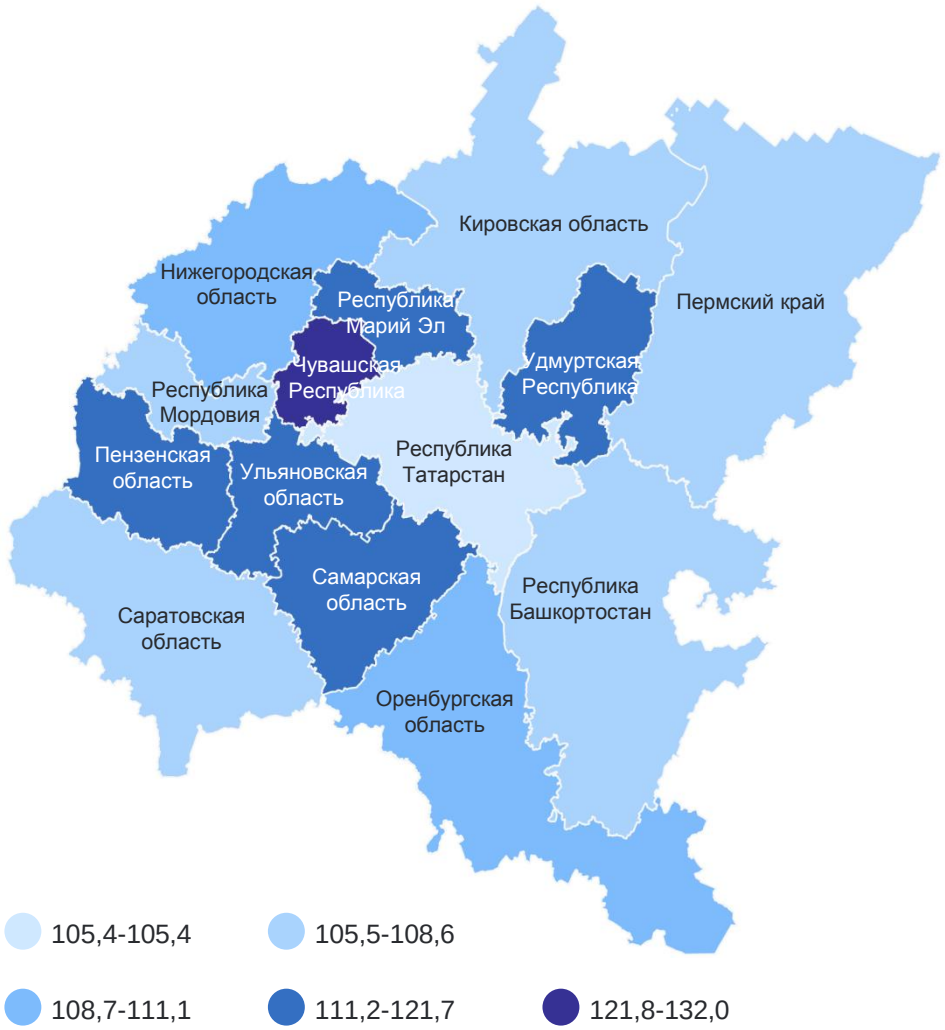

ОБЕСПЕЧЕНИЕ ЭЛЕКТРИЧЕСКОЙ ЭНЕРГИЕЙ, ГАЗОМ И ПАРОМ; КОНДИЦИОНИРОВАНИЕ ВОЗДУХА

ПЕРМЬСТАТ

январь – ноябрь 2023 г. в % к январю – ноябрю 2022 г.

Регионы Приволжского федерального округа

7 регионов значение показателя **больше**, чем по ПФО

7 регионов значение показателя **меньше**, чем по ПФО

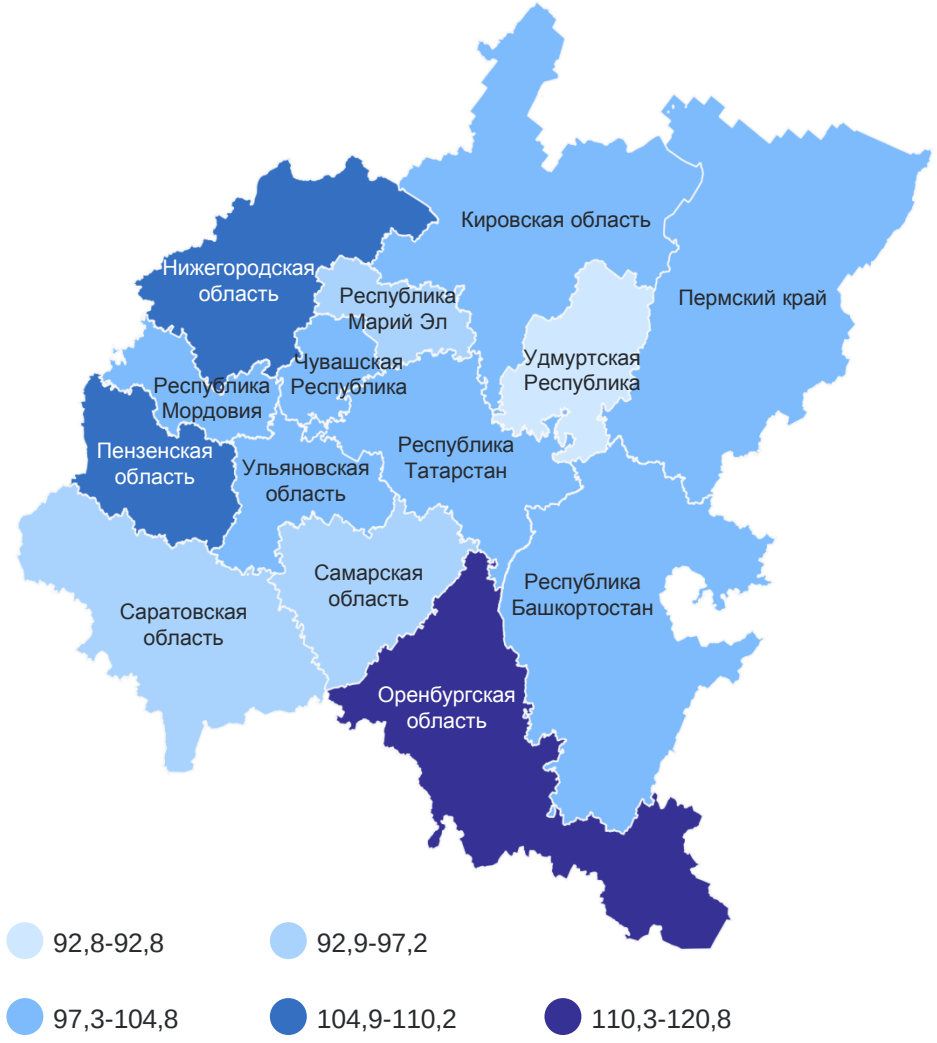

ВОДОСНАБЖЕНИЕ; ВОДООТВЕДЕНИЕ, ОРГАНИЗАЦИЯ СБОРА И УТИЛИЗАЦИИ ОТХОДОВ, ДЕЯТЕЛЬНОСТЬ ПО ЛИКВИДАЦИИ ЗАГРЯЗНЕНИЙ

ПЕРМЬСТАТ

январь – ноябрь 2023 г. в % к январю – ноябрю 2022 г.

Регионы Приволжского федерального округа

10 регионов значение показателя **больше**, чем по ПФО
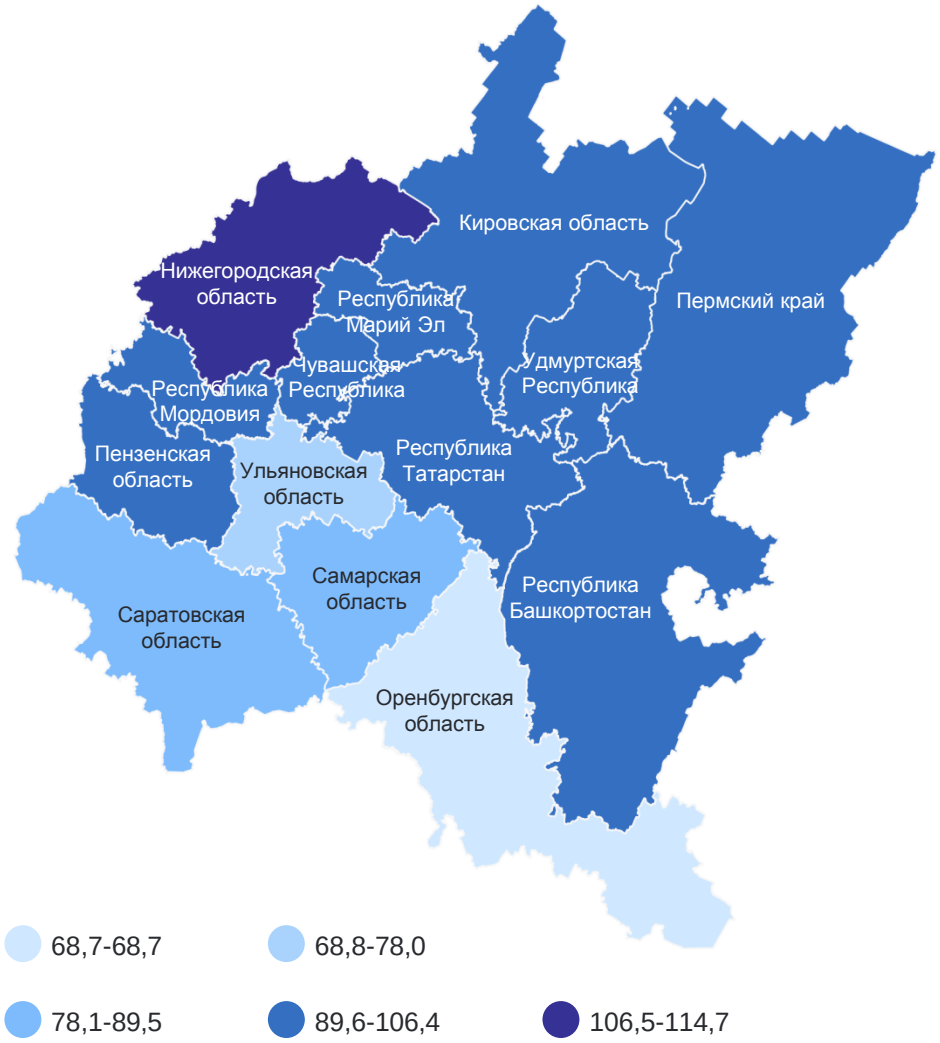
4 региона значение показателя **меньше**, чем по ПФО