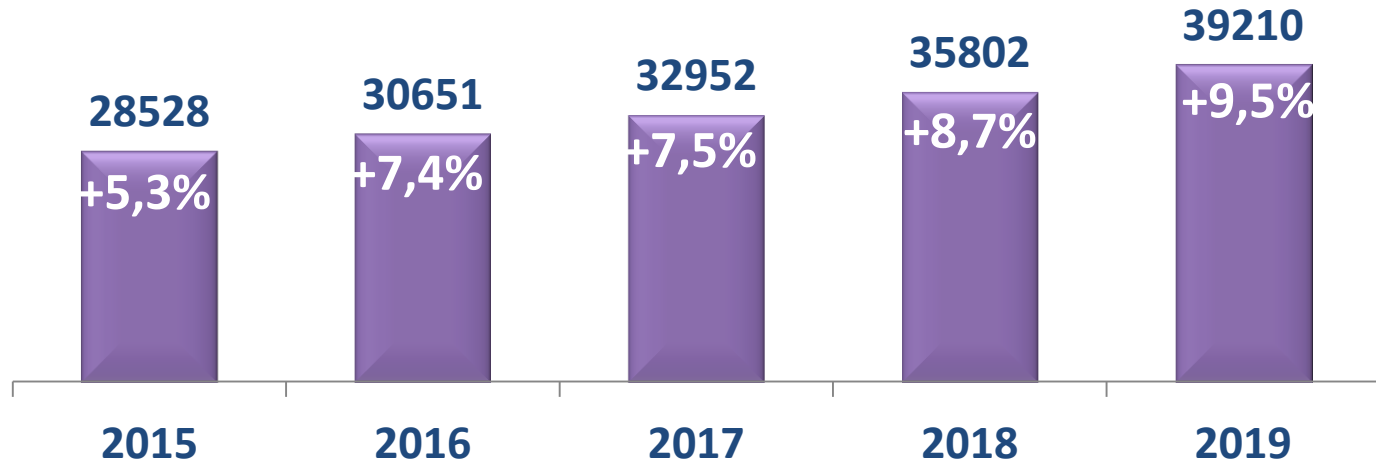


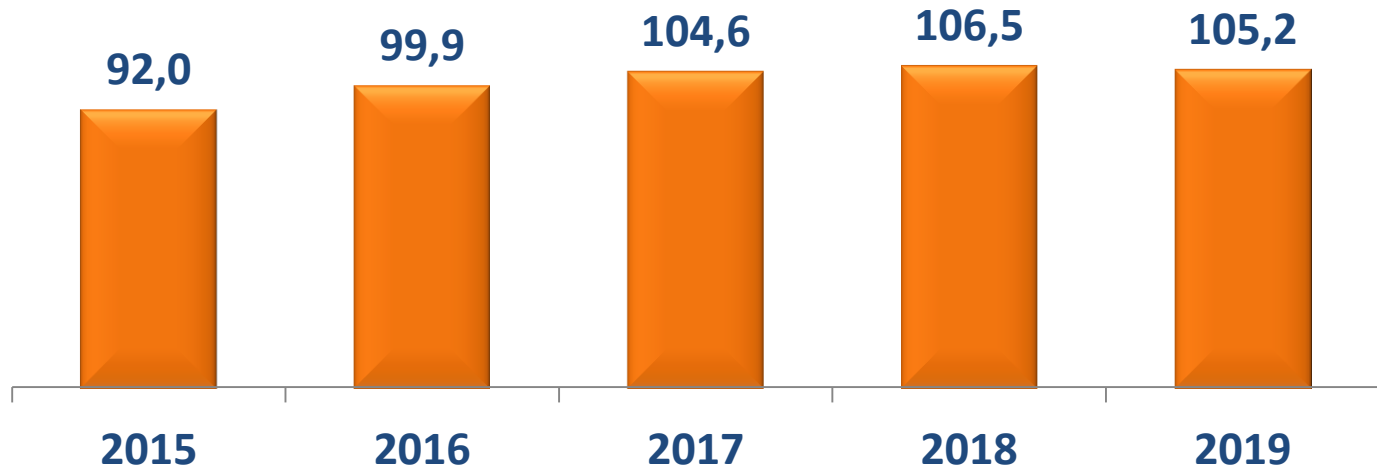
***Заработная плата
в Пермском крае.
Итоги 2019 года***



Среднемесячная номинальная начисленная заработная плата (рублей)



Реальная начисленная заработная плата (в % к предыдущему году)



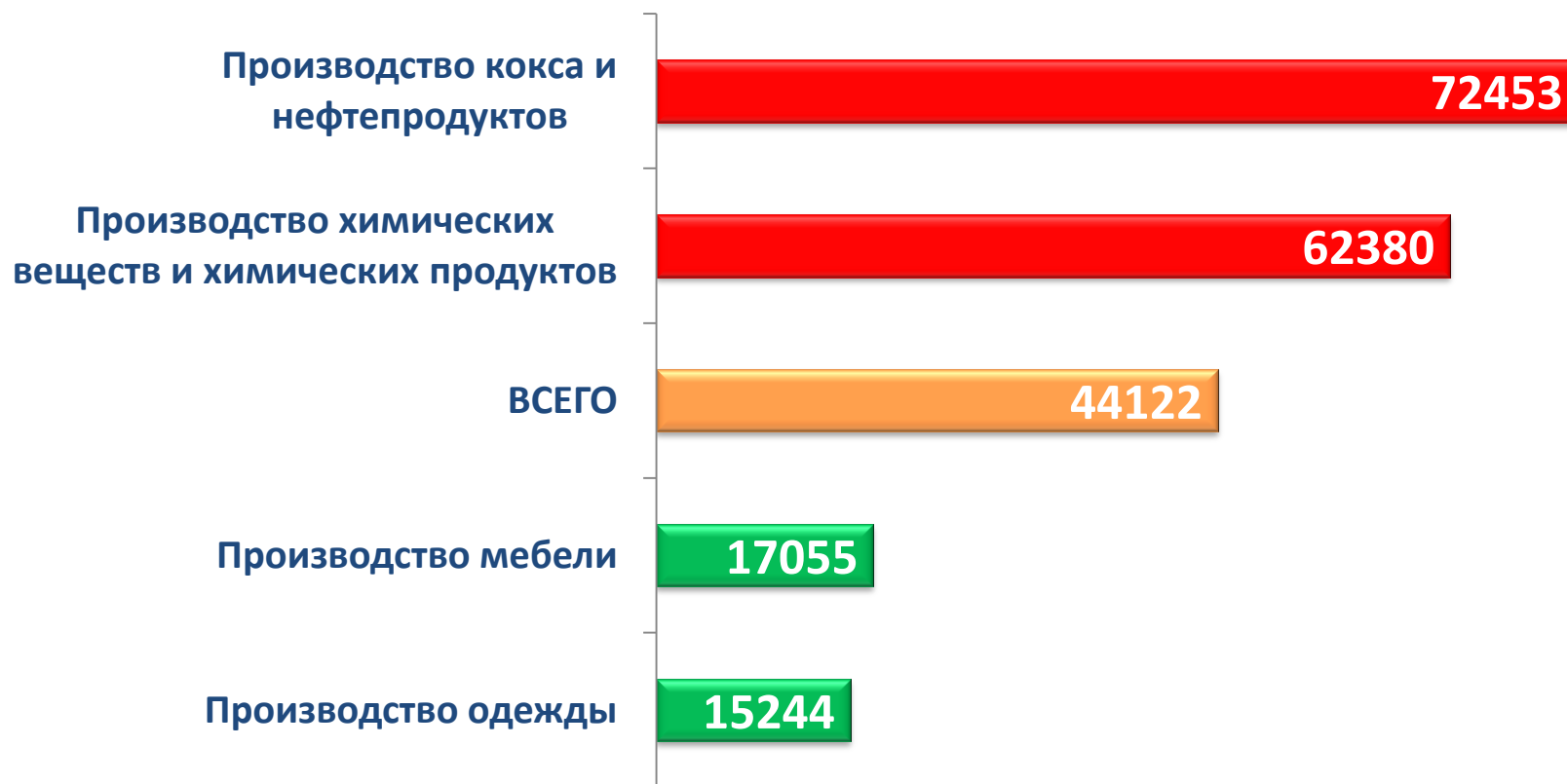
Среднемесячная начисленная заработная плата по видам экономической деятельности за 2019 год (рублей)



- 1 – Добыча полезных ископаемых
- 2 – Деятельность финансовая и страховая
- 3 – Деятельность профессиональная, научная и техническая
- 4 – Деятельность в области информации и связи
- 5 – Государственное управление и обеспечение военной безопасности; социальное обеспечение
- 6 – Обеспечение электрической энергией, газом и паром; кондиционирование воздуха
- 7 – Обрабатывающие производства
- 8 – Транспортировка и хранение
- 9 – Деятельность в области здравоохранения и социальных услуг
- 10 – Строительство

- 11 – Деятельность в области культуры, спорта, организации досуга и развлечений
- 12 – Водоснабжение; водоотведение, организация сбора и утилизации отходов, деятельность по ликвидации загрязнений
- 13 – Торговля оптовая и розничная; ремонт автотранспортных средств и мотоциклов
- 14 – Образование
- 15 – Деятельность административная и сопутствующие дополнительные услуги
- 16 – Предоставление прочих видов услуг
- 17 – Деятельность по операциям с недвижимым имуществом
- 18 – Сельское, лесное хозяйство, охота, рыболовство и рыбоводство
- 19 – Деятельность гостиниц и предприятий общественного питания

Среднемесячная начисленная заработная плата с наибольшими и наименьшими значениями по виду экономической деятельности «Обрабатывающие производства» (рублей)



Среднемесячная номинальная начисленная заработная плата по регионам Приволжского федерального округа за 2019 год (рублей)

