



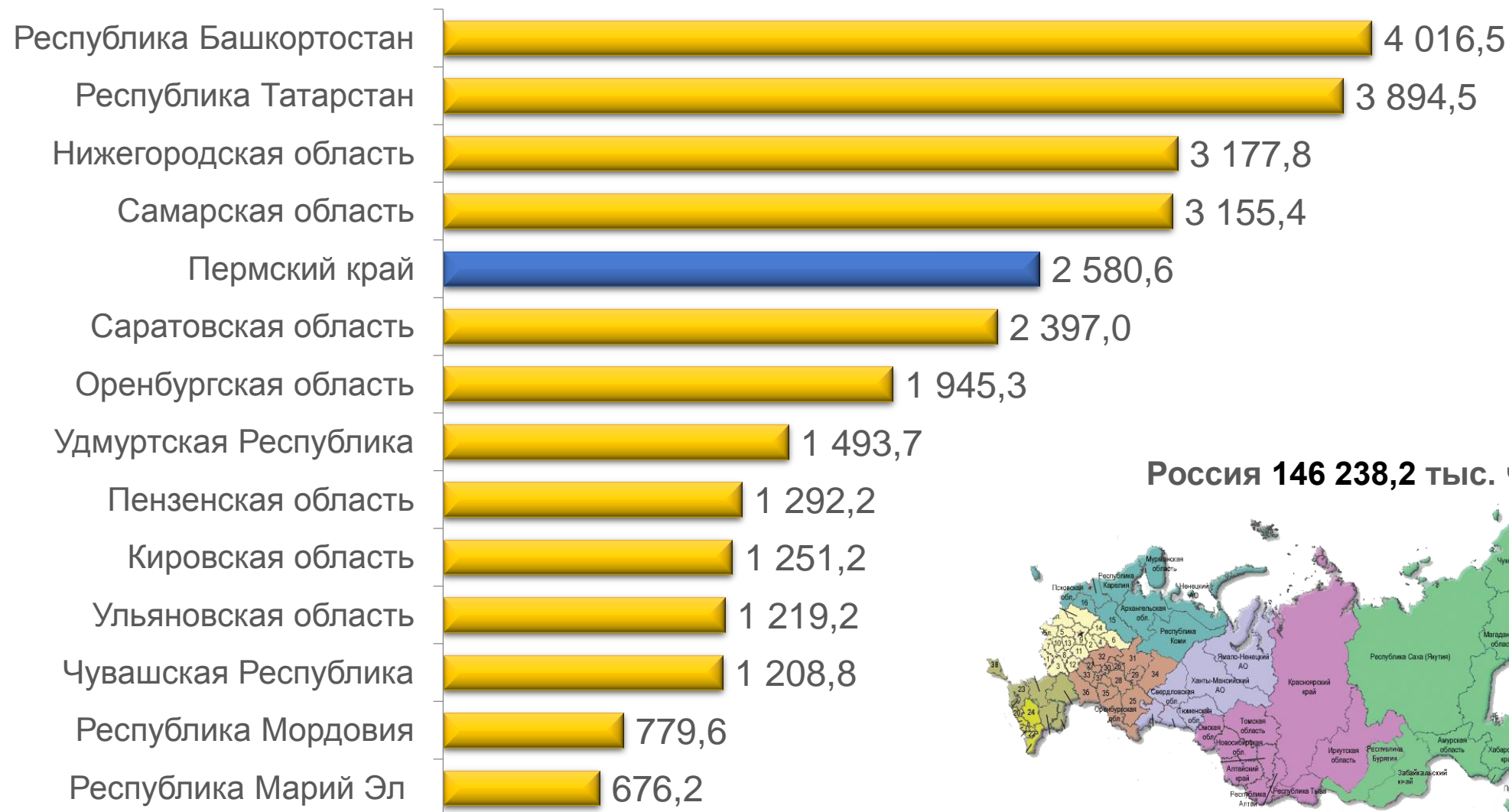
ФЕДЕРАЛЬНАЯ СЛУЖБА
ГОСУДАРСТВЕННОЙ СТАТИСТИКИ

ПЕРМЬСТАТ



**ПРЕДВАРИТЕЛЬНЫЕ ИТОГИ
2020 ГОДА**

ЧИСЛЕННОСТЬ НАСЕЛЕНИЯ В СУБЪЕКТАХ ПФО НА 1 ЯНВАРЯ 2021 ГОДА (предварительные данные; тысяч человек)



Россия 146 238,2 тыс. человек

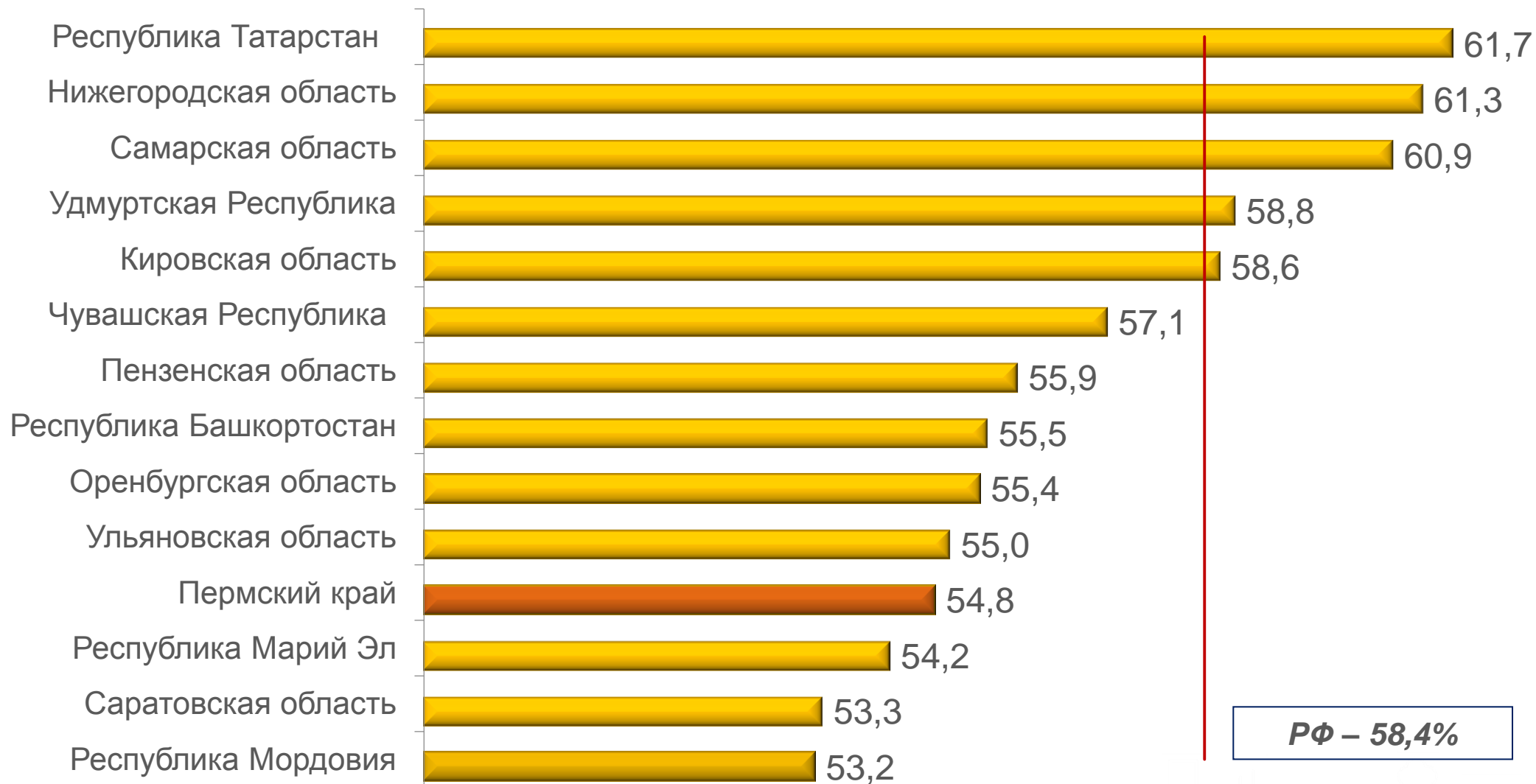


ЧИСЛО РОДИВШИХСЯ, УМЕРШИХ

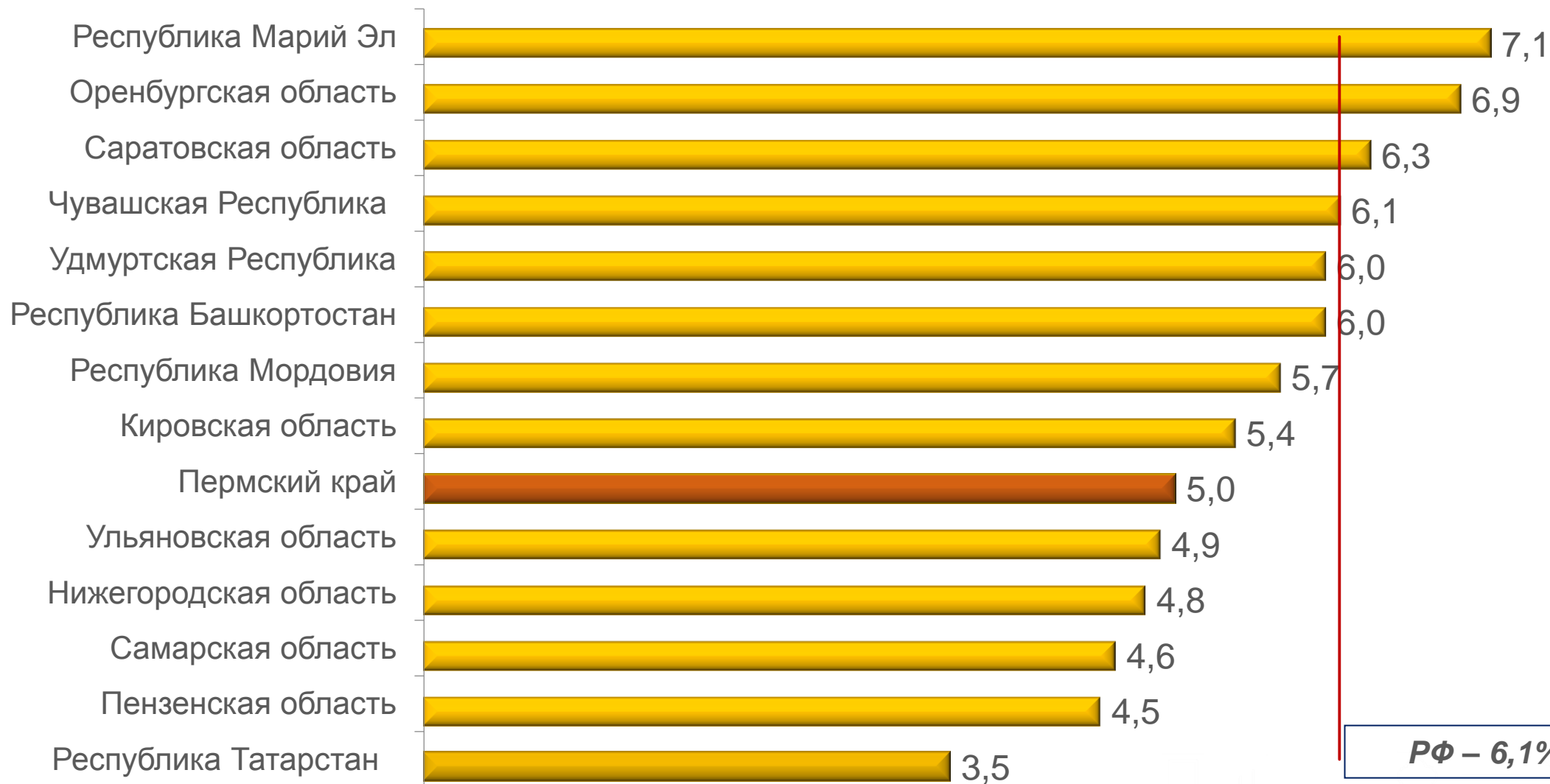
(за январь-декабрь; предварительные данные; человек)



УРОВЕНЬ ЗАНЯТОСТИ НАСЕЛЕНИЯ (процентов; по данным выборочных обследований рабочей силы в среднем за октябрь-декабрь 2020 года)

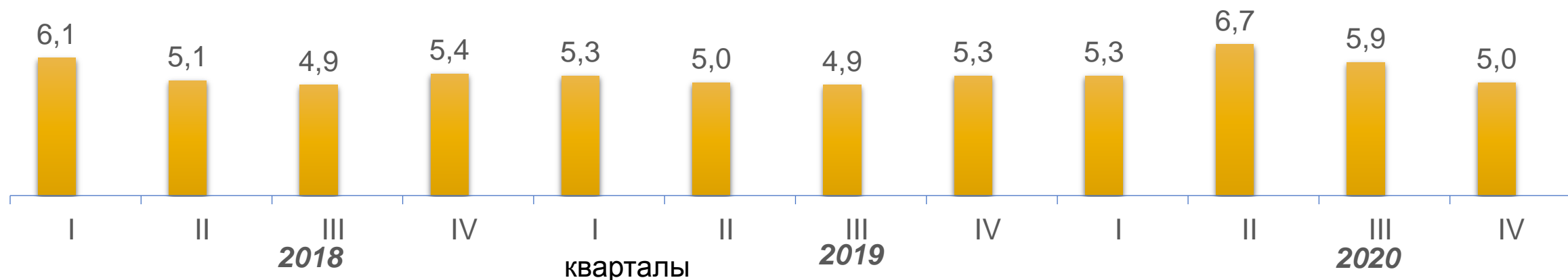


УРОВЕНЬ БЕЗРАБОТИЦЫ (процентов; по данным выборочных обследований рабочей силы в среднем за октябрь-декабрь 2020 года)



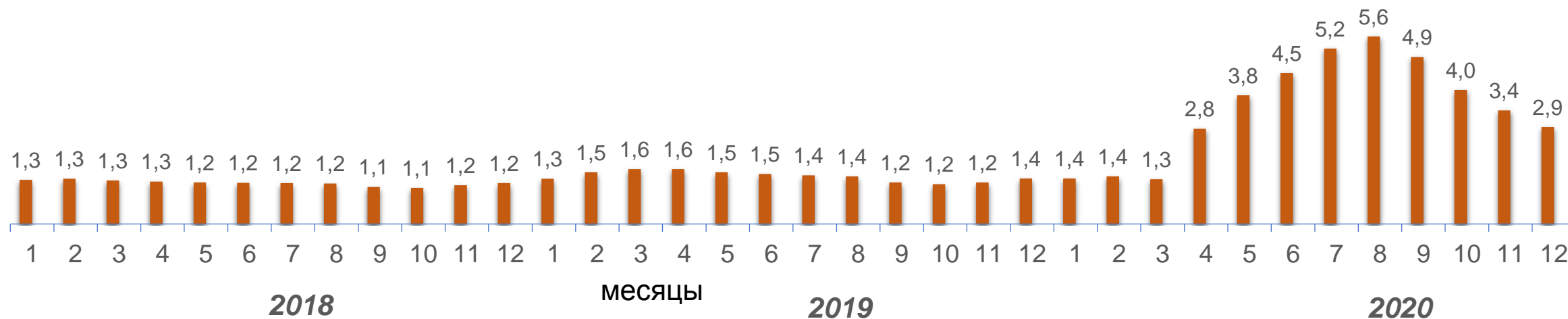
УРОВЕНЬ БЕЗРАБОТИЦЫ

(процентов; по данным выборочных обследований рабочей силы)



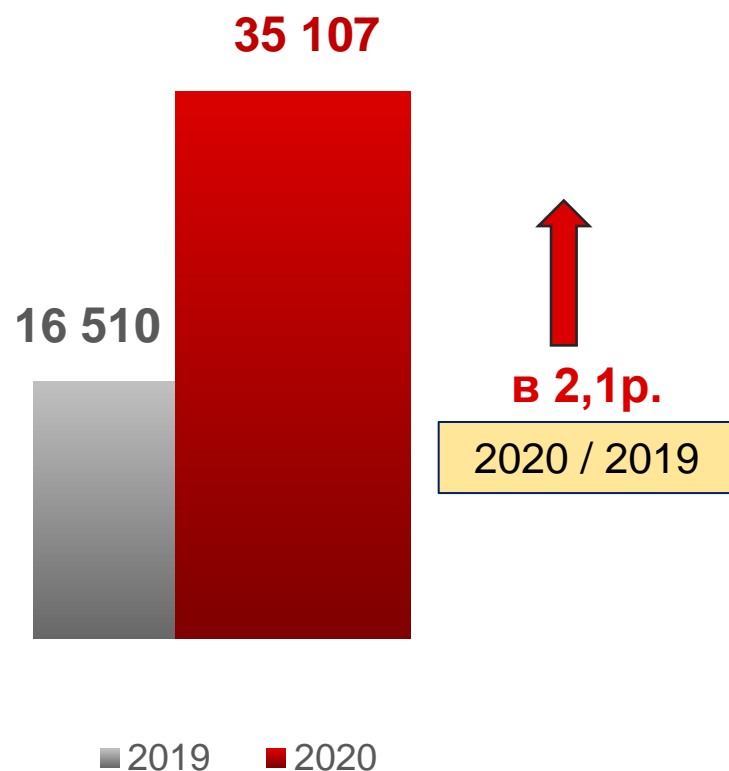
УРОВЕНЬ ЗАРЕГИСТРИРОВАННОЙ БЕЗРАБОТИЦЫ

(процентов; по данным ГКУ «Центр занятости населения Пермского края»)

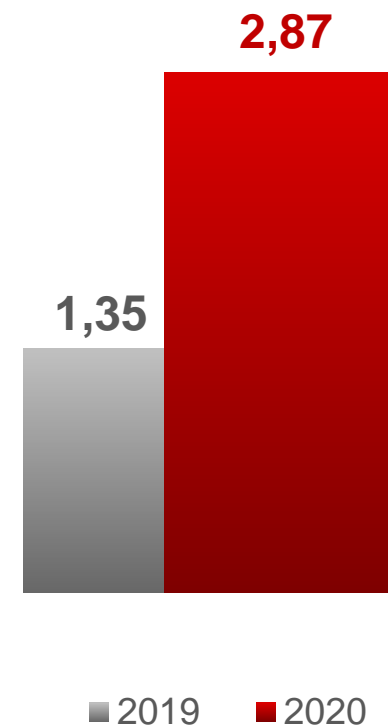


БЕЗРАБОТИЦА

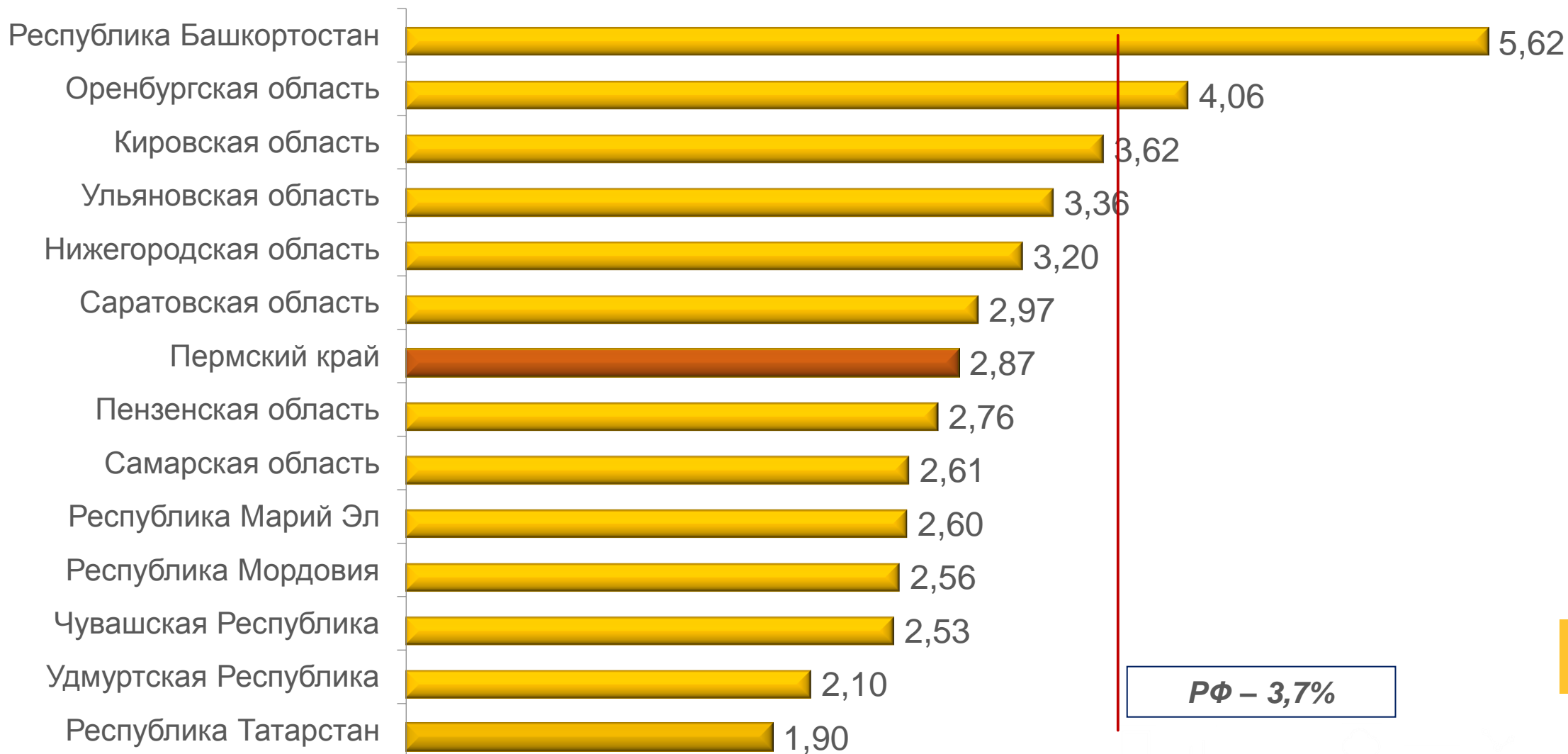
Численность официально зарегистрированных безработных
(на конец года; человек)



Уровень официально зарегистрированной безработицы
(на конец года; процентов)

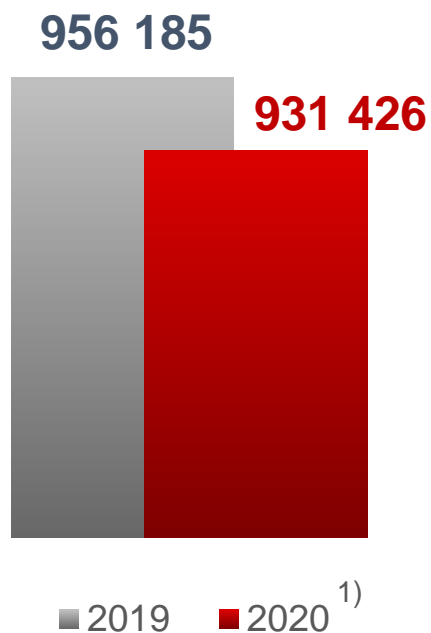


УРОВЕНЬ ОФИЦИАЛЬНО ЗАРЕГИСТРИРОВАННОЙ БЕЗРАБОТИЦЫ (на конец 2020 года; процентов)




ДЕНЕЖНЫЕ ДОХОДЫ НАСЕЛЕНИЯ за январь-декабрь

Денежные доходы населения
(миллионов рублей)



Реальные располагаемые
денежные доходы населения
(процентов)



Денежные доходы
(в среднем на душу
населения), рублей в месяц

Январь-декабрь 2020¹⁾
29862,0

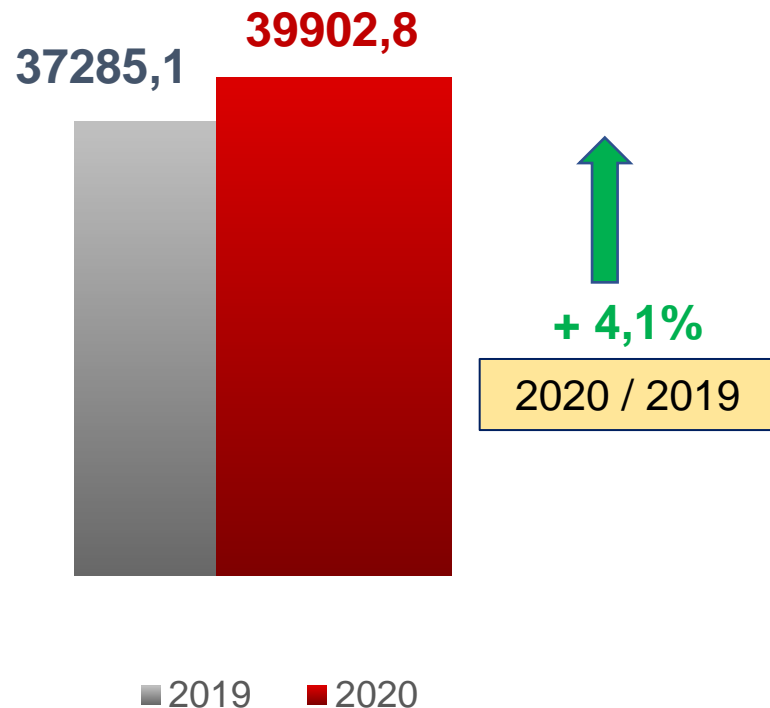
Январь-декабрь 2019
30587,8

¹⁾ Предварительные данные. Оценка показателя за указанные периоды рассчитана в соответствии с Методологическими положениями по расчёту показателей денежных доходов и расходов населения (приказ № 465 от 02.07.2014 с изменениями № 680 от 20.11.2018).


ЗАРАБОТНАЯ ПЛАТА РАБОТНИКОВ ОРГАНИЗАЦИЙ

за январь-ноябрь

Среднемесячная номинальная начисленная заработная плата работников организаций (рублей)



Реальная начисленная заработная плата (процентов)



СРЕДНЕМЕСЯЧНАЯ НОМИНАЛЬНАЯ НАЧИСЛЕННАЯ ЗАРАБОТНАЯ ПЛАТА РАБОТНИКОВ ОРГАНИЗАЦИЙ ПО ВИДАМ ЭКОНОМИЧЕСКОЙ ДЕЯТЕЛЬНОСТИ (за январь-ноябрь 2020 года; рублей)

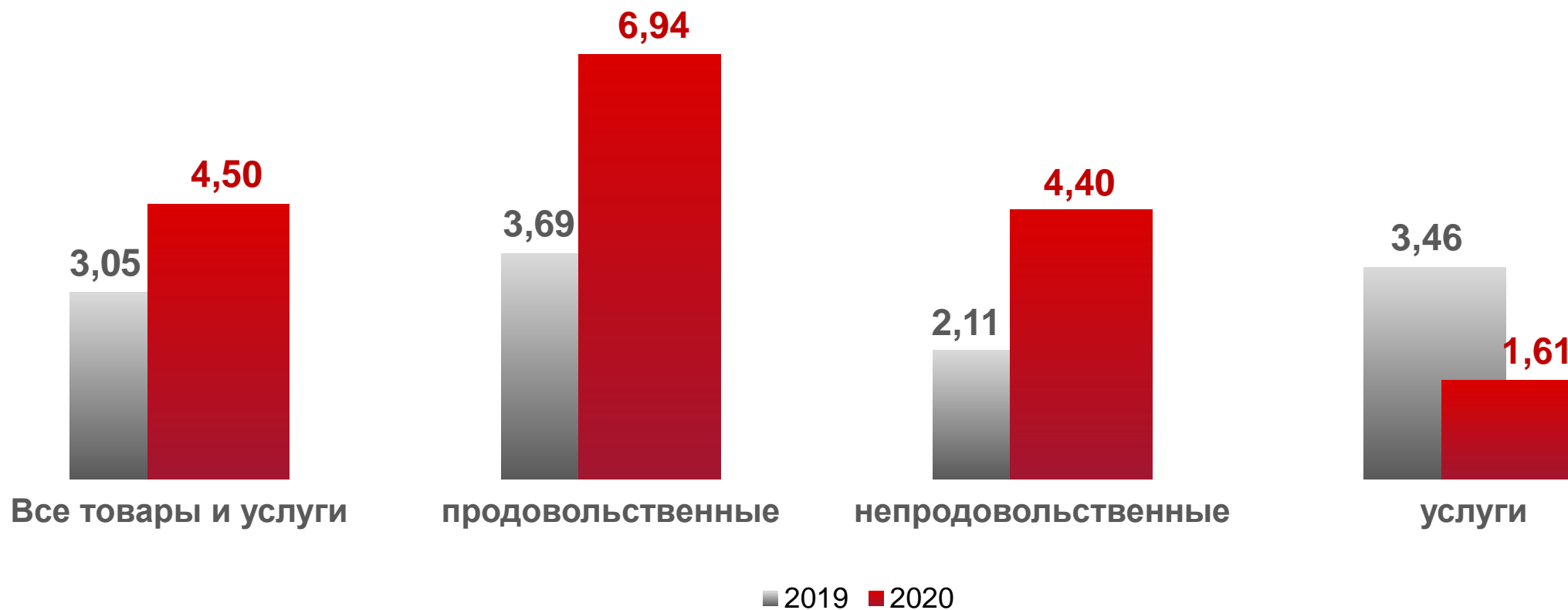


СРЕДНЕМЕСЯЧНАЯ НОМИНАЛЬНАЯ НАЧИСЛЕННАЯ ЗАРАБОТНАЯ ПЛАТА РАБОТНИКОВ ОРГАНИЗАЦИЙ ПО СУБЪЕКТАМ ПФО (за январь-ноябрь 2020 года; рублей)

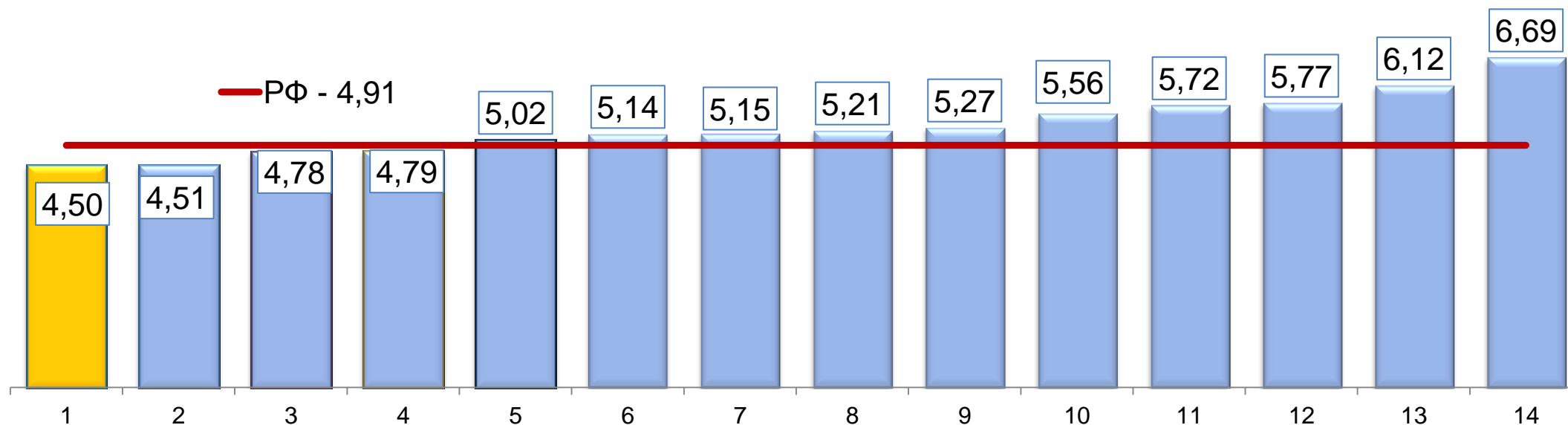


ПРИРОСТ ПОТРЕБИТЕЛЬСКИХ ЦЕН НА ТОВАРЫ И УСЛУГИ

(декабрь к декабрю предыдущего года; процентов)



ПРИРОСТ ПОТРЕБИТЕЛЬСКИХ ЦЕН НА ТОВАРЫ И УСЛУГИ В СУБЪЕКТАХ ПРИВОЛЖСКОГО ФЕДЕРАЛЬНОГО ОКРУГА В 2020 ГОДУ (процентов; декабрь к декабрю предыдущего года)



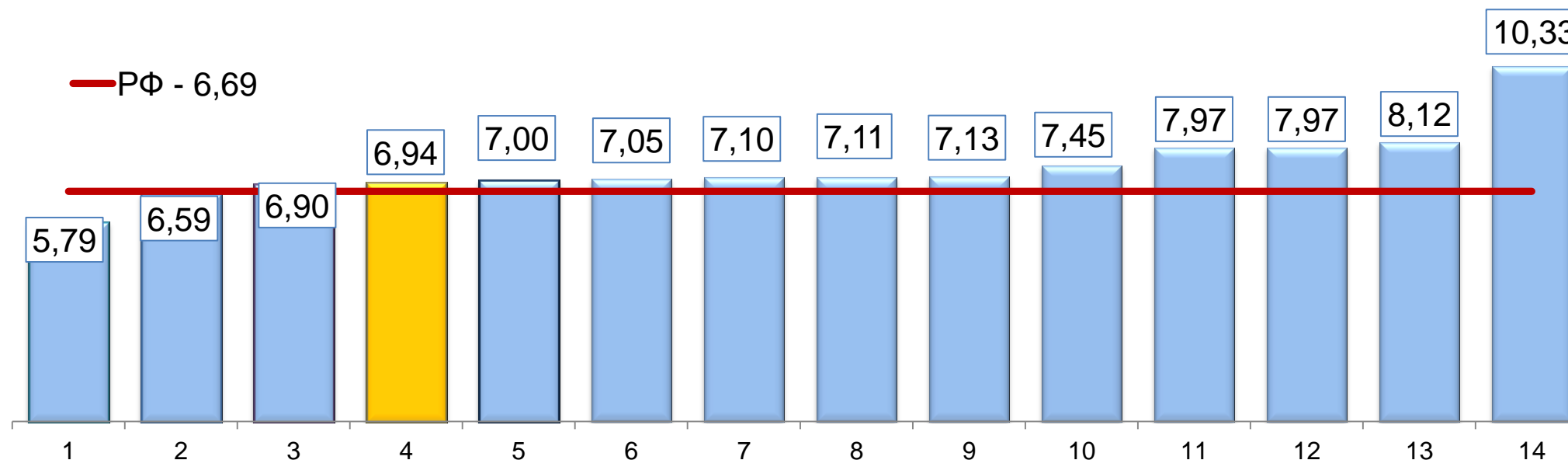
1 - Пермский край
2 - Республика Мордовия
3 - Республика Татарстан
4 - Оренбургская область
5 - Республика Башкортостан
6 - Республика Марий Эл
7 - Удмуртская Республика

8 - Чувашская Республика
9 - Кировская область
10 - Самарская область
11 - Ульяновская область
12 - Нижегородская область
13 - Пензенская область
14 - Саратовская область



ПРИРОСТ ПОТРЕБИТЕЛЬСКИХ ЦЕН НА ПРОДОВОЛЬСТВЕННЫЕ ТОВАРЫ В СУБЪЕКТАХ ПРИВОЛЖСКОГО ФЕДЕРАЛЬНОГО ОКРУГА В 2020 ГОДУ

(процентов; декабрь к декабрю предыдущего года)



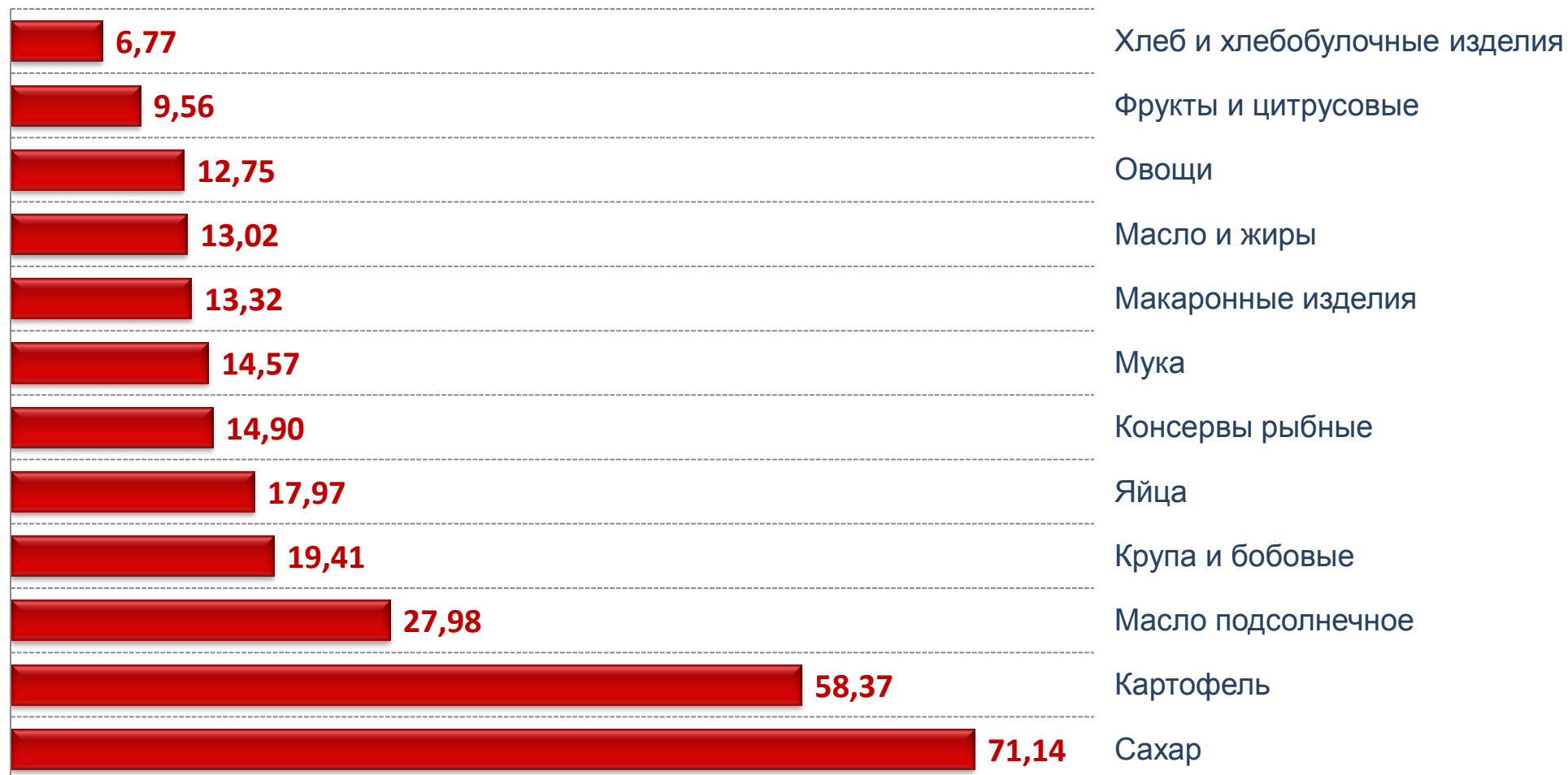
1 - Удмуртская Республика
 2 - Республика Мордовия
 3 - Самарская область
 4 - Пермский край
 5 - Кировская область
 6 - Нижегородская область
 7 - Республика Татарстан

8 - Республика Башкортостан
 9 - Оренбургская область
 10 - Республика Марий Эл
 11 - Чувашская Республика
 12 - Ульяновская область
 13 - Пензенская область
 14 - Саратовская область



ПРИРОСТ ПОТРЕБИТЕЛЬСКИХ ЦЕН НА ОТДЕЛЬНЫЕ ГРУППЫ ПРОДОВОЛЬСТВЕННЫХ ТОВАРОВ В 2020 ГОДУ

(процентов; декабрь к декабрю предыдущего года)



ИЗМЕНЕНИЕ ПОТРЕБИТЕЛЬСКИХ ЦЕН НА ГОРЮЧЕ-СМАЗОЧНЫЕ МАТЕРИАЛЫ

(процентов, декабрь к декабрю предыдущего года)




ПРИРОСТ ПОТРЕБИТЕЛЬСКИХ ЦЕН НА УСЛУГИ В СУБЪЕКТАХ ПРИВОЛЖСКОГО ФЕДЕРАЛЬНОГО ОКРУГА В 2020 ГОДУ (процентов, декабрь к декабрю предыдущего года)

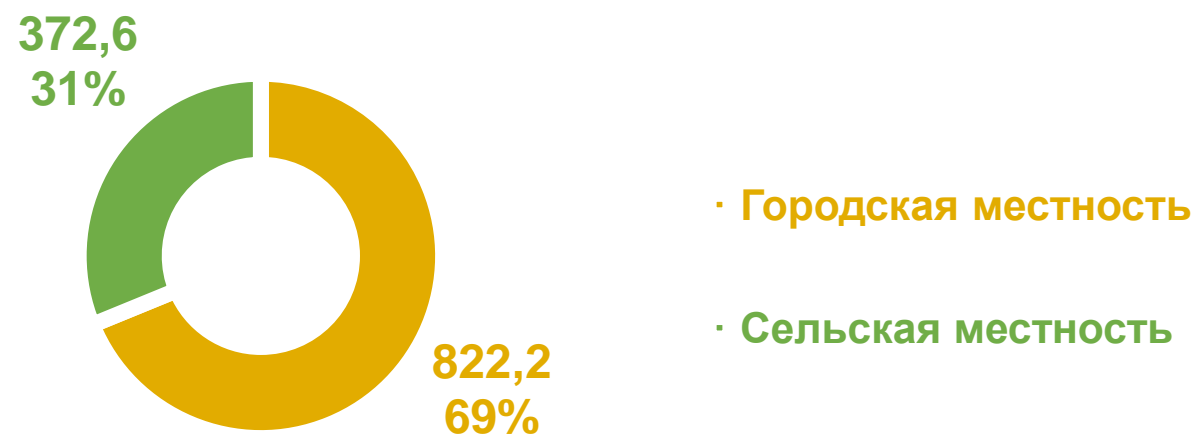


ВВОД В ДЕЙСТВИЕ ЖИЛЫХ ДОМОВ

(январь-декабрь 2020 года; тысяч квадратных метров общей площади)

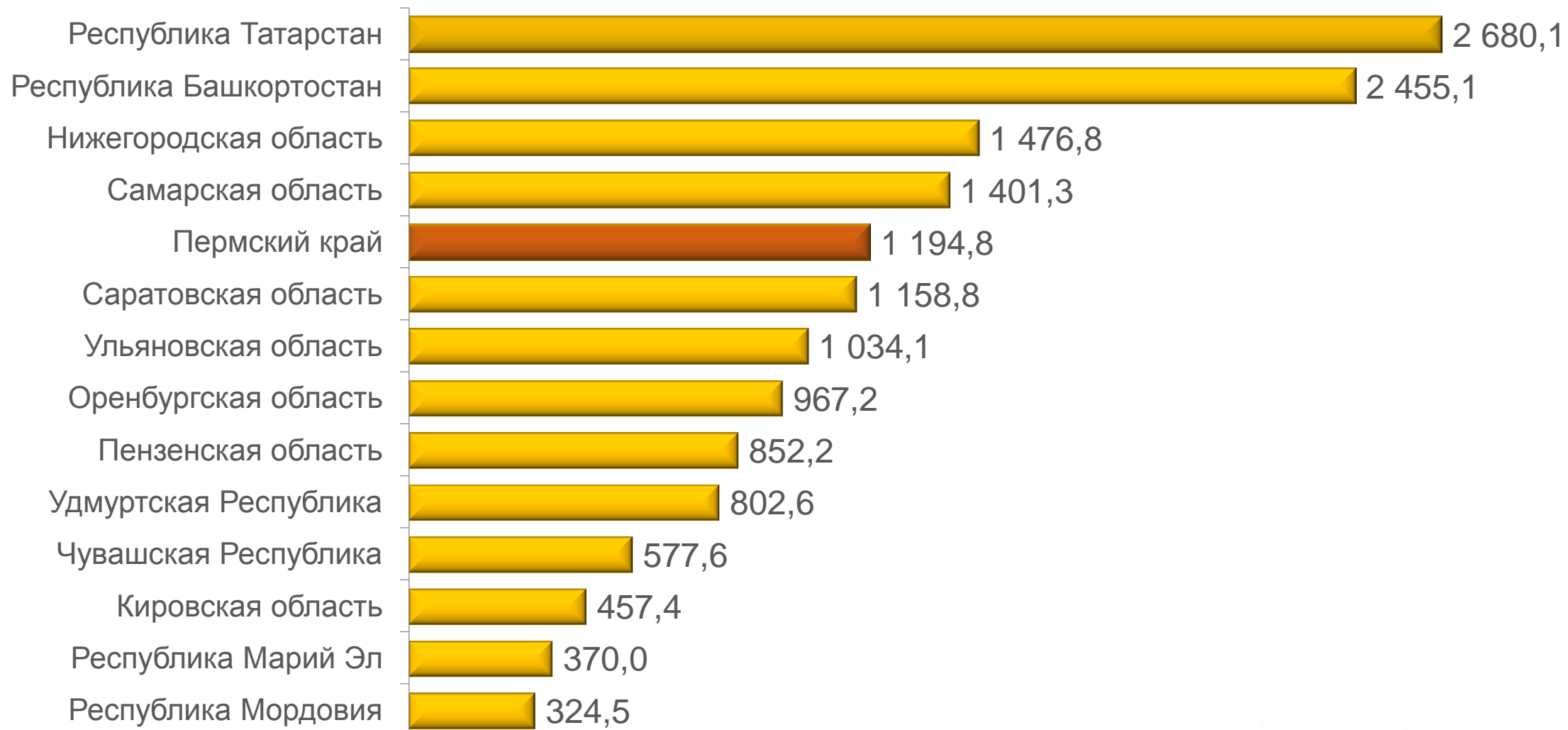


2020 год



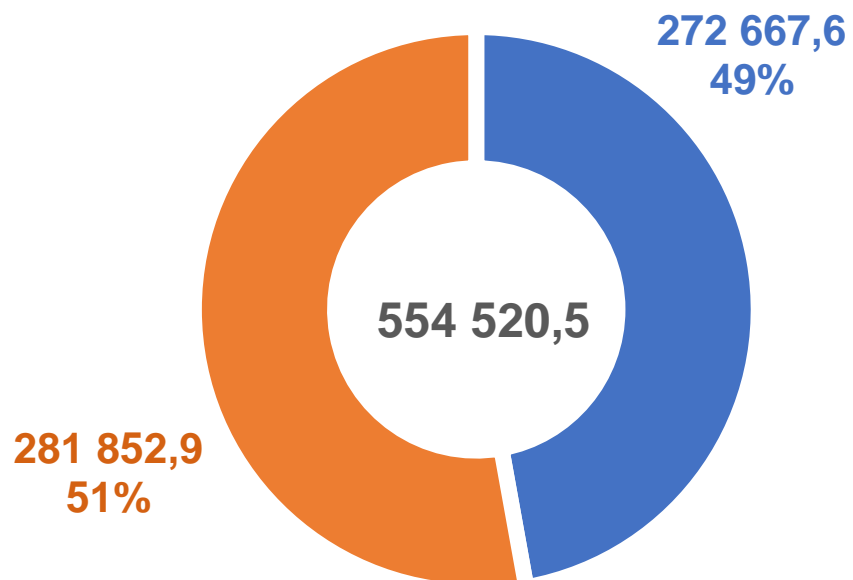
ВВОД В ДЕЙСТВИЕ ЖИЛЫХ ДОМОВ

(январь-декабрь 2020 года; тысяч квадратных метров общей площади)



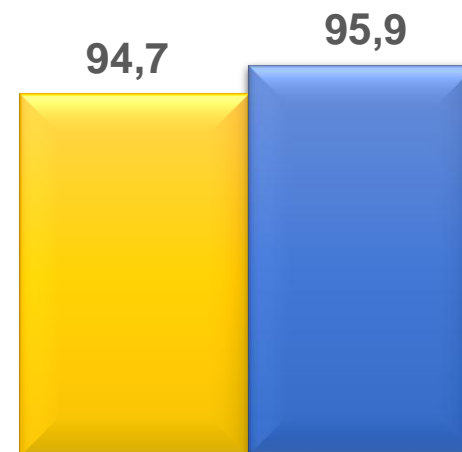
ОБОРОТ РОЗНИЧНОЙ ТОРГОВЛИ В ЯНВАРЕ-ДЕКАБРЕ 2020 ГОДА

Оборот розничной торговли
(миллионов рублей)



- **пищевые продукты, включая напитки, и табачные изделия**
- **непродовольственные товары**

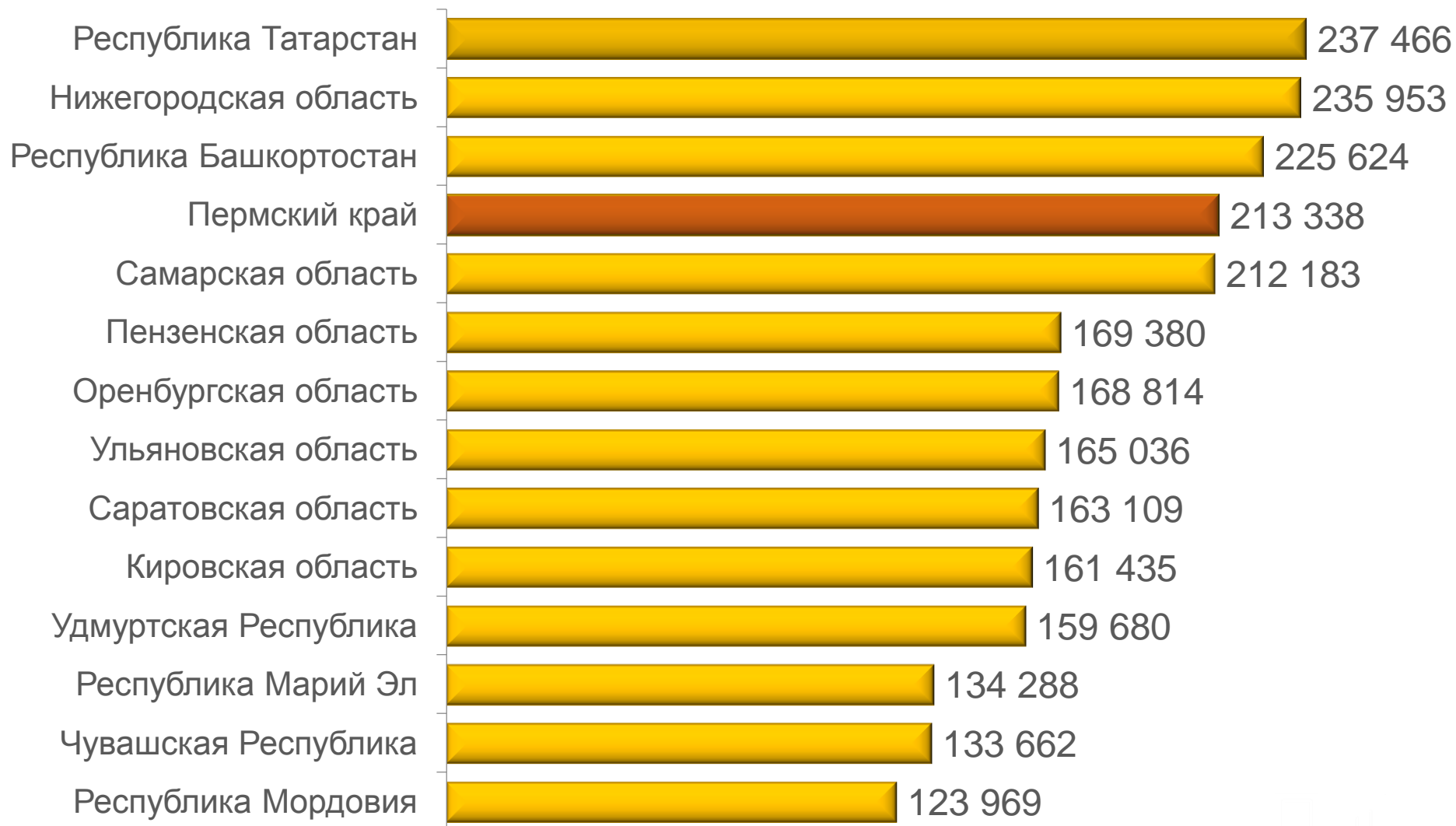
Индекс физического объёма
оборота розничной торговли
(в % к соответствующему периоду предыдущего
года; в сопоставимых ценах)



■ Пермский край ■ Российская Федерация

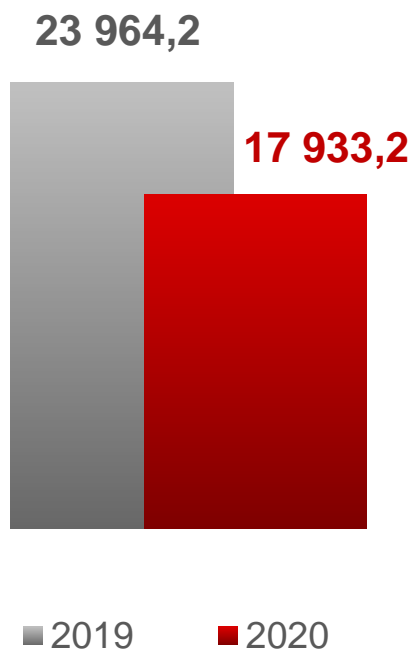


ОБОРОТ РОЗНИЧНОЙ ТОРГОВЛИ НА ДУШУ НАСЕЛЕНИЯ ПО СУБЪЕКТАМ ПФО В ЯНВАРЕ-ДЕКАБРЕ 2020 ГОДА (рублей)

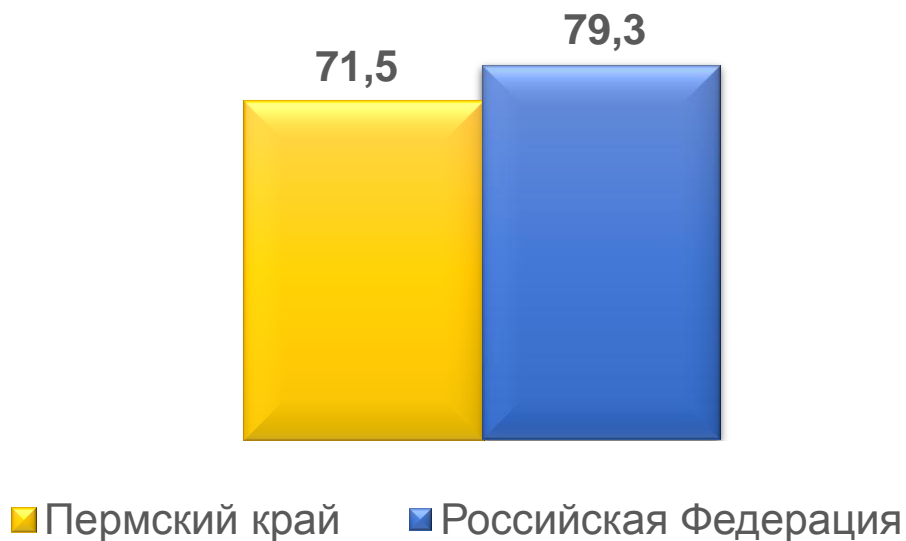


ОБОРОТ ОБЩЕСТВЕННОГО ПИТАНИЯ В ЯНВАРЕ-ДЕКАБРЕ

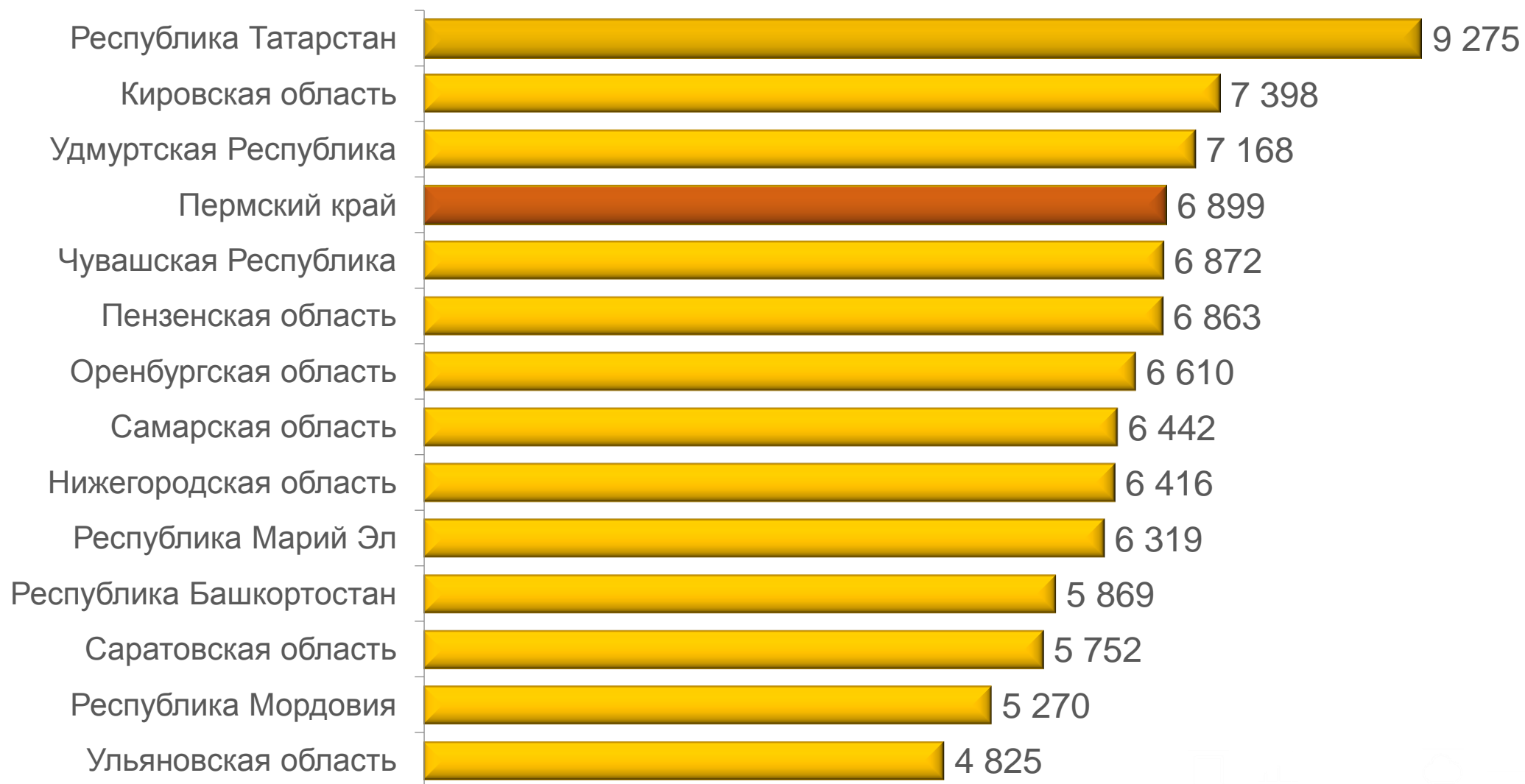
Оборот общественного питания
(миллионов рублей)



Индекс физического объёма
оборота общественного питания
(январь-декабрь 2020 в % к соответствующему
периоду предыдущего года; в сопоставимых
ценах)

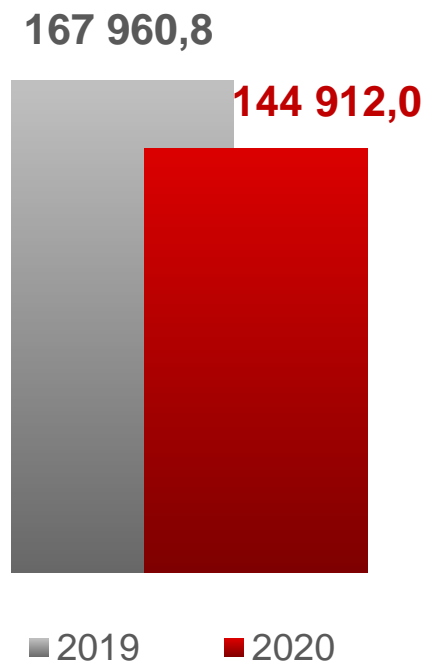


ОБОРОТ ОБЩЕСТВЕННОГО ПИТАНИЯ НА ДУШУ НАСЕЛЕНИЯ ПО СУБЪЕКТАМ ПФО В ЯНВАРЕ-ДЕКАБРЕ 2020 ГОДА (рублей)



ОБЪЁМ ПЛАТНЫХ УСЛУГ НАСЕЛЕНИЮ В ЯНВАРЕ-ДЕКАБРЕ

Объём платных услуг населению
(миллионов рублей)



Индекс физического объёма
платных услуг населению
(январь-декабрь 2020 года в %
к соответствующему периоду предыдущего года;
в сопоставимых ценах)



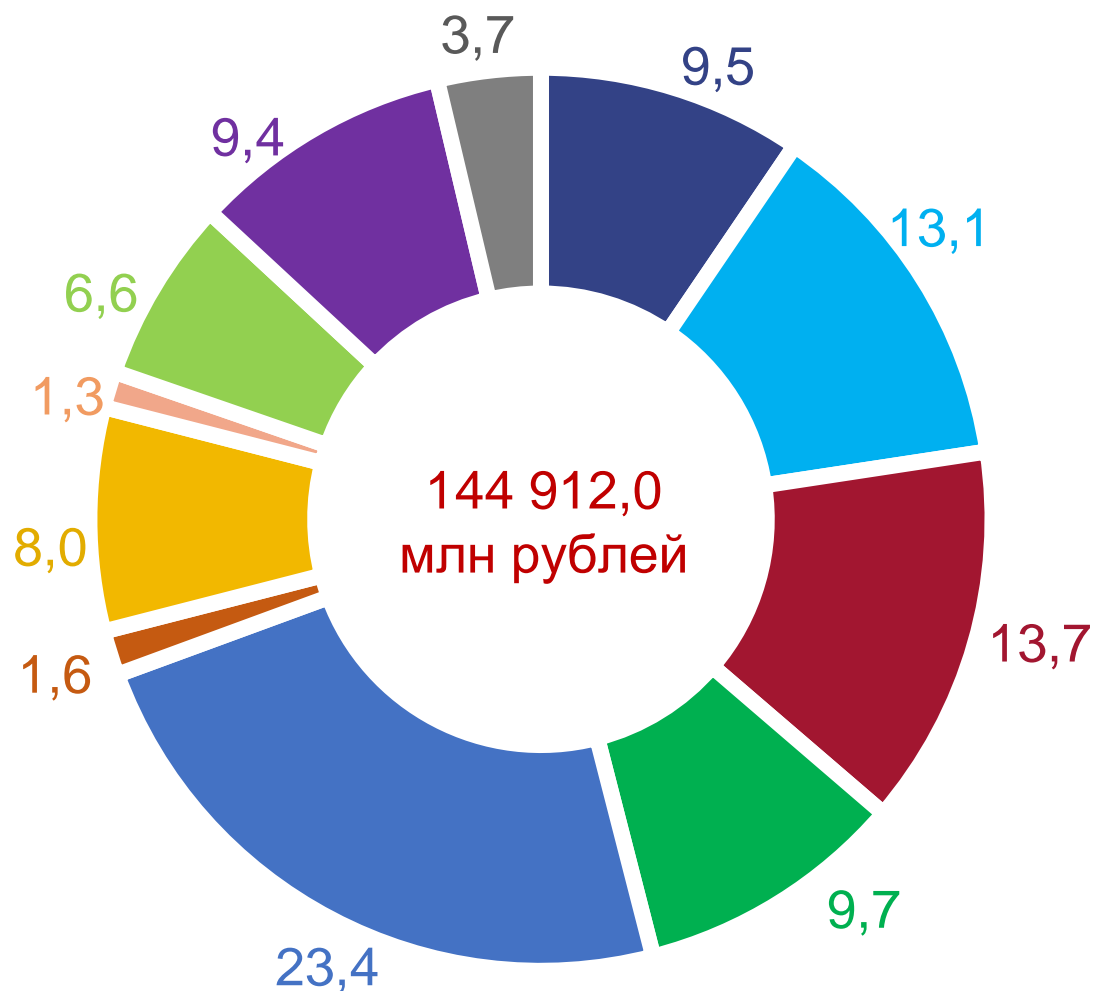
ОБЪЁМ ПЛАТНЫХ УСЛУГ НАСЕЛЕНИЮ ПО ВИДАМ

(январь-декабрь 2020 года в % к соответствующему периоду предыдущего года; в сопоставимых ценах)



РАСПРЕДЕЛЕНИЕ ПЛАТНЫХ УСЛУГ НАСЕЛЕНИЮ ПО ВИДАМ

(в январе-декабре 2020 года; в процентах к итогу)

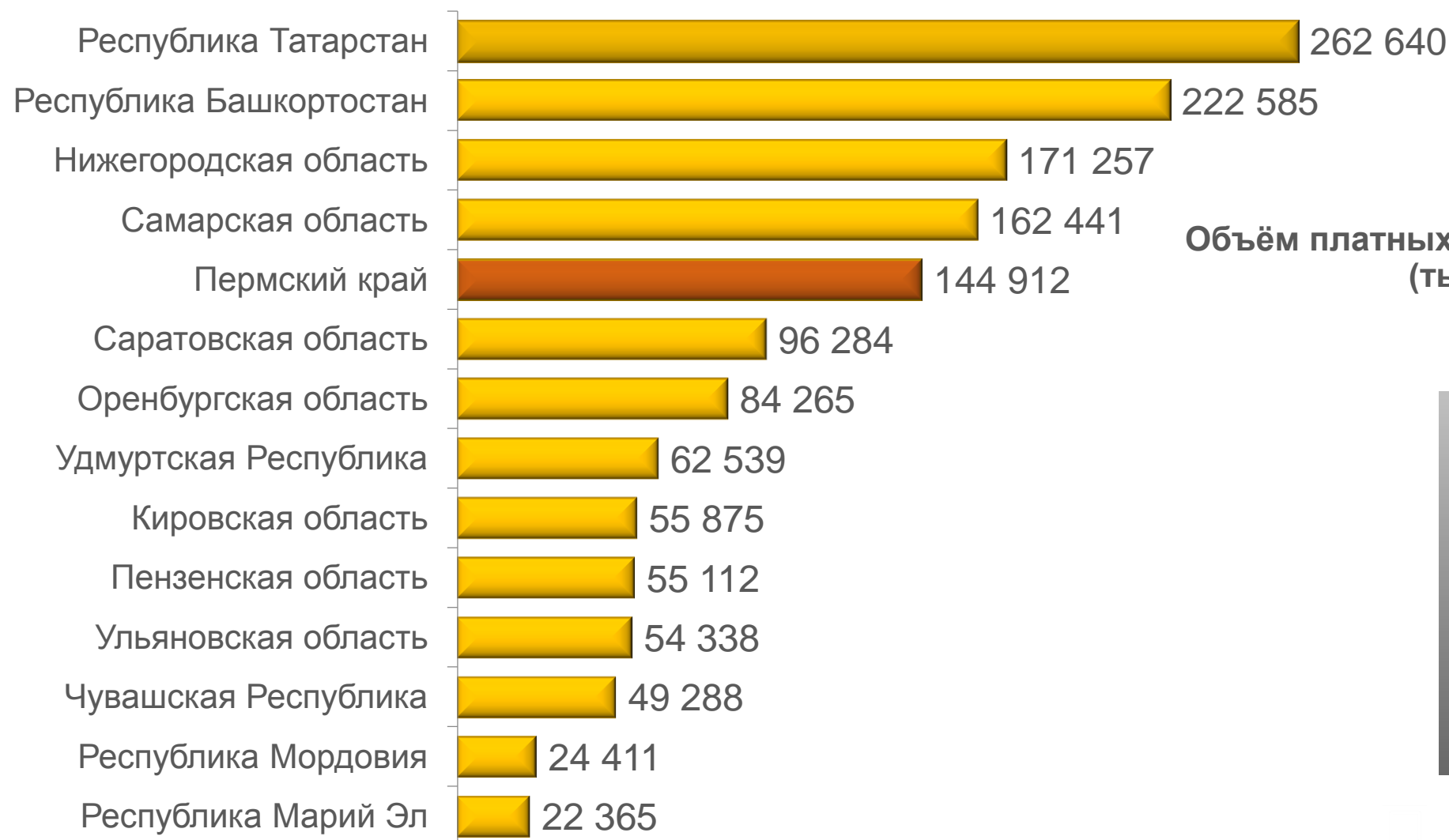


- бытовые услуги
- транспортные услуги
- услуги телекоммуникационные
- жилищные услуги
- коммунальные услуги
- услуги туристических агентств, туроператоров и прочие услуги по бронированию и сопутствующие им услуги
- медицинские услуги
- услуги специализированных коллективных средств размещения
- услуги системы образования
- прочие платные услуги
- прочие виды услуг




ОБЪЁМ ПЛАТНЫХ УСЛУГ НАСЕЛЕНИЮ ПО СУБЪЕКТАМ ПФО

(январь-декабрь 2020 года; миллионов рублей)

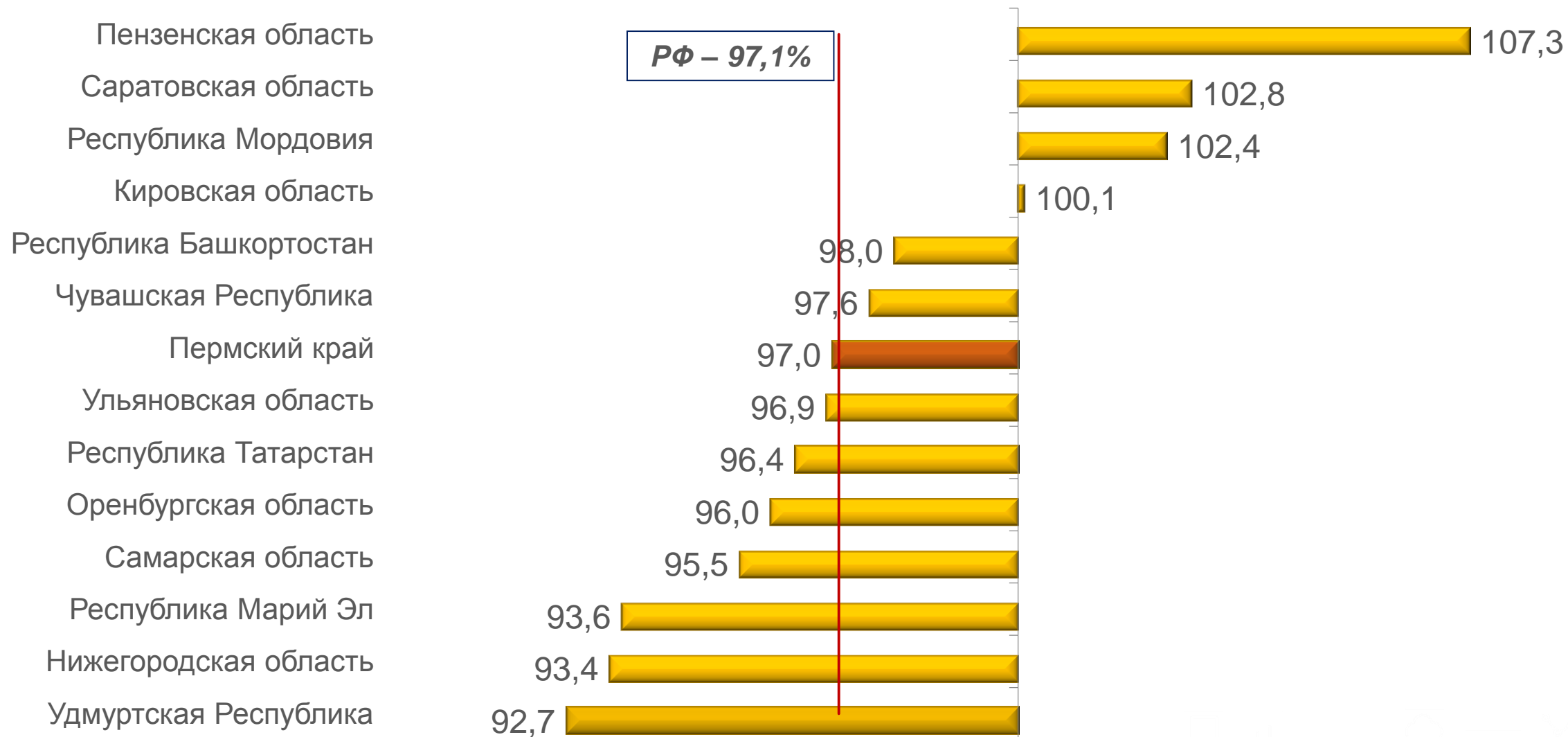


Объём платных услуг на душу населения
(тысяч рублей)



ИНДЕКС ПРОМЫШЛЕННОГО ПРОИЗВОДСТВА ПО СУБЪЕКТАМ ПФО

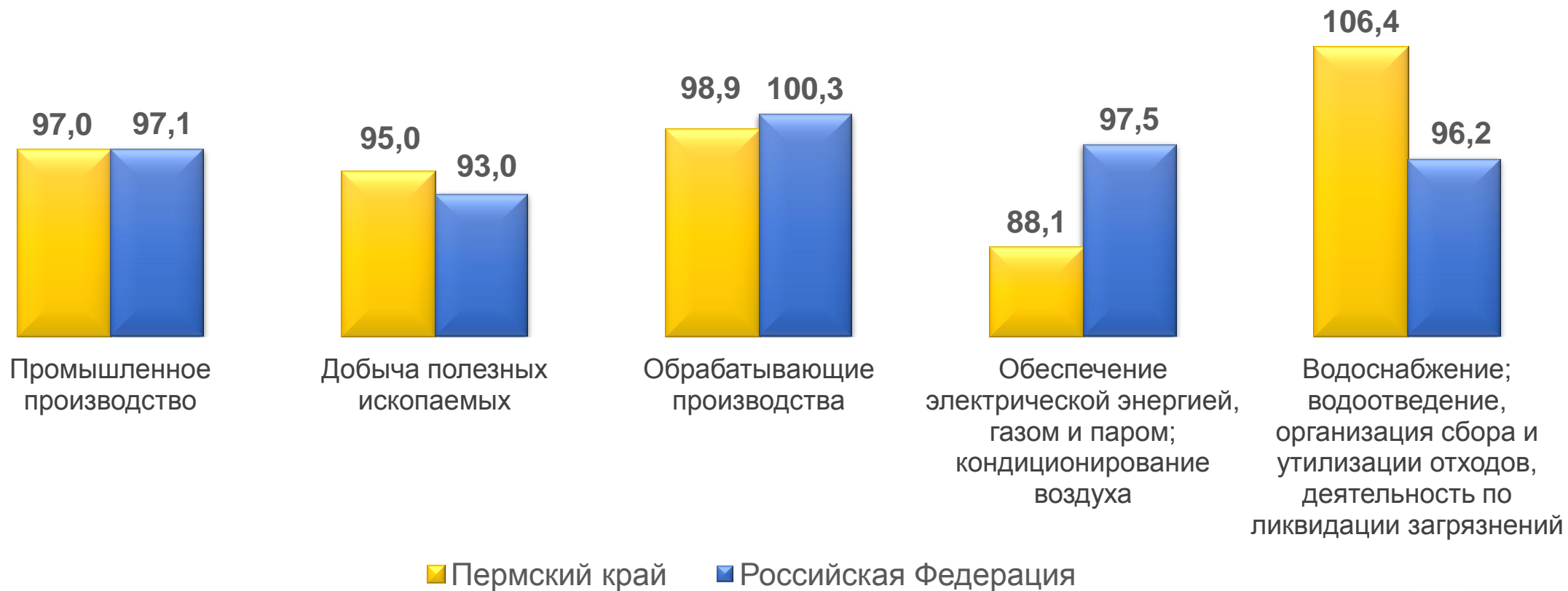
(в сопоставимых ценах;
январь-декабрь 2020 года в % к соответствующему периоду предыдущего года)



ИНДЕКС ПРОМЫШЛЕННОГО ПРОИЗВОДСТВА

(в сопоставимых ценах;

январь-декабрь 2020 года в % к соответствующему периоду предыдущего года)



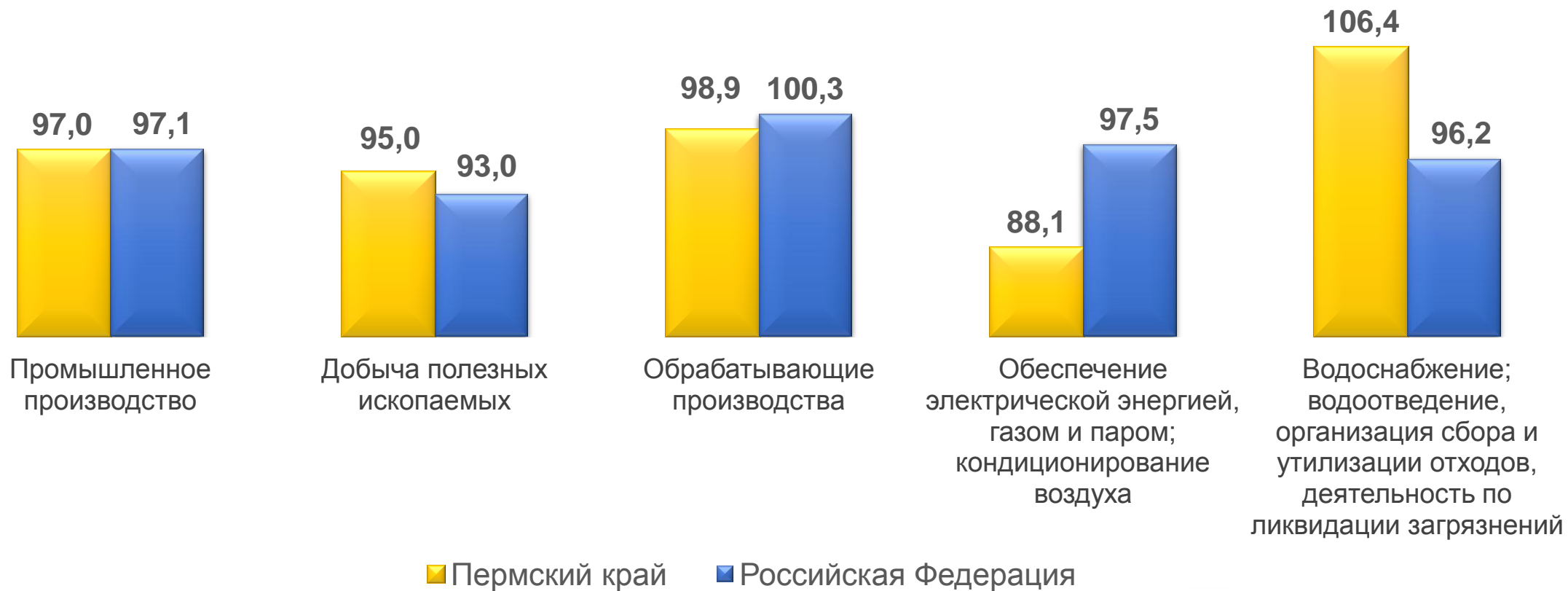
ИНДЕКСЫ ПРОИЗВОДСТВА ПО ВИДУ ДЕЯТЕЛЬНОСТИ «ОБРАБАТЫВАЮЩИЕ ПРОИЗВОДСТВА» (в сопоставимых ценах; январь-декабрь 2020 года в % к соответствующему периоду предыдущего года)



ИНДЕКС ПРОМЫШЛЕННОГО ПРОИЗВОДСТВА

(в сопоставимых ценах;

январь-декабрь 2020 года в % к соответствующему периоду предыдущего года)



ИНДЕКСЫ ПРОИЗВОДСТВА ПРОДУКЦИИ СЕЛЬСКОГО ХОЗЯЙСТВА ЗА ЯНВАРЬ-ДЕКАБРЬ 2020 ГОДА

(в хозяйствах всех категорий; предварительные данные;
в сопоставимых ценах; в % к предыдущему году)



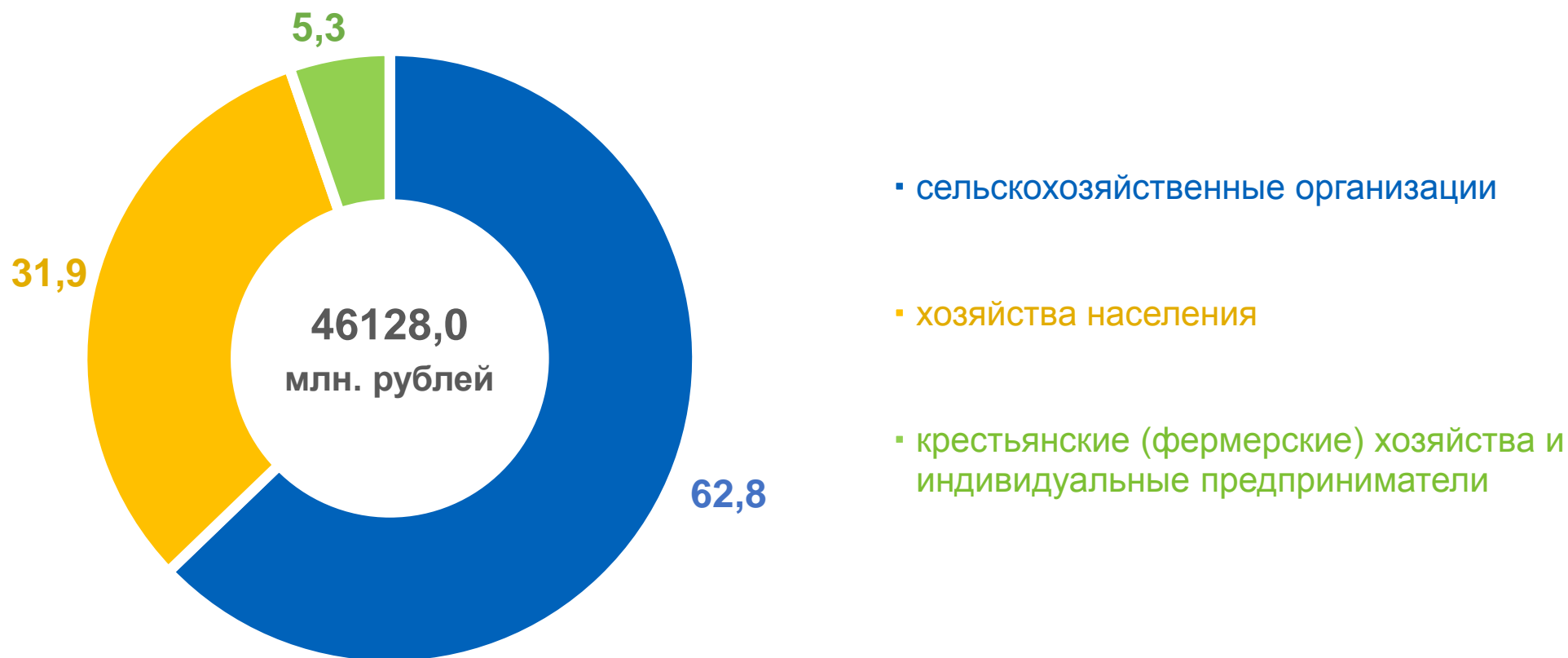
ИНДЕКСЫ ПРОИЗВОДСТВА ПРОДУКЦИИ СЕЛЬСКОГО ХОЗЯЙСТВА ЗА ЯНВАРЬ-ДЕКАБРЬ

(предварительные данные; в сопоставимых ценах;
в % к предыдущему году)

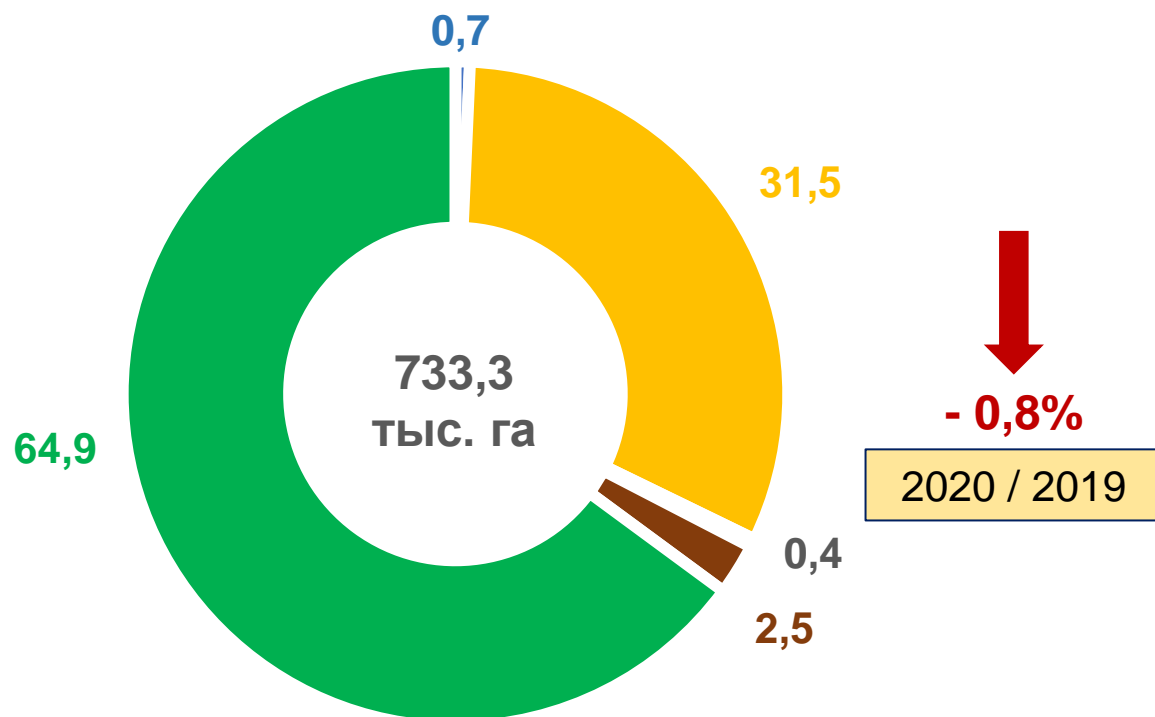


СТРУКТУРА ПРОДУКЦИИ СЕЛЬСКОГО ХОЗЯЙСТВА ПО КАТЕГОРИЯМ ХОЗЯЙСТВ ЗА ЯНВАРЬ-ДЕКАБРЬ 2020 ГОДА

(предварительные данные; в фактических ценах;
в % от хозяйств всех категорий)



СТРУКТУРА ПОСЕВНЫХ ПЛОЩАДЕЙ СЕЛЬСКОХОЗЯЙСТВЕННЫХ КУЛЬТУР в 2020 году (в хозяйствах всех категорий; в процентах от общего объема посевной площади)



- Овощи открытого грунта
- Зерновые и зернобобовые культуры
- Технические культуры
- Картофель
- Кормовые культуры

УРОЖАЙ СЕЛЬСКОХОЗЯЙСТВЕННЫХ КУЛЬТУР (в хозяйствах всех категорий; тысяч тонн)



Данные за 2020 год - предварительные.



ПОГОЛОВЬЕ СКОТА И ПТИЦЫ

(в хозяйствах всех категорий; на конец года; тысяч голов)

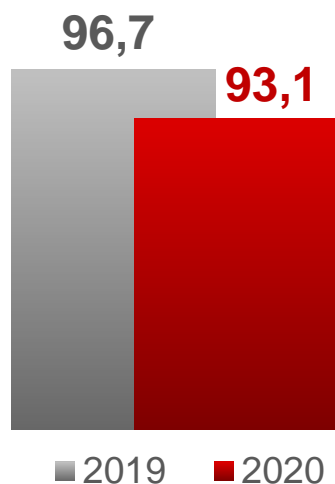


¹⁾ Данные оперативной отчетности.

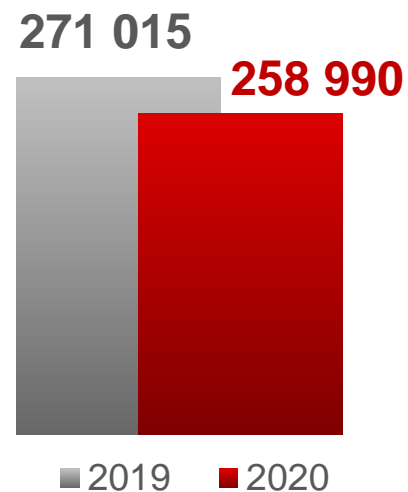


МАЛЫЙ БИЗНЕС

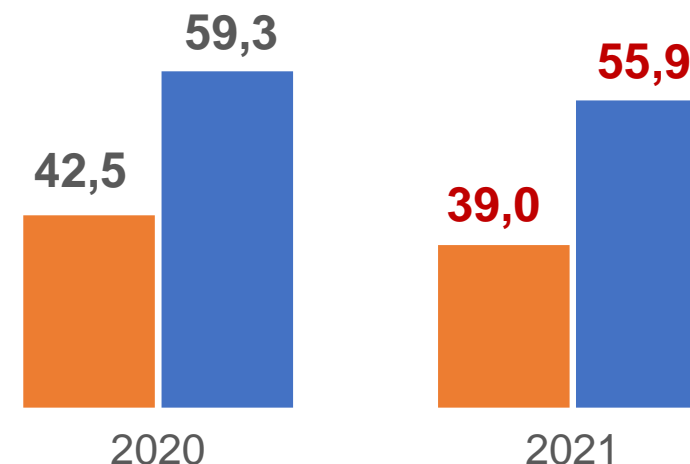
Средняя численность работников
малых предприятий
(без микропредприятий; январь-сентябрь;
тысяч человек)



Оборот малых предприятий
(без микропредприятий;
январь-сентябрь; миллионов рублей)



Количество субъектов в Едином
реестре субъектов малого и среднего
предпринимательства
(на начало года; тысяч единиц)



■ Малые и микропредприятия
■ Индивидуальные предприниматели

1 раз в 5 лет

Сплошные статистические
наблюдения за деятельностью
субъектов малого и среднего
предпринимательства

- Будут охвачены **все субъекты** малого и среднего предпринимательства

