

ЦЕЛИ И ЗАДАЧИ ВЫБОРОЧНОГО НАБЛЮДЕНИЯ ТРУДОУСТРОЙСТВА ВЫПУСКНИКОВ, ПОЛУЧИВШИХ СРЕДНЕЕ ПРОФЕССИОНАЛЬНОЕ И ВЫСШЕЕ ОБРАЗОВАНИЕ



**Периоды
проведения
обследования**

С апреля по сентябрь
2021 года (ежемесячно)



**Цель
обследования**

Получение информации
о трудоустройстве и
степени закрепляемости
выпускников
по полученной
профессии среднего
профессионального
или высшего
образования



**Задача
обследования**

Узнать:
особенности обучения
в образовательной
организации
способы поиска работы
после окончания
образовательной
организации
соответствие первой и
текущей работы, связи с
полученной профессией



ОСНОВНЫЕ МОМЕНТЫ ПРОВЕДЕНИЯ НАБЛЮДЕНИЯ

Обследование выборочное. Отбор домохозяйств осуществлялся на федеральном уровне специальным научным методом.

Опросу подлежат лица **в возрасте 15 лет и старше**.

Данные, полученные от респондентов, являются конфиденциальными и не подлежат разглашению.

Сбор данных проводится **интервьюерами**; будут иметь служебное удостоверение установленного образца, действительное при предъявлении паспорта гражданина РФ.

Метод опроса – **обход** жилых помещений, в которых проживает население.

Ответы используются в обобщенном виде в целях формирования официальной статистической информации.

Особенность – опросу подлежат только **сами выпускники**, получившие среднее профессиональное и высшее образование в 2016-2020 годах. Получение информации от совместно проживающих членов семьи не допускается.



МУНИЦИПАЛЬНЫЕ ОБРАЗОВАНИЯ, ПОДЛЕЖАЩИЕ НАБЛЮДЕНИЮ

Александровский
 Бардымский
 Березовский
 Еловский
 Карагайский
 Косинский
 Кочевский
 Кудымкарский
 Куединский
 Ординский
 Сивинский
 Уинский
 Юсьвинский

МУНИЦИПАЛЬНЫЕ
ОКРУГА

МУНИЦИПАЛЬНЫЕ
РАЙОНЫ

Большесосновский
 Кунгурский
 Пермский

ГОРОДСКИЕ
ОКРУГА



город Пермь
 город Березники
 Верещагинский
 Горнозаводский
 Гремячинский
 город Губаха
 Добрянский
 Ильинский
 город Кизел
 Красновишерский
 Краснокамский
 город Кудымкар
 город Кунгур
 Лысьвенский
 Нытвенский
 Октябрьский
 Осинский
 Оханский
 Очерский
 Соликамский
 Суксунский
 Чайковский
 Чердынский
 Чернушинский
 Чусовской
 ЗАТО Звездный



ПУБЛИКАЦИЯ ИТОГОВ НАБЛЮДЕНИЯ

Результаты проведенных наблюдений размещаются на официальном сайте Росстата: Главная страница / Статистика / Официальная статистика / Переписи и обследования / Федеральные статистические наблюдения по социально-демографическим проблемам.

Федеральная служба государственной статистики

ВЫБОРОЧНОЕ НАБЛЮДЕНИЕ ТРУДОУСТРОЙСТВА ВЫПУСКНИКОВ 2016

- Содержание
 - Общее
 - Описание наблюдения
 - Материалы наблюдения
 - Итоги наблюдения
 - Официальные документы

Общее

Итоги выборочного наблюдения трудоустройства выпускников, получивших среднее профессиональное и высшее образование

ФЕДЕРАЛЬНОЕ СТАТИСТИЧЕСКОЕ ВЫБОРОЧНОЕ НАБЛЮДЕНИЕ ТРУДОУСТРОЙСТВА ВЫПУСКНИКОВ, ПОЛУЧИВШИХ СРЕДНЕЕ ПРОФЕССИОНАЛЬНОЕ И ВЫСШЕЕ ОБРАЗОВАНИЕ

Федеральной службой государственной статистики впервые проведено выборочное наблюдение трудоустройства выпускников, получивших среднее профессиональное и высшее образование (далее – выборочное наблюдение). Выборочное наблюдение проведено во исполнение постановления Правительства Российской Федерации от 27 ноября 2010 г. № 946 «Об организации в Российской Федерации системы федеральных статистических наблюдений по социально-демографическим проблемам и мониторинга экономических потерь от смертности, заболеваемости и инвалидизации населения». Наблюдение являлось дополнительным модулем к выборочному обследованию рабочей силы и ежемесячно проводилось с апреля по сентябрь 2016 года.

Единицы наблюдения - лица, имеющие следующие уровни образования: высшее (бакалавриат, специалитет, магистратура, подготовка кадров высшей квалификации), среднее профессиональное (включая бывшее начальное профессиональное) и окончившие образовательную организацию в 2010-2015 годах. Лица, получившие за период с 2010 по 2015 гг. два и более образования учтены один раз по образованию более высокого уровня (если получено два образования одного уровня – то по последнему образованию).

Выборочная совокупность выпускников составила 36 тыс. человек, или около 0,3 % от общей численности выпускников 2010-2015 гг. Объем выборочного массива при проведении наблюдения составил более 100 тыс. домашних хозяйств, которые посещали интервьюеры. Опрос проводился в тех домашних хозяйствах, в которых проживали выпускники, окончившие образовательные организации в 2010-2015 годах.

Итоги выборочного наблюдения были распространены на генеральную совокупность населения по данным текущих расчетов, имеющую те же характеристики, что и выпускники образовательных организаций. Методология взвешивания и распространения данных выборочного обследования основана на присвоении соответствующего индивидуального веса каждой отдельной единице наблюдения. Процедура расчета весовых коэффициентов заключается в сопоставлении по каждому субъекту Российской Федерации выборочной совокупности (численности обследованных граждан), стратифицированной по полу, пятилетним возрастным группам, типу поселения (городское, сельское) с генеральной совокупностью населения по данным текущих расчетов, стратифицированной по этим же характеристикам.

По результатам наблюдения сформирована официальная статистическая информация, отражающая трудоустройство и степень закрепляемости выпускников по полученной профессии (специальности) среднего профессионального или высшего образования. В прилагаемых таблицах приводятся данные:

- о выпускниках образовательных организаций 2010-2015 гг. и процессе их трудоустройства;
- о результатах трудоустройства и трудовой деятельности выпускников на первой работе;
- о текущем положении выпускников на рынке труда в 2016 году;
- о текущей занятости выпускников в 2016 году.

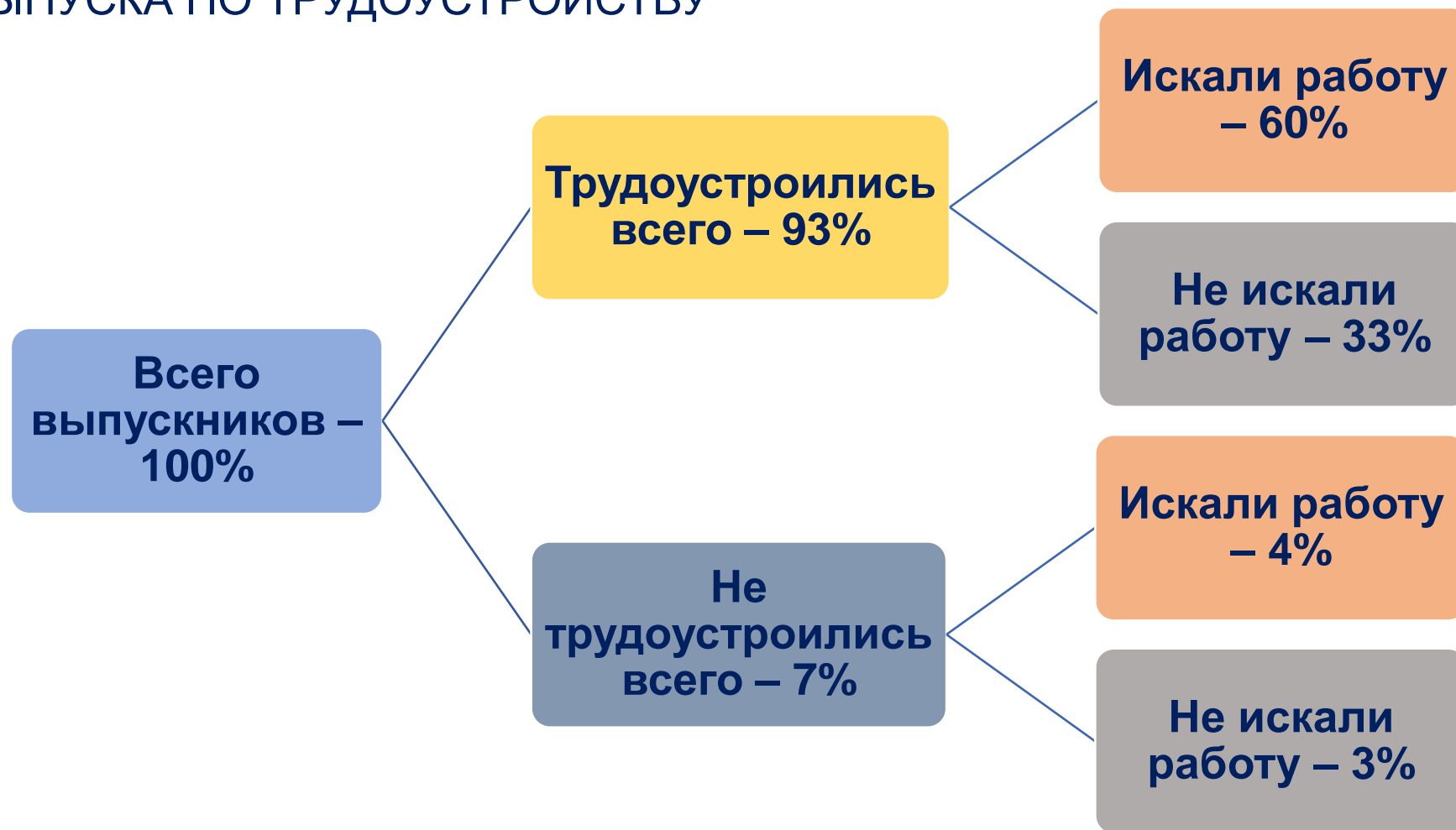
По результатам статистического наблюдения рассчитаны следующие показатели:

Численность выпускников образовательных организаций со средним профессиональным или высшим образованием – численность лиц, окончивших профессиональную образовательную организацию или образовательную организацию высшего образования и получивших диплом соответственно о среднем профессиональном образовании или диплом бакалавра, специалиста, магистра или диплом об окончании аспирантуры (адъюнктуры), одианатов, ассистентов-стажировки. В целях данного наблюдения в численность выпускников

© 2016 Федеральная служба государственной статистики



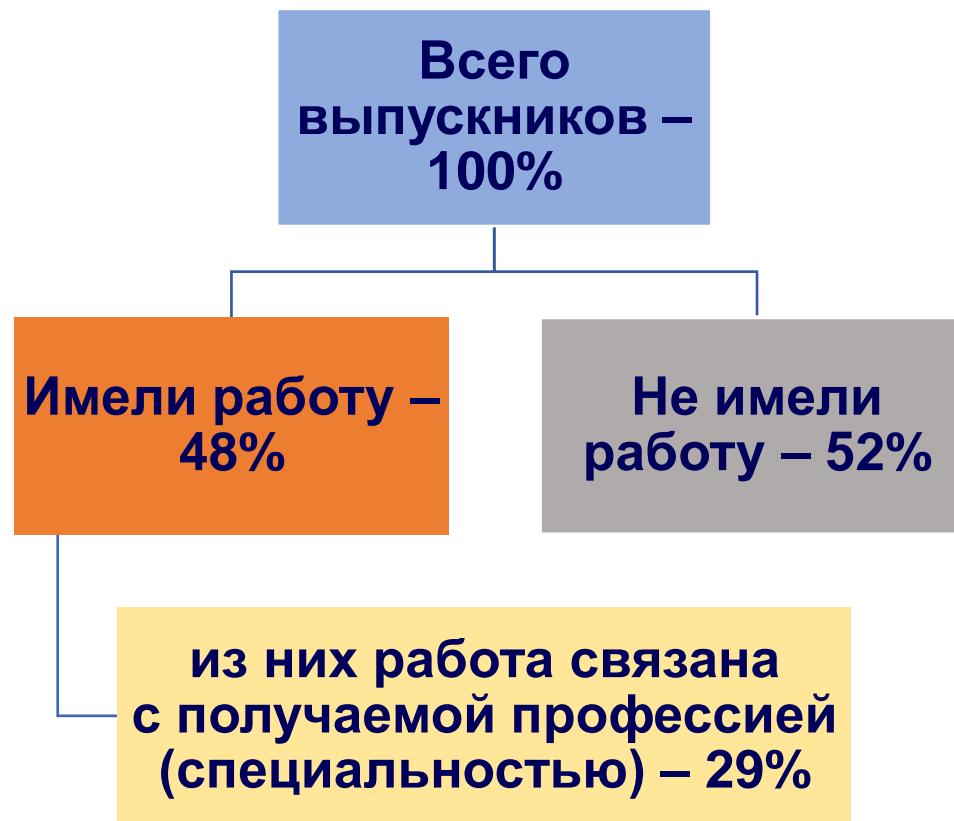
ОСНОВНЫЕ ПОКАЗАТЕЛИ НАБЛЮДЕНИЯ В 2016 ГОДУ

РАСПРЕДЕЛЕНИЕ ВЫПУСКНИКОВ ОБРАЗОВАТЕЛЬНЫХ ОРГАНИЗАЦИЙ
2010–2015 ГГ. ВЫПУСКА ПО ТРУДОУСТРОЙСТВУ

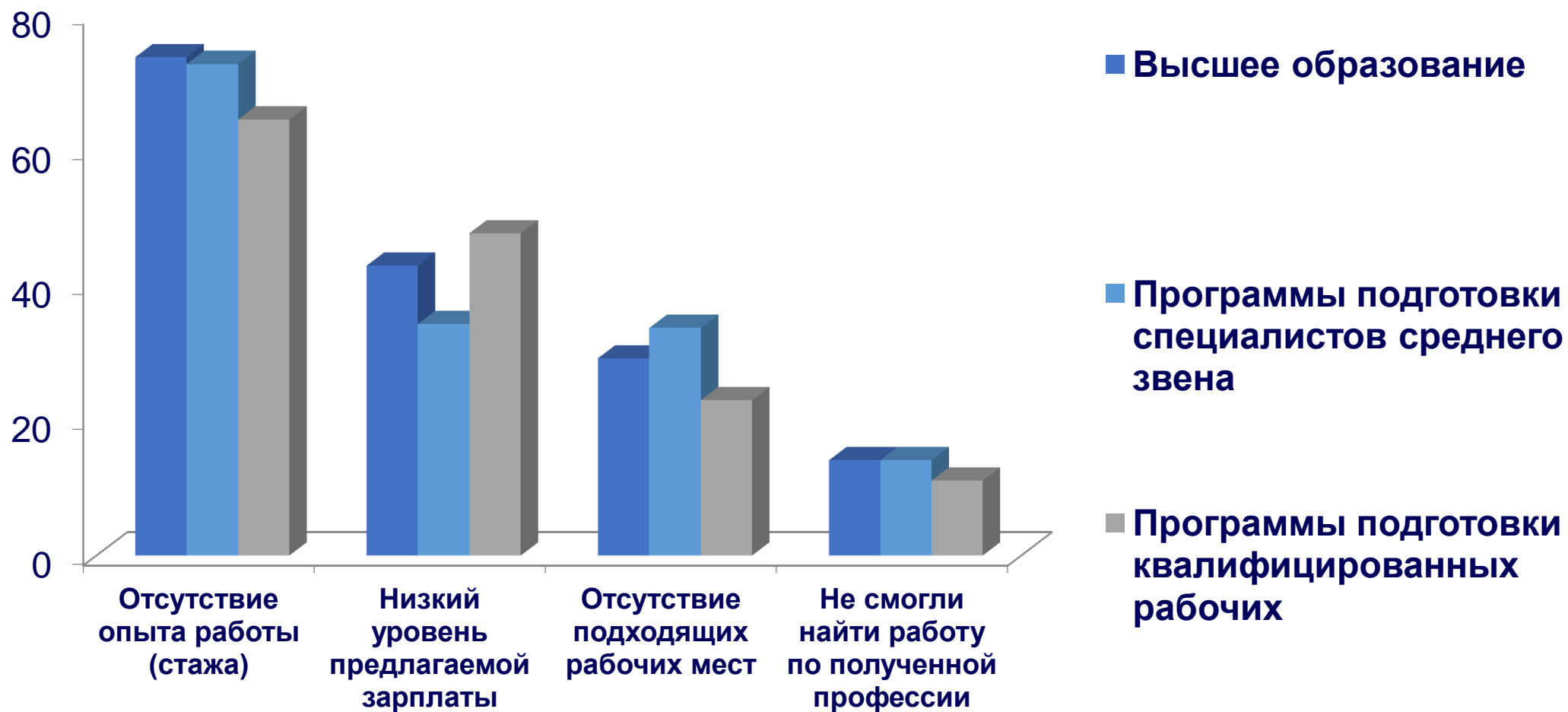
УДЕЛЬНЫЙ ВЕС ТРУДОУСТРОИВШИХСЯ ВЫПУСКНИКОВ ОБРАЗОВАТЕЛЬНЫХ ОРГАНИЗАЦИЙ ПО УРОВНЮ ОБРАЗОВАНИЯ, В ПРОЦЕНТАХ ОТ ОБЩЕЙ ЧИСЛЕННОСТИ ВЫПУСКНИКОВ СООТВЕТСТВУЮЩЕГО УРОВНЯ ОБРАЗОВАНИЯ



РАСПРЕДЕЛЕНИЕ ВЫПУСКНИКОВ ОБРАЗОВАТЕЛЬНЫХ ОРГАНИЗАЦИЙ ПО НАЛИЧИЮ РАБОТЫ ВО ВРЕМЯ ОБУЧЕНИЯ И СВЯЗИ РАБОТЫ ВО ВРЕМЯ ОБУЧЕНИЯ С ПОЛУЧАЕМОЙ ПРОФЕССИЕЙ



РАСПРЕДЕЛЕНИЕ ВЫПУСКНИКОВ ОБРАЗОВАТЕЛЬНЫХ ОРГАНИЗАЦИЙ ПО ТРУДНОСТЯМ ПРИ ПОПЫТКАХ ОФОРМИТЬСЯ НА РАБОТУ, ПРОЦЕНТОВ



РАСПРЕДЕЛЕНИЕ ТРУДОУСТРОИВШИХСЯ ВЫПУСКНИКОВ ПО ПРОДОЛЖИТЕЛЬНОСТИ ЗАНЯТОСТИ НА ПЕРВОЙ РАБОТЕ, В ПРОЦЕНТАХ ОТ ОБЩЕЙ ЧИСЛЕННОСТИ ТРУДОУСТРОИВШИХСЯ ВЫПУСКНИКОВ

