

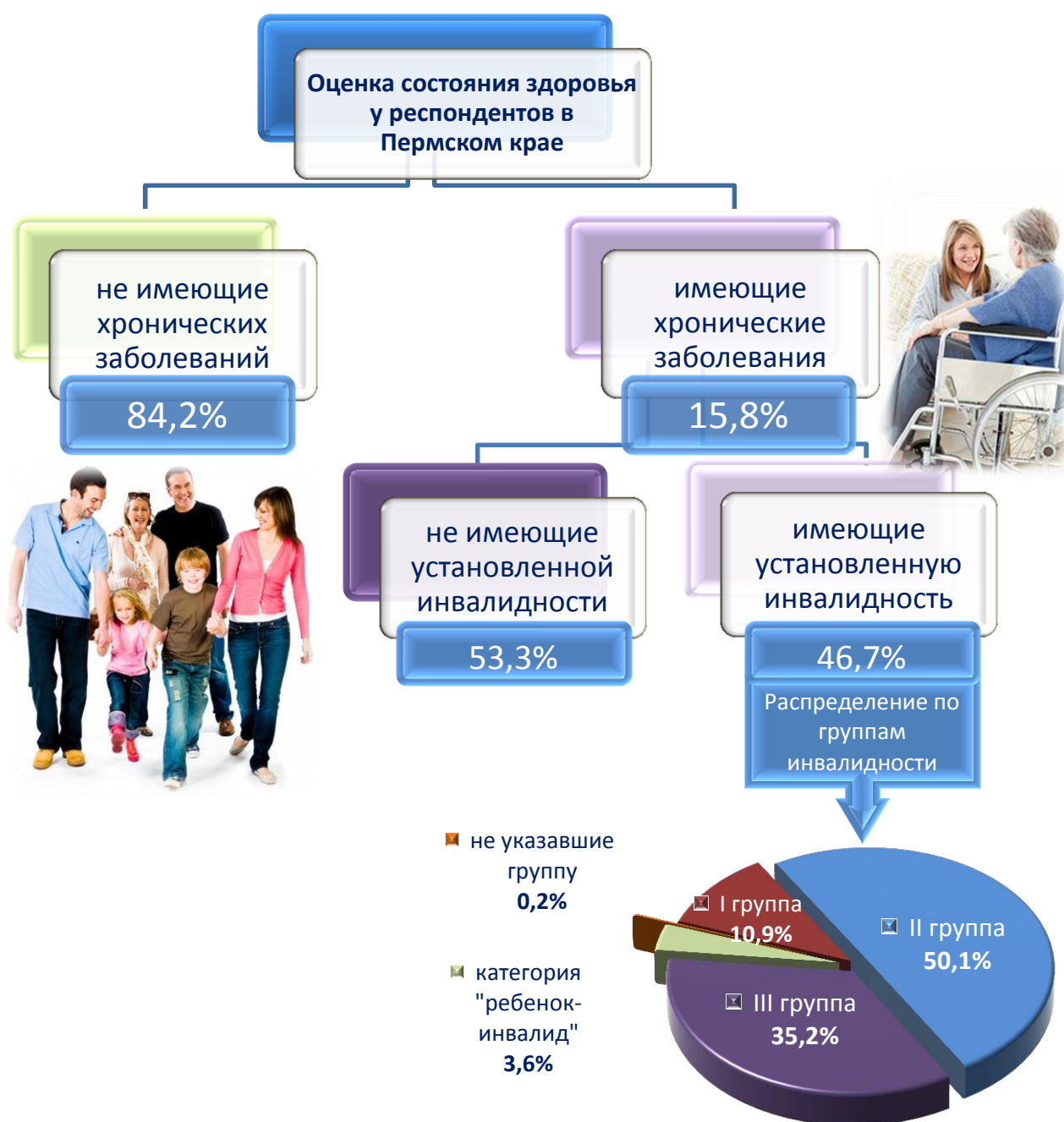
СТАТИСТИКА В КАРТИНКАХ



Выпуск № 50_2016(94)

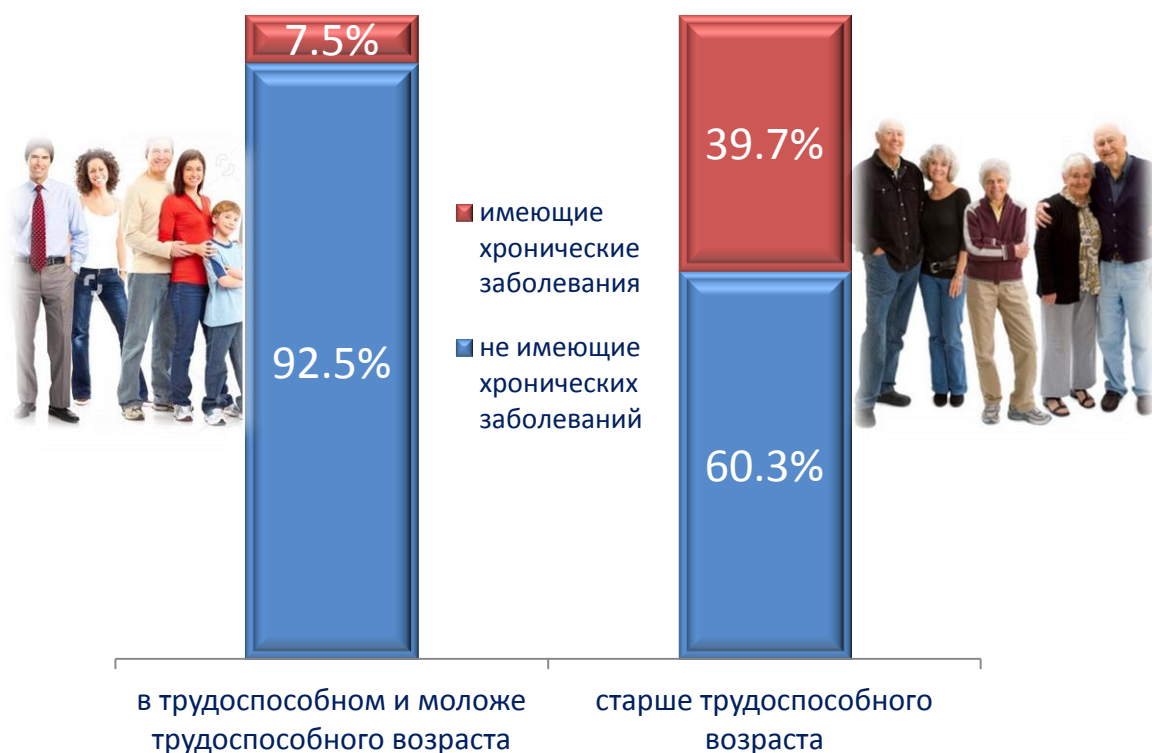
Итоги федерального статистического наблюдения «Социально-демографическое обследование 2015 года» по Пермскому краю¹

Оценка состояния здоровья населения



¹ Данные приведены по лицам, принявшим участие в микропереписи населения 2015 года.

Наличие хронических заболеваний у населения разных возрастных групп



Доля населения, указавшая наличие хронических заболеваний, ограничивающих жизнедеятельность, по регионам Приволжского федерального округа

(в общем числе опрошенных)



Рождаемость и репродуктивные планы населения



Число ожидаемых детей у населения Пермского края

(в процентах, к ответившим на вопрос о репродуктивных планах)

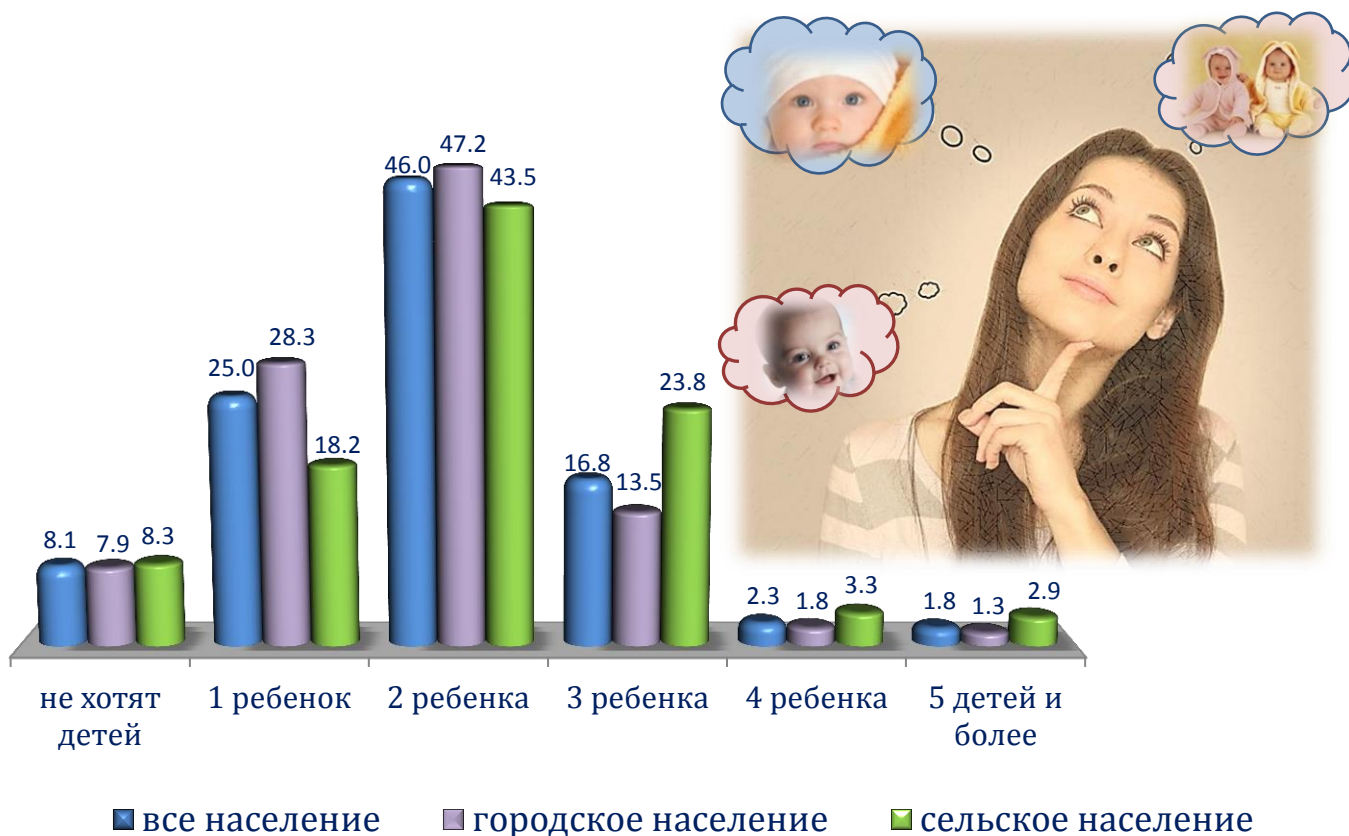
■ Мужчины
(в возрасте
18-59 лет)

■ Женщины
(в возрасте
18-44 лет)



Число желаемых детей у городских и сельских жителей в Пермском крае

(в процентах, к ответившим на вопрос о репродуктивных планах)



Значимость условий, которые могли бы способствовать рождению желаемого числа детей (опрос женщин 18-44) (по 5-бальной шкале) в Пермском крае



- 1 балл
- 2 балла
- 3 балла
- 4 балла
- 5 баллов

возможность получения федерального материнского капитала

возможность при рождении второго или последующего ребенка получить беспроцентную ссуду на покупку жилья

возможность получения регионального материнского капитала

возможность получения ежемесячного денежного пособия по уходу за ребенком до 3 лет

повышение уровня жизни семьи

возможность получить место в детском саду, яслях

возможность получения ежемесячной денежной выплаты на третьего ребенка в размере прожиточного минимума

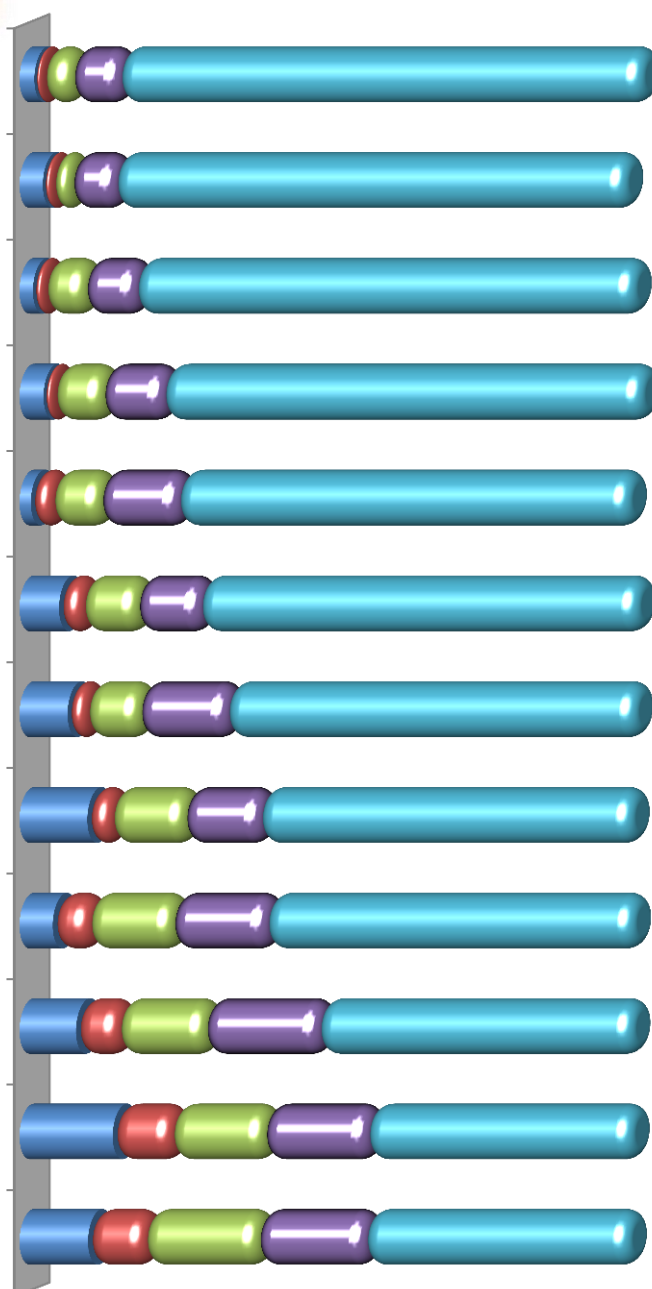
предоставление семьям с тремя и более детьми земельных участков

налоговые льготы работающим родителям


возможность иметь гибкий график работы (или неполный рабочий день/неделю или дистанционно, на дому)

возможность профессиональной подготовки, переподготовки и повышения квалификации в период отпуска по уходу за ребенком

изменение личных обстоятельств



Рейтинг условий, которые могли бы способствовать рождению желаемого числа детей (опрос женщин, в возрасте 18-44 лет)




4,7 балла.

Получение федерального материнского капитала




4,7 балла

Получение беспроцентной ссуды на покупку жилья



4,6 балла

Получение регионального материнского капитала



4,5 балла

Получения ежемесячного денежного пособия (по уходу за ребенком до 3 лет), повышение уровня жизни семьи



4,4 балла

возможность без проблем получить место для ребенка в детском саду