



Территориальный орган
Федеральной службы государственной статистики
по Пермскому краю



ФЕДЕРАЛЬНАЯ СЛУЖБА
ГОСУДАРСТВЕННОЙ СТАТИСТИКИ

Численность и заработная плата работников организаций Пермского края по видам экономической деятельности



январь-ноябрь 2022 г.



ФЕДЕРАЛЬНАЯ СЛУЖБА
ГОСУДАРСТВЕННОЙ СТАТИСТИКИ

Численность и заработная плата работников организаций Пермского края по видам экономической деятельности

Территориальный орган Федеральной
службы государственной статистики
по Пермскому краю

январь-ноябрь 2022 г.

- 01 Среднесписочная численности работников организаций
- 02 Заработная плата работников организаций
- 03 Просроченная задолженность по заработной плате





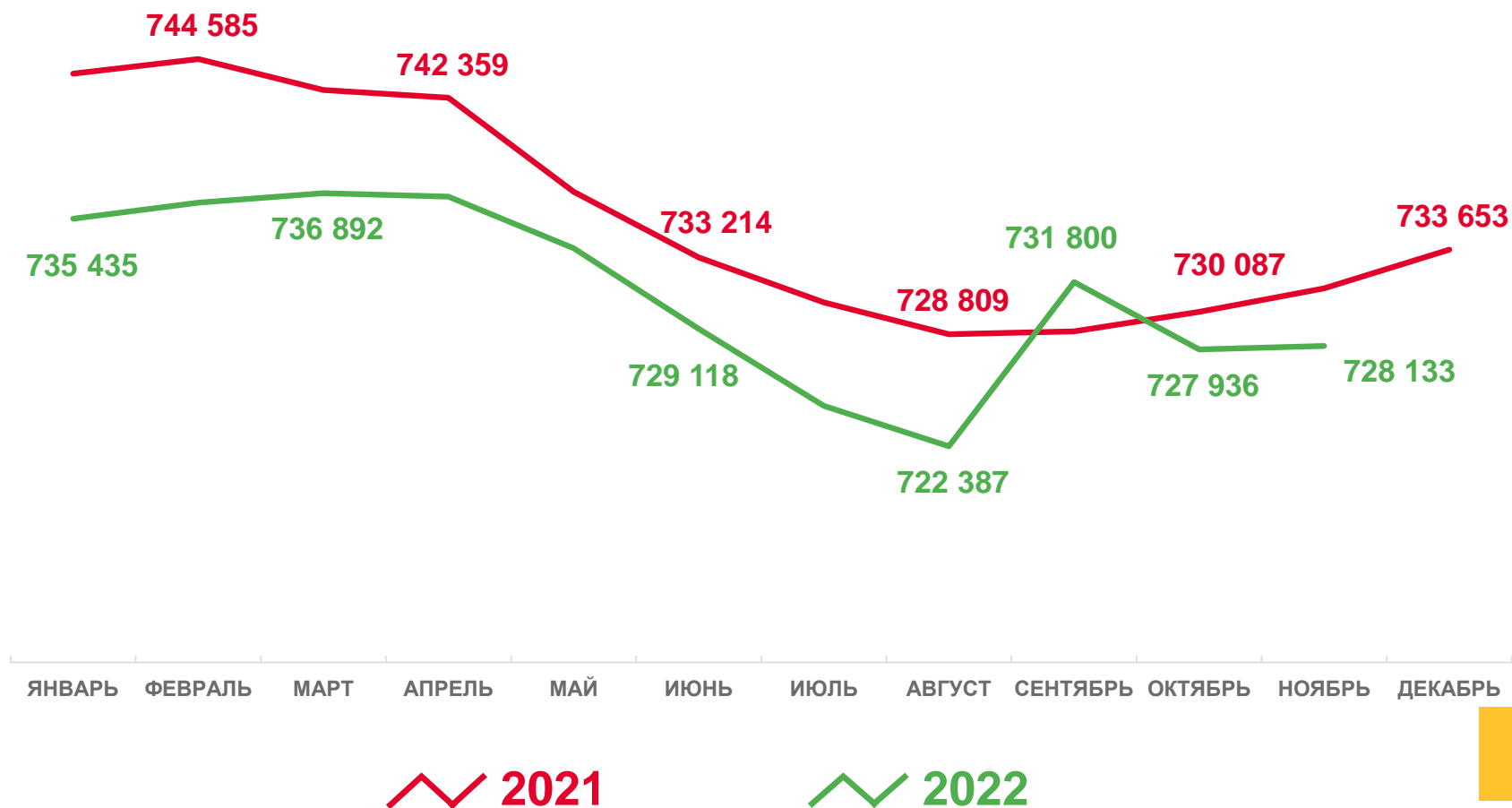
ДИНАМИКА СРЕДНЕСПИСОЧНОЙ ЧИСЛЕННОСТИ РАБОТНИКОВ ОРГАНИЗАЦИЙ ПЕРМСКОГО КРАЯ (человек)

ЯНВАРЬ-НОЯБРЬ 2022 г.

731 091 человек

К ЯНВАРЮ-НОЯБРЮ 2021 г.

98,6%





СРЕДНЕСПИСОЧНАЯ ЧИСЛЕННОСТЬ РАБОТНИКОВ ОРГАНИЗАЦИЙ ПЕРМСКОГО КРАЯ ПО ВИДАМ ЭКОНОМИЧЕСКОЙ ДЕЯТЕЛЬНОСТИ (человек)

ЯНВАРЬ-НОЯБРЬ 2022 г.

182 373

Обрабатывающие производства

81 784

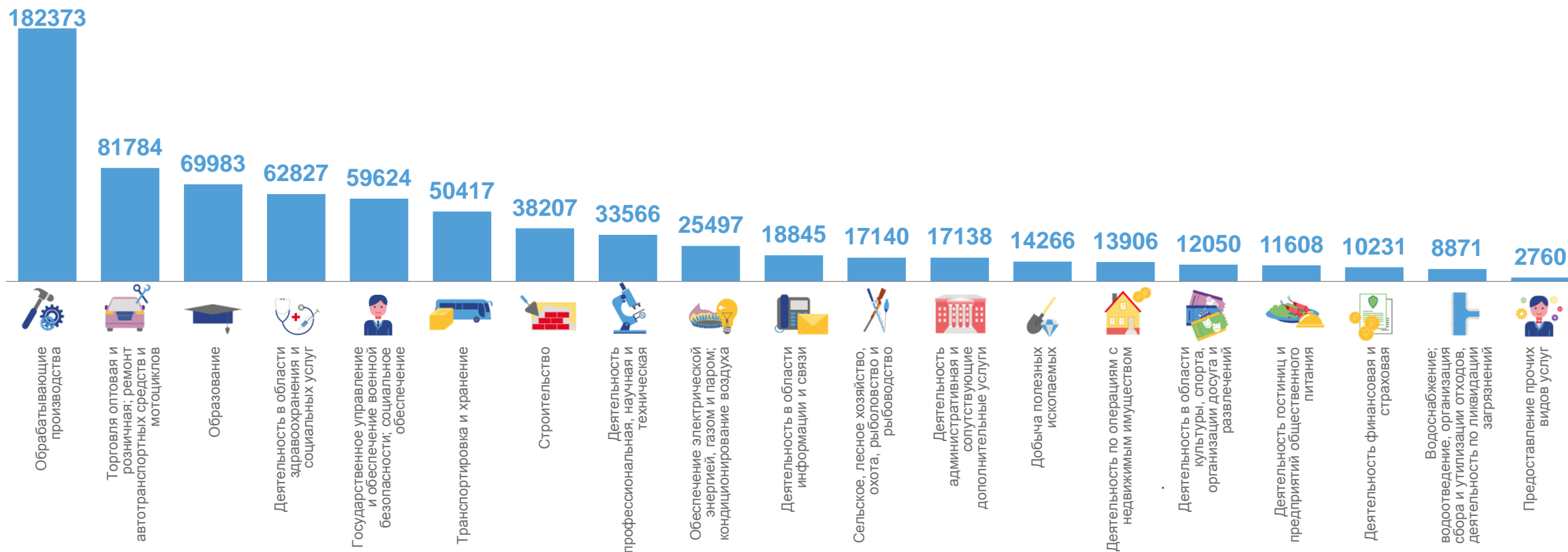
Торговля оптовая и розничная; ремонт автотранспортных средств и мотоциклов

8 871

Водоснабжение; водоотведение, организация сбора и утилизации отходов, деятельность по ликвидации загрязнений

2 760

Предоставление прочих видов услуг





СРЕДНЕСПИСОЧНАЯ ЧИСЛЕННОСТЬ РАБОТНИКОВ ОРГАНИЗАЦИЙ ПЕРМСКОГО КРАЯ ПО ВИДАМ ЭКОНОМИЧЕСКОЙ ДЕЯТЕЛЬНОСТИ

ЯНВАРЬ-НОЯБРЬ 2022 г., В ПРОЦЕНТАХ К ЯНВАРЮ-НОЯБРЮ 2021 г.



102,1

Деятельность профессиональная, научная и техническая



101,6

Торговля оптовая и розничная; ремонт автотранспортных средств и мотоциклов



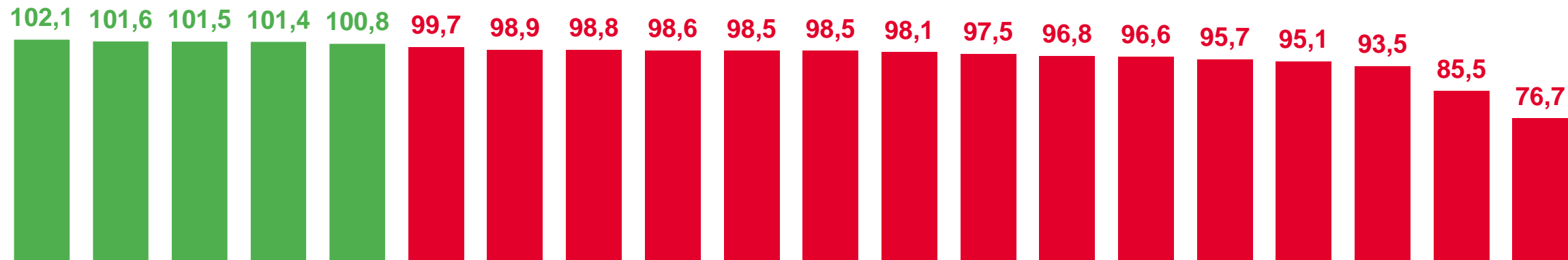
85,5

Деятельность по операциям с недвижимым имуществом



76,7

Предоставление прочих видов услуг



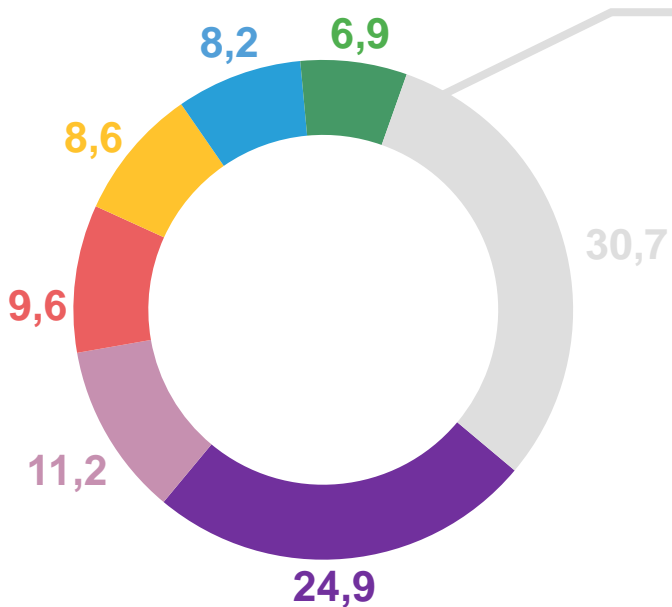
- Деятельность профессиональная, научная и техническая
- Торговля оптовая и розничная; ремонт автотранспортных средств и мотоциклов
- Водоснабжение; водоотведение, организация сбора и утилизации отходов, деятельность по ликвидации загрязнений
- Деятельность в области информации и связи
- Обрабатывающие производства
- Добыча полезных ископаемых
- Государственное управление и обеспечение военной безопасности; социальное обеспечение
- Сельское, лесное хозяйство, охота, рыболовство и рыбоводство
- Всего по видам экономической деятельности
- Деятельность административная и сопутствующие дополнительные услуги
- Деятельность в области здравоохранения и социальных услуг
- Деятельность гостиниц и предприятий общественного питания
- Деятельность в области культуры, спорта, организации досуга и развлечений
- Обеспечение электрической энергией, газом и паром; кондиционирование воздуха
- Транспортировка и хранение
- Образование
- Строительство
- Деятельность финансовая и страховая
- Деятельность по операциям с недвижимым имуществом
- Предоставление прочих видов услуг





СТРУКТУРА СРЕДНЕСПИСОЧНОЙ ЧИСЛЕННОСТИ РАБОТНИКОВ ОРГАНИЗАЦИЙ ПЕРМСКОГО КРАЯ (процентов)

ЯНВАРЬ-НОЯБРЬ 2022 г.



- Обрабатывающие производства
- Торговля оптовая и розничная; ремонт автотранспортных средств и мотоциклов
- Образование
- Деятельность в области здравоохранения и социальных услуг
- Государственное управление и обеспечение военной безопасности; социальное обеспечение
- Транспортировка и хранение

Другие виды деятельности:

5,2		Строительство
4,6		Деятельность профессиональная, научная и техническая
3,5		Обеспечение электрической энергией, газом и паром; кондиционирование воздуха
2,6		Деятельность в области информации и связи
2,3		Сельское, лесное хозяйство, охота, рыболовство и рыбоводство
2,3		Деятельность административная и сопутствующие дополнительные услуги
2,0		Добыча полезных ископаемых
1,9		Деятельность по операциям с недвижимым имуществом
1,6		Деятельность в области культуры, спорта, организации досуга и развлечений
1,6		Деятельность гостиниц и предприятий общественного питания
1,4		Деятельность финансовая и страховая
1,2		Водоснабжение; водоотведение, организация сбора и утилизации отходов, деятельность по ликвидации загрязнений
0,4		Предоставление прочих видов услуг





ЗАРАБОТНАЯ ПЛАТА РАБОТНИКОВ ОРГАНИЗАЦИЙ ПЕРМСКОГО КРАЯ (рублей)

ЯНВАРЬ-НОЯБРЬ 2022 г.

50 060,0 рубля

Среднемесячная номинальная
начисленная заработная плата

К ЯНВАРЮ-НОЯБРЮ 2021 г.

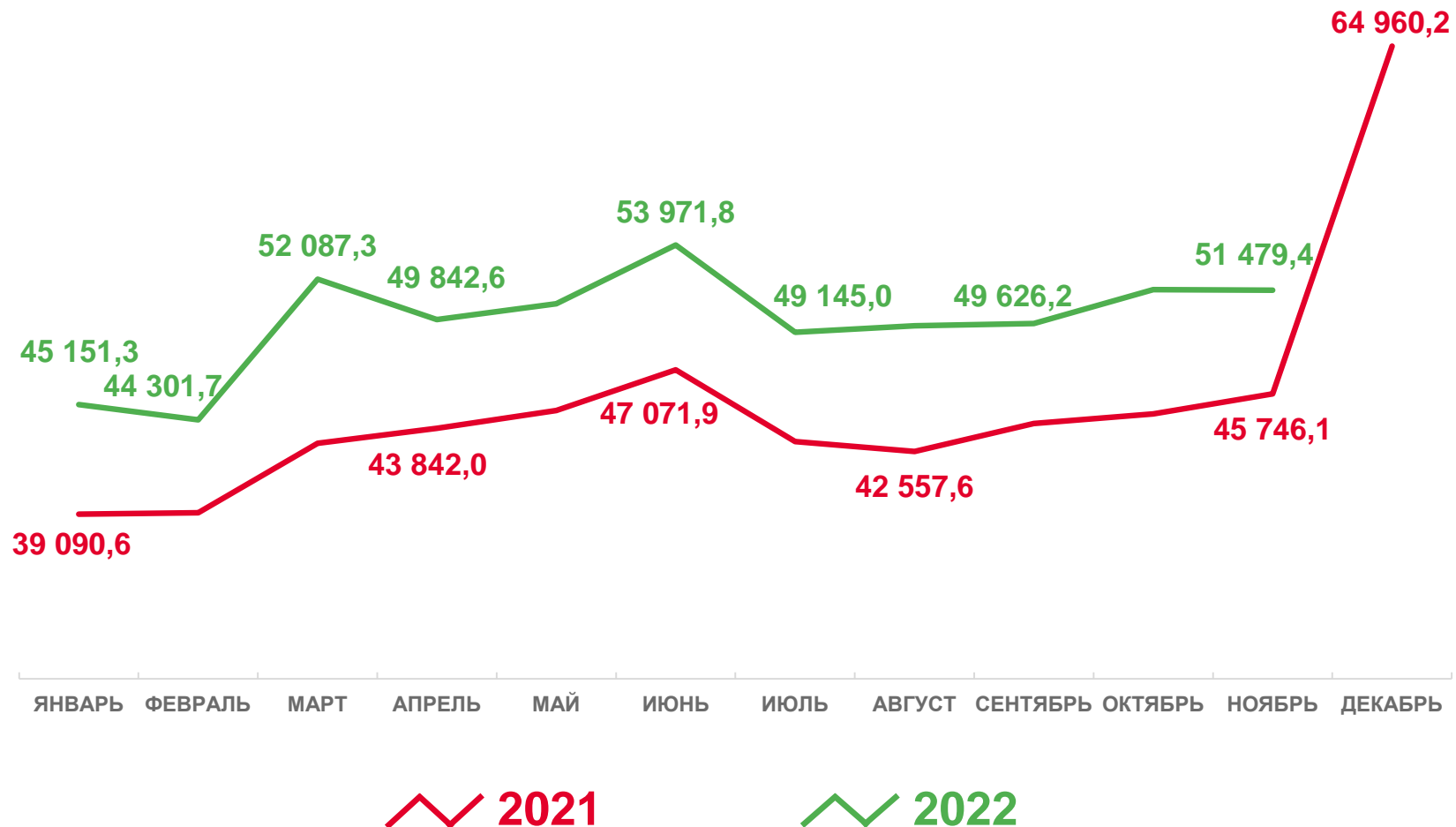
112,3%

Среднемесячная номинальная
начисленная заработная плата



97,6%

Реальная заработная плата





ЗАРАБОТНАЯ ПЛАТА РАБОТНИКОВ ОРГАНИЗАЦИЙ ПЕРМСКОГО КРАЯ ПО ВИДАМ ЭКОНОМИЧЕСКОЙ ДЕЯТЕЛЬНОСТИ (рублей)

ЯНВАРЬ-НОЯБРЬ 2022 г.

 **76 191,5**

Деятельность в области информации и связи

 **71 824,3**

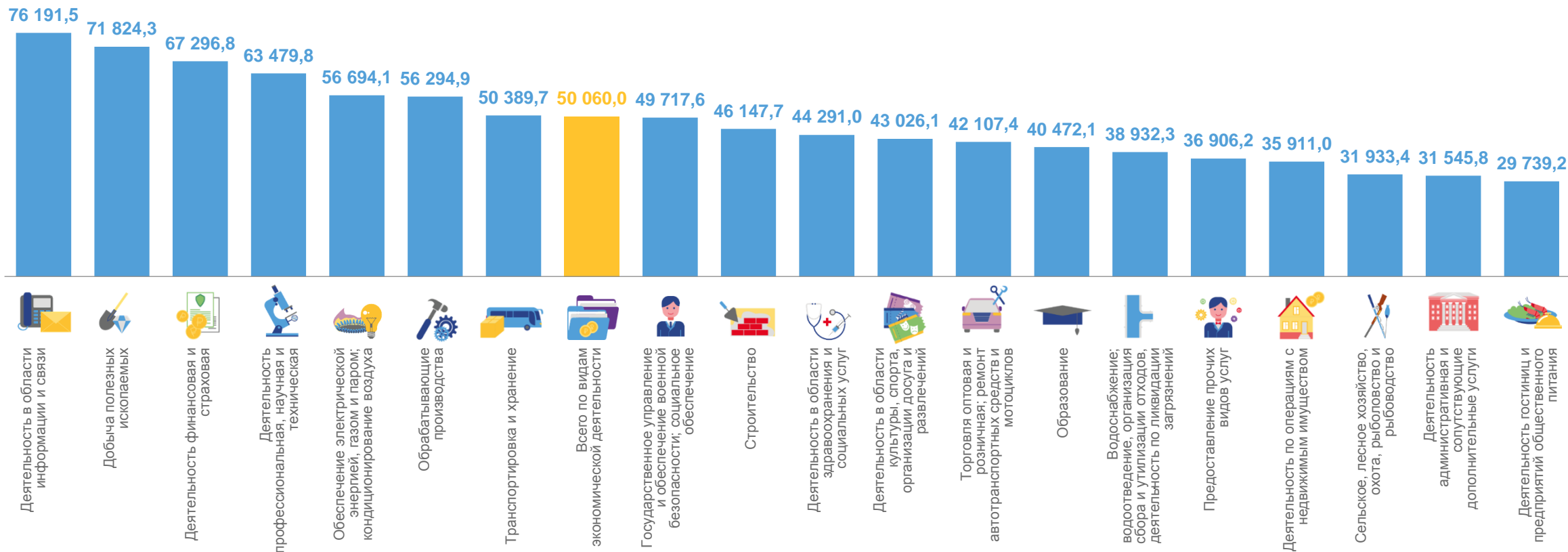
Добыча полезных ископаемых

 **31 545,8**

Деятельность административная и сопутствующие дополнительные услуги

 **29 739,2**

Деятельность гостиниц и предприятий общественного питания





ЗАРАБОТНАЯ ПЛАТА РАБОТНИКОВ ОРГАНИЗАЦИЙ ПЕРМСКОГО КРАЯ ПО ВИДАМ ЭКОНОМИЧЕСКОЙ ДЕЯТЕЛЬНОСТИ

ЯНВАРЬ-НОЯБРЬ 2022 г., В ПРОЦЕНТАХ К ЯНВАРЮ-НОЯБРЮ 2021 г.



118,4

Деятельность по операциям с недвижимым имуществом



117,8

Обеспечение электрической энергией, газом и паром; кондиционирование воздуха



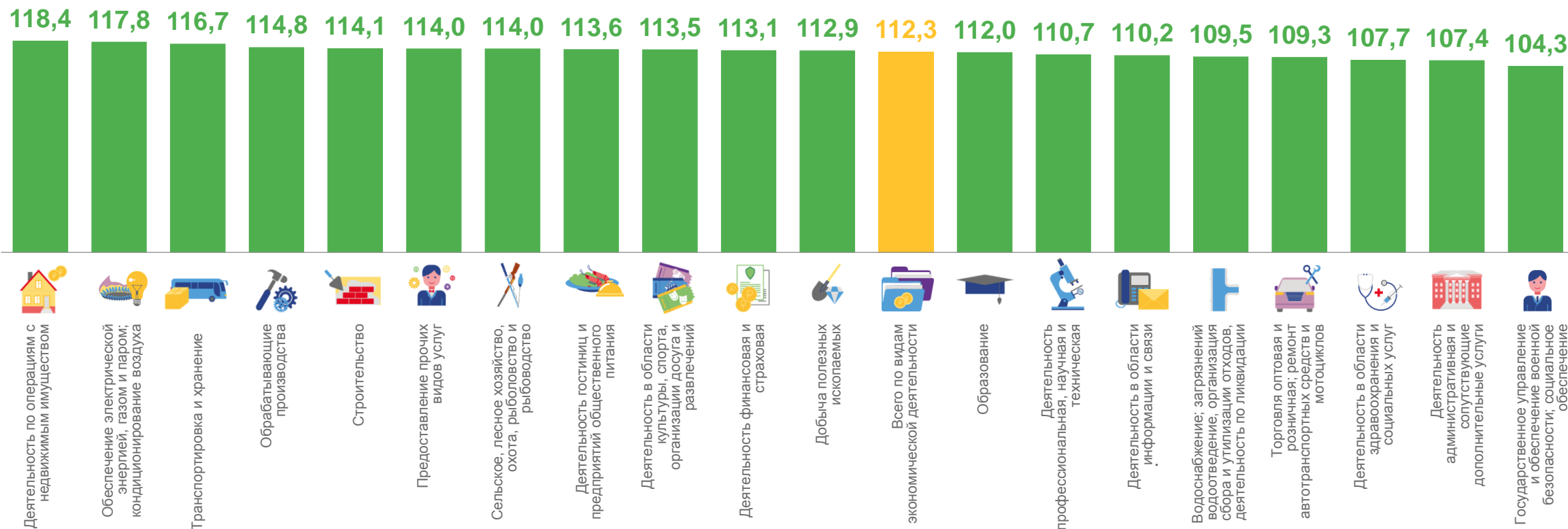
107,4

Деятельность административная и сопутствующие дополнительные услуги



104,3

Государственное управление и обеспечение военной безопасности; социальное обеспечение





ОТНОШЕНИЕ ЗАРАБОТНОЙ ПЛАТЫ ПО ВИДАМ ЭКОНОМИЧЕСКОЙ ДЕЯТЕЛЬНОСТИ К СРЕДНЕМУ УРОВНЮ ЗАРАБОТНОЙ ПЛАТЫ ПО ПЕРМСКОМУ КРАЮ (процентов)

ЯНВАРЬ-НОЯБРЬ 2022 г.



152,2

Деятельность в области информации и связи



143,5

Добыча полезных ископаемых



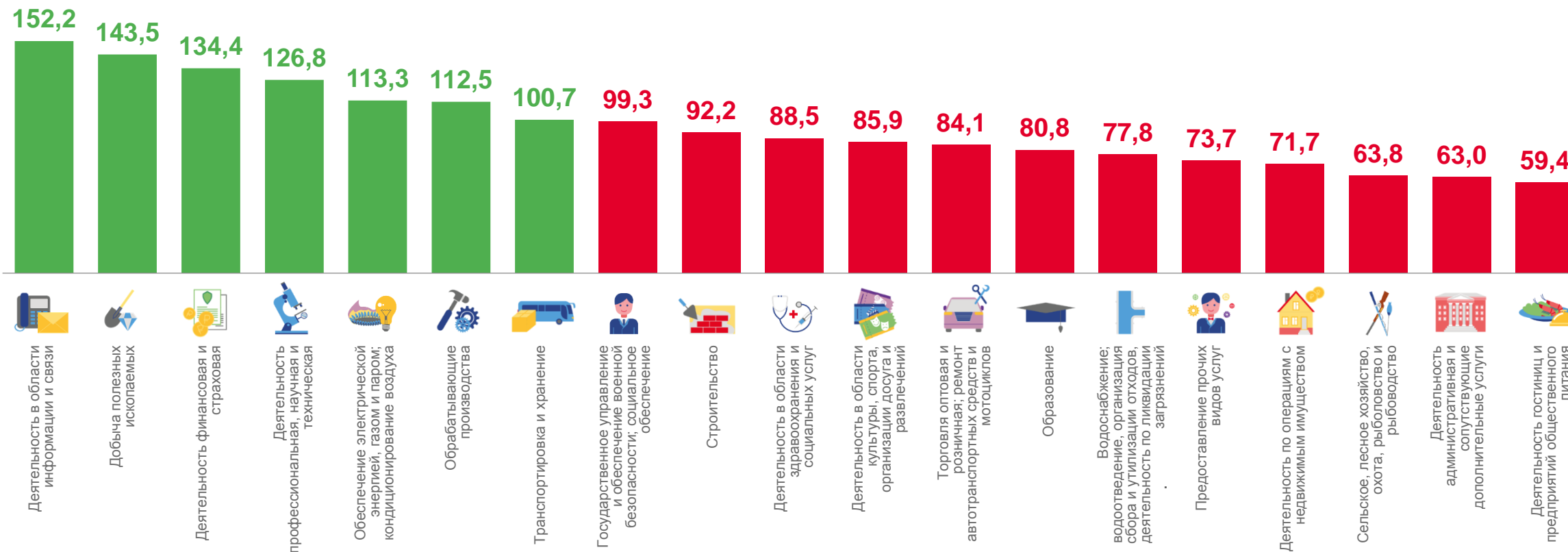
63,0

Деятельность административная и сопутствующие дополнительные услуги



59,4

Деятельность гостиниц и предприятий общественного питания

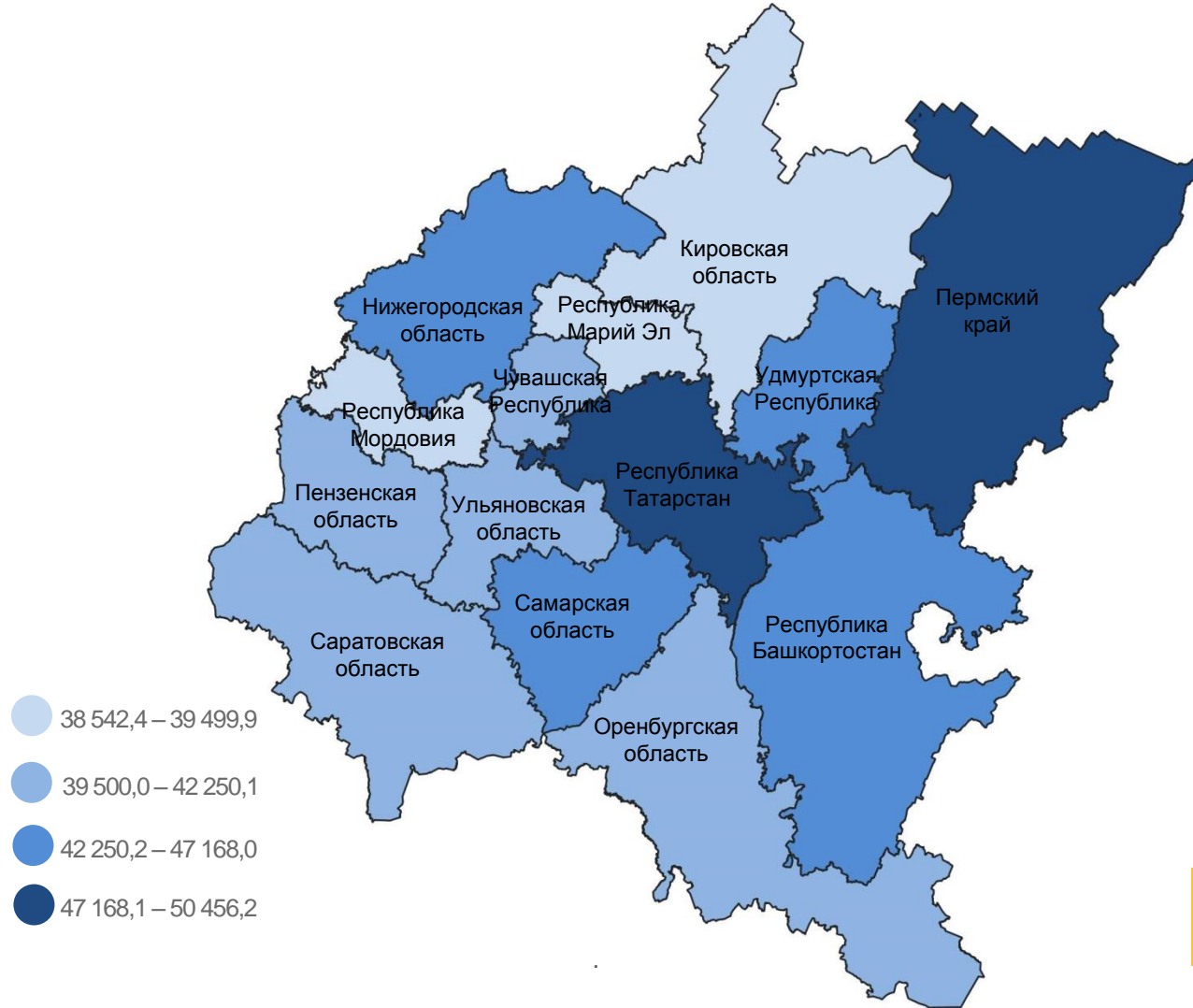




ЗАРАБОТНАЯ ПЛАТА РАБОТНИКОВ ОРГАНИЗАЦИЙ ПРИВОЛЖСКОГО ФЕДЕРАЛЬНОГО ОКРУГА (рублей)

ЯНВАРЬ-НОЯБРЬ 2022 г.

РЕГИОНЫ ПРИВОЛЖСКОГО ФЕДЕРАЛЬНОГО ОКРУГА С НАИБОЛЬШИМИ И НАИМЕНЬШИМИ ЗНАЧЕНИЯМИ ПОКАЗАТЕЛЯ





ПРОСРОЧЕННАЯ ЗАДОЛЖЕННОСТЬ ПО ЗАРАБОТНОЙ ПЛАТЕ В ПЕРМСКОМ КРАЕ

(миллионов рублей)

НА 1 ЯНВАРЯ 2023 г.



1,7 млн рублей

Просроченная задолженность
по заработной плате



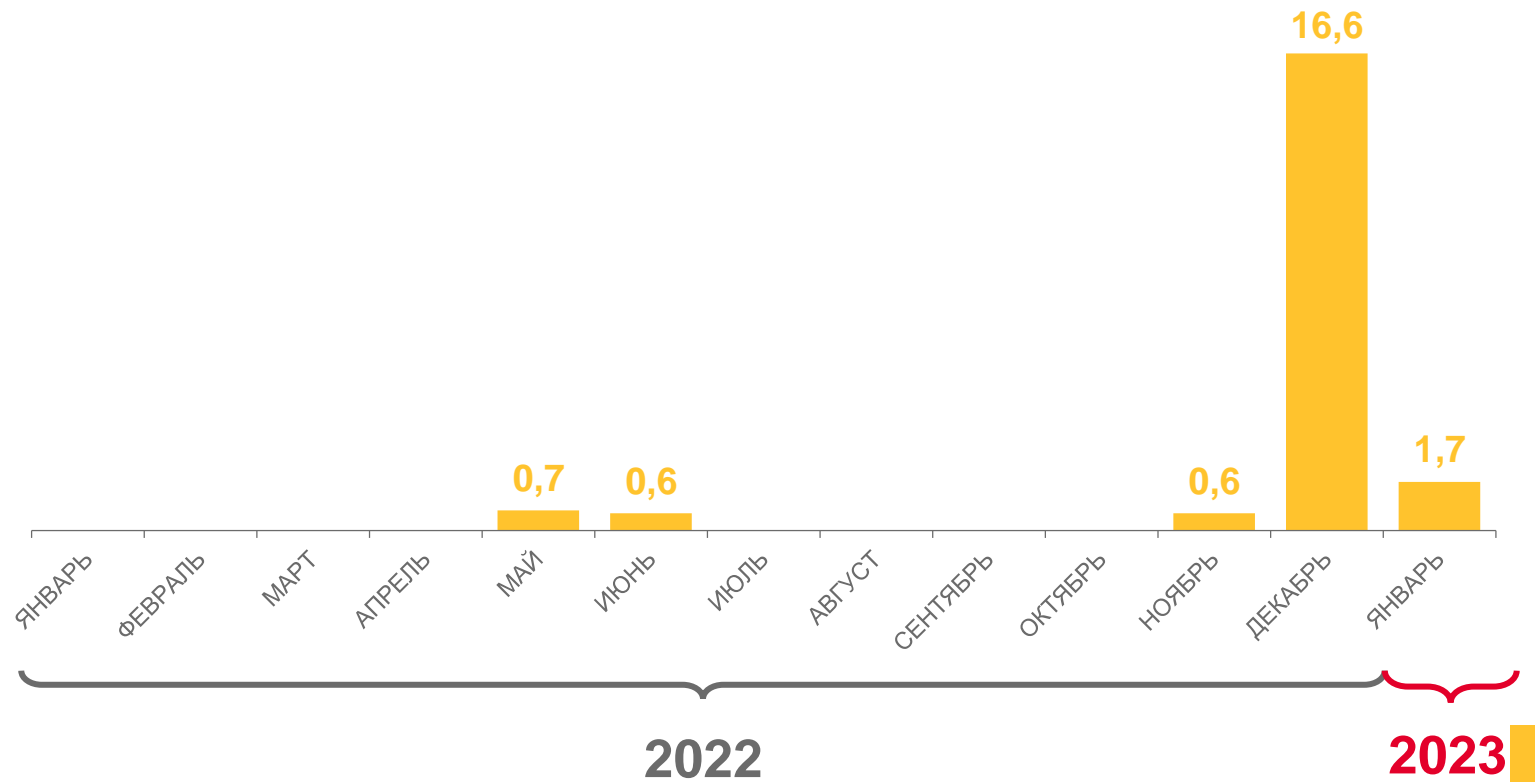
42 человека

Численность работников,
перед которыми организация имеет
просроченную задолженность



41 547,6 рубля

В расчете на 1 работника





ПРОСРОЧЕННАЯ ЗАДОЛЖЕННОСТЬ ПО ЗАРАБОТНОЙ ПЛАТЕ ПО РЕГИОНАМ ПРИВОЛЖСКОГО ФЕДЕРАЛЬНОГО ОКРУГА

(миллионов рублей)
НА 1 ЯНВАРЯ 2023 г.

Регионы с наибольшими значениями показателя

