



ТЕРРИТОРИАЛЬНЫЙ ОРГАН  
ФЕДЕРАЛЬНОЙ СЛУЖБЫ  
ГОСУДАРСТВЕННОЙ СТАТИСТИКИ  
ПО ПЕРМСКОМУ КРАЮ

# ИНДЕКСЫ ПОТРЕБИТЕЛЬСКИХ ЦЕН

август 2024 года

# СОДЕРЖАНИЕ

Индексы потребительских цен	3
Индексы потребительских цен на отдельные продовольственные товары	8
Индексы потребительских цен на отдельные группы непродовольственных товаров	11
Индексы потребительских цен на отдельные виды услуг	14

1

## Индексы потребительских цен

# ИНДЕКСЫ ПОТРЕБИТЕЛЬСКИХ ЦЕН

в % к предыдущему месяцу

ПЕРМЬСТАТ

август 2024 г. к июлю 2024 г.

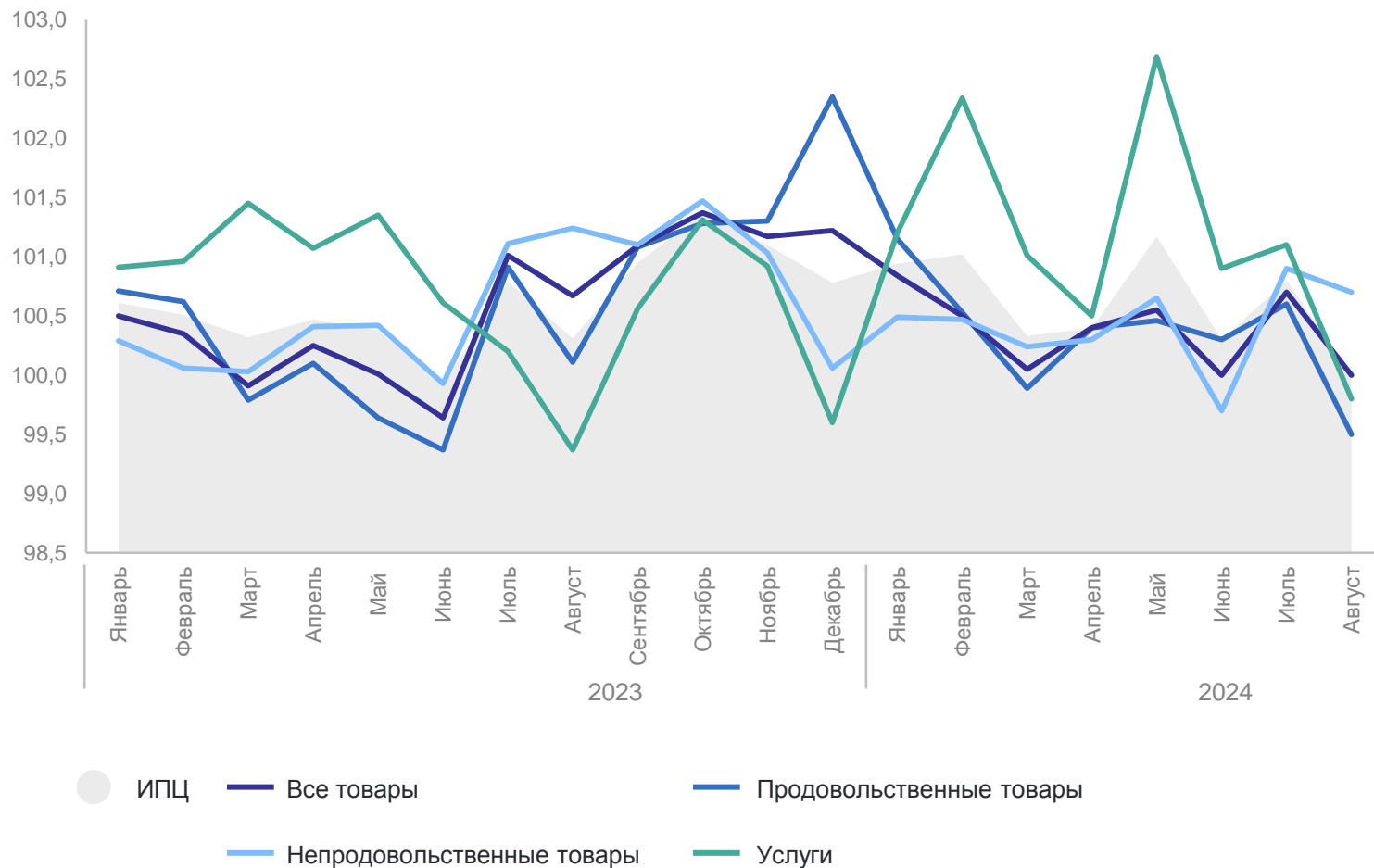
**ИПЦ** **100,0**

Все товары **100,0**

Продовольственные товары **99,5**

Непродовольственные товары **100,7**

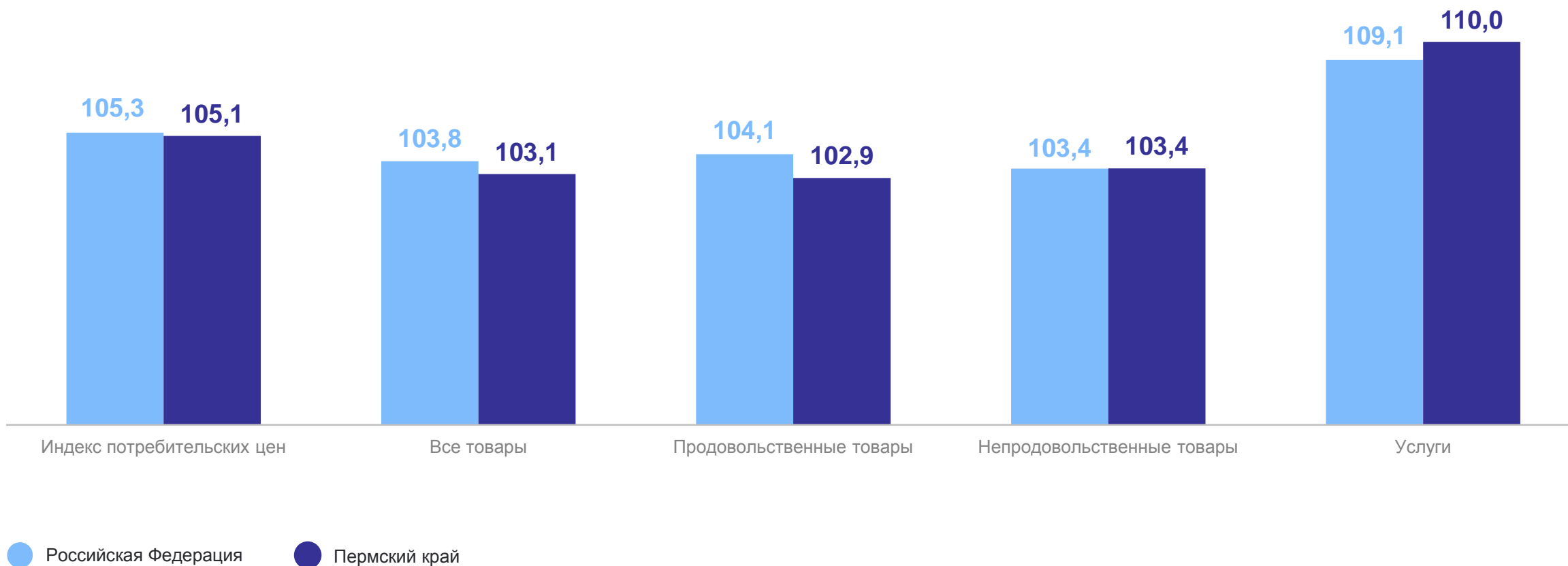
Услуги **99,8**



# ИНДЕКСЫ ПОТРЕБИТЕЛЬСКИХ ЦЕН

август 2024 г. в % к декабрю 2023 г.

ПЕРМЬСТАТ



# ИНДЕКСЫ ПОТРЕБИТЕЛЬСКИХ ЦЕН

август 2024 г. в % к декабрю 2023 г.

ПЕРМЬСТАТ

## Регионы Приволжского федерального округа



**6** регионов значение показателя больше, чем по ПФО

**8** регионов значение показателя меньше, чем по ПФО


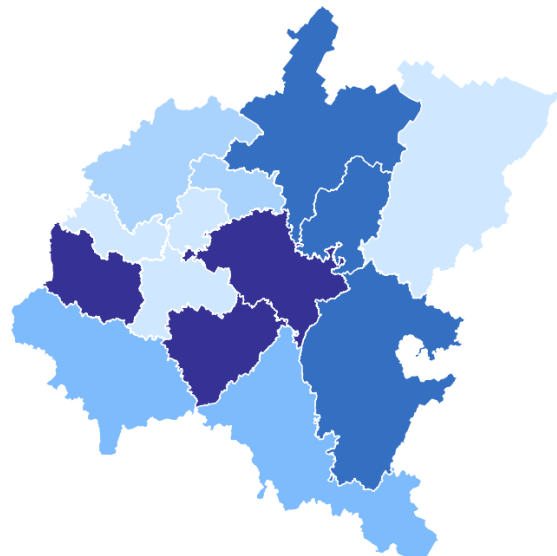


# ИЗМЕНЕНИЕ ПОТРЕБИТЕЛЬСКИХ ЦЕН ПО ГРУППАМ ТОВАРОВ ПО РЕГИОНАМ ПРИВОЛЖСКОГО ФЕДЕРАЛЬНОГО ОКРУГА


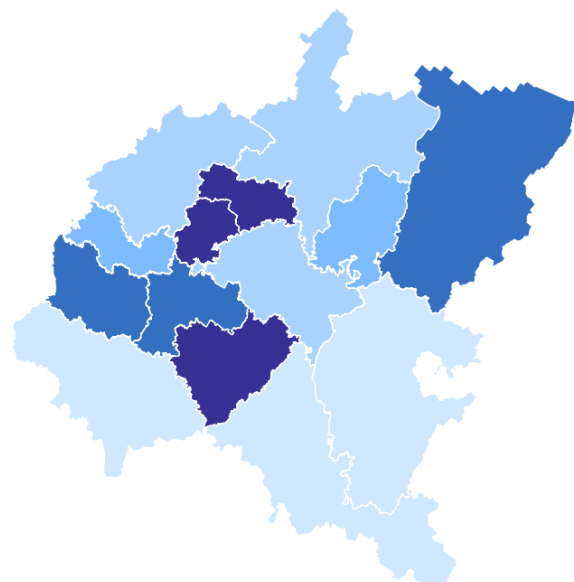
ПЕРМЬСТАТ

август 2024 г. в % к декабрю 2023 г.


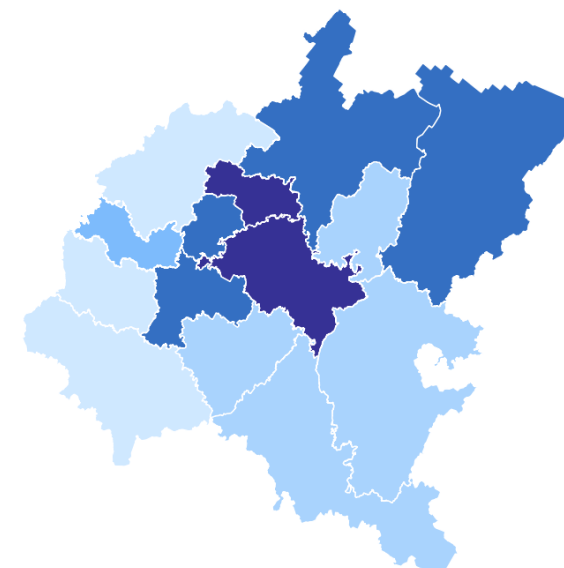
Продовольственные товары



Непродовольственные товары



Услуги



# 2

## Индексы потребительских цен на отдельные продовольственные товары



# ИЗМЕНЕНИЕ ПОТРЕБИТЕЛЬСКИХ ЦЕН НА ОТДЕЛЬНЫЕ ПРОДОВОЛЬСТВЕННЫЕ ТОВАРЫ

август 2024 г. в % к июлю 2024 г.

ПЕРМЬСТАТ

Апельсины **13,2 ↑**

Колбаса сырокопченая **8,7 ↑**

Икра лососевых рыб **8,2 ↑**

Филе рыбное **4,7 ↑**

Масло сливочное **4,2 ↑**

Огурцы свежие **4,0 ↑**

Виноград **25,5 ↓**

Свекла столовая **24,7 ↓**

Морковь **21,1 ↓**

Картофель **16,8 ↓**

Бананы **8,6 ↓**

Помидоры свежие **7,9 ↓**

● Повышение ● Понижение

# СРЕДНИЕ ПОТРЕБИТЕЛЬСКИЕ ЦЕНЫ НА САХАР И МОЛОКО ПО РЕГИОНАМ ПРИВОЛЖСКОГО ФЕДЕРАЛЬНОГО ОКРУГА

ПЕРМЬСТАТ

август, рублей

Сахар-песок за 1 кг

Молоко питьевое цельное пастеризованное  
2,5-3,2 % жир. за 1 л



— 2023  
— 2024

3

**Индексы потребительских цен  
на отдельные группы  
непродовольственных товаров**

# ИНДЕКСЫ ЦЕН НА ОТДЕЛЬНЫЕ ГРУППЫ НЕПРОДОВОЛЬСТВЕННЫХ ТОВАРОВ

ПЕРМЬСТАТ

%

август 2024 г. к июлю 2024 г.

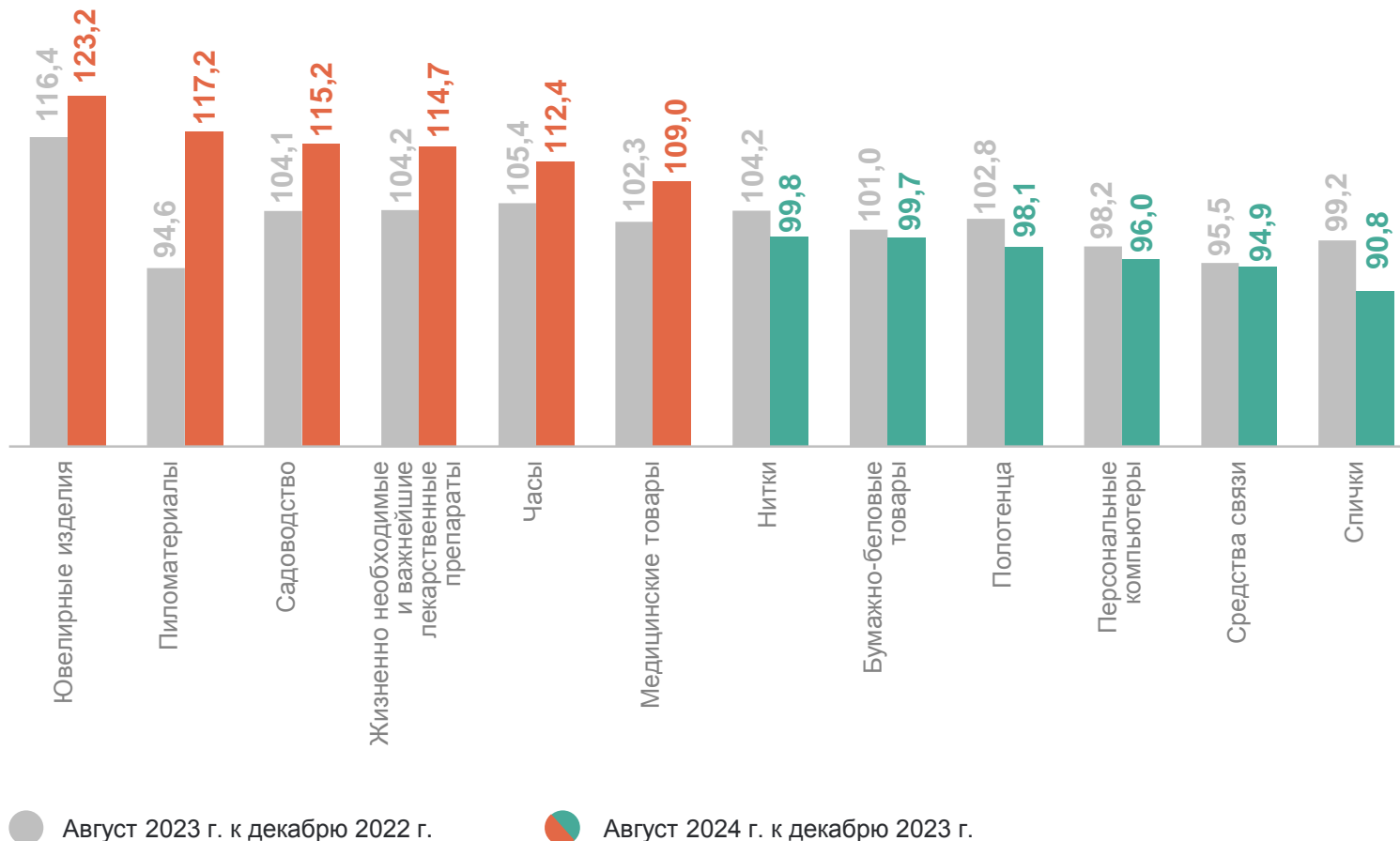
**100,7** Непродовольственные товары

104,5 Садоводство

104,1 Металлическая посуда

98,2 Обувь домашняя

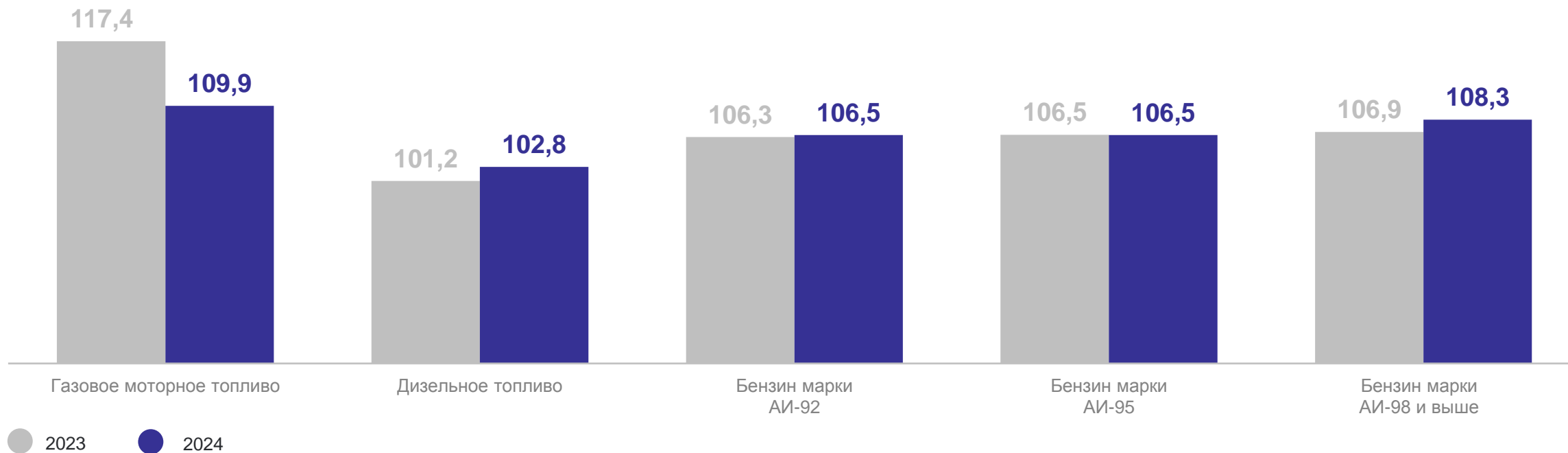
98,0 Моющие и чистящие средства



# ИНДЕКСЫ ПОТРЕБИТЕЛЬСКИХ ЦЕН НА МОТОРНОЕ ТОПЛИВО

август в % к декабрю предыдущего года

ПЕРМЬСТАТ



# 4

## Индексы потребительских цен на отдельные виды услуг

# ИЗМЕНЕНИЕ ПОТРЕБИТЕЛЬСКИХ ЦЕН НА ОТДЕЛЬНЫЕ ВИДЫ УСЛУГ

август 2024 г.

ПЕРМЬСТАТ

в процентах

	к предыдущему месяцу	к декабрю предыдущего года
Жилищные и коммунальные услуги (включая аренду квартир)	100,8	108,3
Медицинские	100,3	108,0
Пассажирского транспорта	96,7	117,0
Организаций культуры	101,1	106,4
Санаторно-оздоровительные	95,9	120,3
Дошкольного воспитания	100,0	102,8
Образования	100,7	104,3
Бытовые	100,9	109,8
Зарубежного туризма	110,9	153,4
Физкультуры и спорта	100,1	103,8
Страхования	101,9	99,5

# ИНДЕКСЫ ПОТРЕБИТЕЛЬСКИХ ЦЕН НА ОТДЕЛЬНЫЕ ЖИЛИЩНЫЕ И КОММУНАЛЬНЫЕ УСЛУГИ

ПЕРМЬСТАТ

август 2024 г. в % к июлю 2024 г.

100,8

Жилищные и коммунальные  
услуги  
(включая аренду квартир)

101,0

Жилищные услуги

100,7

Коммунальные услуги

